



PROMJENE U EVIDENTIRANOJ NEZAPOSLENOSTI TIJEKOM
LIPNJA TE STANJE REGISTRIRANE NEZAPOSLENOSTI NA KRAJU
LIPNJA 2013. GODINE

Šibenik, srpanj 2013.



1. MJESEČNE PROMJENE U EVIDENTIRANOJ NEZAPOSLENOSTI TIJEKOM LIPNJA 2013. GODINE

1.1. Izlasci iz evidencije nezaposlenih

Ukupno je tijekom lipnja 2013. iz evidencije nezaposlenih izašlo 1.425 osoba (11,9 % ili 151 osoba više nego u svibnju 2013. godine, te 13,4 % ili 168 osoba više u odnosu na isti mjesec prethodne godine). Od toga broja, 778 su žene ili 54,6 %.

Od ukupnog broja izlazaka u lipnju 2013. zaposleno je 1.174 osobe ili 82,4 %, i to: 1.137 osoba (79,8 %) temeljem zasnivanja radnoga odnosa i 37 osoba (2,6 %) na temelju drugih poslovnih aktivnosti (zapošljavanje prema posebnim propisima, registriranje trgovačkoga društva, obrta, ugovor o djelu, itd.).

Zapošljavanje u lipnju 2013. iz evidencije Zavoda temeljem radnoga odnosa u ukupnom broju od 1.137 osoba je povećano u odnosu na svibanj iste godine za 227 osoba ili 24,9 %, a u odnosu na isti mjesec prošle godine bilježi se također povećanje za 128 osoba ili 12,7 postotnih bodova.



Od ukupnog broja zaposlenih temeljem radnog odnosa u lipnju 2013., velika većina ili 1.100 osoba (96,7 %) zaposlena je na određeno vrijeme, a od toga broja 886 osoba se zaposlilo na određeno vrijeme – sezonski poslovi (77,9 % od ukupnog broja zaposlenih). 632 osobe zaposlene temeljem ugovora o radu ili 55,6 % su žene.

Evidentirano zapošljavanje na temelju radnog odnosa najčešće se realiziralo u slijedećim djelatnostima:

- pružanje smještaja te priprema i usluživanje hrane – 347 osoba ili 30,5 %,
- trgovina na veliko i malo – 281 osoba ili 24,7 %,
- ostale uslužne djelatnosti – 99 osoba ili 8,7 %,
- administrativne i pomoćne uslužne djelatnosti – 73 osobe ili 6,4 %, te
- prerađivačka industrija – 71 osoba ili 6,2 %.

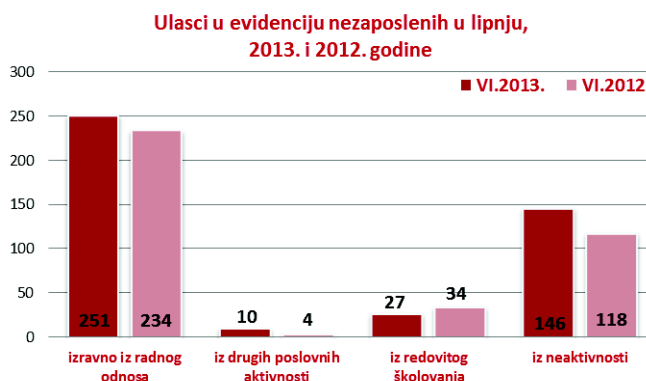
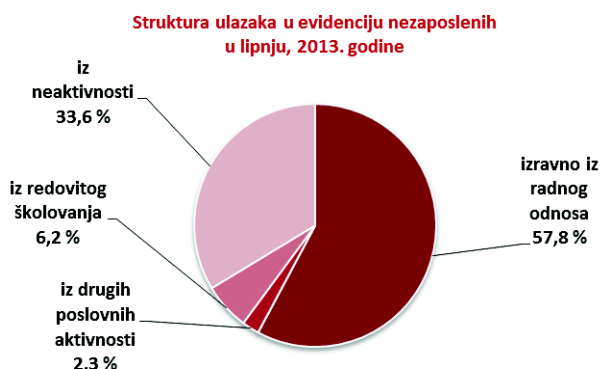
Istodobno je u lipnju 2013. godine 251 osoba izašla iz evidencije nezaposlenih zbog ostalih razloga sukladno Zakonu, npr. neredovitoga javljanja, nepridržavanja zakonskih odredbi, umirovljenja i dr., što je za 22 osobe ili 9,6 postotna boda više nego u istom mjesecu 2012. godine.

1.2. Ulasci u evidenciju nezaposlenih

Ulasci u evidenciju nezaposlenih (tzv. novoprijavljene nezaposlene osobe) prema svome prethodnom statusu aktivnosti mogu biti: izravno iz radnog odnosa (nezaposlene osobe koje su neposredno prije prijavljivanja na evidenciju zavoda za zapošljavanje bile u radnom odnosu), iz individualne poljoprivrede ili nekog drugog oblika rada, iz redovnog školovanja, te iz neaktivnosti (tj. oni koji nisu bili niti zaposleni niti su upravo završili školovanje i dr., a više od 3 mjeseca prije prijave na evidenciju Zavoda).

Tijekom lipnja 2013. u evidenciju nezaposlenih novoprijavljeno je ukupno 434 osobe (6,3 % ili 29 osoba manje nego u svibnju 2013., te 11,3 % ili 44 osobe više nego u istom mjesecu 2012. godine).

Od ukupnog broja novoprijavljenih, 227 osoba ili 52,3 % su žene.



Najviše novoprijavljenih došlo je izravno iz radnog odnosa – 251 osoba (57,8 %), zatim iz neaktivnosti – 146 osoba (33,6 %), direktno iz redovitog školovanja – 27 osoba (6,2 %), te 10 osoba (2,3 %) iz drugih poslovnih aktivnosti. S obzirom na djelatnost prethodnog zaposlenja, izravno iz radnog odnosa najviše je osoba došlo iz slijedećih djelatnosti:

- 🏠 trgovine na veliko i malo – 48 osoba ili 19,1 %,
- 🏠 obrazovanja – 32 osobe ili 12,7 %,
- 🏠 pružanja smještaja te priprema i usluživanje hrane – 32 osobe ili 12,7 %,
- 🏠 zdravstvene zaštite i socijalne skrbi – 29 osoba ili 11,6 %, te
- 🏠 građevinarstva – 27 osoba ili 10,8 %.

2. REGISTRIRANA NEZAPOSLENOST KRAJEM LIPNJA 2013. GODINE

Krajem lipnja 2013. u Hrvatskom zavodu za zapošljavanje Područni ured Šibenik, registrirano je 6.912 nezaposlenih osoba, od čega u:

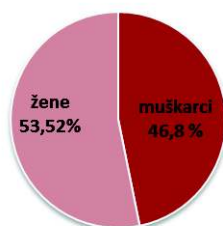
- 🏠 Ispostavi Drniš 617 osoba,
- 🏠 Ispostavi Knin 2.266 osoba,
- 🏠 Ispostavi Šibenik 3.292 osobe,
- 🏠 Ispostavi Vodice 737 osoba.

U usporedbi sa svibnjem 2013. broj nezaposlenih osoba manji je za 12,5 % ili 991 osoba, dok je u odnosu na isti mjesec prošle godine broj nezaposlenih veći za 7,0 % ili 454 osobe.

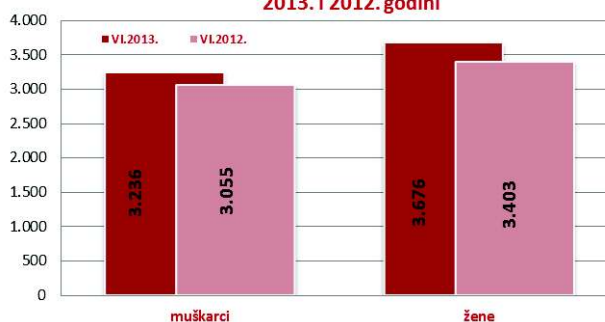
2.1. Nezaposleni prema spolu

U ukupnom broju nezaposlenih udio žena iznosi 53,2 % (3.676 osoba), a muškaraca 46,8 % (3.236 osoba). U usporedbi sa istim mjesecom prošle godine, udio nezaposlenih žena manji je za 0,5 postotna boda.

Struktura nezaposlenih osoba prema spolu u lipnju, 2013. godine



Nezaposlene osobe prema spolu u lipnju, 2013. i 2012. godini



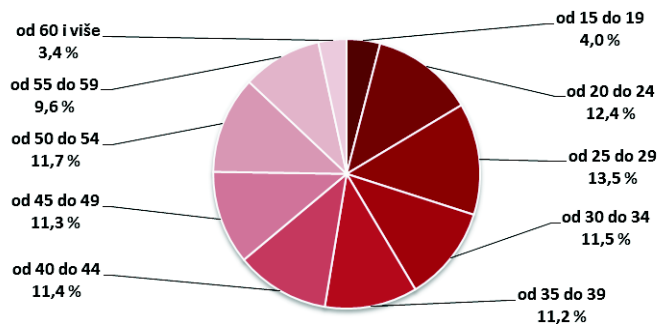


2.2. Nezaposleni prema dobi

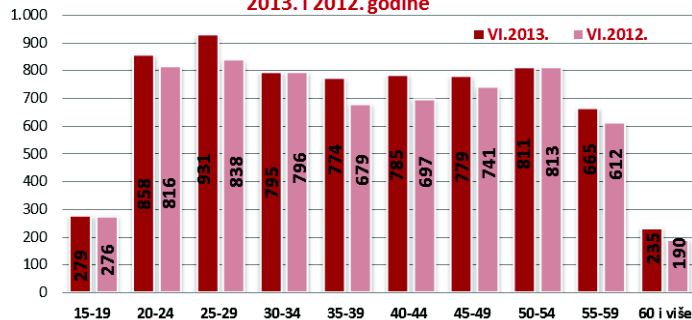
S obzirom na dobnu strukturu, njih 279 (4,0 %) u dobi je od 15 do 19 godina, 858 osoba (12,4 %) u dobi je od 20 do 24 godine, 931 osoba (13,5 %) od 25 do 29 godina, 795 osoba (11,5 %) od 30 do 34 godine, 774 osobe (11,2 %) od 35 do 39 godina, 785 osoba (11,4 %) od 40 do 44 godine, 779 osoba (11,3 %) od 45 do 49 godina, 811 osoba (11,7 %) od 50 do 54 godine, 665 osoba (9,6 %) od 55 do 59 godina, te 235 osoba (3,4 %) preko 60 godina.

Dakle, najzastupljenija je dobna skupina od 25 do 29 godina – 931 osoba ili 13,5 %.

Struktura nezaposlenih osoba prema dobi u lipnju, 2013.



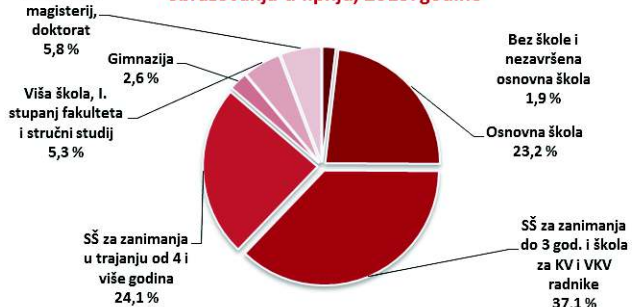
Nezaposlene osobe prema dobi u lipnju, 2013. i 2012. godine



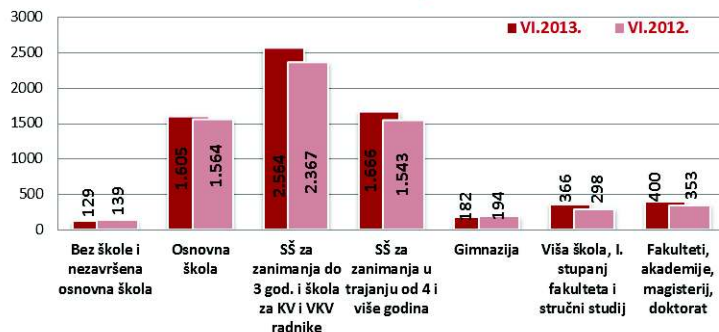
2.3. Nezaposleni prema razini obrazovanja

Osobe srednjoškolske razine obrazovanja čine većinu u strukturi nezaposlenih – 63,8 % (37,1 % s trogodišnjom, 24,1 % s četverogodišnjom i 2,6 % s gimnazijom). Osobe niže razine obrazovanja čine 25,1 %, a osobe više i visoke razine 11,1 % od ukupnog broja nezaposlenih osoba.

Struktura nezaposlenih osoba prema razini obrazovanja u lipnju, 2013. godine



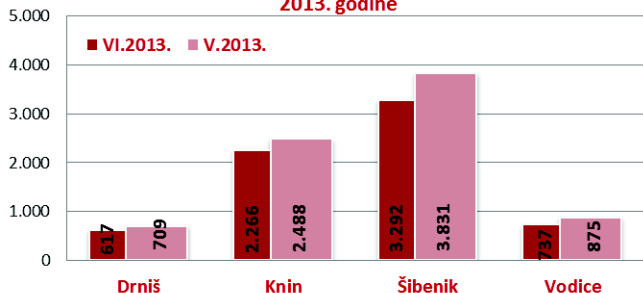
Nezaposlene osobe prema razini obrazovanja u lipnju, 2013. i 2012. godine



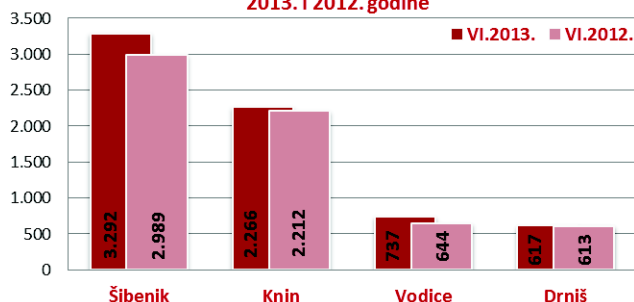
2.4. Prostorna struktura nezaposlenih

Najveći apsolutni broj registriranih nezaposlenih osoba je u matičnoj ispostavi Šibenik (3.292 osobe ili 47,6 % od ukupnog broja registriranih nezaposlenih u Šibensko – kninskoj županiji), ispostavi Knin (2.266 osoba ili 32,8 %), zatim ispostavi Vodice (737 osoba ili 10,7 %), a najmanji na području ispostave Drniš (617 osoba ili 8,9 %).

Nezaposlene osobe po ispostavama u lipnju i svibnju, 2013. godine



Nezaposlene osobe po ispostavama u lipnju, 2013. i 2012. godine





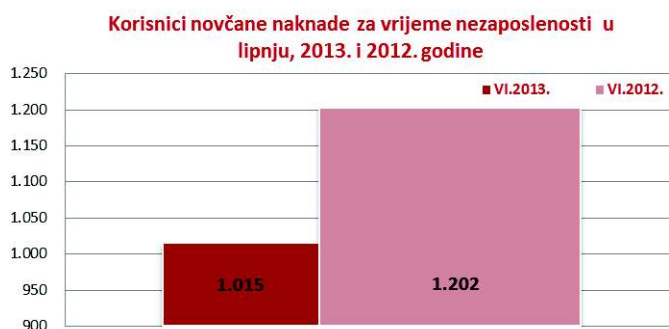
Uspoređujući sa svibnjem 2013. godine registrirana nezaposlenost je smanjena u svim ispostavama. Najveće smanjenje zabilježeno je u ispostavi Vodice (15,8 %), a zatim slijedi ispostava Šibenik (14,1 %), ispostava Drniš (13,0 %), a najmanje smanjenje bilježi ispostava Knin (8,9 %). Uspoređujući stanje sa istim mjesecom prošle godine, registrirana nezaposlenosti je povećana u svim ispostavama i to: Vodice (14,4 %), Šibenik (10,1 %), Knin (2,4 %), dok Drniš bilježi najmanje povećanje (0,7 %).

2.5. Nezaposleni hrvatski branitelji

U ukupnom broju nezaposlenih osoba u lipnju 2013. godine evidentirano je 545 hrvatskih branitelja, što je za 7,6 % ili 45 osoba manje nego u svibnju 2013. godine, te 5,6 % ili 29 osoba više nego u lipnju 2012. godine. Udio nezaposlenih hrvatskih branitelja u ukupnoj nezaposlenosti u lipnju 2013. godine iznosi 7,9 %.

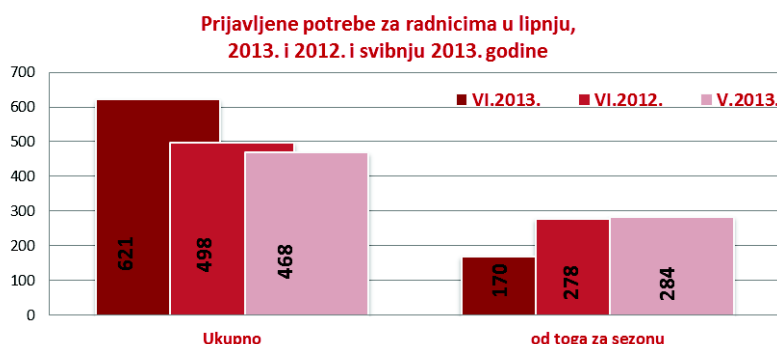
2.6. Korisnici novčane naknade za vrijeme nezaposlenosti

U lipnju 2013. godine 1.015 osoba ili 14,7 % od ukupnog broja registriranih nezaposlenih, koristilo je novčanu naknadu. Od toga broja, 553 osobe su žene ili 54,5 %. U odnosu na prethodni mjesec, broj korisnika novčane naknade manji je za 14,2 % ili 168 osoba, te 15,6 % ili 187 osoba manje u odnosu na lipanj prošle godine. Prosječno isplaćena novčana naknada u lipnju 2013. godine iznosila je 1.578,55 kuna.



3. PRIJAVLJENE POTREBE ZA RADNICIMA

Tijekom lipnja 2013. prijavljeno je ukupno 621 radno mjesto, što je za 153 radna mjesta ili 32,7 % više nego u svibnju 2013. godine, te 123 radna mjesta ili 24,7 % više nego isti mjesec prethodne godine. U strukturi prijavljenih radnih mjesta u lipnju 2013. godine, 170 radnih mjesta ili 27,4 % su sezonskog karaktera.



Najviše prijavljenih potreba bilo je iz slijedećih djelatnosti:

- prerađivačka industrija – 328 ili 52,8 %,
- pružanje smještaja te pripreme i usluživanja hrane – 80 ili 12,9 %,
- trgovina na veliko i malo – 63 ili 10,1 %,
- javna uprava i obrana te obavezno socijalno osiguranje – 35 ili 5,6 %, te
- zdravstvena zaštita i socijalna skrb – 17 ili 2,7 %.



Deset zanimanja prema najvećem broju traženih radnika u lipnju 2013. godine su:

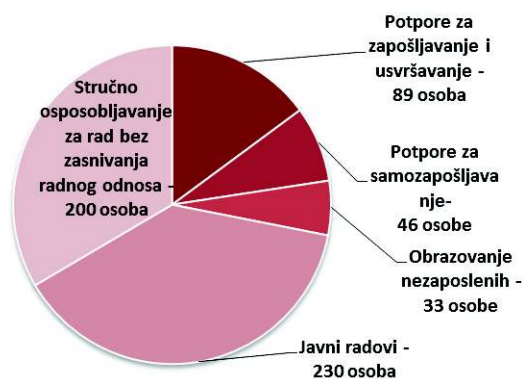
- ✚ pjeskar/pjeskarica zgrada i konstrukcija (50),
- ✚ bojadisar/bojadisarka drvenih proizvoda (50),
- ✚ bravar/bravarica (47),
- ✚ prodavač/prodavačica (46),
- ✚ konobar/konobarica (36),
- ✚ električar/električarka održavanja (30),
- ✚ limar/limarica (30),
- ✚ radnik/radnica u održavanju (30),
- ✚ kuhar/kuharica (20), te
- ✚ izolater/izolaterka (20).

4. AKTIVNA POLITIKA ZAPOSŁJAVANJA

U programe aktivne politike zapošļavanja **tijekom lipnja 2013. godine novouključeno** je 125 osoba, i to 72 muškaraca (58,6 %) i 53 žene (42,4 %), a obuhvaćene su slijedećim mjerama: javni radovi 50 osoba (40,0 %), obrazovanje nezaposlenih 33 osobe (26,4 %), potpore za zapošļavanje i usavršavanje 20 osoba (16,0 %), stručno osposobljavanje za rad bez zasnivanja radnoga odnosa 15 osoba (12,0 %), te potpora za samozapošļavanje 7 osoba (5,6 %).

U programe aktivne politike zapošļavanja tijekom 2013. godine uključeno je **ukupno 593 nezaposlene osobe**, obuhvaćenih slijedećim mjerama: javni radovi 230 osoba (38,5 %), stručno osposobljavanje za rad bez zasnivanja radnoga odnosa 200 osoba (33,4 %), potpore za zapošļavanje i usavršavanje 89 osoba (14,9 %), potpore za samozapošļavanje 46 osoba (7,7 %), te obrazovanje nezaposlenih 33 osobe (5,5 %).

Novouključene osobe u programe aktivne politike
zapošļavanja u 2013. godini



Na kraju lipnja 2013. godine bilo je 598 aktivnih korisnika, od čega 65 korisnika iz prethodnih godina (10,9 %), dok je iz tekuće godine trenutno aktivno 533 korisnika (89,1 %).