






## **REGISTRIRANA NEZAPOSLENOST I ZAPOSŁJAVANJE U STUDENOME 2012.**



## 1. REGISTRIRANA NEZAPOSLENOST KRAJEM STUDENOGA 2012. GODINE

Krajem studenoga 2012. u Hrvatskom zavodu za zapošljavanje Područni ured Šibenik, registrirano je 8.743 nezaposlenih osoba, od čega u:

-  Ispostavi Drniš 763 osobe,
-  Ispostavi Knin 2.620 osoba,
-  Ispostavi Šibenik 4.362 osobe,
-  Ispostavi Vodice 998 osoba.

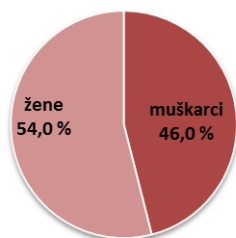
U usporedbi sa listopadom 2012., broj nezaposlenih osoba povećao se za 7,3 % ili 592 osobe, dok je u odnosu na isti mjesec prošle godine broj nezaposlenih također veći za 11,0 % ili 869 osoba.

### 1.1. Nezaposleni prema spolu

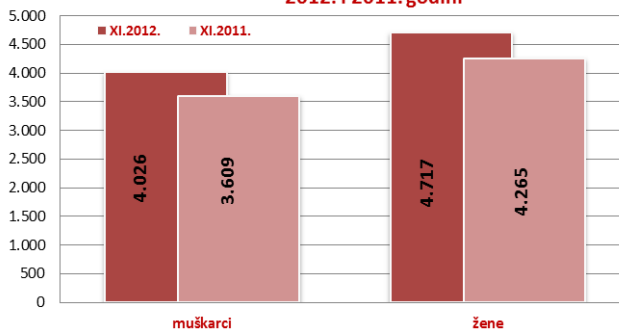
U ukupnom broju nezaposlenih, udio žena iznosi 54,0 % (4.717 osoba), a muškaraca 46,0 % (4.026 osoba).

U usporedbi sa studenim prošle godine, udio nezaposlenih muškaraca je povećan za 0,2 postotna boda.

Struktura nezaposlenih osoba prema spolu u studenom, 2012. godine



Nezaposlene osobe prema spolu u studenom, 2012. i 2011. godini

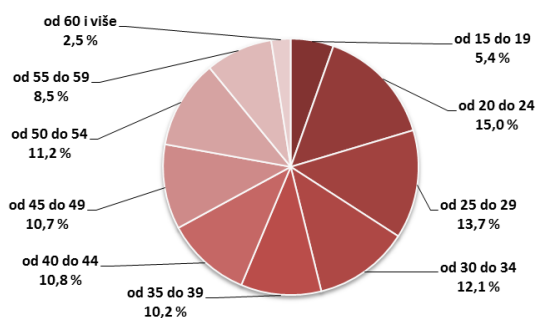


### 1.2. Nezaposleni prema dobi

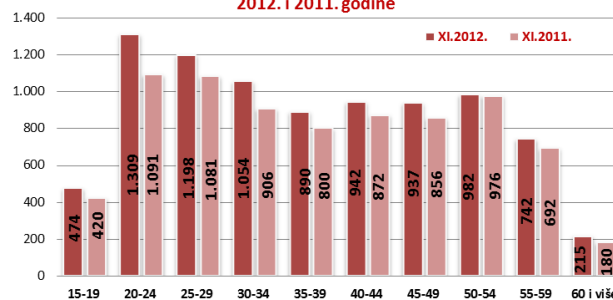
S obzirom na dobnu strukturu, njih 474 (5,4 %) u dobi je od 15 do 19 godina, 1.309 osoba (15,0 %) u dobi je od 20 do 24 godine, 1.198 osoba (13,7 %) od 25 do 29 godina, 1.054 osobe (12,1 %) od 30 do 34 godine, 890 osoba (10,2 %) od 35 do 39 godina, 942 osoba (10,8 %) od 40 do 44 godine, 982 osobe (11,2 %) od 45 do 49 godina, 982 osoba (11,2 %) od 50 do 54 godine, 742 osobe (8,5 %) od 55 do 59 godina, te 215 osoba (2,5 %) preko 60 godina.

Dakle, najzastupljenija je dobna skupina od 20 do 24 godine – 1.309 osoba ili 15,0 %.

Struktura nezaposlenih osoba prema dobi u studenom, 2012.



Nezaposlene osobe prema dobi u studenom, 2012. i 2011. godine



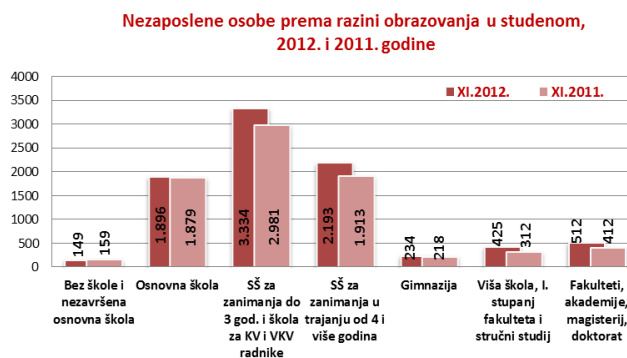
### 1.3. Nezaposleni prema razini obrazovanja

Osobe srednjoškolske razine obrazovanja čine većinu u strukturi nezaposlenih – 65,9 % (38,1 % s trogodišnjom, 25,1 % s četverogodišnjom i 2,7 % s gimnazijom).

Osobe niže razine obrazovanja čine 23,4 %, a osobe više i visoke razine 10,7 % od ukupnoga broja nezaposlenih.

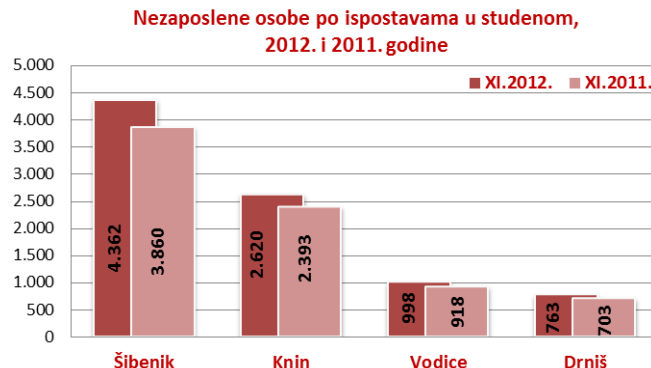
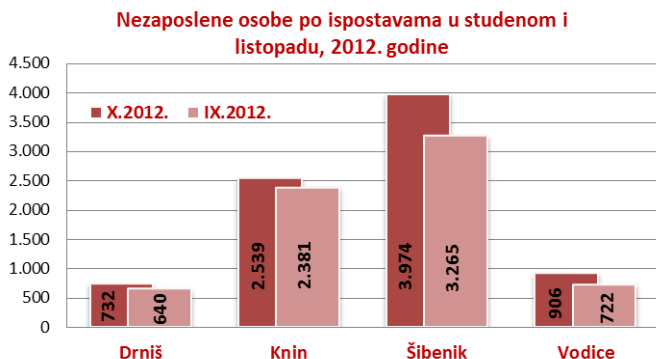


Razina obrazovanja	Ukupno	Udio %	Muškarci	Struktura %	Žene	Struktura %
Bez škole i nezavršena osnovna škola	149	1,7	69	46,3	80	53,7
Osnovna škola	1.896	21,7	883	46,6	1.013	53,4
SŠ za zanimanja do 3 god. i škola za KV i VKV radnike	3.334	38,1	1.732	51,9	1.602	48,1
SŠ za zanimanja u trajanju od 4 i više godina	2.193	25,1	921	42,0	1.272	58,0
Gimnazija	234	2,7	91	38,9	143	61,1
Viša škola, I. stupanj fakulteta i stručni studij	425	4,9	153	36,0	272	64,0
Fakulteti, akademije, magisterij, doktorat	512	5,9	177	34,6	335	65,4
<b>UKUPNO</b>	<b>8.743</b>	<b>100,0</b>	<b>4.026</b>	<b>46,0</b>	<b>4.717</b>	<b>54,0</b>



#### 1.4. Prostorna struktura nezaposlenih

Najveći apsolutni broj registriranih nezaposlenih osoba je u matičnoj ispostavi Šibenik (4.362 osobe ili 49,9 % od ukupnog broja registriranih nezaposlenih u Šibensko – kninskoj županiji), Kninu (2.620 osoba ili 30,0 %), zatim Vodica (998 osoba ili 11,4 %), a najmanji na području ispostave Drniš (763 osobe ili 8,7 %).



Uspoređujući sa listopadom 2012. godine, registrirana nezaposlenost je povećana u svim ispostavama. Najveće povećanje zabilježeno je u ispostavi Vodice (10,2 %), a zatim slijedi Šibenik (9,8 %), Drniš (4,2 %), dok Knin bilježi najmanje povećanje (3,2 %).

Uspoređujući stanje sa studenom 2011. godine, registrirana nezaposlenost je također povećana u svim ispostavama i to: Šibenik (13,0 %), Knin (9,5 %), Vodice (8,7 %) i Drniš (8,5 %).

#### 1.5. Nezaposleni hrvatski branitelji

U ukupnom broju nezaposlenih osoba evidentirano je 626 hrvatskih branitelja, što je 4,3 % ili 26 osobe više nego prethodni mjesec, te 2,3 % ili 14 osoba više nego u studenom 2011. godine.

Udio nezaposlenih hrvatskih branitelja u ukupnoj nezaposlenosti u studenom 2012. godine iznosi 7,2 %.

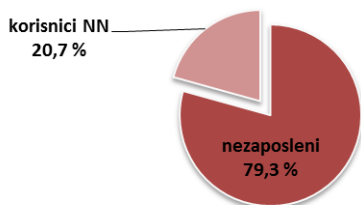
#### 1.6. Korisnici novčane naknade za vrijeme nezaposlenosti

U studenom 2012. godine 1.811 osoba ili 20,7 % od ukupnog broja registriranih nezaposlenih, koristilo je novčanu naknadu. Od toga broja, 993 osobe su žene ili 54,8 %.

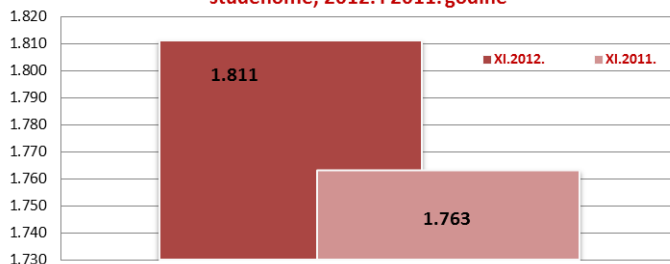
U odnosu na prethodni mjesec, broj korisnika novčane naknade veći je za 21,1 % ili 315 osoba, te 2,6 % ili 48 osobe više u odnosu na studeni prošle godine.

Prosječno isplaćena novčana naknada u studenome 2012. godine iznosila je 1.765,53 kuna.

**Udio korisnika novčane naknade u ukupnoj nezaposlenosti, studeni 2012. godine**



**Korisnici novčane naknade za vrijeme nezaposlenosti u studenome, 2012. i 2011. godine**



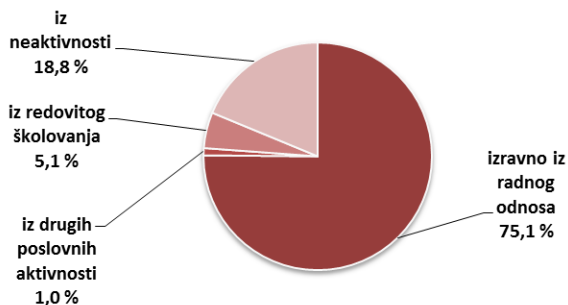
## 2. ULASCI U NEZAPOSLENOST I IZLASCI IZ NEZAPOSLENOSTI U STUDENOME 2012. GODINE

### 2.1. Ulasci u evidenciju nezaposlenih

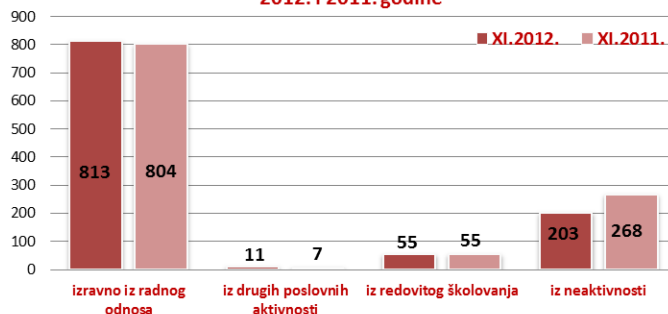
Ulasci u evidenciju nezaposlenih (tzv. novoprijavljene nezaposlene osobe) prema svome prethodnom statusu aktivnosti mogu biti: izravno iz radnog odnosa (nezaposlene osobe koje su neposredno prije prijavljivanja na evidenciju zavoda za zapošljavanje bile u radnom odnosu), iz individualne poljoprivrede ili nekog drugog oblika rada, iz redovnog školovanja, te iz neaktivnosti (tj. oni koji nisu bili niti zaposleni niti su upravo završili školovanje i dr., a više od 3 mjeseca prije prijave na evidenciju Zavoda).

Tijekom studenoga 2012. u evidenciju nezaposlenih novoprijavljeno je ukupno 1.082 osobe (37,3 % ili 664 osobe manje nego u listopadu 2012., te manje za 4,6 % ili 52 osobe nego u istom mjesecu 2011. godine). Od ukupnog broja novoprijavljenih, 642 osobe ili 59,3 % su žene.

**Struktura ulazaka u evidenciju nezaposlenih u studenom, 2012. godine**



**Ulasci u evidenciju nezaposlenih u studenom, 2012. i 2011. godine**



Najviše novoprijavljenih došlo je izravno iz radnog odnosa – 813 osoba ili 75,1 %, zatim iz neaktivnosti – 203 osobe ili 18,8 %, direktno iz redovitog školovanja – 55 osoba ili 5,1 %, te 11 osoba ili 1,0 % iz drugih poslovnih aktivnosti. S obzirom na djelatnost prethodnog zaposlenja, izravno iz radnog odnosa najviše je osoba došlo iz slijedećih djelatnosti:

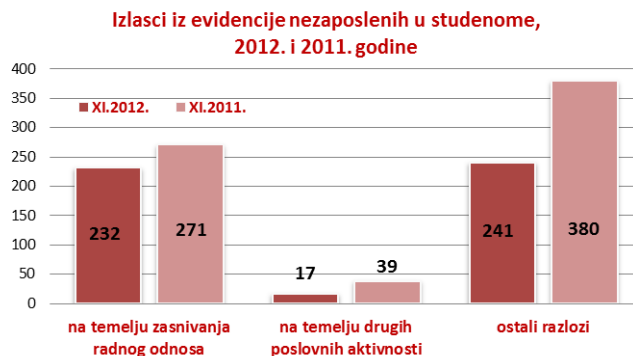
- djelatnosti pružanja smještaja te pripreme i usluživanja hrane – 292 osobe ili 35,9 %,
- trgovina na veliko i malo – 143 osobe ili 17,6 %,
- prerađivačka industrija – 63 osobe ili 7,7 %,
- administrativne i pomoćne uslužne djelatnosti – 47 osoba ili 5,8 %, te
- građevinarstvo – 40 osoba ili 4,9 %.

### 2.2. Izlasci iz evidencije nezaposlenih

Ukupno je tijekom studenoga 2012. iz evidencije nezaposlenih izašlo 490 osoba (16,0 % ili 93 osobe manje nego u listopadu 2012. godine, te 29,0 % ili 200 osoba manje u odnosu na isti mjesec prethodne godine). Od toga broja, u studenome 2012. zaposleno je 249 osoba ili 50,8 %, i to: 232 osobe (47,3 %) temeljem zasnivanja radnoga odnosa i 17 osoba (3,5 %) na temelju drugih poslovnih aktivnosti (zapošljavanje prema posebnim propisima, registriranje trgovačkoga društva, obrta, ugovor o djelu, itd.).



Zapošljavanje u studenome 2012. iz evidencije Zavoda temeljem radnoga odnosa u ukupnom broju od 232 osobe je smanjeno u odnosu na isti mjesec prošle godine za 39 osoba ili 14,4 %, a u odnosu na listopad 2012. godine, smanjeno je za 33 osobe ili 12,5 postotnih bodova.



Od ukupnog broja zaposlenih u studenome 2012., većina ili 205 osoba (88,4 %) zaposlena je na određeno vrijeme, a od toga broja 23 osobe se zaposlilo na određeno vrijeme – sezonski poslovi (9,9 % od ukupnog broja zaposlenih). 110 osoba zaposlenih temeljem ugovora o radu ili 47,4 % su žene, odnosno 25 žena ili 18,5 % manje nego u studenome 2011. godine.

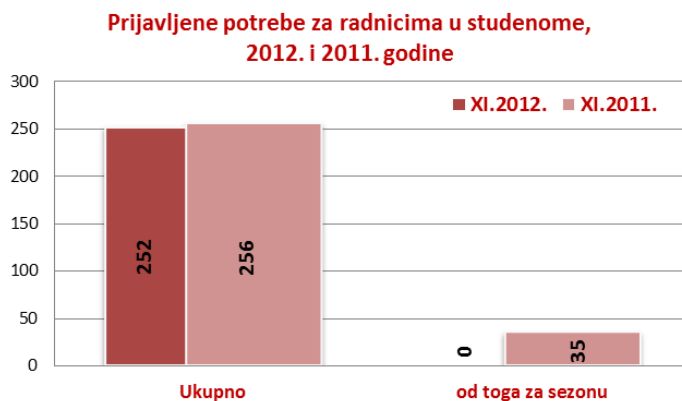
Najveći se broj osoba zaposlilo u slijedećim djelatnostima:

- 🏪 trgovina na veliko i malo – 54 osobe ili 23,3 %,
- 🎓 obrazovanje – 38 osoba ili 16,4 %,
- 🍽️ djelatnosti pružanja smještaja te pripreme i usluživanja hrane – 33 osobe ili 14,2 %,
- 🏗️ građevinarstvo – 27 osoba ili 11,6 %, te
- 🏭 prerađivačka industrija – 23 osobe ili 9,9 %.

Istodobno je u studenome 2012. godine, 241 osoba izašlo iz evidencije nezaposlenih zbog ostalih razloga sukladno Zakonu, npr. neredovitoga javljanja, nepridržavanja zakonskih odredbi, umirovljenja i dr., što je za 139 osoba manje ili 36,6 postotna boda nego u istom mjesecu 2011. godine.

### 3. PRIJAVLJENE POTREBE ZA RADNICIMA

Tijekom studenoga 2012. prijavljeno je ukupno je 252 slobodna radna mjesta, što je za 65 radnih mjesta ili 20,5 % manje nego prethodni mjesec, te 4 radna mjesta ili 1,6 % manje nego u studenome 2011. godine. U strukturi prijavljenih radnih mjesta u studenome 2012. godine nije bilo prijavljenih radnih mjesta sezonskog karaktera.





Najviše prijavljenih potreba bilo je iz slijedećih djelatnosti:

- ✚ obrazovanje – 51 ili 20,2 %,
- ✚ javna uprava i obrana; obvezno socijalno osiguranje – 45 ili 17,9 %,
- ✚ građevinarstvo – 30 ili 11,9 %,
- ✚ stručne, znanstvene i tehničke djelatnosti – 28 ili 11,1 %, te
- ✚ prerađivačka industrija – 25 ili 9,9 %.

#### 4. AKTIVNA POLITIKA ZAPOSŁJAVANJA

U programe aktivne politike zapošłjavanja **tijekom 2012. godine** novouključeno je 696 nezaposlenih osoba, i to u programe: javni radovi 378 osoba (54,3 %), obrazovanje nezaposlenih 118 osoba (17,0 %), potpore za zapošłjavanje i usavršavanje 96 osoba (13,8 %), stručno osposobljavanje za rad bez zasnivanja radnoga odnosa 82 osobe (11,8 %), te potpore za samozapošłjavanje 22 osobe (3,2 %).

Tako je na kraju studenoga 2012. godine u programima aktivne politike zapošłjavanja bilo ukupno 262 aktivna korisnika, obuhvaćenih sljedećim mjerama: stručno osposobljavanje za rad bez zasnivanja radnoga odnosa 84 osobe (32,1 %), potpore za zapošłjavanje i usavršavanje 79 osoba (30,2 %), javni radovi 45 osoba (17,2 %), obrazovanje nezaposlenih 36 osoba (13,7 %) te potpore za samozapošłjavanje 18 osoba (6,9 %).

**Tijekom studenoga 2012. godine** u programe aktivne politike zapošłjavanja **novouključeno je 52 nezaposlene osobe**, i to u slijedeće programe:

- ✚ Obrazovanje nezaposlenih – 25 osoba (48,1 %),
- ✚ Javni radovi – 13 osoba (25,0 %),
- ✚ Potpore za zapošłjavanje i usavršavanje – 8 osoba (15,4 %),
- ✚ Stručno osposobljavanje za rad bez zasnivanja radnog odnosa – 3 osobe (5,8 %),
- ✚ Potpore za samozapošłjavanje - 3 osobe (5,8 %).

