







REGISTRIRANA NEZAPOSLENOST I ZAPOŠLJAVANJE
U SVIBNJU 2012.



1. REGISTRIRANA NEZAPOSLENOST KRAJEM SVIBNJA 2012. GODINE

Krajem svibnja 2012. u Hrvatskome zavodu za zapošljavanje Područna služba Šibenik, registrirano je 7.325 nezaposlenih osoba, od čega u:

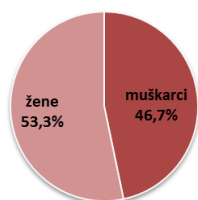
-  Ispostavi Drniš: 658 osoba,
-  Ispostavi Knin: 2.359 osoba,
-  Ispostavi Šibenik: 3.504 osobe,
-  Ispostavi Vodice: 804 osobe.

U usporedbi s travnjom 2012., broj nezaposlenih osoba smanjio se za 9,0 % ili 722 osobe, dok je u odnosu na isti mjesec prošle godine broj nezaposlenih veći za 0,4 % ili 28 osoba.

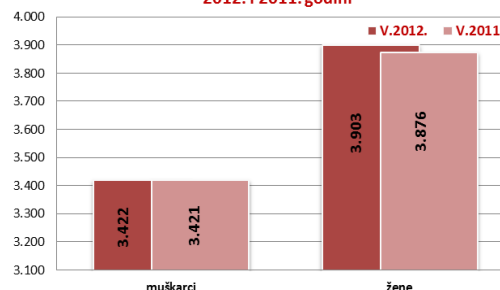
1.1. Nezaposleni prema spolu

U ukupnom broju nezaposlenih, udio žena iznosi 53,3 % (3.903 osobe), a muškaraca 46,7 % (3.422 osobe). U usporedbi sa istim mjesecom prošle godine, udio nezaposlenih žena je povećan, a muškaraca smanjen za 0,2 postotna boda.

Struktura nezaposlenih osoba prema spolu u svibnju 2012. godine



Nezaposlene osobe prema spolu u svibnju 2012. i 2011. godini

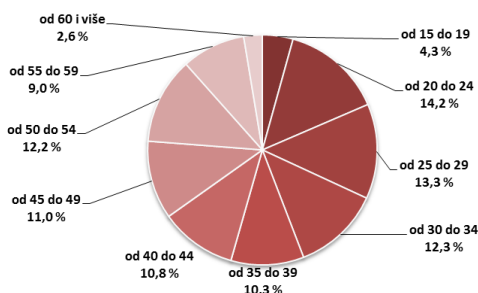


1.2. Nezaposleni prema dobi

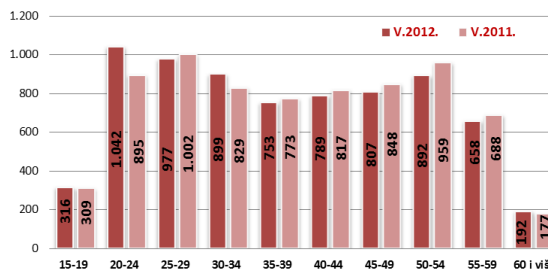
S obzirom na dobnu strukturu, njih 316 (4,3 %) u dobi je od 15 do 19 godina, 1.042 osobe (14,2 %) u dobi je od 20 do 24 godine, 977 osoba (13,3 %) od 25 do 29 godina, 899 osoba (12,3 %) od 30 do 34 godine, 753 osobe (10,3 %) od 35 do 39 godina, 789 osoba (10,8 %) od 40 do 44 godine, 807 osoba (11,0 %) od 45 do 49 godina, 892 osobe (12,2 %) od 50 do 54 godine, 658 osoba (9,0 %) od 55 do 59 godina, te 192 osobe (2,6 %) preko 60 godina.

Dakle, najzastupljenija je dobna skupina od 20 do 24 godine - 1.042 osobe ili 14,2 %.

Struktura nezaposlenih osoba prema dobi, svibanj 2012.



Nezaposlene osobe prema dobi u svibnju 2012. i 2011. godine



1.3. Nezaposleni prema razini obrazovanja

Osobe srednjoškolske razine obrazovanja čine većinu u strukturi nezaposlenih – 64,6 % (37,1 % s trogodišnjom, 24,5 % s četverogodišnjom i 3,0 % s gimnazijom).

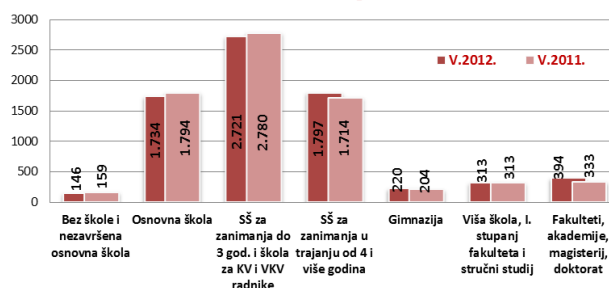
Osobe niže razine obrazovanja čine 25,7 %, a osobe više i visoke razine 9,7 % od ukupnoga broja nezaposlenih.



Razina obrazovanja	Ukupno	Udio %	Muškarci	Struktura %	Žene	Struktura %
Bez škole i nezavršena osnovna škola	146	2,0	69	47,3	77	52,7
Osnovna škola	1.734	23,7	836	48,2	898	51,8
SŠ za zanimanja do 3 god. i škola za KV i VKV radnike	2.721	37,1	1.413	51,9	1.308	48,1
SŠ za zanimanja u trajanju od 4 i više godina	1.797	24,5	753	41,9	1.044	58,1
Gimnazija	220	3,0	84	38,2	136	61,8
Viša škola, I. stupanj fakulteta i stručni studij	313	4,3	129	41,2	184	58,8
Fakulteti, akademije, magisterij, doktorat	394	5,4	138	35,0	256	65,0
UKUPNO	7.325	100,0	3.422	46,7	3.903	53,3



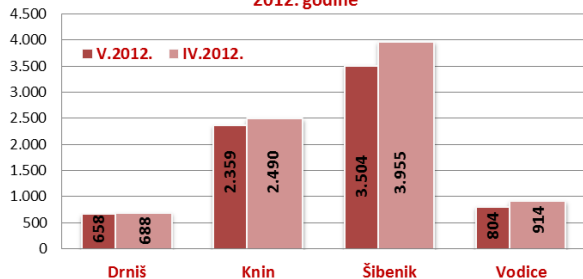
Nezaposlene osobe prema razini obrazovanja u svibnju 2012. i 2011. godine



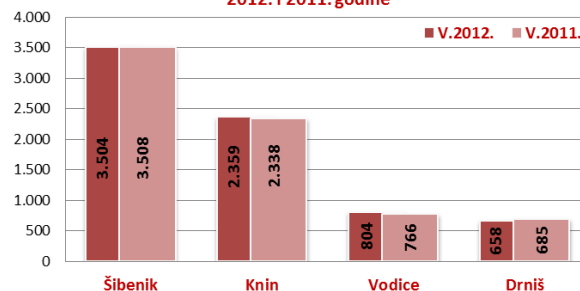
1.4. Prostorna struktura nezaposlenih

Najveći apsolutni broj registriranih nezaposlenih osoba je u matičnoj ispostavi Šibenik (3.504 osobe od ukupnog broja registriranih nezaposlenih u Šibensko – kninskoj županiji), Kninu (2.359 osoba), te Vodicama (804 osobe), a najmanji na području ispostave Drniš (658 osoba).

Nezaposlene osobe po ispostavama u svibnju i travnju 2012. godine



Nezaposlene osobe po ispostavama u svibnju, 2012. i 2011. godine



Uspoređujući s travnjom 2012. godine, stopa nezaposlenosti je smanjena u svim ispostavama. Najveće smanjenje zabilježeno je u ispostavi Vodice (12,0 %), Šibeniku (11,4 %), Kninu (5,3 %) te najmanje na području ispostave Drniš (4,4 %).

Uspoređujući stanje u svibnju 2011. godine, stopa nezaposlenosti je smanjena u ispostavi Drniš (3,9 %) i Šibenik (0,1 %), a povećana u ispostavi Vodice (5,0 %) te u Kninu (0,9 %).

Na području Šibensko – kninske županije u svibnju 2012., najveći udio u ukupnoj nezaposlenosti ima matična ispostava Šibenik (49,1 %) te ispostava Knin (30,9 %).

1.5. Nezaposleni hrvatski branitelji

U ukupnom broju nezaposlenih osoba evidentirano je 565 hrvatskih branitelja, što je 7,7 % ili 47 osoba manje nego prethodni mjesec, te 12,7 % ili 82 osoba manje nego u svibnju 2011. godine.

Udio nezaposlenih hrvatskih branitelja u ukupnoj nezaposlenosti iznosi 7,7 %.

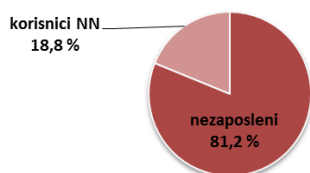
1.6. Korisnici novčane naknade za vrijeme nezaposlenosti

U svibnju 2012. godine 1.380 nezaposlenih osoba ili 18,8 % od ukupnog broja registriranih nezaposlenih, koristilo je novčanu naknadu. Od toga broja, 721 osoba su žene ili 52,2 %.

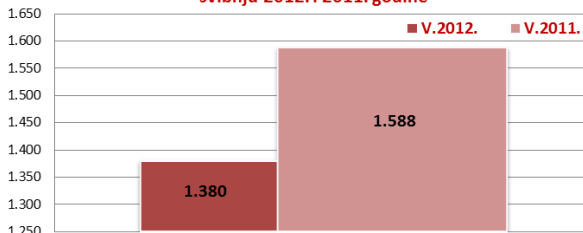
U odnosu na prethodni mjesec, broj korisnika novčane naknade manji je za 9,6 % ili 146 osoba, te 13,1 % ili 208 osoba manje u odnosu na svibanj prošle godine.

Prosječno isplaćena novčana naknada u svibnju 2012. godine je iznosila 1.541,61 kuna.

Udio korisnika novčane naknade u ukupnoj nezaposlenosti, svibanj 2012. godine



Korisnici novčane naknade za vrijeme nezaposlenosti u svibnju 2012. i 2011. godine



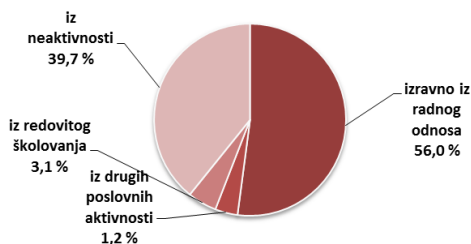
2. ULASCI U NEZAPOSLENOST I IZLASCI IZ NEZAPOSLENOSTI U SVIBNJU 2012. GODINE

2.1. Ulasci u evidenciju nezaposlenih

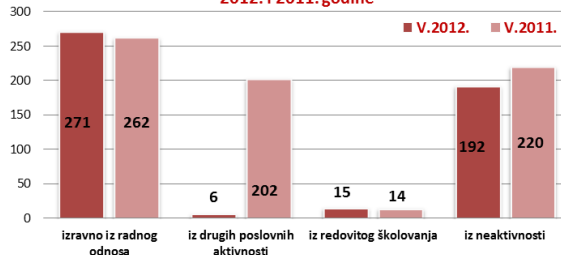
Ulasci u evidenciju nezaposlenih (tzv. novoprijavljene nezaposlene osobe) prema svome prethodnom statusu aktivnosti mogu biti: izravno iz radnog odnosa (nezaposlene osobe koje su neposredno prije prijavljivanja na evidenciju zavoda za zapošljavanje bile u radnom odnosu), iz individualne poljoprivrede ili nekog drugog oblika rada, iz redovnog školovanja, te iz neaktivnosti (tj. oni koji nisu bili niti zaposleni niti su upravo završili školovanje i dr., a više od 3 mjeseca prije prijave na evidenciju Zavoda).

Tijekom svibnja 2012. u evidenciju nezaposlenih novoprijavljeno je ukupno 484 osobe (2,5 % ili 12 osoba više nego u travnju 2012. te 30,7 % ili 214 osoba manje nego u istom mjesecu 2011. godine). Od ukupnog broja novoprijavljenih, 257 osoba ili 53,1 % su žene.

Struktura ulazaka u evidenciju nezaposlenih u svibnju, 2012. godine



Ulasci u evidenciju nezaposlenih u svibnju, 2012. i 2011. godine



Najviše novoprijavljenih došlo je izravno iz radnog odnosa – 271 osoba ili 56,0 %, zatim iz neaktivnosti – 192 osobe ili 39,7 %, direktno iz redovitog školovanja – 15 osoba ili 3,1 %, te 6 osoba ili 1,2 % iz drugih poslovnih aktivnosti.

S obzirom na djelatnost prethodnog zaposlenja, izravno iz radnog odnosa najviše je osoba došlo iz slijedećih djelatnosti:

- trgovina na veliko i malo - 64 ili 23,6 %,
- prerađivačka industrija – 46 ili 17,0 %,
- građevinarstvo – 36 ili 13,3 %,
- obrazovanje – 34 ili 12,5 %,
- djelatnosti pružanja smještaja te pripreme i usluživanja hrane – 29 ili 10,7 %, te
- poljoprivreda, šumarstvo i ribarstvo – 11 ili 4,1 %.

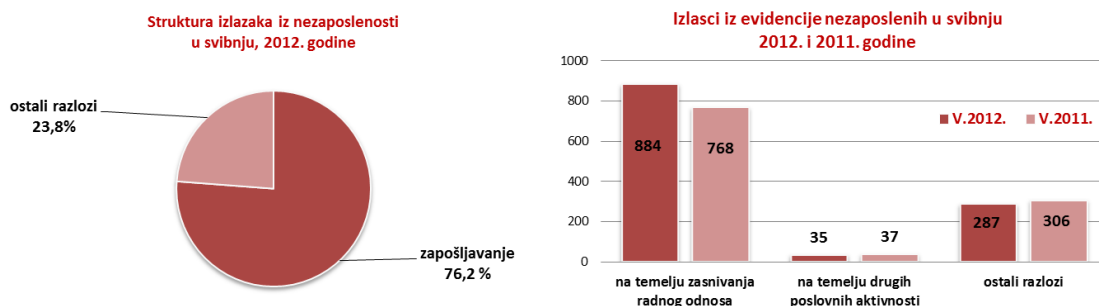


2.2. Izlasci iz evidencije nezaposlenih

Ukupno je tijekom svibnja 2012. iz evidencije nezaposlenih izašlo 1.206 osoba (1 % manje ili 12 osoba nego u travnju 2012. godine, te 8,6 % više ili 95 osoba u odnosu na isti mjesec prethodne godine).

Od toga je u svibnju 2012. zaposleno 919 osoba ili 76,2 %, i to: 884 osobe (96,2 %) temeljem zasnivanja radnoga odnosa i 35 osoba (3,8 %) na temelju drugih poslovnih aktivnosti (zapošljavanje prema posebnim propisima, registriranje trgovačkoga društva, obrta, ugovor o djelu, itd.).

Zapošljavanje iz evidencije Zavoda na temelju radnoga odnosa, u ukupnom broju od 884 osobe, povećano je u odnosu na svibanj 2011. za 116 osoba ili 15,1 %, a u odnosu na travanj 2012. godine, smanjeno za 62 osobe ili 6,6 %.



Od ukupnog broja zaposlenih u svibnju 2012., većina ili 842 osobe (95,2 %) zaposlena je na određeno vrijeme a od toga broja 628 osoba se zaposlilo na određeno vrijeme – sezonski poslovi (71,0 % od ukupnog broja zaposlenih što je za 118 osoba ili 23,1 % više nego u istom mjesecu 2011. godine).

567 osoba zaposlenih temeljem ugovora o radu ili 64,1 % su žene ili 21,7 % više nego u svibnju 2011. godine.

Najveći se broj osoba zaposlio u slijedećim djelatnostima:

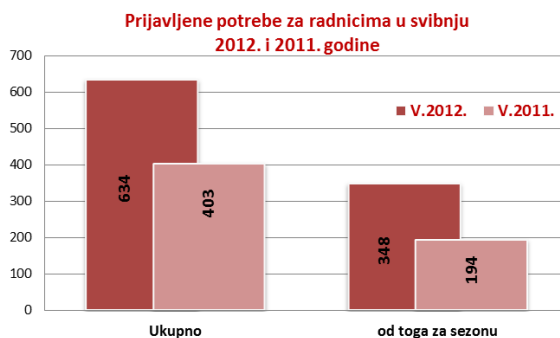
- 🍴 djelatnosti pružanja smještaja te pripreme i usluživanja hrane – 324 osobe ili 36,7 %,
- 🛍️ trgovina na veliko i malo – 162 osobe ili 18,3 %,
- 🏭 prerađivačka industrija - 73 osobe ili 8,3 %,
- 🎨 umjetnost, zabava i rekreacija – 61 osoba ili 6,9 %, te
- 🎓 obrazovanje - 39 ili 4,4 %.

Gledano po ispostavama, tijekom svibnja 2012. u zapošljavanju su predvodili matična ispostava Šibenik (546 osoba ili 61,8 % od ukupnoga broja zaposlenih zasnivanjem radnog odnosa) te ispostava Knin (166 osoba ili 18,8 %). Istodobno je u svibnju 2012. godine, 287 osoba izašlo iz evidencije nezaposlenih zbog ostalih razloga sukladno Zakonu, npr. neredovitoga javljanja, nepridržavanja zakonskih odredbi, umirovljenja i dr.

3. PRIJAVLJENE POTREBE ZA RADNICIMA

Tijekom svibnja 2012. zaprimljeno je 634 prijave potrebe za radnicima, što je 3,4 % manje nego prethodni mjesec, te 57,3 % više nego u svibnju 2011. godine.

U strukturi prijavljenih potreba u svibnju 2012. godine, 348 ili 54,9 % su sezonske potrebe.





Najviše prijavljenih potreba bilo je iz slijedećih djelatnosti:

- 🏠 djelatnosti pružanja smještaja te pripreme i usluživanja hrane – 175 ili 27,6 %,
- 🏪 trgovina na veliko i malo - 101 ili 15,9 %,
- 🏭 prerađivačka industrija - 100 ili 15,8 %,
- 🏢 administrativne i pomoćne uslužne djelatnosti – 56 ili 8,8 % te
- 🏠 ostale uslužne djelatnosti – 49 ili 7,7 %.

4. AKTIVNA POLITIKA ZAPOSŁJAVANJA

Tijekom svibnja 2012. godine u programe aktivne politike zapošljavanja u okviru Nacionalnog plana za poticanje zapošljavanja 2011. – 2012., **novouključeno je 166 osoba**, i to u slijedeće programe:

- 🏠 javni radovi - 128 osoba (77,1 %),
- 🏢 stručno osposobljavanje za rad bez zasnivanja radnog odnosa - 22 osobe (13,3 %) te
- 🏠 potpore za zapošljavanje i samozapošljavanje 16 osoba (9,6 %).

