





**REGISTRIRANA NEZAPOSLENOST I ZAPOSŁJAVANJE
U LIPNJU 2012.**



1. REGISTRIRANA NEZAPOSLENOST KRAJEM LIPNJA 2012. GODINE

Krajem lipnja 2012. u Hrvatskom zavodu za zapošljavanje Područna služba Šibenik, registrirano je 6.458 nezaposlenih osoba, od čega u:

-  Ispostavi Drniš 613 osoba,
-  Ispostavi Knin 2.212 osoba,
-  Ispostavi Šibenik 2.989 osoba,
-  Ispostavi Vodice 644 osobe.

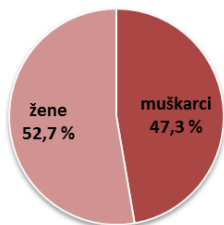
U usporedbi s svibnjom 2012., broj nezaposlenih osoba smanjio se za 11,8 % ili 867 osoba, dok je u odnosu na isti mjesec prošle godine broj nezaposlenih također manji za 3,2 % ili 215 osoba.

1.1. Nezaposleni prema spolu

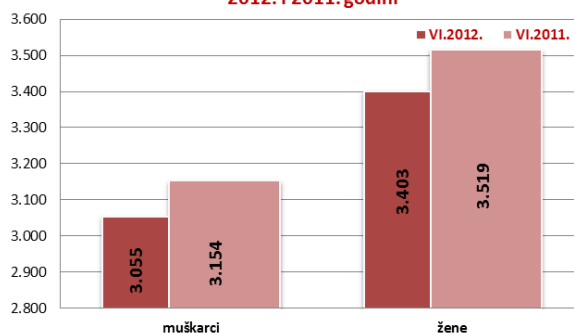
U ukupnom broju nezaposlenih, udio žena iznosi 52,7 % (3.403 osobe), a muškaraca 47,3 % (3.055 osoba).

U usporedbi sa lipnjom prošle godine, udio nezaposlenih žena je smanjen za 3,1, a muškaraca za 3,3 postotna boda.

Struktura nezaposlenih osoba prema spolu u lipnju, 2012. godine



Nezaposlene osobe prema spolu u lipnju, 2012. i 2011. godini

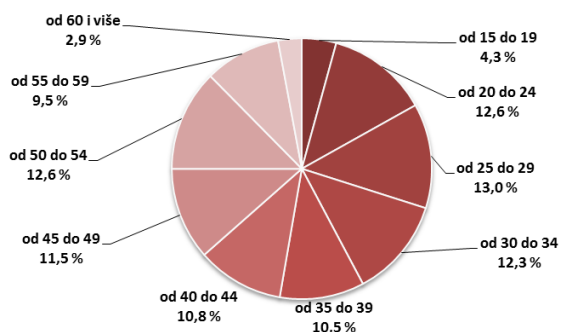


1.2. Nezaposleni prema dobi

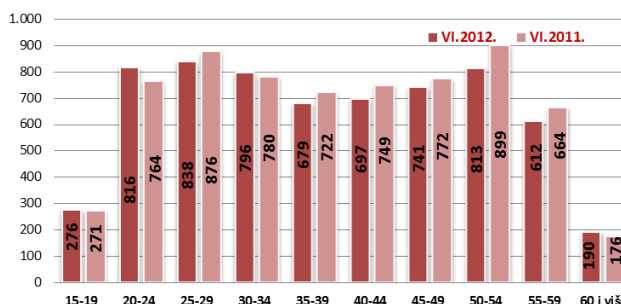
S obzirom na dobnu strukturu, njih 276 (4,3 %) u dobi je od 15 do 19 godina, 816 osoba (12,6 %) u dobi je od 20 do 24 godine, 838 osoba (13,0 %) od 25 do 29 godina, 796 osoba (12,3 %) od 30 do 34 godine, 679 osoba (10,5 %) od 35 do 39 godina, 697 osoba (10,8 %) od 40 do 44 godine, 741 osoba (11,5 %) od 45 do 49 godina, 813 osoba (12,6 %) od 50 do 54 godine, 612 osoba (9,5 %) od 55 do 59 godina, te 190 osoba (2,9 %) preko 60 godina.

Dakle, najzastupljenija je dobna skupina od 25 do 29 godine - 838 osoba ili 13,0 %.

Struktura nezaposlenih osoba prema dobi, lipanj 2012.



Nezaposlene osobe prema dobi u lipnju, 2012. i 2011. godine



1.3. Nezaposleni prema razini obrazovanja

Osobe srednjoškolske razine obrazovanja čine većinu u strukturi nezaposlenih – 63,6 % (36,7 % s trogodišnjom, 23,9 % s četverogodišnjom i 3,0 % s gimnazijom).

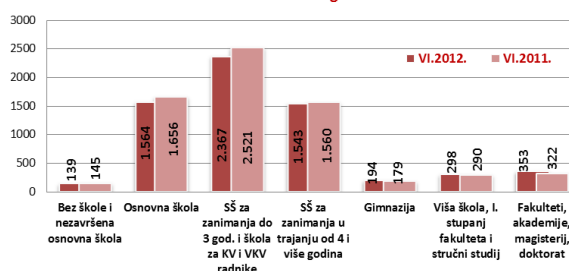
Osobe niže razine obrazovanja čine 26,4 %, a osobe više i visoke razine 10,1 % od ukupnoga broja nezaposlenih.



Razina obrazovanja	Ukupno	Udio %	Muškarci	Struktura %	Žene	Struktura %
Bez škole i nezavršena osnovna škola	139	2,2	67	48,2	72	51,8
Osnovna škola	1.564	24,2	774	49,5	790	50,5
SŠ za zanimanja do 3 god. i škola za KV i VKV radnike	2.367	36,7	1.237	52,3	1.130	47,7
SŠ za zanimanja u trajanju od 4 i više godina	1.543	23,9	660	42,8	883	57,2
Gimnazija	194	3,0	73	37,6	121	62,4
Viša škola, I. stupanj fakulteta i stručni studij	298	4,6	117	39,3	181	60,7
Fakulteti, akademije, magisterij, doktorat	353	5,5	127	36,0	226	64,0
UKUPNO	6.458	100,0	3.055	47,3	3.403	52,7



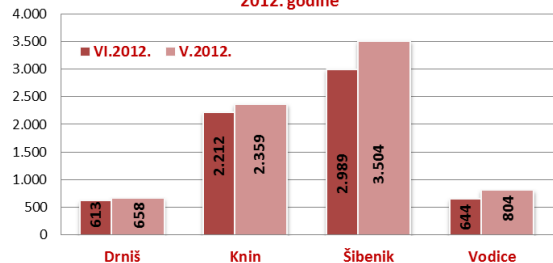
Nezaposlene osobe prema razini obrazovanja u lipnju, 2012. i 2011. godine



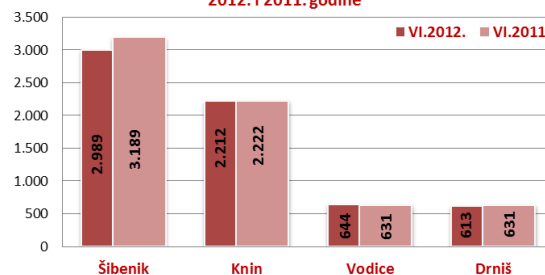
1.4. Prostorna struktura nezaposlenih

Najveći apsolutni broj registriranih nezaposlenih osoba je u matičnoj ispostavi Šibenik (2.989 osoba od ukupnog broja registriranih nezaposlenih u Šibensko – kninskoj županiji), Kninu (2.212 osoba), zatim Vodicama (644 osobe), a najmanji na području ispostave Drniš (613 osoba).

Nezaposlene osobe po ispostavama u lipnju i svibnju 2012. godine



Nezaposlene osobe po ispostavama u lipnju, 2012. i 2011. godine



Uspoređujući s svibnjom 2012. godine, registrirana nezaposlenost je smanjena u svim ispostavama. Najveće smanjenje zabilježeno je u ispostavi Vodice (19,9 %), a zatim slijedi Šibenik (14,7 %), Drniš (6,8 %) te Knin (6,2 %).

Uspoređujući stanje u lipnju 2011. godine, registrirana nezaposlenost je smanjena u ispostavi Šibenik (6,3 %), Drniš (2,9 %) i Knin (0,5 %), a povećana u ispostavi Vodice (2,1 %).

Na području Šibensko – kninske županije u lipnju 2012., najveći udio u ukupnoj nezaposlenosti ima matična ispostava Šibenik (46,3 %) te ispostava Knin (34,3 %).

1.5. Nezaposleni hrvatski branitelji

U ukupnom broju nezaposlenih osoba evidentirano je 516 hrvatskih branitelja, što je 8,7 % ili 49 osoba manje nego prethodni mjesec, te 13,4 % ili 80 osoba manje nego u lipnju 2011. godine.

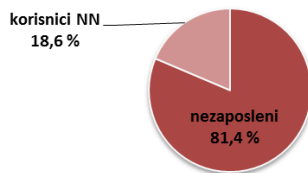
Udio nezaposlenih hrvatskih branitelja u ukupnoj nezaposlenosti u lipnju 2012. godine iznosi 8,0 %.

1.6. Korisnici novčane naknade za vrijeme nezaposlenosti

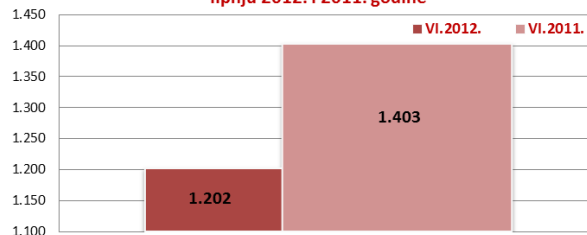
U lipnju 2012. godine 1.202 nezaposlene osobe ili 18,6 % od ukupnog broja registriranih nezaposlenih, koristilo je novčanu naknadu. Od toga broja, 614 osoba su žene ili 51,1 %.

U odnosu na prethodni mjesec, broj korisnika novčane naknade manji je za 12,9 % ili 178 osoba, te 14,3 % ili 201 osoba manje u odnosu na lipanj prošle godine. Prosječno isplaćena novčana naknada u lipnju 2012. godine je iznosila 1.552,65 kuna.

Udio korisnika novčane naknade u ukupnoj nezaposlenosti, lipanj 2012. godine



Korisnici novčane naknade za vrijeme nezaposlenosti u lipnju 2012. i 2011. godine

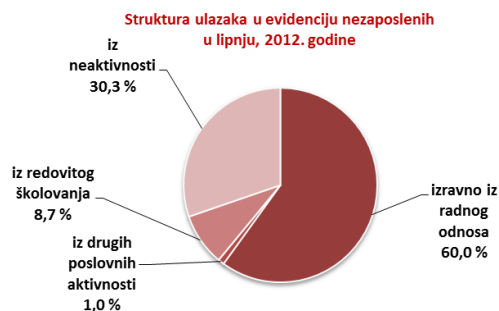


2. ULASCI U NEZAPOSLENOST I IZLASCI IZ NEZAPOSLENOSTI U LIPNJU 2012. GODINE

2.1. Ulasci u evidenciju nezaposlenih

Ulasci u evidenciju nezaposlenih (tzv. novoprijavljene nezaposlene osobe) prema svome prethodnom statusu aktivnosti mogu biti: izravno iz radnog odnosa (nezaposlene osobe koje su neposredno prije prijavljivanja na evidenciju zavoda za zapošljavanje bile u radnom odnosu), iz individualne poljoprivrede ili nekog drugog oblika rada, iz redovnog školovanja, te iz neaktivnosti (tj. oni koji nisu bili niti zaposleni niti su upravo završili školovanje i dr., a više od 3 mjeseca prije prijave na evidenciju Zavoda).

Tijekom lipnja 2012. u evidenciju nezaposlenih novoprijavljeno je ukupno 390 osoba (19,4 % ili 94 osobe manje nego u svibnju 2012. te 17,5 % ili 83 osobe manje nego u istom mjesecu 2011. godine). Od ukupnog broja novoprijavljenih, 198 osoba ili 50,8 % su žene.



Ulasci u evidenciju nezaposlenih u lipnju, 2012. i 2011. godine



Najviše novoprijavljenih došlo je izravno iz radnog odnosa – 234 osobe ili 60,0 %, zatim iz neaktivnosti – 118 osoba ili 30,3 %, direktno iz redovitog školovanja – 34 osobe ili 8,7 %, te 4 osobe ili 1,0 % iz drugih poslovnih aktivnosti.

S obzirom na djelatnost prethodnog zaposlenja, izravno iz radnog odnosa najviše je osoba došlo iz slijedećih djelatnosti:

- trgovina na veliko i malo – 46 osoba ili 19,7 %,
- obrazovanje – 42 osobe ili 17,9 %,
- prerađivačka industrija – 32 osobe ili 13,7 %,
- djelatnosti pružanja smještaja te pripreme i usluživanja hrane – 31 osoba ili 13,2 %, te
- građevinarstvo – 30 osoba ili 12,8 %.

2.2. Izlasci iz evidencije nezaposlenih

Ukupno je tijekom lipnja 2012. iz evidencije nezaposlenih izašlo 1.257 osoba (4,2 % više ili 51 osoba nego u svibnju 2012. godine, te 14,6 % više ili 160 osoba u odnosu na isti mjesec prethodne godine).

Od toga je u lipnju 2012. zaposleno 1.028 osoba ili 81,8 %, i to: 1.009 osoba (80,3 %) temeljem zasnivanja radnoga odnosa i 19 osoba (1,5 %) na temelju drugih poslovnih aktivnosti (zapošljavanje prema posebnim propisima, registriranje trgovačkoga društva, obrta, ugovor o djelu, itd.).

Zapošljavanje iz evidencije Zavoda na temelju radnoga odnosa, u ukupnom broju od 1.009 osoba, povećano je u odnosu na lipanj 2011. za 243 osobe ili 31,7 %.

U odnosu na svibanj 2012. godine, također je povećano za 125 osoba ili 14,1 postotni bod.



Od ukupnog broja zaposlenih u lipnju 2012., većina ili 974 osobe (96,5 %) zaposlena je na određeno vrijeme, a od toga broja 817 osoba se zaposlilo na određeno vrijeme – sezonski poslovi (81,0 % od ukupnog broja zaposlenih što je za 251 osobu ili 44,3 % više nego u istom mjesecu 2011. godine).

574 osobe zaposlene temeljem ugovora o radu ili 56,9 % su žene ili 27,6 % više nego u lipnju 2011. godine.

Najveći se broj osoba zaposlio u slijedećim djelatnostima:

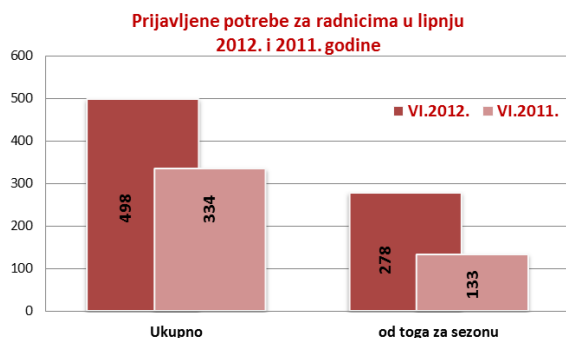
- 🔧 djelatnosti pružanja smještaja te pripreme i usluživanja hrane – 347 osoba ili 34,4 %,
- 🔧 trgovina na veliko i malo – 236 osoba ili 23,4 %,
- 🔧 ostale uslužne djelatnosti – 111 osoba ili 11,0 %,
- 🔧 administrativne i pomoćne uslužne djelatnosti – 69 osoba ili 6,8 %, te
- 🔧 prerađivačka industrija – 68 osoba ili 6,7 %.

Gledano po ispostavama, tijekom lipnja 2012. u zapošljavanju su predvodili matična ispostava Šibenik (593 osobe ili 58,8 % od ukupnoga broja zaposlenih zasnivanjem radnog odnosa) te ispostava Knin (189 osoba ili 18,7 %). Istodobno je u lipnju 2012. godine, 229 osoba izašlo iz evidencije nezaposlenih zbog ostalih razloga sukladno Zakonu, npr. neredovitoga javljanja, nepridržavanja zakonskih odredbi, umirovljenja i dr.

3. PRIJAVLJENE POTREBE ZA RADNICIMA

Tijekom lipnja 2012. zaprimljeno je 498 prijava potrebe za radnicima, što je za 136 potreba ili 21,5 % manje nego prethodni mjesec, te 164 potrebe ili 49,1 % više nego u lipnju 2011. godine.

U strukturi prijavljenih potreba u lipnju 2012. godine, 278 ili 55,8 % su sezonske potrebe.








Najviše prijavljenih potreba bilo je iz slijedećih djelatnosti:

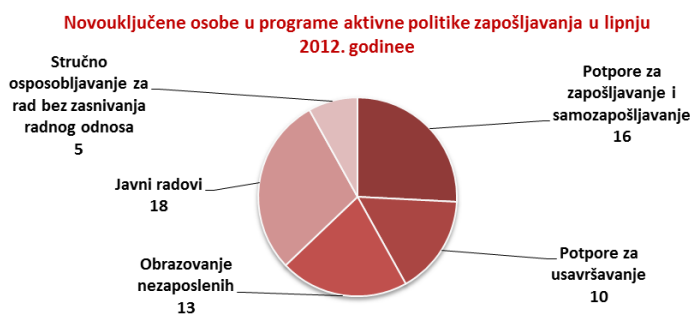
- 🔧 djelatnosti pružanja smještaja te pripreme i usluživanja hrane – 174 ili 34,9 %,
- 🔧 prerađivačka industrija - 91 ili 18,3 %,
- 🔧 trgovina na veliko i malo - 50 ili 10,0 %,
- 🔧 građevinarstvo – 37 ili 7,4 %, te
- 🔧 djelatnost zdravstvene zaštite i socijalne skrbi – 30 ili 6,0 %.



4. AKTIVNA POLITIKA ZAPOŠLJAVANJA

Tijekom lipnja 2012. godine u programe aktivne politike zapošljavanja **novouključene su 62 nezaposlene osobe**, i to u slijedeće programe:

-  javni radovi – 18 osoba (29,0 %),
-  potpore za zapošljavanje i samozapošljavanje osoba – 16 osoba (25,8 %),
-  obrazovanje nezaposlenih – 13 osoba (21,0 %)
-  potpore za usavršavanje – 10 osoba (16,1 %), te
-  stručno osposobljavanje za rad bez zasnivanja radnog odnosa – 5 osoba (8,1 %).



Iz prethodnih godina je još aktivno 132 osobe, pa je na kraju lipnja 2012. godine u programima aktivne politike zapošljavanje bilo ukupno 493 aktivna korisnika, obuhvaćenih slijedećim mjerama: potpore za zapošljavanje i samozapošljavanje 87 osoba, potpore za usavršavanje 14 osoba, obrazovanje nezaposlenih 36 osoba, javni radovi 233 osobe te stručno osposobljavanje za rad bez zasnivanja radnog odnosa 123 osobe.