



REGISTRIRANA NEZAPOSLENOST I ZAPOSŁJAVANJE U KOLOVOZU 2012.



1. REGISTRIRANA NEZAPOSLENOST KRAJEM KOLOVOZA 2012. GODINE

Krajem kolovoza 2012. u Hrvatskom zavodu za zapošljavanje Područna služba Šibenik, registrirano je 6.403 nezaposlene osobe, od čega u:

-  Ispostavi Drniš 602 osobe,
-  Ispostavi Knin 2.289 osoba,
-  Ispostavi Šibenik 2.917 osoba,
-  Ispostavi Vodice 595 osoba.

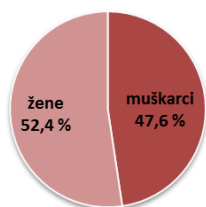
U usporedbi sa srpnjem 2012., broj nezaposlenih osoba povećao se za 1,9 % ili 121 osoba, dok je u odnosu na isti mjesec prošle godine broj nezaposlenih također veći za 1,4 % ili 88 osoba.

1.1. Nezaposleni prema spolu

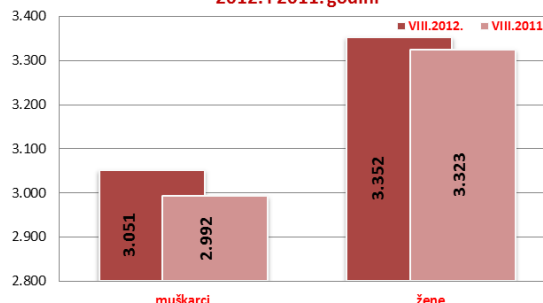
U ukupnom broju nezaposlenih, udio žena iznosi 52,4 % (3.352 osobe), a muškaraca 47,6 % (3.051 osoba).

U usporedbi sa kolovozom prošle godine, udio nezaposlenih žena je povećan za 0,2 postotna boda.

Struktura nezaposlenih osoba prema spolu u kolovozu, 2012. godine



Nezaposlene osobe prema spolu u kolovozu, 2012. i 2011. godini

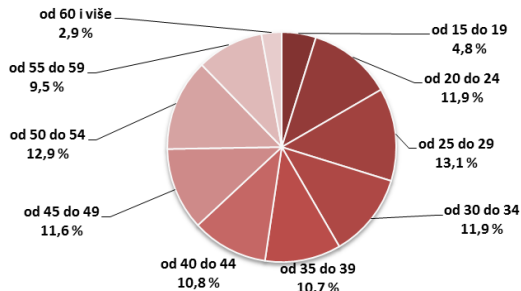


1.2. Nezaposleni prema dobi

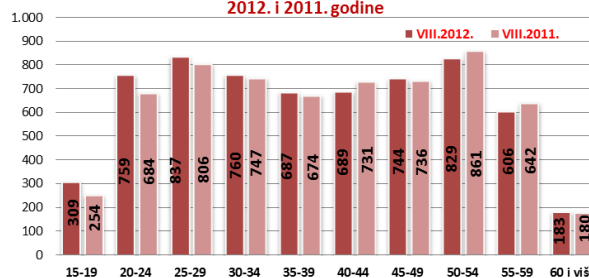
S obzirom na dobnu strukturu, njih 309 (4,8 %) u dobi je od 15 do 19 godina, 759 osobe (11,9 %) u dobi je od 20 do 24 godine, 837 osoba (13,1 %) od 25 do 29 godina, 760 osoba (11,9 %) od 30 do 34 godine, 687 osoba (10,7 %) od 35 do 39 godina, 689 osoba (10,8 %) od 40 do 44 godine, 744 osoba (11,6 %) od 45 do 49 godina, 829 osoba (12,9 %) od 50 do 54 godine, 606 osoba (9,5 %) od 55 do 59 godina, te 183 osobe (2,9 %) preko 60 godina.

Dakle, najzastupljenija je dobna skupina od 25 do 29 godine - 837 osoba ili 13,1 %, što je za 3,8 % više nego u kolovozu 2011. godine.

Struktura nezaposlenih osoba prema dobi, kolovoz 2012.



Nezaposlene osobe prema dobi u kolovozu, 2012. i 2011. godine



1.3. Nezaposleni prema razini obrazovanja

Osobe srednjoškolske razine obrazovanja čine većinu u strukturi nezaposlenih – 62,9 % (36,9 % s trogodišnjom, 23,3 % s četverogodišnjom i 2,7 % s gimnazijom).

Osobe niže razine obrazovanja čine 25,6 %, a osobe više i visoke razine 11,5 % od ukupnoga broja nezaposlenih.

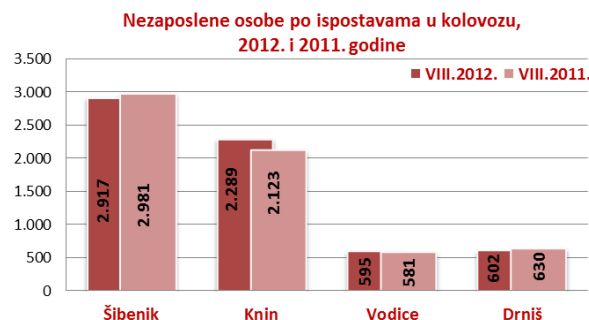
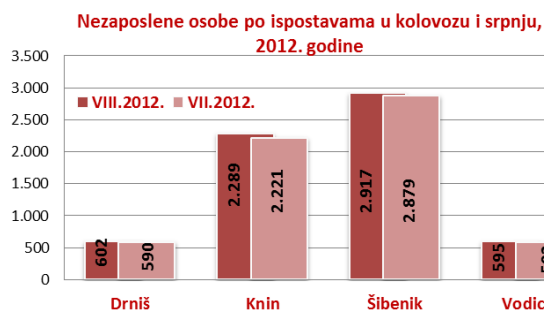


Razina obrazovanja	Ukupno	Udio %	Muškarci	Struktura %	Žene	Struktura %
Bez škole i nezavršena osnovna škola	132	2,1	68	51,5	64	48,5
Osnovna škola	1.509	23,6	773	51,2	736	48,8
SŠ za zanimanja do 3 god. i škola za KV i VKV radnike	2.360	36,9	1.240	52,5	1.120	47,5
SŠ za zanimanja u trajanju od 4 i više godina	1.494	23,3	652	43,6	842	56,4
Gimnazija	174	2,7	66	37,9	108	62,1
Viša škola, I. stupanj fakulteta i stručni studij	339	5,3	113	33,3	226	66,7
Fakulteti, akademije, magisterij, doktorat	395	6,2	139	35,2	256	64,8
UKUPNO	6.403	100,0	3.051	47,6	3.352	52,4



1.4. Prostorna struktura nezaposlenih

Najveći apsolutni broj registriranih nezaposlenih osoba je u matičnoj ispostavi Šibenik (2.917 osoba od ukupnog broja registriranih nezaposlenih u Šibensko – kninskoj županiji), Kninu (2.289 osoba), zatim Drnišu (602 osobe), a najmanji na području ispostave Vodice (595 osoba).



Uspoređujući sa srpnjem 2012. godine, registrirana nezaposlenost je povećana u svim ispostavama. Najveće povećanje zabilježeno je u ispostavi Knin (3,1 %), a zatim slijedi Drniš (2,0 %), Šibenik (1,3 %) dok Vodice bilježi najmanje povećanje (0,5 %).

Uspoređujući stanje sa kolovozom 2011. godine, registrirana nezaposlenosti je smanjena u dvije ispostave: Drniš (4,4 %) i Šibenik (2,1 %), a povećana u ispostavi Knin (7,8 %) i Vodice (2,4 %).

Na području Šibensko – kninske županije u kolovozu 2012., najveći udio u ukupnoj registriranoj nezaposlenosti ima matična ispostava Šibenik (45,6 %) i ispostava Knin (35,7 %).

1.5. Nezaposleni hrvatski branitelji

U ukupnom broju nezaposlenih osoba evidentirano je 508 hrvatska branitelja, što je 1,0 ili 5 osoba više nego prethodni mjesec, te 11,2 % ili 64 osoba manje nego u kolovozu 2011. godine.

Udio nezaposlenih hrvatskih branitelja u ukupnoj nezaposlenosti u kolovozu 2012. godine iznosi 7,9 %.

1.6. Korisnici novčane naknade za vrijeme nezaposlenosti

U kolovozu 2012. godine 1.171 nezaposlena osoba ili 18,3 % od ukupnog broja registriranih nezaposlenih, koristilo je novčanu naknadu. Od toga broja, 569 osoba su žene ili 48,6 %.



U odnosu na prethodni mjesec, broj korisnika novčane naknade manji je za 2,5 % ili 30 osoba, te 9,9 % ili 128 osoba manje u odnosu na kolovoz prošle godine.

Prosječno isplaćena novčana naknada u kolovozu 2012. godine je iznosila 1.625,14 kuna.



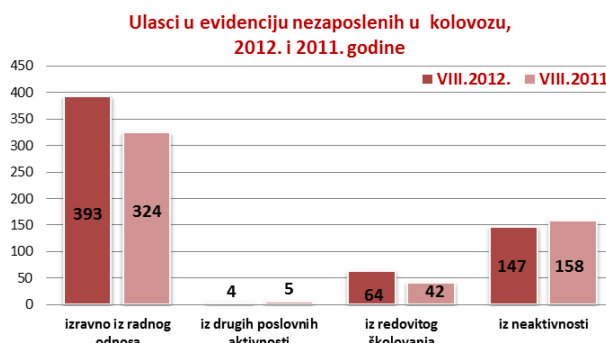
2. ULASCI U NEZAPOSLENOST I IZLASCI IZ NEZAPOSLENOSTI U KOLOVOZU 2012. GODINE

2.1. Ulasci u evidenciju nezaposlenih

Ulasci u evidenciju nezaposlenih (tzv. novoprijavljene nezaposlene osobe) prema svome prethodnom statusu aktivnosti mogu biti: izravno iz radnog odnosa (nezaposlene osobe koje su neposredno prije prijavljivanja na evidenciju zavoda za zapošljavanje bile u radnom odnosu), iz individualne poljoprivrede ili nekog drugog oblika rada, iz redovnog školovanja, te iz neaktivnosti (tj. oni koji nisu bili niti zaposleni niti su upravo završili školovanje i dr., a više od 3 mjeseca prije prijave na evidenciju Zavoda).

Tijekom kolovoza 2012. u evidenciju nezaposlenih novoprijavljeno je ukupno 608 osoba (10,6 % ili 72 osobe manje nego u srpnju 2012., te 14,9 % ili 79 osobe više nego u istom mjesecu 2011. godine).

Od ukupnog broja novoprijavljenih, 312 osoba ili 51,3 % su žene.



Najviše novoprijavljenih došlo je izravno iz radnog odnosa – 393 osobe ili 64,6 %, zatim iz neaktivnosti – 147 osoba ili 24,2 %, direktno iz redovitog školovanja – 64 osobe ili 10,5 %, te 4 osobe ili 0,7 % iz drugih poslovnih aktivnosti.

S obzirom na djelatnost prethodnog zaposlenja, izravno iz radnog odnosa najviše je osoba došlo iz sljedećih djelatnosti:

- prerađivačka industrija – 67 osoba ili 17,0 %,
- trgovina na veliko i malo – 61 osoba ili 15,5 %,
- djelatnosti pružanja smještaja te pripreme i usluživanja hrane – 48 osoba ili 12,2 %,
- javna uprava; obavezno socijalno osiguranje – 34 osobe ili 8,7 %, te
- ostale uslužne djelatnosti – 29 osoba ili 7,4 %.

2.2. Izlasci iz evidencije nezaposlenih

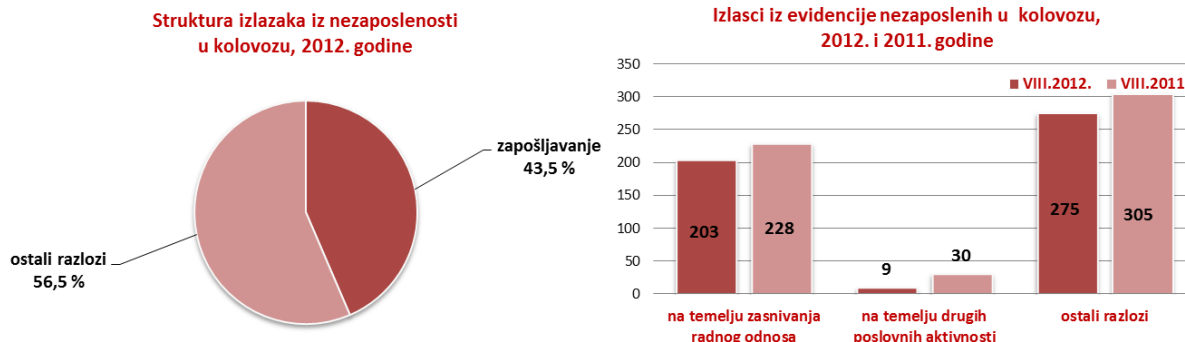
Ukupno je tijekom kolovoza 2012. iz evidencije nezaposlenih izašlo 487 osoba (43,1 % manje ili 369 osoba nego u srpnju 2012. godine, te 13,5 % manje ili 76 osoba u odnosu na isti mjesec prethodne godine).



Od toga je u kolovozu 2012. zaposleno 212 osoba ili 43,5 %, i to: 203 osobe (41,7 %) temeljem zasnivanja radnoga odnosa i 9 osoba (1,8 %) na temelju drugih poslovnih aktivnosti (zapošljavanje prema posebnim propisima, registriranje trgovačkoga društva, obrta, ugovor o djelu, itd.).

Zapošljavanje iz evidencije Zavoda na temelju radnoga odnosa, u ukupnom broju od 203 osobe, je smanjeno u odnosu na kolovoz 2011. za 25 osoba ili 11,0 %.

U odnosu na srpanj 2012. godine, zapošljavanje temeljem radnog odnosa smanjeno je za 384 osobe ili 65,4 postotna boda.



Od ukupnog broja zaposlenih u kolovozu 2012., većina ili 170 osoba (83,7 %) zaposlena je na određeno vrijeme, a od toga broja 71 osoba se zaposlila na određeno vrijeme – sezonski poslovi (35,0 % od ukupnog broja zaposlenih što je za 33 osobe ili 31,7 % manje nego u istom mjesecu 2011. godine).

98 osoba zaposlene temeljem ugovora o radu ili 48,3 % su žene ili 14,8 % manje nego u kolovozu 2011. godine.

Najveći se broj osoba zaposlio u slijedećim djelatnostima:

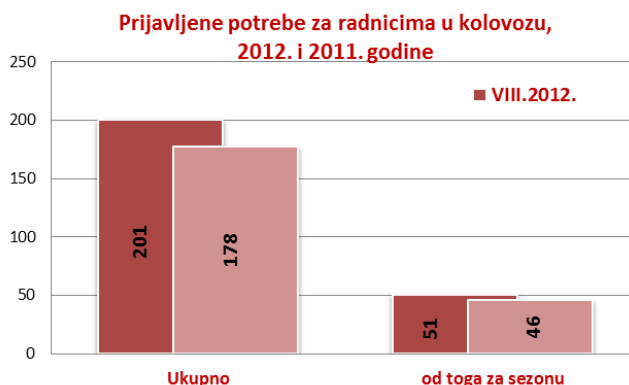
- 🍴 djelatnosti pružanja smještaja te pripreme i usluživanja hrane – 45 osoba ili 22,2 %,
- 🛒 trgovina na veliko i malo – 34 osobe ili 16,7 %,
- 🏭 prerađivačka industrija – 29 osoba ili 14,3 %,
- 🏢 administrativne i pomoćne uslužne djelatnosti – 19 osoba ili 9,4 %, te
- 🛠 ostale uslužne djelatnosti – 14 osoba ili 6,9 %.

Istodobno je u kolovozu 2012. godine, 275 osoba izašlo iz evidencije nezaposlenih zbog ostalih razloga sukladno Zakonu, npr. neredovitoga javljanja, nepridržavanja zakonskih odredbi, umirovljenja i dr. što je za 30 osoba manje ili 9,8 postotna boda.

3. PRIJAVLJENE POTREBE ZA RADNICIMA

Tijekom kolovoza 2012. zaprimljena je 201 prijava potrebe za radnicima, što je za 48 potreba ili 19,3 % manje nego prethodni mjesec, te 23 potrebe ili 12,9 % više nego u kolovozu 2011. godine.

U strukturi prijavljenih potreba u kolovozu 2012. godine, 51 ili 25,4 % su sezonske potrebe.





Najviše prijavljenih potreba bilo je iz slijedećih djelatnosti:

- 🏠 djelatnosti pružanja smještaja te pripreme i usluživanja hrane – 51 ili 25,4 %,
- 🏪 trgovina na veliko i malo - 37 ili 18,4 %,
- 🎓 obrazovanje – 20 ili 10,0 %,
- 🏭 prerađivačka industrija -16 ili 8,0 %, te
- 🏥 zdravstvena zaštita i socijalna skrb - 15 ili 7,5 %.

4. AKTIVNA POLITIKA ZAPOSŁJAVANJA

Tijekom kolovoza 2012. godine u programe aktivne politike zapošļavanja **novouključeno je 36 nezaposlenih osoba**, i to u slijedeće programe:

- 🏠 javni radovi – 26 osoba (72,2 %),
- 🏠 potpore za zapošļavanje i samozapošļavanje osoba – 6 osoba (16,7 %), te
- 🏠 stručno osposobljavanje za rad bez zasnivanja radnog odnosa – 4 osobe (11,1 %).

Novouključene osobe u programe aktivne politike zapošļavanja u kolovozu, 2012. godine

