







**REGISTRIRANA NEZAPOSLENOST I ZAPOŠLJAVANJE
U TRAVNJU 2012.**



1. REGISTRIRANA NEZAPOSLENOST KRAJEM TRAVNJA 2012. GODINE

Krajem travnja 2012. u Hrvatskome zavodu za zapošljavanje Područna služba Šibenik, registrirano je 8.047 nezaposlenih osoba, od čega u:

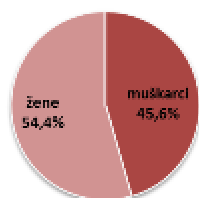
-  Ispostavi Drniš: 688 osoba,
-  Ispostavi Knin: 2.490 osoba,
-  Ispostavi Šibenik: 3.955 osoba,
-  Ispostavi Vodice: 914 osoba.

U usporedbi s ožujkom 2012., broj nezaposlenih osoba smanjio se za 8,5 % ili 746 osoba, dok je u odnosu na isti mjesec prošle godine broj nezaposlenih veći za 4,4 % ili 337 osoba.

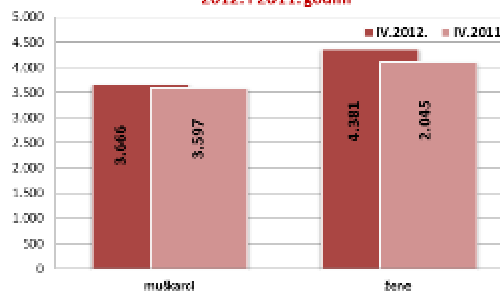
1.1. Nezaposleni prema spolu

U ukupnom broju nezaposlenih, udio žena iznosi 54,4 % (4.381 osoba), a muškaraca 45,6 % (3.666 osoba). U usporedbi sa istim mjesecom prošle godine, udio nezaposlenih žena je povećan, a muškaraca smanjen za 1,1 postotni bod.

Struktura nezaposlenih osoba prema spolu u travnju 2012. godine



Nezaposlene osobe prema spolu u travnju 2012. i 2011. godini

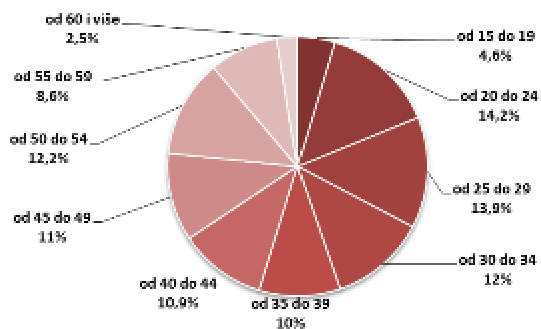


1.2. Nezaposleni prema dobi

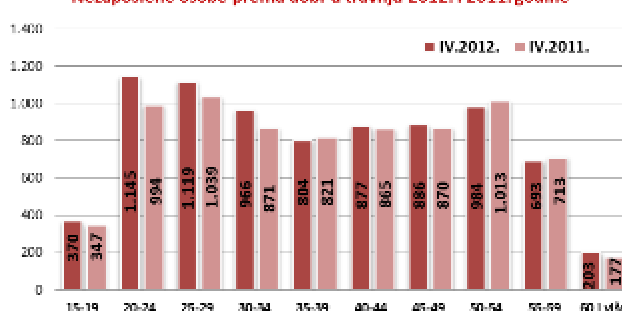
S obzirom na dobnu strukturu, njih 370 (4,6 %) u dobi je od 15 do 19 godina, 1.145 osoba (14,2 %) u dobi je od 20 do 24 godine, 1.119 osoba (13,9 %) od 25 do 29 godina, 966 osoba (12,0 %) od 30 do 34 godine, 804 osobe (10,0 %) od 35 do 39 godina, 877 osoba (10,9 %) od 40 do 44 godine, 886 osoba (11,0 %) od 45 do 49 godina, 984 osobe (12,2 %) od 50 do 54 godine, 693 osobe (8,6 %) od 55 do 59 godina, te 203 osobe (2,5 %) preko 60 godina.

Dakle, najzastupljenija je dobna skupina od 20 do 24 godine - 1.145 osoba ili 14,2 %.

Struktura nezaposlenih osoba prema dobi, travanj 2012.



Nezaposlene osobe prema dobi u travnju 2012. i 2011. godine



1.3. Nezaposleni prema razini obrazovanja

Osobe srednjoškolske razine obrazovanja čine većinu u strukturi nezaposlenih – 65,2 % (37,7 % s trogodišnjom, 24,6 % s četverogodišnjom i 2,9 % s gimnazijom).

Osobe niže razine obrazovanja čine 25,2 %, a osobe više i visoke razine 9,6 % od ukupnoga broja nezaposlenih.

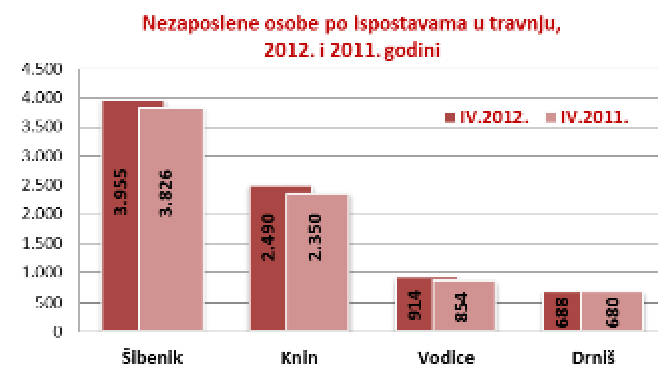


Razina obrazovanja	Ukupno	Udio %	Muškarci	Žene
Bez škole i nezavršena osnovna škola	157	2,0	67	90
Osnovna škola	1.866	23,2	870	996
SŠ za zanimanja do 3 god. i škola za KV i VKV radnike	3.035	37,7	1.538	1.497
SŠ za zanimanja u trajanju od 4 i više godina	1.982	24,6	804	1.178
Gimnazija	233	2,9	88	145
Viša škola, I. stupanj fakulteta i stručni studij	344	4,3	145	199
Fakulteti, akademije, magisterij, doktorat	430	5,3	154	276
UKUPNO	8.047	100,0	3.666	4.381



1.4. Prostorna struktura nezaposlenih

Najveći apsolutni broj registriranih nezaposlenih osoba je u matičnoj ispostavi Šibenik (3.955. ili 49,1 % od ukupnog broja u Šibensko – kninskoj županiji) i ispostavi Knin (2.490 ili 30,9 %), a najmanji na području ispostave Drniš (688 ili 8,5 %).



Uspoređujući s ožujkom 2012. godine, stopa nezaposlenosti je smanjena u svim ispostavama. Najveće smanjenje zabilježeno je u ispostavi Šibenik, (10,1 %), Drnišu (9,6 %), Vodicama (8,0 %) te najmanje na području ispostave Knin (5,7 %).

Uspoređujući s travnjom 2011. godine, stopa nezaposlenosti je povećana u svim ispostavama. Najveće povećanje zabilježeno je u ispostavi Vodice (7,0 %), Knin (6,0 %), zatim slijede Šibenik (3,4 %) te najmanje na području ispostave Drniš (1,2 %).

Na području Šibensko – kninske županije u travnju 2012., najveći udio u ukupnoj nezaposlenosti ima ispostava Šibenik (49,1 %) te ispostava Knin (30,9 %).

1.5. Nezaposleni hrvatski branitelji

U ukupnom broju nezaposlenih osoba evidentirano je 612 hrvatskih branitelja, što je 6,3 % ili 41 osoba manje nego prethodni mjesec, te 10,1 % ili 69 osoba manje nego u travnju 2011. godine.

Udio nezaposlenih hrvatskih branitelja u ukupnoj nezaposlenosti iznosi 7,6 %.

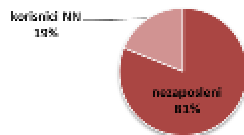
1.6. Korisnici novčane naknade za vrijeme nezaposlenosti

U travnju 2012. godine 1.526 nezaposlenih osoba ili 19,0 % od ukupnog broja nezaposlenih, koristilo je novčanu naknadu. Od toga broja, 804 osobe su žene ili 52,7 %.

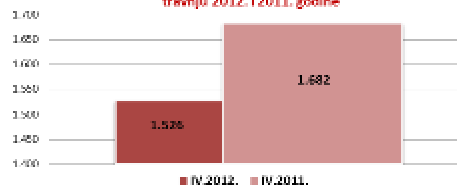
U odnosu na prethodni mjesec, broj korisnika novčane naknade manji je za 10,3 %, te 9,3 % manji u odnosu na travanj prošle godine.

Prosječno isplaćena novčana naknada u travnju 2012. godine je iznosila 1.556,68 kuna.

Udio korisnika novčane naknade u ukupnoj nezaposlenosti, travanj 2012.



Korisnici novčane naknade za vrijeme nezaposlenosti u travnju 2012. i 2011. godine



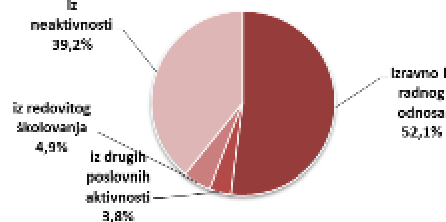
2. ULASCI U NEZAPOSLENOST I IZLASCI IZ NEZAPOSLENOSTI U TRAVNJU 2012. GODINE

2.1. Ulasci u evidenciju nezaposlenih

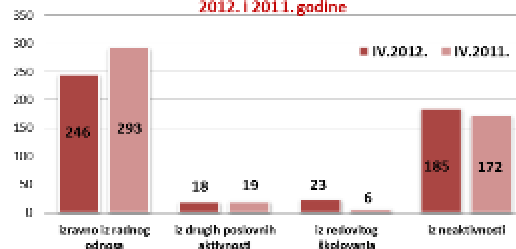
Ulasci u evidenciju nezaposlenih (tzv. novoprijavljene nezaposlene osobe) prema svome prethodnom statusu aktivnosti mogu biti: izravno iz radnog odnosa (nezaposlene osobe koje su neposredno prije prijavljivanja na evidenciju zavoda za zapošljavanje bile u radnom odnosu), iz individualne poljoprivrede ili nekog drugog oblika rada, iz redovnog školovanja, te iz neaktivnosti (tj. oni koji nisu bili niti zaposleni niti su upravo završili školovanje i dr., a više od 3 mjeseca prije prijave na evidenciju Zavoda).

Tijekom travnja 2012. u evidenciju nezaposlenih novoprijavljeno je ukupno 472 osobe (17,9 % manje nego u ožujku 2012. te 3,7 % manje nego u istom mjesecu 2011. godine). Od ukupnog broja novoprijavljenih, 248 osoba ili 52,5 % su žene.

Struktura ulazaka u evidenciju nezaposlenih u travnju, 2012. godine



Ulasci u evidenciju nezaposlenih u travnju, 2012. i 2011. godine



Najviše novoprijavljenih došlo je izravno iz radnog odnosa – 246 osoba ili 52,1 %, zatim iz neaktivnosti – 185 osoba ili 39,2 %, direktno iz redovitog školovanja – 23 osobe ili 4,9 %, te 18 osoba ili 3,8 % iz drugih poslovnih aktivnosti.

S obzirom na djelatnost prethodnog zaposlenja, izravno iz radnog odnosa najviše je osoba došlo iz slijedećih djelatnosti:

- trgovina na veliko i malo - 74 ili 30,1 %,
- prerađivačka industrija – 29 ili 11,8 %,
- građevinarstvo – 28 ili 11,4 %,
- djelatnosti pružanja smještaja te pripreme i usluživanja hrane - 17 ili 6,9 %, te
- ostale uslužne djelatnosti - 4 ili 1,6 %.

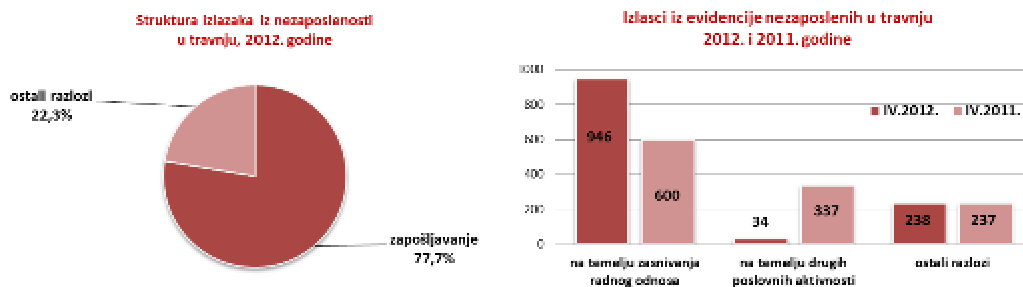


2.2. Izlasci iz evidencije nezaposlenih

Ukupno je tijekom travnja 2012. iz evidencije nezaposlenih izašlo 1.218 osoba (70,8 % više nego u ožujku 2012. godine, te 3,7 % više u odnosu na isti mjesec prethodne godine). Od toga je zaposleno 980 osoba, i to: 946 osoba (77,7 %) temeljem zasnivanja radnoga odnosa i 34 osobe (2,8 %) na temelju drugih poslovnih aktivnosti (zapošljavanje prema posebnim propisima, registriranje trgovačkoga društva, obrta, ugovor o djelu, itd.).

Zapošljavanje iz evidencije Zavoda na temelju radnoga odnosa, u ukupnom broju od 946 osoba, povećano je u odnosu na ožujak 2012. za 491 osobu ili 107,9 %, a u odnosu na travanj 2011. za 346 osoba ili 57,7 %.

Od ukupnog broja zaposlenih u travnju 2012., većina ili 887 osoba (93,8 %) zaposlena je na određeno vrijeme a od toga broja 539 osoba se zaposlilo na određeno vrijeme – sezonski poslovi (57 % od ukupnog broja zaposlenih što je za 69,5 % više nego u istom mjesecu 2011. godine).



Najveći se broj osoba zaposlilo u ovim djelatnostima:

- ❖ djelatnosti pružanja smještaja te pripreme i usluživanja hrane – 321 ili 33,9 %,
- ❖ trgovini na veliko i malo - 159 ili 16,8 %,
- ❖ prerađivačkoj industriji - 69 ili 7,3 %,
- ❖ umjetnost, zabava i rekreacija – 63 ili 6,7 %, te
- ❖ opskrba vodom; uklanjanje otpadnih voda, gospodarenje otpadom te djelatnosti sanacije okoliša - 55 ili 5,8 %.

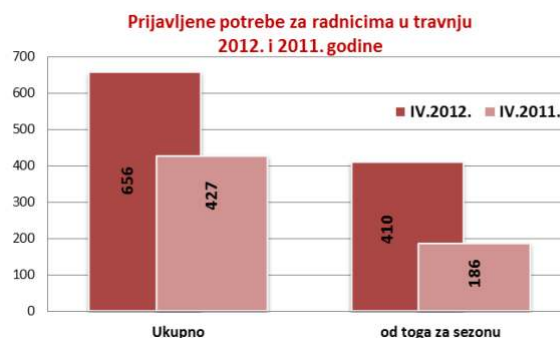
Gledano po ispostavama, tijekom travnja 2012. u zapošljavanju su predvodili ispostava Šibenik (546 osoba ili 57,7 % od ukupnoga broja zaposlenih zasnivanjem radnog odnosa) te Knin (221 osoba ili 23,4 %).

Istodobno je u travnju 2012. godine, 238 osoba izašlo iz evidencije nezaposlenih zbog ostalih razloga sukladno Zakonu, npr. neredovitoga javljanja, nepridržavanja zakonskih odredbi, umirovljenja i dr.

3. PRIJAVLJENE POTREBE ZA RADNICIMA

Tijekom travnja 2012. zaprimljeno je 656 prijava potrebe za radnicima, što je 50,7 % manje nego prethodni mjesec, te 53,6 % više nego u travnju 2011. godine.

U strukturi prijavljenih potreba u travnju 2012. godine, 410 ili 62,5 % su sezonske potrebe.





Najviše prijavljenih potreba bilo je iz slijedećih djelatnosti:

- ❖ djelatnosti pružanja smještaja te pripreme i usluživanja hrane – 239 ili 36,4 %,
- ❖ trgovina na veliko i malo - 96 ili 14,6 %,
- ❖ umjetnost, zabava i rekreacija – 51 ili 7,8 %,
- ❖ prerađivačka industrija - 42 ili 6,4 %, te
- ❖ javna uprava i obrana te obavezno socijalno osiguranje – 40 ili 6,1 %.

4. AKTIVNA POLITIKA ZAPOSŁJAVANJA

Tijekom travnja 2012. godine u programe aktivne politike zapošljavanja u okviru Nacionalnog plana za poticanje zapošljavanja 2011. – 2012., **novouključeno je 219 osoba**, i to u slijedeće programe:

- ❖ javni radovi 132 osobe (60,3 %),
- ❖ potpore za zapošljavanje i samozapošljavanje 28 osoba (12,8 %),
- ❖ obrazovanje nezaposlenih 28 osoba (12,8 %),
- ❖ stručno osposobljavanje za rad bez zasnivanja radnog odnosa 25 osoba (11,4 %) te
- ❖ potpore za usavršavanje 6 osoba (2,7 %).

