







REGISTRIRANA NEZAPOSLENOST I ZAPOŠLJAVANJE
U RUJNU 2012.



1. REGISTRIRANA NEZAPOSLENOST KRAJEM RUJNA 2012. GODINE

Krajem rujna 2012. u Hrvatskom zavodu za zapošljavanje Područni ured Šibenik, registrirano je 7.008 nezaposlenih osoba, od čega u:

-  Ispostavi Drniš 640 osoba,
-  Ispostavi Knin 2.381 osoba,
-  Ispostavi Šibenik 3.265 osoba,
-  Ispostavi Vodice 722 osobe.

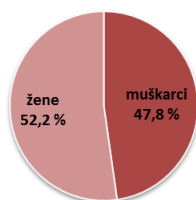
U usporedbi sa kolovozom 2012., broj nezaposlenih osoba povećao se za 9,4 % ili 605 osoba, dok je u odnosu na isti mjesec prošle godine broj nezaposlenih također veći za 5,2 % ili 347 osoba.

1.1. Nezaposleni prema spolu

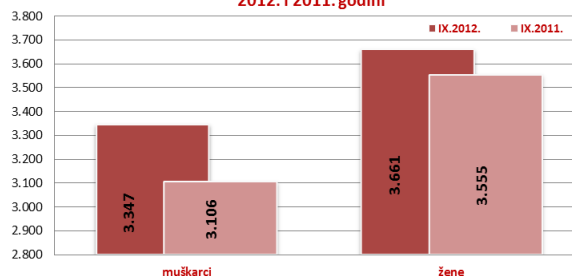
U ukupnom broju nezaposlenih, udio žena iznosi 52,2 % (3.661 osoba), a muškaraca 47,8 % (3.347 osoba).

U usporedbi sa rujnom prošle godine, udio nezaposlenih žena je smanjen za 1,2 postotna boda.

Struktura nezaposlenih osoba prema spolu u rujnu, 2012. godine



Nezaposlene osobe prema spolu u rujnu, 2012. i 2011. godini

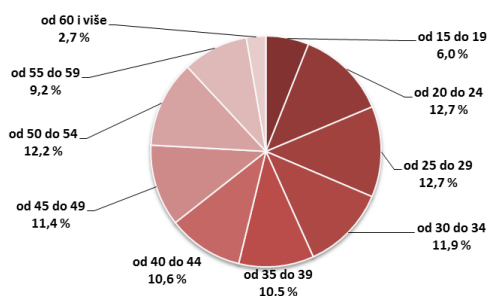


1.2. Nezaposleni prema dobi

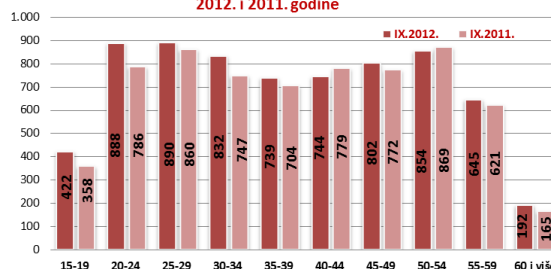
S obzirom na dobnu strukturu, njih 422 (6,0 %) u dobi je od 15 do 19 godina, 888 osoba (12,7 %) u dobi je od 20 do 24 godine, 890 osoba (12,7 %) od 25 do 29 godina, 832 osobe (11,9 %) od 30 do 34 godine, 739 osoba (10,5 %) od 35 do 39 godina, 744 osobe (10,6 %) od 40 do 44 godine, 802 osobe (11,4 %) od 45 do 49 godina, 854 osobe (12,2 %) od 50 do 54 godine, 645 osoba (9,2 %) od 55 do 59 godina, te 192 osobe (2,7 %) preko 60 godina.

Dakle, najzastupljenija su dobne skupine od 20 do 24 godine – 888 osoba ili 12,7 % i od 25 do 29 godine - 890 osoba ili 12,7 %.

Struktura nezaposlenih osoba prema dobi, rujna 2012.



Nezaposlene osobe prema dobi u rujnu, 2012. i 2011. godine



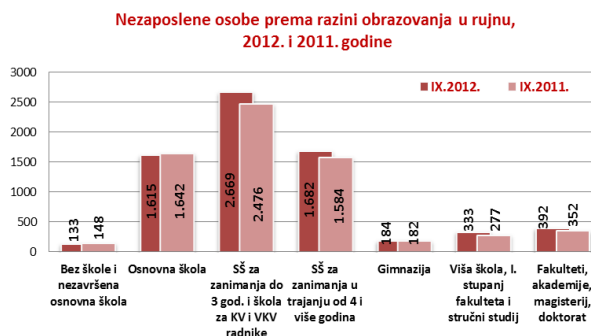
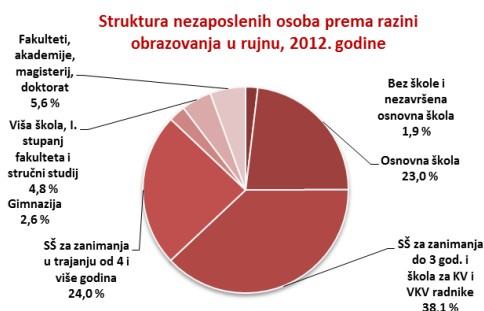
1.3. Nezaposleni prema razini obrazovanja

Osobe srednjoškolske razine obrazovanja čine većinu u strukturi nezaposlenih – 64,7 % (38,1 % s trogodišnjom, 24,0 % s četverogodišnjom i 2,6 % s gimnazijom).

Osobe niže razine obrazovanja čine 24,9 %, a osobe više i visoke razine 10,5 % od ukupnoga broja nezaposlenih.



Razina obrazovanja	Ukupno	Udio %	Muškarci	Struktura %	Žene	Struktura %
Bez škole i nezavršena osnovna škola	133	1,9	66	49,6	67	50,4
Osnovna škola	1.615	23,0	812	50,3	803	49,7
SŠ za zanimanja do 3 god. i škola za KV i VKV radnike	2.669	38,1	1.403	52,6	1.266	47,4
SŠ za zanimanja u trajanju od 4 i više godina	1.682	24,0	736	43,8	946	56,2
Gimnazija	184	2,6	68	37,0	116	63,0
Viša škola, I. stupanj fakulteta i stručni studij	333	4,8	124	37,2	209	62,8
Fakulteti, akademije, magisterij, doktorat	392	5,6	138	35,2	254	64,8
UKUPNO	7.008	100,0	3.347	47,8	3.661	52,2



1.4. Prostorna struktura nezaposlenih

Najveći apsolutni broj registriranih nezaposlenih osoba je u matičnoj ispostavi Šibenik (3.265 osoba ili 46,6 % od ukupnog broja registriranih nezaposlenih u Šibensko – kninskoj županiji), Kninu (2.381 osoba ili 34,0 %), zatim Vodicama (722 osobe ili 10,3 %), a najmanji na području ispostave Drniš (640 osoba ili 9,1 %).



Uspoređujući sa kolovozom 2012. godine, registrirana nezaposlenost je povećana u svim ispostavama. Najveće povećanje zabilježeno je u ispostavi Vodice (21,3 %), a zatim slijedi Šibenik (11,9 %), Drniš (6,3 %), dok Knin bilježi najmanje povećanje (4,0 %).

Uspoređujući stanje sa rujnom 2011. godine, registrirana nezaposlenost je smanjena u jednoj ispostavi - Drniš (0,5 %), dok ostale tri ispostave bilježe povećanje i to: Šibenik (6,8 %), Knin (5,1 %) i Vodice (4,0 %).

1.5. Nezaposleni hrvatski branitelji

U ukupnom broju nezaposlenih osoba evidentirano je 556 hrvatska branitelja, što je 9,4 % ili 48 osoba više nego prethodni mjesec, te 1,5 % ili 8 osoba više nego u rujnu 2011. godine.

Udio nezaposlenih hrvatskih branitelja u ukupnoj nezaposlenosti u rujnu 2012. godine iznosi 7,9 %.

1.6. Korisnici novčane naknade za vrijeme nezaposlenosti

U rujnu 2012. godine 1.292 nezaposlene osobe ili 15,6 % od ukupnog broja registriranih nezaposlenih, koristilo je novčanu naknadu. Od toga broja, 632 osobe su žene ili 48,9 %.

U odnosu na prethodni mjesec, broj korisnika novčane naknade veći je za 10,3 % ili 121 osoba, te 3,3 % ili 44 osobe manje u odnosu na rujnu prošle godine.

Prosječno isplaćena novčana naknada u rujnu 2012. godine je iznosila 1.667,55 kuna.

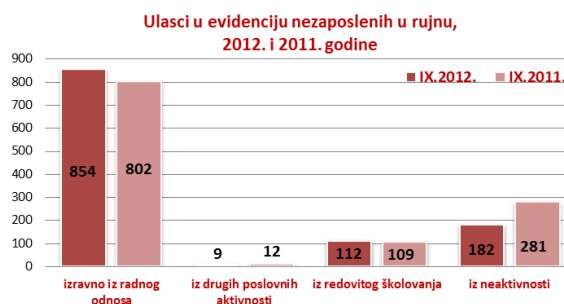


2. ULASCI U NEZAPOSLENOST I IZLASCI IZ NEZAPOSLENOSTI U RUJNU 2012. GODINE

2.1. Ulasci u evidenciju nezaposlenih

Ulasci u evidenciju nezaposlenih (tzv. novoprijavljene nezaposlene osobe) prema svome prethodnom statusu aktivnosti mogu biti: izravno iz radnog odnosa (nezaposlene osobe koje su neposredno prije prijavljivanja na evidenciju zavoda za zapošljavanje bile u radnom odnosu), iz individualne poljoprivrede ili nekog drugog oblika rada, iz redovnog školovanja, te iz neaktivnosti (tj. oni koji nisu bili niti zaposleni niti su upravo završili školovanje i dr., a više od 3 mjeseca prije prijave na evidenciju Zavoda).

Tijekom rujna 2012. u evidenciju nezaposlenih novoprijavljeno je ukupno 1.157 osoba (90,3 % ili 549 osoba više nego u kolovozu 2012., te manje za 3,9 % ili 47 osoba nego u istom mjesecu 2011. godine). Od ukupnog broja novoprijavljenih, 624 osobe ili 53,9 % su žene.



Najviše novoprijavljenih došlo je izravno iz radnog odnosa – 854 osobe ili 73,8 %, zatim iz neaktivnosti – 182 osobe ili 15,7 %, direktno iz redovitog školovanja – 112 osoba ili 9,7 %, te 9 osoba ili 0,8 % iz drugih poslovnih aktivnosti. S obzirom na djelatnost prethodnog zaposlenja, izravno iz radnog odnosa najviše je osoba došlo iz slijedećih djelatnosti:

- 🔧 djelatnosti pružanja smještaja te pripreme i usluživanja hrane – 269 osoba ili 31,5 %,
- 🏪 trgovina na veliko i malo – 218 osoba ili 25,5 %,
- 🏭 prerađivačka industrija – 85 osoba ili 10,0 %,
- 🏢 administrativne i pomoćne uslužne djelatnosti – 50 osoba ili 5,9 %, te
- 🏗 građevinarstvo – 32 osobe ili 3,7 %.

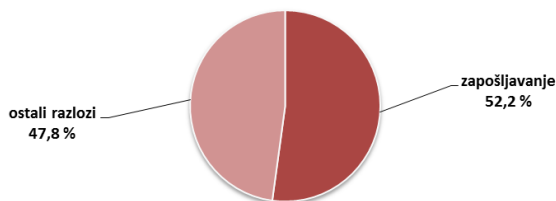
2.2. Izlasci iz evidencije nezaposlenih

Ukupno je tijekom rujna 2012. iz evidencije nezaposlenih izašlo 552 osobe (13,3 % ili 65 osoba više nego u kolovozu 2012. godine, te 35,7 % manje ili 306 osoba u odnosu na isti mjesec prethodne godine). Od toga je u rujnu 2012. zaposleno 288 osoba ili 52,2 %, i to: 264 osobe (47,8 %) temeljem zasnivanja radnoga odnosa i 24 osobe (4,3 %) na temelju drugih poslovnih aktivnosti (zapošljavanje prema posebnim propisima, registriranje trgovačkoga društva, obrta, ugovor o djelu, itd.).

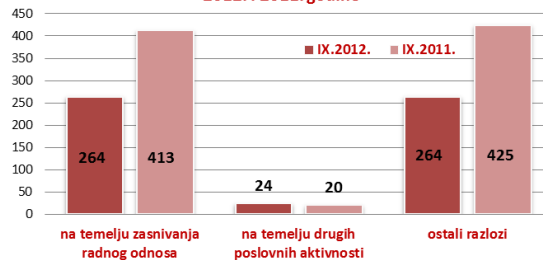
Zapošljavanje u rujnu 2012. iz evidencije Zavoda temeljem radnoga odnosa u ukupnom broju od 264 osobe je smanjeno u odnosu na rujna prošle godine za 149 osoba ili 36,1 %, a u odnosu na kolovoz 2012. godine, povećano je za 61 osobu ili 30,0 postotnih bodova.



Struktura izlazaka iz nezaposlenosti
u rujnu, 2012. godine



Izlasci iz evidencije nezaposlenih u rujnu,
2012. i 2011. godine



Od ukupnog broja zaposlenih u rujnu 2012., većina ili 234 osoba (88,6 %) zaposlena je na određeno vrijeme, a od toga broja 27 osoba se zaposlilo na određeno vrijeme – sezonski poslovi (10,2 % od ukupnog broja zaposlenih što je za 27 osoba ili 50,0 % manje nego u istom mjesecu 2011. godine).

144 osobe zaposlene temeljem ugovora o radu ili 61,0 % su žene ili 27,5 % ili 61 žena manje nego u rujnu 2011. godine.

Najveći se broj osoba zaposlio u slijedećim djelatnostima:

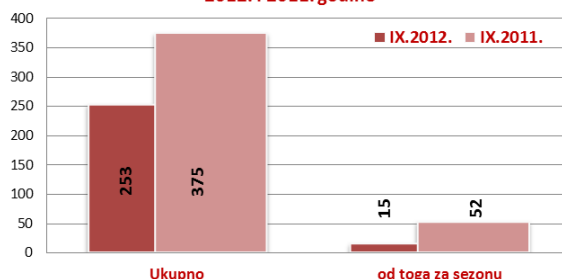
- 🔧 obrazovanje – 103 osobe ili 39,0 %,
- 🔧 trgovina na veliko i malo – 33 osobe ili 12,5 %,
- 🔧 djelatnosti pružanja smještaja te pripreme i usluživanja hrane – 31 osoba ili 11,7 %,
- 🔧 građevinarstvo – 25 osoba ili 9,5 %, te
- 🔧 prerađivačka industrija – 23 osobe ili 8,7 %.

Istodobno je u rujnu 2012. godine, 264 osoba izašlo iz evidencije nezaposlenih zbog ostalih razloga sukladno Zakonu, npr. neredovitoga javljanja, nepridržavanja zakonskih odredbi, umirovljenja i dr. što je za 306 osoba manje ili 35,7 postotna boda nego u istom mjesecu 2011. godine.

3. PRIJAVLJENE POTREBE ZA RADNICIMA

Tijekom rujna 2012. zaprimljeno je 253 prijave potrebe za radnicima, što je za 52 potrebe ili 25,9 % više nego prethodni mjesec, te 122 potrebe ili 32,5 % manje nego u rujnu 2011. godine. U strukturi prijavljenih potreba u rujnu 2012. godine, 15 ili 5,9 % su sezonske potrebe.

Prijavljene potrebe za radnicima u rujnu,
2012. i 2011. godine



Najviše prijavljenih potreba bilo je iz slijedećih djelatnosti:

- 🔧 obrazovanje – 67 ili 26,5 %,
- 🔧 trgovina na veliko i malo – 39 ili 15,4 %,
- 🔧 stručne, znanstvene i tehničke djelatnosti – 27 ili 10,7 %,
- 🔧 zdravstvena zaštita i socijalna skrb – 26 ili 10,3 %, te
- 🔧 građevinarstvo – 25 ili 9,9 %.



4. AKTIVNA POLITIKA ZAPOSŁJAVANJA

Tijekom rujna 2012. godine u programe aktivne politike zapošljavanja **novouključeno je 14 nezaposlenih osoba**, i to u slijedeće programe:

- 🏠 javni radovi – 11 osoba (78,6 %),
- 🏠 stručno osposobljavanje za rad bez zasnivanja radnog odnosa – 2 osobe (14,3 %), te
- 🏠 potpore za zapošljavanje i samozapošljavanje – 1 osoba (7,1 %).

Novouključene osobe u programe aktivne politike zapošljavanja u rujnu,
2012. godine

