



**HRVATSKI ZAVOD ZA ZAPOSŁJAVANJE  
PODRUČNI URED ŠIBENIK**

**M J E S E Č N I   S T A T I S T I Č K I  
B I L T E N**

**2/2016.**  
GODINA XXII / 2016.  
ISSN-1331-4645

# IMPRESUM

**Nakladnik:** Hrvatski zavod za zapošljavanje  
Područni ured Šibenik  
Matije Gupca 42a  
22 000 Šibenik  
Telefon: 022 201 111  
Telefax: 022 201 118  
E-mail: [hzz.sibenik@hzz.hr](mailto:hzz.sibenik@hzz.hr)  
Web: <http://www.hzz.hr>

**Za nakladnika:** Luka Petrina, predstojnik Područnog ureda Šibenik

**Uredništvo:** Luka Petrina, predstojnik Područnog ureda Šibenik  
Aida Barišić, rukovoditeljica Odjela analitike, statistike i informatike

Mjesečni statistički bilten je publikacija Područnog ureda Šibenik Hrvatskog zavoda za zapošljavanje, koja izlazi oko 15. svakog mjeseca s podacima prethodnog mjeseca isključivo u digitalnom obliku na web stranici Hrvatskog zavoda za zapošljavanje <http://www.hzz.hr> – / Šibensko – kninska / Statističko – analitičke informacije. Na dvadesetak stranica prezentirani su podaci o registriranoj nezaposlenosti, slobodnim radnim mjestima, zapošljavanju, korisnicima novčane naknade te podaci o provedbi Mjera aktivne politike zapošljavanja.



## **ISPOSTAVE:**

### **Drniš**

Kralja Zvonimira 27  
Telefon: 022 886 155  
Telefax: 022 887 794

### **Knin**

Kralja Zvonimira 18  
Telefon: 022 663 652  
Telefax: 022 660 045

### **Šibenik**

Matije Gupca 42a  
Telefon: 022 201 111  
Telefax: 022 201 118

### **Vodice**

Herfordska bb  
Telefon: 022 445 053  
Telefax: 022 445 052

## SADRŽAJ

Registrirana nezaposlenost i zapošljavanje u Šibensko – kninskoj županiji tijekom veljače 2016. ....05

**IZVORI PODATAKA I OBJAŠNENJE POJMOVA** .....07

### **KRETANJE REGISTRIRANE NEZAPOSLENOSTI I ZAPOSŁJAVANJA ZA PODRUČNI URED I PO ISPOSTAVAMA**

T 1	G 1,1a	Registrirana nezaposlenost i zapošljavanje od 2004. do 2015. godine	10
T 2	G 2,3	Registrirana nezaposlenost i zapošljavanje prema razini obrazovanja i spolu u veljači 2016.	11
T 3		Registrirana nezaposlenost i zapošljavanje prema razini obrazovanja i spolu u veljači 2015. i 2016.	12
T 4	G 4,5	Registrirana nezaposlenost i zapošljavanje po dobi, razini obrazovanja i radnom stažu krajem veljače 2016.	13
T 5	G 6,7	Izlasci iz evidencije nezaposlenih osoba prema razlozima u veljači 2016.	14
T 6		Registrirana nezaposlenost, zapošljavanje i traženi radnici prema djelatnosti i spolu u veljači 2016.	15
T 7		Registrirana nezaposlenost i zapošljavanje po ispostavama u veljači 2016.	16
T 8		Registrirana nezaposlenost prema razini obrazovanja, spolu i po ispostavama u veljači 2016.	16
T 9		Registrirana nezaposlenost po mjestu stanovanja, spolu i dobi u veljači 2016.	17
T 10		Registrirana nezaposlenost po mjestu stanovanja, spolu i obrazovanju u veljači 2016.	18
T 11	G 8	Registrirana nezaposlenost po ispostavama od veljače 2015. do veljače 2016.	19
T 12		Korisnici novčane naknade po spolu, obrazovanju i mjesecima od veljače 2015. do veljače 2016.	20
T 13	G 9	Korisnici novčane naknade i prosječna visina novčane naknade od veljače 2015. do veljače 2016.	21
T 14	G 10	Prijavljene potrebe za radnicima i od toga u sezoni od veljače 2015. do veljače 2016.	22
T 15	G 11	Zaposleni s evidencije na temelju radnog odnosa i od toga u sezoni od veljače 2015. do veljače 2016.	23
T 16	G 12	Zaposleni s evidencije na temelju radnog odnosa prema mjestu i vrsti rada u veljači 2016.	24
T 17	G 13	Nezaposlenost i zapošljavanje hrvatskih branitelja na temelju ugovora o radu po mjesecima od veljače 2015. do veljače 2016.	25
T 18	G 14	Nezaposlenost i zapošljavanje osoba s invaliditetom na temelju ugovora o radu po mjesecima od veljače 2015. do veljače 2016.	26
T 19	G 15	Osobe uključene u programe aktivne politike zapošljavanja po mjerama u veljači 2016.	27
		<i>Bilješke</i> .....	28

## **Registrirana nezaposlenost i zapošljavanje**

u

### **Šibensko – kninskoj županiji**

**tijekom veljače 2016.**

#### ***Ukupna registrirana nezaposlenost***

Na kraju veljače 2016. u Hrvatskome zavodu za zapošljavanje Područnog ureda Šibenik bilo je registrirano 8.613 nezaposlenih osoba, što je za 29 osoba više nego prethodnog mjeseca i za 153 osobe manje nego u veljači 2015.

Dakle, u veljači 2016. godine, nezaposlenost je povećana za 0,3 % u usporedbi s prethodnim mjesecom, te smanjena za 1,7 % u usporedbi s istim mjesecom 2015. godine.

#### ***Nezaposleni prema spolu***

Od ukupnoga broja nezaposlenih osoba u veljači 2016. bilo je 4.358 žena ili 50,6 % i 4.255 muškaraca ili 49,4 %. Broj nezaposlenih žena je smanjen za 6,1 %, a muškaraca povećan 3,2 % u odnosu na veljaču 2015. godine. Udio žena u evidentiranoj nezaposlenosti u promatranom razdoblju je smanjen za 0,1 postotni bod.

#### ***Nezaposlene osobe prema dobi***

U skupini nezaposlenih osoba u veljači 2016. bilo je: 365 (4,2 %) osoba od 15 do 19 godina, 1.067 (12,4 %) od 20 do 24 godine, 1.063 (12,3 %) od 25 do 29 godina, 955 (11,1 %) od 30 do 34 godine, 957 (11,1 %) od 35 do 39 godina, 859 (10,0 %) od 40 do 44 godine, 960 (11,1 %) od 45 do 49 godina, 982 (11,4 %) od 50 do 54 godine, 1.050 (12,2 %) od 55 do 59 godina i 355 (4,1 %) osoba u dobi od 60 i više godina.

U izvještajnom mjesecu nezaposlenost je u odnosu na isti mjesec prošle godine povećana u tri dobne skupine i to u skupini osoba od 60 i više godina (za 19,9 %), od 55 do 59 godina (za 12,2 %) te od 35 do 39 godina (za 1,1 %). Smanjenje se bilježi u sedam dobnih skupina u odnosu na isti mjesec prošle godine i to u skupini osoba od 15 do 19 godina (za 14,7 %), od 20 do 24 godine (za 11,7 %), od 25 do 29 godina (za 6,1 %), od 30 do 34 godine (za 3,8 %), od 40 do 44 godine (za 1,6 %), od 50 do 54 godine (za 0,9 %) i u skupini od 45 do 49 godina (za 0,2 %).

#### ***Razina obrazovanja nezaposlenih osoba***

U obrazovnoj strukturi nezaposlenih najbrojnije su bile osobe sa završenom srednjom školom za zanimanja u trajanju do 3 godine i školom za KV i VKV radnike (3.218 ili 37,4 %), a zatim slijede osobe sa završenom srednjom školom za zanimanja u trajanju od 4 i više godina (2.204 ili 25,6 %), osobe sa završenom osnovnom školom (1.409 ili 16,4 %), osobe prvostupanjskoga fakultetskoga obrazovanja (537 ili 6,2 %), osobe fakultetskoga obrazovanja (521 ili 6,0 %), osobe bez škole i s nezavršenom osnovnom školom (510 ili 5,9 %) te gimnazijom (214 ili 2,5 %).

U usporedbi s istim mjesecom prošle godine, broj nezaposlenih smanjen je u pet obrazovnih skupina i to u skupini osoba sa gimnazijom (za 14,1 %), osoba bez škole i nezavršenom osnovnom školom (za 6,1 %), u skupini osoba sa završenom srednjom školom za zanimanja u trajanju do 3 godine i školom za KV i VKV radnike (za 3,5 %), u skupini osoba sa završenom osnovnom školom (za 2,9 %) i u skupini osoba sa završenom srednjom školom za zanimanja u trajanju od 4 i više godina (za 1,6 %).

Povećanje bilježimo u skupini osoba sa fakultetskim obrazovanjem (za 17,3 %) i u skupini osoba prvostupanjskoga fakultetskoga obrazovanja (za 6,5 %).

#### ***Struktura nezaposlenosti po ispostavama***

Najveći apsolutni broj nezaposlenih osoba u veljači 2016. imale su matična ispostava Šibenik (4.635 osoba ili 53,8 % od ukupnoga broja u Šibensko – kninskoj županiji), zatim ispostava Knin (2.307 ili 26,8 %), pa ispostava Vodice (973 ili 11,3 %), a najmanji je broj nezaposlenih zabilježen u ispostavi Drniš (698 ili 8,1 %).

U usporedbi s istim mjesecom prošle godine evidentirana je nezaposlenost povećana u ispostavi Šibenik (za 0,3 %) dok se u ispostavi Knin (za 4,9 %), ispostavi Vodice (za 3,8 %) i ispostavi Drniš (za 1,6 %) bilježi povećanje.

#### ***Prethodni radni status nezaposlenih osoba***

U ukupnome broju nezaposlenih u veljači 2016. godine 1.004 osobe ili 11,7 %, bilo je bez radnoga iskustva, što je za 13,6 % manje nego u isto vrijeme 2015. godine.

Preostalih 7.609 osoba (88,3 %) imalo je prethodno radno iskustvo, a njih je bilo za 0,1 % manje nego u veljači 2015. godine.

Promatrano po djelatnostima, prije prijavljivanja na evidenciju Zavoda, najveći je broj radio u djelatnosti pružanja smještaja te pripreme i usluživanje hrane (1.872 ili 24,6 %), trgovini na veliko i malo (1.419 ili 18,6 %), prerađivačkoj industriji (1.259 ili 16,5 %), građevinarstvu (450 ili 5,9 %) te u javnoj upravi i obrani te obveznom socijalnom osiguranju (442 ili 5,8 %).

### ***Ulasci u evidenciju nezaposlenih***

Tijekom veljače 2016. u evidenciju nezaposlenih prijavilo se 676 osoba, što je za 14 osoba ili 2,0 % manje nego istog mjeseca prošle godine. Od toga je bilo 333 žene (49,3 %) i 343 muškarca (50,7 %).

U ukupnome broju novoprijavljenih, 590 osoba (87,3 %) imalo je prethodno radno iskustvo, a najveći je broj registriran u evidenciju Zavoda iz slijedećih djelatnosti: trgovine na veliko i na malo (139 ili 23,6 %), pružanja smještaja te pripreme i usluživanje hrane (135 ili 22,9 %), prerađivačke industrije (84 ili 14,2 %), građevinarstva (43 ili 7,3 %) te obrazovanja (34 ili 5,8 %).

### ***Izlasci iz evidentirane nezaposlenosti***

Ukupno je tijekom veljače 2016. iz evidencije nezaposlenih izašlo 647 osoba što je za 2,5 % više nego istoga mjeseca prošle godine. Od toga je bilo 323 žene (49,9 %) i 324 muškarca (50,1 %).

Od toga je zaposlena 451 osoba, i to: 404 osobe na temelju ugovora o radu (za 1,2 % manje nego u veljači prošle godine) i 47 osoba na temelju drugih poslovnih aktivnosti (registriranje trgovačkog društva, obrta, prijava na poljoprivredno osiguranje, zapošljavanje prema posebnim propisima, stručno osposobljavanje za rad bez zasnivanja radnog odnosa, ostvarivanje mjesečnog primitka odnosno dohotka od druge samostalne djelatnosti većega od prosječno isplaćene novčane naknade u prethodnoj kalendarskoj godini i dr.).

Temeljem ugovora o radu većina se osoba zaposlila na određeno vrijeme (384 ili 95,0 %). Od ukupnog broja zaposlenih, 83 osobe (20,5 %) se zaposlilo na određeno vrijeme u sezoni.

Promatrano po djelatnostima, najveći se broj zaposlio u djelatnostima – pružanju smještaja te pripreme i usluživanja hrane (97 ili 24,0 %), trgovini na veliko i na malo (74 ili 18,3 %), prerađivačkoj industriji (73 ili 18,1 %), građevinarstvu (36 ili 8,9 %) te obrazovanju (33 ili 8,2 %).

Istodobno, 196 osoba je brisano iz evidencije nezaposlenih zbog ostalih razloga, npr. redovnog školovanja, nepridržavanja zakonskih odredbi, objave s evidencije, umirovljenja i dr. (za 14,0 % više nego istog mjeseca prošle godine).

### ***Korisnici novčane naknade***

U veljači 2016. godine, 1.819 nezaposlenih osoba ili 21,1 % od ukupnoga broja nezaposlenih koristilo je novčanu naknadu.

Broj korisnika novčane naknade povećao se u usporedbi s istim razdobljem prošle godine za 13,2 %.

### ***Prijavljene potrebe za radnicima***

Tijekom veljače 2016. je prijavljeno Područnom uredu Šibenik ukupno 879 radnih mjesta, što je za 76,2 % više nego istog mjeseca prošle godine.

Najveći broj radnih mjesta pristigao je iz djelatnosti pružanja smještaja te pripreme i usluživanje hrane (475 ili 54,0 %), umjetnosti, zabave i rekreacije (102 ili 11,6 %), zdravstvene zaštite i socijalne skrbi (47 ili 5,3 %), prerađivačke industrije (43 ili 4,9 %) te obrazovanja (43 ili 4,9 %).

U strukturi prijavljenih radnih mjesta, 574 radna mjesta ili 65,3 % su sezonskog karaktera.

### ***Aktivna politika zapošljavanja***

U programe aktivne politike zapošljavanja tijekom veljače 2016. godine novouključeno je 38 osoba, i to 12 muškaraca (31,6 %) i 26 žena (68,4 %), a obuhvaćene su sljedećim mjerama:

Obrazovanje 33 osobe (86,8 %), od čega Stručno osposobljavanje za rad bez zasnivanja radnog odnosa 33 osobe (100,0 %), Potpore za samozapošljavanje 3 osobe (7,9 %), Javni radovi 1 osoba (2,6 %) te Potpore za očuvanje radnih mjesta 1 osoba (2,6 %).

Na kraju veljače 2016. godine u programima aktivne politike zapošljavanja bilo je 577 aktivnih korisnika iz prošle godine i tekuće godine, i to 209 muškaraca (36,2 %) i 368 žena (63,8 %), koji su nastavili s korištenjem sljedećih mjera:

Obrazovanje 397 osoba (68,8 %), od čega Stručno osposobljavanje za rad bez zasnivanja radnog odnosa 397 osoba (100,0 %), Potpore za zapošljavanje 78 osoba (13,5 %), Potpore za samozapošljavanje 72 osobe (12,5 %), Potpore za očuvanje radnih mjesta 17 osoba (2,9 %) te Javni radovi 13 osoba (2,3 %).

## IZVORI PODATAKA I OBJAŠNJENJE POJMOVA













Izvori podataka za Mjesečni statistički bilten su evidencije koje se vode u Hrvatskom zavodu za zapošljavanje prema odredbama Zakona o posredovanju pri zapošljavanju i pravima za vrijeme nezaposlenosti (Narodne novine, 12/13 – pročišćeni tekst, 153/13) i važećih pravilnika (Pravilnik o evidencijama Hrvatskoga zavoda za zapošljavanje, Pravilnik o aktivnom traženju posla i raspoloživosti za rad te Pravilnik o odgovarajućem smještaju).

### NEZAPOSLENE OSOBE

Osobe u dobi od 15 do 65 godina sposobne ili djelomično sposobne za rad koje nisu u radnom odnosu, aktivno traže posao i raspoložive su za rad te zadovoljavaju sve kriterije iz odredbi Zakona o posredovanju pri zapošljavanju i pravima za vrijeme nezaposlenosti, a evidentirane su u Hrvatskom zavodu za zapošljavanje na kraju izvještajnog mjeseca. U Zakonu o posredovanju pri zapošljavanju i pravima za vrijeme nezaposlenosti (čl. 10) nezaposlena osoba je definirana na sljedeći način:

**Nezaposlenom osobom** u smislu ovoga Zakona smatra se osoba sposobna ili djelomično sposobna za rad, u dobi od 15 do 65 godina koja nije u radnom odnosu, aktivno traži posao i raspoloživa je za rad te ako:

ne ostvari mjesečni primitak od pružanja usluga prema posebnim propisima ili ne ostvari mjesečni primitak, odnosno drugi dohodak prema propisima o porezu na dohodak s obzirom na podatak o uplaćenim doprinosima za obvezna osiguranja dobivenim od Središnjeg registra osiguranika, a koji je veći od prosječne isplaćene novčane naknade u prethodnoj kalendarskoj godini

-  nema registrirano trgovačko društvo ili drugu pravnu osobu, odnosno nema više od 25% udjela u trgovačkom društvu ili drugoj pravnoj osobi
-  nije član zadruge
-  nije predsjednik, član uprave ili izvršni direktor trgovačkog društva ili upravitelj zadruge
-  nema registrirani obrt, slobodno zanimanje ili djelatnost poljoprivrede i šumarstva
-  ne obavlja domaću radinost ili sporedno zanimanje prema posebnom propisu
-  nije osigurana kao poljoprivrednik po propisima o mirovinskom osiguranju
-  nije zaposlena prema posebnim propisima
-  nije korisnik mirovine, osim korisnika mirovine koji ostvari pravo na invalidsku mirovinu zbog profesionalne nesposobnosti za rad odnosno korisnika mirovine koji ostvari pravo na invalidsku mirovinu zbog djelomičnog gubitka radne sposobnosti i korisnika obiteljske mirovine kojemu se ta mirovina ne isplaćuje
-  ne ispunjava uvjete za starosnu mirovinu
-  nije osigurana na produženo mirovinsko osiguranje na temelju ugovora o radu na određeno vrijeme za stalne sezonske poslove
-  nema utvrđenu privremenu nezapošljivost od strane centra za profesionalnu rehabilitaciju
-  nije redoviti učenik ili student.




















### NOVOPRIJAVLJENI

Nezaposlene osobe koje su se tijekom izvještajnog mjeseca prijavile u evidenciju Hrvatskog zavoda za zapošljavanje. S obzirom na prethodni status, ulazak u evidenciju može biti:

1. **Izravno iz radnog odnosa** – odnosi se na nezaposlene osobe koje su neposredno prije prijavljivanja na evidenciju Hrvatskoga zavoda za zapošljavanje bile u radnom odnosu.
2. **Iz individualne poljoprivrede ili nekog drugog oblika rada** – odnosi se na nezaposlene osobe koje su neposredno prije prijavljivanja na evidenciju Hrvatskoga zavoda za zapošljavanje bile zaposlene na vlastitom gospodarstvu ili gospodarstvu u vlasništvu obitelji, radile kao pomažući članovi obitelji u obiteljskom poduzeću, obavljale stručno osposobljavanje za rad bez zasnivanja radnog odnosa i drugo.
3. **Izravno iz redovitog školovanja** – odnosi se na nezaposlene osobe koje su neposredno prije prijavljivanja na evidenciju Hrvatskoga zavoda za zapošljavanje bile na redovitom školovanju, tj. bili učenici ili studenti uključeni u redovito obrazovanje.
4. **Iz neaktivnosti** – odnosi se na nezaposlene osobe koje neposredno prije prijavljivanja na evidenciju Hrvatskoga zavoda za zapošljavanje nisu bile na redovitom školovanju i nisu radile, tj. bile su neaktivne. U ovu kategoriju ulaze npr. osobe koje duže vrijeme (više od 3 mjeseca) nisu bile u radnom odnosu niti su radile u drugim oblicima zaposlenosti, domaćice, osobe na dragovoljnom odsluženju vojnog roka i sl.

### IZLASCI IZ EVIDENCIJE

Prema članku 17. Zakona o posredovanju pri zapošljavanju i pravima za vrijeme nezaposlenosti, Zavod prestaje voditi osobu kao nezaposlenu u evidenciji, ako ta osoba:

-  zasnuje radni odnos
-  ostvari mjesečni primitak od pružanja usluga prema posebnim propisima ili ostvari mjesečni primitak, odnosno drugi dohodak prema propisima o porezu na dohodak s obzirom na podatak o uplaćenim doprinosima za obvezna osiguranja dobivenim od Središnjeg registra osiguranika, a koji je veći od prosječne isplaćene novčane naknade u prethodnoj kalendarskoj godini
-  obavlja posao bez potvrde, ugovora, odnosno rješenja na temelju kojeg radi
-  registrira trgovačko društvo ili drugu pravnu osobu, odnosno stekne više od 25% udjela u trgovačkom društvu ili drugoj pravnoj osobi
-  postane član zadruge
-  postane predsjednik uprave, član uprave ili izvršni direktor trgovačkog društva ili upravitelj zadruge
-  registrira obrt, slobodno zanimanje ili djelatnost poljoprivrede i šumarstva
-  obavlja domaću radinost ili sporedno zanimanje prema posebnom propisu
-  postane poljoprivredni osiguranik po propisima o mirovinskom osiguranju
-  zaposli se prema posebnim propisima
-  ispuni uvjete za starosnu mirovinu, ostvari obiteljsku mirovinu koja joj se isplaćuje ili ostvari invalidsku mirovinu zbog opće nesposobnosti za rad odnosno invalidsku mirovinu zbog potpunog gubitka radne sposobnosti
-  ima utvrđenu privremenu nezapošljivost od strane centra za profesionalnu rehabilitaciju
-  ima utvrđenu opću nesposobnost za rad odnosno potpuni gubitak radne sposobnosti
-  obavlja stručno osposobljavanje za rad bez zasnivanja radnog odnosa prema posebnim propisima
-  ostvari prava na roditeljnu, roditeljsku, posvojiteljsku ili skrbničku pošteđu od rada odnosno roditeljnu, roditeljsku, posvojiteljsku ili skrbničku brigu o novorođenom djetetu po posebnom propisu
-  postane redoviti učenik ili student
-  nastupi na dragovoljno služenje vojnog roka
-  bude pritvorena
-  nastupi na izdržavanje kazne zatvora

- 🔗 navršiti 65 godina života
- 🔗 odbije se uključiti u obrazovanje i osposobljavanje ili bez opravdanog razloga prekine, odnosno ne završi obrazovanje koje je sukladno njezinim procijenjenim psihofizičkim mogućnostima organizirao odnosno troškove snosi Zavod u cilju povećanja njezine mogućnosti zapošljavanja
- 🔗 ne ispunjava uvjete o aktivnom traženju posla i raspoloživosti za rad te ne obavlja aktivnosti u dinamici utvrđenoj u profesionalnom planu
- 🔗 postane osiguranik produženog mirovinskog osiguranja na temelju ugovora o radu na određeno vrijeme za stalne sezonske poslove
- 🔗 odjavi se s evidencije
- 🔗 u potpisanoj izjavi iz članka 10. stavka 2. ovoga Zakona navede neistinite podatke
- 🔗 ne prihvati ponuđena zaposlenja u okviru stečene stručne spremi i radnog iskustva do utvrđivanja profesionalnog plana iz članka 24.a ovoga Zakona, a nakon toga ponuđena zaposlenja iz utvrđenog profesionalnog plana ili ako svojim postupanjem uzrokuje odbijanje zaposlenja od strane poslodavca, osim ako odbije zaposlenje iz razloga što poslodavac redovito ne ispunjava obveze prema radnicima.

#### **ZAPOSLENI S EVIDENCIJE**

Osobe koje su tijekom izvještajnog mjeseca zaposlene s evidencije Hrvatskog zavoda za zapošljavanje na temelju radnog odnosa i na temelju drugih poslovnih aktivnosti.

#### **ZAPOSLENI S EVIDENCIJE NA TEMELJU RADNOG ODNOSA**

Osobe koje su tijekom izvještajnog mjeseca zasnovala radni odnos na temelju ugovora o radu u zemlji ili inozemstvu, a bile su u evidenciji Hrvatskog zavoda za zapošljavanje.

**Zaposleni prema mjestu rada** – pod mjestom rada u kojem se radnik zaposlio navedene su četiri mogućnosti:

- 🔗 Radnik se zaposlio na području **ispostave** Hrvatskog zavoda za zapošljavanje u kojoj je bio prijavljen.
- 🔗 Radnik se zaposlio na području **područnog ureda** Hrvatskog zavoda za zapošljavanje u kojem je bio prijavljen.
- 🔗 Radnik se zaposlio na području **drugog područnog ureda** Hrvatskog zavoda za zapošljavanje, a ne u onom u kojem je bio prijavljen.
- 🔗 Radnik se zaposlio u **inozemstvu**.

#### **ZAPOSLENI S EVIDENCIJE NA TEMELJU DRUGIH POSLOVNIH AKTIVNOSTI**

Osobe koje su tijekom izvještajnog mjeseca započele obavljati neke druge poslovne aktivnosti u vezi sa zapošljavanjem, tj. ako su: registrirale ili stekle više od 25 % udjela u trgovačkom društvu ili drugoj pravnoj osobi, registrirale obrt ili slobodno zanimanje, postale predsjednik uprave, član uprave ili izvršni direktor trgovačkog društva te član ili upravitelj zadruge, postale osiguranik produženog mirovinskog osiguranja na temelju ugovora o radu na određeno vrijeme za stalne sezonske poslove, ostvarile mjesečni primitak, odnosno dohodak veći od prosječne isplaćene novčane naknade u prethodnoj kalendarskoj godini, uključile se u stručno osposobljavanje za rad bez zasnivanja radnog odnosa, zaposlile se prema posebnim propisima, a bile su u evidenciji Hrvatskoga zavoda za zapošljavanje.

#### **BRISANI IZ EVIDENCIJE ZBOG OSTALIH RAZLOGA**

Osobe koje su tijekom izvještajnog mjeseca brisane iz evidencije Hrvatskoga zavoda za zapošljavanje zbog svih ostalih razloga osim zapošljavanja na temelju radnog odnosa ili drugih poslovnih aktivnosti, a sukladno čl. 17. Zakona o posredovanju pri zapošljavanju i pravima za vrijeme nezaposlenosti (ostvarivanje prava na mirovinu, na roditeljsku, posvojiteljsku ili skrbničku poštedu od rada, opća nesposobnost za rad ili privremena nezapošljivost, odjava s evidencije, neispunjavanje uvjeta za aktivno traženje posla i drugo).

#### **KORISNICI NOVČANE NAKNADE**

Nezaposlene osobe evidentirane u Hrvatskom zavodu za zapošljavanje koje su prema odredbama Zakona o posredovanju pri zapošljavanju i pravima za vrijeme nezaposlenosti ostvarile novčanu naknadu tijekom izvještajnog mjeseca.

#### **TRAŽENI RADNICI**

Broj slobodnih radnih mjesta koje su poslodavci prijavili Hrvatskom zavodu za zapošljavanje tijekom izvještajnog mjeseca, a odnose se na zapošljavanje na temelju radnog odnosa i na temelju drugih poslovnih aktivnosti. Prikazuju se i potrebe za zapošljavanjem radnika u drugim članicama Europske unije prijavljene kroz aktivnosti Europske mreže javnih službi za zapošljavanje (EURES). Broj traženih radnika prikazan po pojedinim godinama predstavlja zbroj svih mjeseci za dotičnu godinu. U tom broju mogu biti sadržane i ponovljene prijave potreba za radnicima, koje poslodavac, ako se ne realiziraju u roku od 6 mjeseci, može ponoviti.

#### **NEZAPOSLENI HRVATSKI BRANITELJI**

Nezaposlene osobe evidentirane u Hrvatskom zavodu za zapošljavanje na kraju izvještajnog mjeseca koje su prema odredbama Zakona o pravima hrvatskih branitelja iz Domovinskoga rata i članova njihovih obitelji (Narodne novine, 174/04, 92/05, 107/07) stekle status branitelja.

#### **TRAŽITELJI ZAPOSLENJA**

Osobe koje se mogu prijaviti Zavodu prema članku 13. Zakona o posredovanju pri zapošljavanju i pravima za vrijeme nezaposlenosti radi savjetovanja i informiranja s ciljem razvoja upravljanja karijerom i posredovanja, a ne smatraju se nezaposlenim osobama iz članka 10. Zakona.

#### **AKTIVNA POLITIKA ZAPOSŁJAVANJA**

Vlada Republike Hrvatske usvojila je 28. studenog 2015. godine Smjernice za provedbu aktivne politike zapošljavanja u 2015. godini koje se temelje na relevantnim europskim i hrvatskim strateškim dokumentima u području zapošljavanja. Smjernicama su definirani osnovni ciljevi aktivne politike zapošljavanja u 2015. godini, na temelju kojih su definirane konkretne mjere i aktivnosti.

Mjere su usmjerene na poticanje zapošljavanja, usavršavanja, samozapošljavanja, obrazovanja, stručnog osposobljavanja za rad, zapošljavanje u javnim radovima te očuvanje radnih mjesta osoba koje su u nepovoljnom položaju na tržištu rada te koje bi mogle izgubiti svoja radna mjesta. Sredstva za provedbu ovog programa osiguravaju se u Državnom proračunu, kao i iz sredstava EU fondova.

Nacionalni program za Rome potiče zapošljavanje i zapošljivost romske nacionalne manjine. Sastoji se od seta mjera: obrazovanje nezaposlenih, stručno osposobljavanje za rad bez zasnivanja radnog odnosa, javni radovi, te sufinanciranje zapošljavanja osoba romske nacionalne manjine. Sredstva za provedbu ovog programa osiguravaju se u Državnom proračunu te iz sredstava EU fondova.



## **KLASIFIKACIJE**

**Nacionalna klasifikacija djelatnosti 2007 (NKD 2007)** primjenjuje se od 1. veljače 2009. Prema odluci Vlade Republike Hrvatske, a utemeljena je na europskoj klasifikaciji NACE rev.2 koja je obavezna za države članice EU.

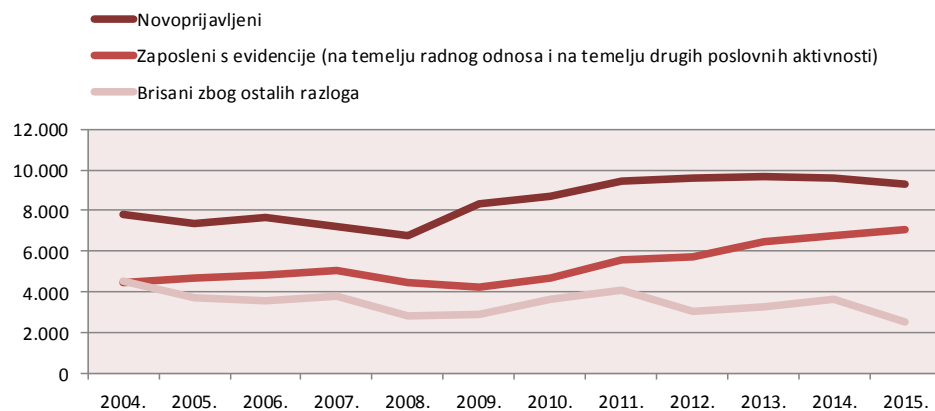
**Nacionalna klasifikacija zanimanja (NKZ)** predstavlja normu iskazivanja podataka o zanimanjima, a izrađena je primjenom načela i sustava Međunarodne standardne klasifikacije zanimanja (ISCO-88 COM) čime je omogućena usporedba podataka na međunarodnoj razini. Prema NKZ –u , zanimanje je definirano kao skup poslova i radnih zadaća koji su sadržajno, organizacijski i tehnološki srodni i povezani da ih obavlja jedan izvršitelj koji posjeduje odgovarajuća znanja.

**Nacionalna standardna klasifikacija obrazovanja (NSKO)** prikazuje podatke o obrazovanju UNESCO je krajem 1997. godine prihvatio revidiranu međunarodnu klasifikaciju obrazovanja (International Standard Classification of Education – ISCED-97) kao standard za prikupljanje i predstavljanje podataka o obrazovanju ljudi. Ova je metodologija kod uspoređivanja podataka o obrazovanju, usklađena sa zemljama cijelog svijeta

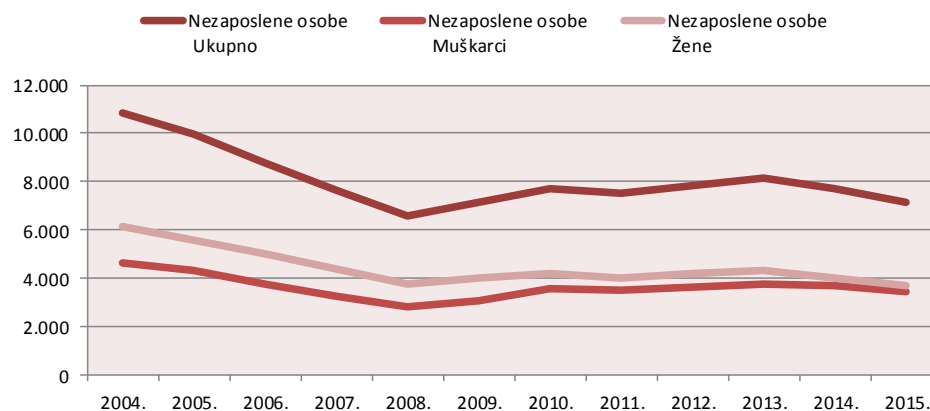
## T 1. REGISTRIRANA NEZAPOSLENOST I ZAPOŠLJAVANJE OD 2004. DO 2015. GODINE

Godina	Novoprijavljeni			Izlasci iz evidencije						Registrirane nezaposlene osobe (prosjeak)									Traženi radnici
				Zaposleni s evidencije (na temelju radnog odnosa i na temelju drugih poslovnih aktivnosti)			Brisani zbog ostalih razloga			Nezaposlene osobe			Nezaposlene osobe bez radnog iskustva			Korisnici novčane naknade			
	Ukupno	Muškarci	Žene	Ukupno	Muškarci	Žene	Ukupno	Muškarci	Žene	Ukupno	Muškarci	Žene	Ukupno	Muškarci	Žene	Ukupno	Muškarci	Žene	
2004.	7.780	3.855	3.925	4.447	1.894	2.553	4.558	2.390	2.168	10.820	4.670	6.150	2.749	1.227	1.522	1.665	602	1.063	3.936
2005.	7.357	3.530	3.827	4.663	2.029	2.634	3.703	1.997	1.706	9.936	4.356	5.580	2.347	1.043	1.304	1.556	632	924	4.031
2006.	7.687	3.403	4.284	4.830	1.954	2.876	3.585	1.817	1.768	8.806	3.777	5.029	1.806	773	1.033	1.489	553	936	4.105
2007.	7.188	3.144	4.044	5.059	2.020	3.039	3.831	1.847	1.984	7.630	3.250	4.380	1.319	566	753	1.441	522	919	4.383
2008.	6.766	2.907	3.859	4.463	1.770	2.693	2.847	1.406	1.441	6.570	2.804	3.766	993	424	569	1.440	546	894	4.995
2009.	8.310	3.756	4.554	4.225	1.559	2.666	2.934	1.477	1.457	7.132	3.089	4.043	973	439	534	1.638	682	956	3.974
2010.	8.679	4.056	4.623	4.656	1.924	2.732	3.626	1.868	1.758	7.742	3.550	4.193	1.043	501	542	1.824	864	960	5.077
2011.	9.415	4.385	5.030	5.569	2.380	3.189	4.115	2.077	2.038	7.525	3.486	4.039	1.043	530	513	1.672	863	809	4.197
2012.	9.594	4.381	5.213	5.695	2.518	3.177	3.034	1.509	1.525	7.827	3.628	4.199	1.122	565	557	1.556	740	816	5.868
2013.	9.697	4.535	5.162	6.438	2.757	3.681	3.305	1.637	1.668	8.129	3.792	4.337	1.154	597	557	1.378	623	755	5.082
2014.	9.613	4.338	5.275	6.734	2.927	3.807	3.651	1.800	1.851	7.725	3.692	4.033	1.105	568	537	1.310	616	694	5.489
2015.	9.275	4.273	5.002	7.034	3.024	4.010	2.521	1.276	1.245	7.122	3.437	3.685	1.052	547	505	1.175	569	608	6.071
Index 2015./2014.	96,5	98,5	94,8	104,5	103,3	105,3	69,0	70,9	67,3	92,2	93,1	91,4	95,2	96,3	94,0	89,7	92,4	87,6	110,6

**G - 1 Novoprijavljeni, zaposleni i brisani zbog ostalih razloga od 2004. do 2015. godine**



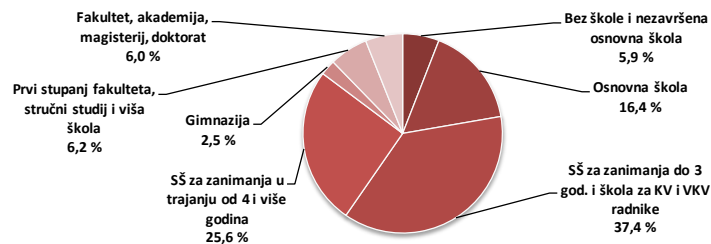
**G - 1a Nezaposlene osobe prema spolu od 2004. do 2015. godine**



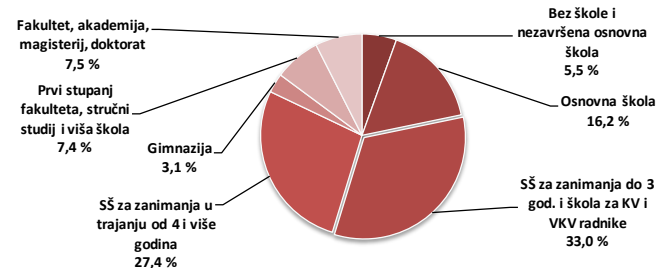
## T 2. REGISTRIRANA NEZAPOSLENOST I ZAPOSĻAVANJE PREMA RAZINI OBRAZOVANJA I SPOLU U VELJAČI 2016. GODINE

Sadržaj	UKUPNO			Bez škole i nezavršena osnovna škola			Osnovna škola			SŠ za zanimanja do 3 god. i škola za KV i VKV radnike			SŠ za zanimanja u trajanju od 4 i više godina			Gimnazija			Prvi stupanj fakulteta, stručni studij i viša škola			Fakultet, akademija, magisterij, doktorat		
	UKUPNO	M	Ž	UKUPNO	M	Ž	UKUPNO	M	Ž	UKUPNO	M	Ž	UKUPNO	M	Ž	UKUPNO	M	Ž	UKUPNO	M	Ž	UKUPNO	M	Ž
<b>NEZAPOSLENI KRAJEM PRETHODNOG MJESECA</b>	<b>8.584</b>	<b>4.236</b>	<b>4.348</b>	<b>510</b>	<b>272</b>	<b>238</b>	<b>1.426</b>	<b>712</b>	<b>714</b>	<b>3.160</b>	<b>1.751</b>	<b>1.409</b>	<b>2.207</b>	<b>1.006</b>	<b>1.201</b>	<b>210</b>	<b>78</b>	<b>132</b>	<b>555</b>	<b>221</b>	<b>334</b>	<b>516</b>	<b>196</b>	<b>320</b>
<b>ULASCI U EVIDENCIJU TLJekom IMI.</b>																								
<b>NOVOPRIJAVLJENI U EVIDENCIJU</b>	<b>676</b>	<b>343</b>	<b>333</b>	<b>13</b>	<b>4</b>	<b>9</b>	<b>83</b>	<b>37</b>	<b>46</b>	<b>275</b>	<b>166</b>	<b>109</b>	<b>185</b>	<b>101</b>	<b>84</b>	<b>15</b>	<b>3</b>	<b>12</b>	<b>45</b>	<b>17</b>	<b>28</b>	<b>60</b>	<b>15</b>	<b>45</b>
1. Izravno iz radnog odnosa	434	213	221	7	2	5	49	20	29	189	107	82	122	65	57	9	2	7	22	8	14	36	9	27
Poslovno uvjetovani otkaz	114	71	43	2	0	2	14	3	11	53	40	13	34	23	11	4	1	3	3	0	3	4	4	0
Prestanak rada poslodavca	12	7	5	0	0	0	1	0	1	6	5	1	4	1	3	0	0	0	0	0	0	1	1	0
Istek ugovora o radu na određeno vrijeme	259	112	147	5	2	3	33	16	17	102	50	52	66	32	34	5	1	4	18	8	10	30	3	27
Istek ugovora o radu na sezonskim poslovima	11	7	4	0	0	0	0	0	0	8	4	4	3	3	0	0	0	0	0	0	0	0	0	0
Sporazumni prestanak radnog odnosa	22	8	14	0	0	0	1	1	0	11	4	7	8	2	6	0	0	0	1	0	1	1	1	0
Otkaz od strane radnika	4	0	4	0	0	0	0	0	0	3	0	3	1	0	1	0	0	0	0	0	0	0	0	0
Ostali razlozi	12	8	4	0	0	0	0	0	0	6	4	2	6	4	2	0	0	0	0	0	0	0	0	0
2. Iz individualne poljoprivrede ili drugog oblika rada	27	8	19	0	0	0	0	0	0	0	0	0	6	2	4	0	0	0	6	2	4	15	4	11
3. Izravno iz redovitog školovanja	30	19	11	0	0	0	1	1	0	15	11	4	6	5	1	0	0	0	6	2	4	2	0	2
4. Iz neaktivnosti	185	103	82	6	2	4	33	16	17	71	48	23	51	29	22	6	1	5	11	5	6	7	2	5
<b>Prethodno radno iskustvo novoprijavljenih:</b>																								
Bez radnog iskustva	86	53	33	2	1	1	11	7	4	24	17	7	27	20	7	1	1	0	11	5	6	10	2	8
S radnim iskustvom	590	290	300	11	3	8	72	30	42	251	149	102	158	81	77	14	2	12	34	12	22	50	13	37
<b>IZLASCII Z EVIDENCIJE TLJekom IMI.</b>																								
<b>UKUPNI IZLASCII Z EVIDENCIJE</b>	<b>647</b>	<b>324</b>	<b>323</b>	<b>11</b>	<b>6</b>	<b>5</b>	<b>98</b>	<b>46</b>	<b>52</b>	<b>219</b>	<b>136</b>	<b>83</b>	<b>187</b>	<b>95</b>	<b>92</b>	<b>11</b>	<b>1</b>	<b>10</b>	<b>65</b>	<b>24</b>	<b>41</b>	<b>56</b>	<b>16</b>	<b>40</b>
<b>1. ZAPOSLENI S EVIDENCIJE</b>	<b>451</b>	<b>220</b>	<b>231</b>	<b>4</b>	<b>2</b>	<b>2</b>	<b>55</b>	<b>26</b>	<b>29</b>	<b>157</b>	<b>97</b>	<b>60</b>	<b>131</b>	<b>65</b>	<b>66</b>	<b>6</b>	<b>0</b>	<b>6</b>	<b>49</b>	<b>17</b>	<b>32</b>	<b>49</b>	<b>13</b>	<b>36</b>
<b>1.1. ZAPOSLENI NA TEMELJU RADNOG ODNOSA</b>	<b>404</b>	<b>204</b>	<b>200</b>	<b>4</b>	<b>2</b>	<b>2</b>	<b>55</b>	<b>26</b>	<b>29</b>	<b>152</b>	<b>94</b>	<b>58</b>	<b>122</b>	<b>62</b>	<b>60</b>	<b>6</b>	<b>0</b>	<b>6</b>	<b>28</b>	<b>11</b>	<b>17</b>	<b>37</b>	<b>9</b>	<b>28</b>
<b>Mjesto rada:</b>																								
U zemlji	396	198	198	4	2	2	54	26	28	148	90	58	120	60	60	6	0	6	28	11	17	36	9	27
U inozemstvu	8	6	2	0	0	0	1	0	1	4	4	0	2	2	0	0	0	0	0	0	0	1	0	1
<b>Vrsta rada:</b>																								
Na neodređeno vrijeme	20	11	9	0	0	0	1	0	1	12	9	3	5	2	3	0	0	0	1	0	1	1	0	1
Na određeno vrijeme	384	193	191	4	2	2	54	26	28	140	85	55	117	60	57	6	0	6	27	11	16	36	9	27
<b>Prethodno radno iskustvo:</b>																								
Bez radnog iskustva	0	0	0	0	0	0	0	0	0	0	0	0	0	0	0	0	0	0	0	0	0	0	0	0
<b>1.2. ZAPOSLENI NA TEMELJU DRUGIH POSLOVNIH AKTIVNOSTI</b>	<b>47</b>	<b>16</b>	<b>31</b>	<b>0</b>	<b>0</b>	<b>0</b>	<b>0</b>	<b>0</b>	<b>0</b>	<b>5</b>	<b>3</b>	<b>2</b>	<b>9</b>	<b>3</b>	<b>6</b>	<b>0</b>	<b>0</b>	<b>0</b>	<b>21</b>	<b>6</b>	<b>15</b>	<b>12</b>	<b>4</b>	<b>8</b>
<b>2. BRISANI IZ EVIDENCIJE ZBOG OSTALIH RAZLOGA</b>	<b>196</b>	<b>104</b>	<b>92</b>	<b>7</b>	<b>4</b>	<b>3</b>	<b>43</b>	<b>20</b>	<b>23</b>	<b>62</b>	<b>39</b>	<b>23</b>	<b>56</b>	<b>30</b>	<b>26</b>	<b>5</b>	<b>1</b>	<b>4</b>	<b>16</b>	<b>7</b>	<b>9</b>	<b>7</b>	<b>3</b>	<b>4</b>
<b>NEZAPOSLENI KRAJEM IZVJEŠTAJNOG MJESECA</b>	<b>8.613</b>	<b>4.255</b>	<b>4.358</b>	<b>510</b>	<b>270</b>	<b>240</b>	<b>1.409</b>	<b>701</b>	<b>708</b>	<b>3.218</b>	<b>1.781</b>	<b>1.437</b>	<b>2.204</b>	<b>1.012</b>	<b>1.192</b>	<b>214</b>	<b>80</b>	<b>134</b>	<b>537</b>	<b>216</b>	<b>321</b>	<b>521</b>	<b>195</b>	<b>326</b>
Bez radnog iskustva	1.004	521	483	122	54	68	159	83	76	277	160	117	266	154	112	22	14	8	94	34	60	64	22	42
S radnim iskustvom	7.609	3.734	3.875	388	216	172	1.250	618	632	2.941	1.621	1.320	1.938	858	1.080	192	66	126	443	182	261	457	173	284

**G 2. Struktura nezaposlenih osoba prema razini obrazovanja**



**G 3. Struktura nezaposlenih žena prema razini obrazovanja**

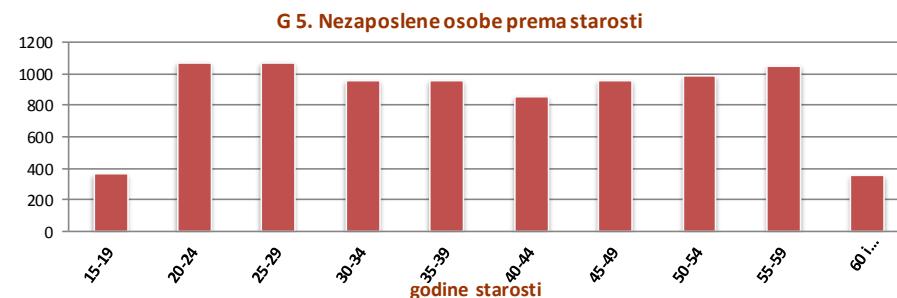
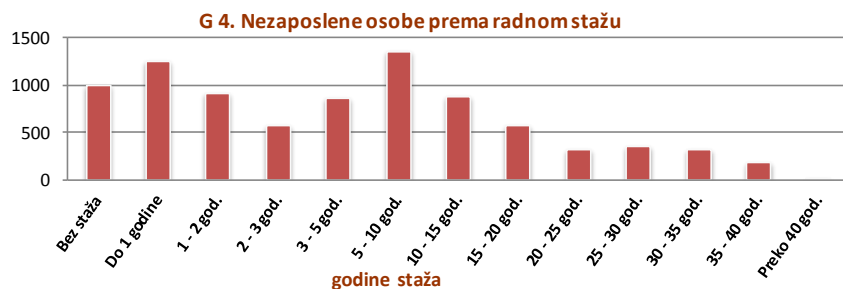


**T 3. REGISTRIRANA NEZAPOSLENOST I ZAPOŠLJAVANJE PREMA RAZINI OBRAZOVANJA I SPOLU U VELJAČI 2016. I 2015. GODINE**

	Mjesec	UKUPNO	Bez škole i nezavršena osnovna škola	Osnovna škola	SŠ za zanimanja do 3 god. i škola za KV i VKV radnike	SŠ za zanimanja u trajanju od 4 i više godina	Gimnazija	Prvi stupanj fakulteta, stručni studij i viša škola	Fakultet, akademija, magisterij, doktorat	
1.	Nezaposlene osobe krajem mjeseca	2. 2016.	8.613	510	1.409	3.218	2.204	214	537	521
		2. 2015.	8.766	543	1.451	3.336	2.239	249	504	444
		<b>Index</b>	<b>98,3</b>	<b>93,9</b>	<b>97,1</b>	<b>96,5</b>	<b>98,4</b>	<b>85,9</b>	<b>106,5</b>	<b>117,3</b>
2.	Nezaposlene žene krajem mjeseca	2. 2016.	4.358	240	708	1.437	1.192	134	321	326
		2. 2015.	4.643	261	773	1.576	1.288	152	320	273
		<b>Index</b>	<b>93,9</b>	<b>92,0</b>	<b>91,6</b>	<b>91,2</b>	<b>92,5</b>	<b>88,2</b>	<b>100,3</b>	<b>119,4</b>
3.	Nezaposleni muškarci krajem mjeseca	2. 2016.	4.255	270	701	1.781	1.012	80	216	195
		2. 2015.	4.123	282	678	1.760	951	97	184	171
		<b>Index</b>	<b>103,2</b>	<b>95,7</b>	<b>103,4</b>	<b>101,2</b>	<b>106,4</b>	<b>82,5</b>	<b>117,4</b>	<b>114,0</b>
4.	Novoprijavljeni tijekom mjeseca	2. 2016.	676	13	83	275	185	15	45	60
		2. 2015.	690	19	85	280	171	11	50	74
		<b>Index</b>	<b>98,0</b>	<b>68,4</b>	<b>97,6</b>	<b>98,2</b>	<b>108,2</b>	<b>136,4</b>	<b>90,0</b>	<b>81,1</b>
5.	Zaposleni s evidencije na temelju radnog odnosa	2. 2016.	404	4	55	152	122	6	28	37
		2. 2015.	409	6	40	157	129	6	32	39
		<b>Index</b>	<b>98,8</b>	<b>66,7</b>	<b>137,5</b>	<b>96,8</b>	<b>94,6</b>	<b>100,0</b>	<b>87,5</b>	<b>94,9</b>
6.	Zaposleni s evidencije na temelju drugih poslovnih aktivnosti	2. 2016.	47	0	0	5	9	0	21	12
		2. 2015.	50	0	0	3	8	1	10	28
		<b>Index</b>	<b>94,0</b>	<b>0,0</b>	<b>0,0</b>	<b>166,7</b>	<b>112,5</b>	<b>0,0</b>	<b>210,0</b>	<b>42,9</b>
7.	Brisani iz evidencije zbog ostalih razloga	2. 2016.	196	7	43	62	56	5	16	7
		2. 2015.	172	6	29	65	38	6	15	13
		<b>Index</b>	<b>114,0</b>	<b>116,7</b>	<b>148,3</b>	<b>87,0</b>	<b>147,4</b>	<b>83,3</b>	<b>106,7</b>	<b>53,8</b>
8.	Korisnici novčane naknade	2. 2016.	1.819	30	298	752	478	45	99	117
		2. 2015.	1.607	25	254	669	449	47	83	80
		<b>Index</b>	<b>113,2</b>	<b>120,0</b>	<b>117,3</b>	<b>112,4</b>	<b>106,5</b>	<b>95,7</b>	<b>119,3</b>	<b>146,3</b>

#### T 4. REGISTRIRANA NEZAPOSLENOST I ZAPOŠLJAVANJE PO DOBI, RAZINI OBRAZOVANJA I RADNOM STAŽU KRAJEM VELJAČE 2016. GODINE

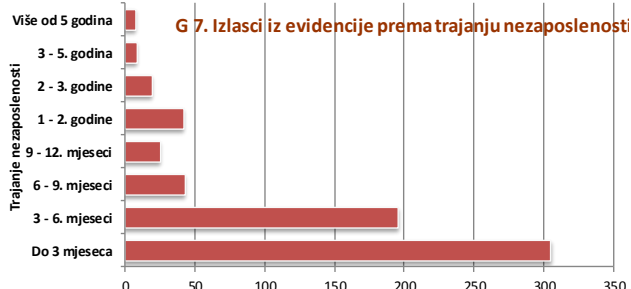
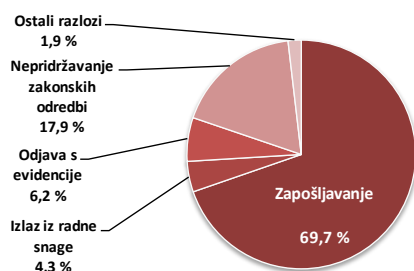
		UKUPNO			DOB																													
					15 - 19			20 - 24			25 - 29			30 - 34			35 - 39			40 - 44			45 - 49			50 - 54			55 - 59			60 I VIŠE		
		U	M	Ž	U	M	Ž	U	M	Ž	U	M	Ž	U	M	Ž	U	M	Ž	U	M	Ž	U	M	Ž	U	M	Ž	U	M	Ž	U	M	Ž
RAZINA OBRAZOVANJA	<b>UKUPNO</b>	<b>8.613</b>	<b>4.255</b>	<b>4.358</b>	<b>365</b>	<b>226</b>	<b>139</b>	<b>1.067</b>	<b>603</b>	<b>464</b>	<b>1.063</b>	<b>494</b>	<b>569</b>	<b>955</b>	<b>434</b>	<b>521</b>	<b>957</b>	<b>444</b>	<b>513</b>	<b>859</b>	<b>385</b>	<b>474</b>	<b>960</b>	<b>409</b>	<b>551</b>	<b>982</b>	<b>446</b>	<b>536</b>	<b>1.050</b>	<b>572</b>	<b>478</b>	<b>355</b>	<b>242</b>	<b>113</b>
	Bez škole i nezavršena OŠ	510	270	240	2	1	1	3	2	1	13	6	7	51	30	21	80	43	37	82	43	39	76	41	35	80	40	40	95	47	48	28	17	11
	Osnovna škola	1.409	701	708	46	33	13	80	48	32	81	50	31	96	41	55	124	64	60	180	75	105	226	95	131	235	103	132	265	151	114	76	41	35
	SS zanimanja do 3 god.i škola za KV,VKV	3.218	1.781	1.437	204	125	79	434	275	159	343	190	153	338	178	160	391	203	188	296	143	153	356	156	200	342	183	159	370	227	143	144	101	43
	SS za zanimanja u trajanju od 4 i više god.	2.204	1.012	1.192	113	67	46	440	236	204	252	112	140	227	103	124	196	83	113	212	93	119	247	100	147	268	95	173	199	84	115	50	39	11
	Gimnazija	214	80	134	0	0	0	22	11	11	36	12	24	30	12	18	25	10	15	13	3	10	11	1	10	12	3	9	43	15	28	22	13	9
	Prvi stupanj fakulteta, stručni studij i viša škola	537	216	321	0	0	0	75	27	48	206	84	122	90	32	58	45	12	33	30	10	20	21	6	15	19	10	9	32	18	14	19	17	2
	Fakulteti,akademije, magisterij, doktorat	521	195	326	0	0	0	13	4	9	132	40	92	123	38	85	96	29	67	46	18	28	23	10	13	26	12	14	46	30	16	16	14	2
RADNI STAŽ	Bez staža	1004	521	483	253	159	94	291	163	128	116	48	68	55	29	26	54	24	30	58	24	34	70	27	43	47	18	29	56	26	30	4	3	1
	Do 1 godine	1243	662	581	109	64	45	427	252	175	216	114	102	118	68	50	101	51	50	103	45	58	88	33	55	42	17	25	37	17	20	2	1	1
	1 - 2 god.	918	415	503	2	2	0	229	121	108	282	134	148	127	49	78	78	29	49	86	37	49	59	23	36	30	13	17	23	7	16	2	0	2
	2 - 3 god.	575	247	328	0	0	0	75	40	35	145	57	88	111	52	59	80	40	40	57	18	39	51	19	32	37	10	27	17	10	7	2	1	1
	3 - 5 god.	854	356	498	0	0	0	41	27	14	174	85	89	210	86	124	130	51	79	99	35	64	109	41	68	60	18	42	27	12	15	4	1	3
	5 - 10 god.	1347	574	773	1	1	0	2	0	2	124	52	72	267	112	155	297	133	164	179	73	106	193	61	132	163	84	79	97	51	46	24	7	17
	10 - 15 god.	876	428	448	0	0	0	2	0	2	6	4	2	64	38	26	177	95	82	145	68	77	137	51	86	155	63	92	154	86	68	36	23	13
	15 - 20 god.	581	297	284	0	0	0	0	0	0	0	0	0	3	0	3	40	21	19	110	67	43	107	53	54	157	61	96	119	63	56	45	32	13
	20 - 25 god.	321	172	149	0	0	0	0	0	0	0	0	0	0	0	0	0	0	0	19	15	4	74	45	29	73	27	46	104	48	56	51	37	14
	25 - 30 god.	361	178	183	0	0	0	0	0	0	0	0	0	0	0	0	0	0	0	3	3	0	59	45	14	101	57	44	139	49	90	59	24	35
	30 - 35 god.	321	220	101	0	0	0	0	0	0	0	0	0	0	0	0	0	0	0	0	0	0	12	10	2	103	67	36	135	79	56	71	64	7
	35 - 40 god.	191	165	26	0	0	0	0	0	0	0	0	0	0	0	0	0	0	0	0	0	0	1	1	0	14	11	3	130	112	18	46	41	5
	Preko 40 god.	21	20	1	0	0	0	0	0	0	0	0	0	0	0	0	0	0	0	0	0	0	0	0	0	0	0	0	12	12	0	9	8	1



## T 5. IZLASC I Z EVIDENCIJE NEZAPOSLENIH OSOBA PREMA RAZLOZIMA U VELJAČI 2016. GODINE

Red.br.	Razlozi brisanja s evidencije	UKUPNO	M	Ž	Trajanje nezaposlenosti							
					Do 3 mjeseca	3 - 6. mjeseci	6 - 9. mjeseci	9 - 12. mjeseci	1 - 2. godine	2 - 3. godine	3 - 5. godina	Više od 5 godina
<b>UKUPNI IZLASC I Z EVIDENCIJE</b>		<b>647</b>	<b>324</b>	<b>323</b>	<b>305</b>	<b>196</b>	<b>43</b>	<b>25</b>	<b>42</b>	<b>19</b>	<b>9</b>	<b>8</b>
1.	<b>ZAPOŠLJAVANJE NA TEMELJU RADNOG ODNOSA I DRUGIH POSLOVNIH AKTIVNOSTI</b>	<b>451</b>	<b>220</b>	<b>231</b>	<b>233</b>	<b>142</b>	<b>30</b>	<b>18</b>	<b>18</b>	<b>6</b>	<b>2</b>	<b>2</b>
1.1.	Zapošljavanje na temelju radnog odnosa	404	204	200	221	114	28	16	15	6	2	2
1.2.	Obavljanje domaće radinosti ili sporednog zanimanja prema posebnom propisu	0	0	0	0	0	0	0	0	0	0	0
1.3.	Postao osiguranik produženog mirovinskog osiguranja na temelju ugovora o radu na određeno vrijeme za stalne sezonske poslove	0	0	0	0	0	0	0	0	0	0	0
1.4.	Registriranje trgovačkog društva ili druge pravne osobe, 25 % udjela u trgovačkom društvu ili drugoj pravnoj osobi	0	0	0	0	0	0	0	0	0	0	0
1.5.	Postao predsjednik uprave, član uprave ili izvršni direktor trgovačkog društva te član ili upravitelj zadruge	1	0	1	0	0	0	1	0	0	0	0
1.6.	Registriranje obrta, slobodnog zanimanja ili djelatnosti poljoprivrede i šumarstva	6	6	0	3	1	0	0	2	0	0	0
1.7.	Prijava na poljoprivredno osiguranje po propisima o mirovinskom osiguranju	1	1	0	1	0	0	0	0	0	0	0
1.8.	Zapošljavanje prema posebnim propisima (status roditelja njegovatelja, njegovatelj hrvatskog ratnog vojnog invalida)	1	1	0	0	0	1	0	0	0	0	0
1.9.	Ostvarenje mjesečnog primitka odnosno dohotka koji je veći od prosječne isplaćene novčane naknade u prethodnoj kalendarskoj godini	1	0	1	0	1	0	0	0	0	0	0
1.10.	Stručno osposobljavanje za rad bez zasnivanja radnog odnosa	37	8	29	8	26	1	1	1	0	0	0
1.11.	Korištenje sredstava po mjerama Ministarstva obitelji, branitelja i međugeneracijske solidarnosti	0	0	0	0	0	0	0	0	0	0	0
2.	<b>IZLAZ IZ RADNE SNAGE</b>	<b>28</b>	<b>10</b>	<b>18</b>	<b>8</b>	<b>2</b>	<b>5</b>	<b>1</b>	<b>4</b>	<b>5</b>	<b>0</b>	<b>3</b>
2.1.	U mirovljenje, ostvarenje obiteljske ili invalidske mirovine	7	3	4	1	0	1	1	1	3	0	0
2.2.	Utvrđena opća nesposobnost za rad ili privremena nezapošljivost	2	1	1	1	0	0	0	0	1	0	0
2.3.	Pritvor i izdržavanje kazne zatvora	0	0	0	0	0	0	0	0	0	0	0
2.4.	Uključenje u redovito školovanje (redoviti učenik ili student)	0	0	0	0	0	0	0	0	0	0	0
2.5.	Dragovoljno služenje vojnog roka	2	2	0	0	1	0	0	1	0	0	0
2.6.	Uključenje u obrazovanje po projektima	0	0	0	0	0	0	0	0	0	0	0
2.7.	Navršeni 65 godina života	4	4	0	0	1	0	0	0	0	0	3
2.8.	Ostvarenje prava na rodiljnu, roditeljsku, posvojiteljsku ili skrbničku poštedu od rada po posebnom propisu	13	0	13	6	0	4	0	2	1	0	0
3.	<b>NEPRIDRŽAVANJE ZAKONSKIH ODREDBI</b>	<b>116</b>	<b>71</b>	<b>45</b>	<b>56</b>	<b>33</b>	<b>6</b>	<b>5</b>	<b>12</b>	<b>4</b>	<b>0</b>	<b>0</b>
3.1.	Obavljanje posla bez potvrde, ugovora, odnosno rješenja na temelju kojega radi	0	0	0	0	0	0	0	0	0	0	0
3.2.	Odbijanje zaposlenja	0	0	0	0	0	0	0	0	0	0	0
3.3.	Odbijanje ili prekidanje obrazovanja koje je organizirao Zavod	0	0	0	0	0	0	0	0	0	0	0
3.4.	Ne traži aktivno posao	116	71	45	56	33	6	5	12	4	0	0
3.5.	Nije raspoloživ za rad	0	0	0	0	0	0	0	0	0	0	0
4.	<b>ODJAVA S EVIDENCIJE</b>	<b>40</b>	<b>18</b>	<b>22</b>	<b>3</b>	<b>13</b>	<b>2</b>	<b>1</b>	<b>8</b>	<b>4</b>	<b>6</b>	<b>3</b>
5.	<b>OSTALI RAZLOZI</b>	<b>12</b>	<b>5</b>	<b>7</b>	<b>5</b>	<b>6</b>	<b>0</b>	<b>0</b>	<b>0</b>	<b>0</b>	<b>1</b>	<b>0</b>

G 6. Struktura izlaska iz evidencije prema razlozima



**T 6. REGISTRIRANA NEZAPOSLENOST, ZAPOSŁJAVANJE I TRAŽENI RADNICI PREMA DJELATNOSTI I SPOLU U VELJAČI 2016. GODINE**

Djelatnost (NKD 2007)	Nezaposlene osobe s prethodnim radnim iskustvom							Zaposleni s evidencije na temelju radnog odnosa			Traženi radnici
	Nezaposlene osobe			Novoprijavljeni				Ukupno	Muškarci	Žene	
	Ukupno	Muškarci	Žene	Ukupno	Muškarci	Žene	Izravno iz radnog odnosa				
	<b>7.609</b>	<b>3.734</b>	<b>3.875</b>	<b>590</b>	<b>290</b>	<b>300</b>	<b>434</b>	<b>404</b>	<b>204</b>	<b>200</b>	<b>879</b>
<b>A</b> POLJOPRIVREDA, ŠUMARSTVO I RIBARSTVO	190	119	71	10	7	3	2	4	4	0	2
<b>B</b> RUDARSTVO I VAĐENJE	15	13	2	1	1	0	0	1	0	1	0
<b>C</b> PRERADIVAČKA INDUSTRIJA	1.259	855	404	84	49	35	66	73	51	22	43
<b>D</b> OPSKRBA ELEKTRIČNOM ENERGIJOM, PLINOM, PAROM I KLIMATIZACIJA	6	5	1	0	0	0	0	2	2	0	0
<b>E</b> OPSKRBA VODOM; UKLANJANJE OTPADNIH VODA, GOSPODARENJE OTPADOM TE DJELATNOSTI SANACIJE OKOLIŠA	147	113	34	5	5	0	3	2	2	0	2
<b>F</b> GRAĐEVINARSTVO	450	357	93	43	36	7	31	36	33	3	37
<b>G</b> TRGOVINA NA VELIKO I NA MALO; POPRAVAK MOTORNIH VOZILA I	1.419	580	839	139	69	70	106	74	32	42	41
<b>H</b> PRIJEVOZ I SKLADIŠTENJE	234	171	63	13	11	2	8	12	12	0	6
<b>I</b> DJELATNOSTI PRUŽANJA SMJEŠTAJA TE PRIPREME I USLUŽIVANJA HRANE	1.872	675	1197	135	53	82	114	97	33	64	475
<b>J</b> INFORMACIJE I KOMUNIKACIJE	72	37	35	7	4	3	4	1	1	0	4
<b>K</b> FINANIJSKE DJELATNOSTI I DJELATNOSTI OSIGURANJA	64	19	45	2	1	1	2	2	1	1	2
<b>L</b> POSLOVANJE NEKRETNINAMA	61	28	33	4	1	3	3	5	4	1	1
<b>M</b> STRUČNE, ZNANSTVENE I TEHNIČKE DJELATNOSTI	162	65	97	12	4	8	7	10	5	5	10
<b>N</b> ADMINISTRATIVNE I POMOĆNE USLUŽNE DJELATNOSTI	288	134	154	16	12	4	9	24	13	11	17
<b>O</b> JAVNA UPRAVA I OBRANA; OBVEZNO SOCIJALNO OSIGURANJE	442	207	235	33	11	22	20	6	2	4	16
<b>P</b> OBRAZOVANJE	129	24	105	34	3	31	26	33	3	30	43
<b>Q</b> DJELATNOSTI ZDRAVSTVENE ZAŠTITE I SOCIJALNE SKRBI	185	59	126	15	5	10	10	6	1	5	47
<b>R</b> UMJETNOST, ZABAVA I REKREACIJA	174	83	91	13	10	3	10	8	3	5	102
<b>S</b> OSTALE USLUŽNE DJELATNOSTI	364	175	189	23	7	16	13	8	2	6	31
<b>T</b> DJELATNOSTI KUĆANSTAVA KAO POSLODAVACA; DJELATNOSTI KUĆANSTAVA KOJA PROIZVODE RAZLIČITU ROBU I OBAVLJAJU RAZLIČITE USLUGE ZA VLASTITE POTREBE	75	15	60	1	1	0	0	0	0	0	0
<b>U</b> DJELATNOSTI IZVAN TERITORIJALNIH ORGANIZACIJA I TIJELA	1	0	1	0	0	0	0	0	0	0	0

## T 7. REGISTRIRANA NEZAPOSLENOST I ZAPOSŁJAVANJE PO ISPOSTAVAMA U VELJAČI 2016. GODINE

Područni ured/Ispostava	Nezaposlene osobe			Novoprijavljeni			Zaposleni s evidencije na temelju radnog odnosa			Zaposleni s evidencije na temelju drugih poslovnih aktivnosti			Brisani iz evidencije zbog ostalih razloga			Korisnici novčane naknade			Traženi radnici
	Ukupno	Muškarci	Žene	Ukupno	Muškarci	Žene	Ukupno	Muškarci	Žene	Ukupno	Muškarci	Žene	Ukupno	Muškarci	Žene	Ukupno	Muškarci	Žene	
<b>PU Šibenik</b>	<b>8.613</b>	<b>4.255</b>	<b>4.358</b>	<b>676</b>	<b>343</b>	<b>333</b>	<b>404</b>	<b>204</b>	<b>200</b>	<b>47</b>	<b>16</b>	<b>31</b>	<b>196</b>	<b>104</b>	<b>92</b>	<b>1.819</b>	<b>954</b>	<b>865</b>	<b>879</b>
Drniš	698	361	337	56	26	30	42	20	22	8	4	4	17	10	7	110	57	53	20
Knin	2.307	1.135	1.172	140	62	78	66	37	29	2	0	2	54	30	24	189	93	96	54
Šibenik	4.635	2.318	2.317	407	225	182	241	120	121	32	11	21	113	60	53	1.346	716	630	690
Vodice	973	441	532	73	30	43	55	27	28	5	1	4	12	4	8	174	88	86	115

## T 8. REGISTRIRANA NEZAPOSLENOST PREMA RAZINI OBRAZOVANJA, SPOLU I PO ISPOSTAVAMA U VELJAČI 2016. GODINE

Područni ured/Ispostava	UKUPNO			Bez škole i nezavršena osnovna škola			Osnovna škola			SŠ za zanimanja do 3 god. i škola za KV i VKV radnike			SŠ za zanimanja u trajanju od 4 i više godina			Gimnazija			Prvi stupanj fakulteta, stručni studij i viša škola			Fakulteti, akademije, magisterij, doktorat		
	Ukupno	M	Ž	Ukupno	M	Ž	Ukupno	M	Ž	Ukupno	M	Ž	Ukupno	M	Ž	Ukupno	M	Ž	Ukupno	M	Ž	Ukupno	M	Ž
<b>PU Šibenik</b>	<b>8.613</b>	<b>4.255</b>	<b>4.358</b>	<b>510</b>	<b>270</b>	<b>240</b>	<b>1.409</b>	<b>701</b>	<b>708</b>	<b>3.218</b>	<b>1.781</b>	<b>1.437</b>	<b>2.204</b>	<b>1.012</b>	<b>1.192</b>	<b>214</b>	<b>80</b>	<b>134</b>	<b>537</b>	<b>216</b>	<b>321</b>	<b>521</b>	<b>195</b>	<b>326</b>
Drniš	698	361	337	5	4	1	104	63	41	294	155	139	197	96	101	23	10	13	34	14	20	41	19	22
Knin	2.307	1.135	1.172	462	245	217	451	207	244	804	422	382	413	196	217	46	20	26	99	31	68	32	14	18
Šibenik	4.635	2.318	2.317	39	18	21	719	371	348	1.694	972	722	1.335	623	712	119	41	78	344	148	196	385	145	240
Vodice	973	441	532	4	3	1	135	60	75	426	232	194	259	97	162	26	9	17	60	23	37	63	17	46



## T 9. REGISTRIRANA NEZAPOSLENOST PO MJESTU STANOVANJA, SPOLU I DOBI U VELJAČI 2016. GODINE

Gradovi / Općine	UKUPNO			15-19			20-24			25-29			30-34			35-39			40-44			45-49			50-54			55-59			60 i više		
	U	M	Ž	U	M	Ž	U	M	Ž	U	M	Ž	U	M	Ž	U	M	Ž	U	M	Ž	U	M	Ž	U	M	Ž	U	M	Ž			
<b>Ukupno</b>	<b>8.613</b>	<b>4.255</b>	<b>4.358</b>	<b>365</b>	<b>226</b>	<b>139</b>	<b>1.067</b>	<b>603</b>	<b>464</b>	<b>1.063</b>	<b>494</b>	<b>569</b>	<b>955</b>	<b>434</b>	<b>521</b>	<b>957</b>	<b>444</b>	<b>513</b>	<b>859</b>	<b>385</b>	<b>474</b>	<b>960</b>	<b>409</b>	<b>551</b>	<b>982</b>	<b>446</b>	<b>536</b>	<b>1.050</b>	<b>572</b>	<b>478</b>	<b>355</b>	<b>242</b>	<b>113</b>
ŠIBENIK	3.349	1.726	1.623	113	78	35	405	239	166	437	217	220	400	179	221	390	190	200	352	179	173	330	152	178	348	163	185	419	233	186	155	96	59
KNIN	1.512	675	837	89	50	39	177	99	78	167	74	93	137	64	73	132	45	87	161	51	110	193	67	126	237	108	129	191	97	94	28	20	8
VODICE	829	379	450	36	22	14	112	65	47	92	39	53	88	40	48	103	38	65	85	37	48	98	40	58	86	29	57	87	39	48	42	30	12
DRNIŠ	515	299	216	26	16	10	61	32	29	49	30	19	56	32	24	51	30	21	43	21	22	90	47	43	64	41	23	68	43	25	7	7	0
KISTANJE	507	253	254	32	21	11	91	59	32	91	47	44	46	26	20	41	13	28	44	13	31	59	22	37	47	17	30	41	23	18	15	12	3
SKRADIN	353	162	191	16	7	9	48	22	26	40	17	23	36	11	25	39	18	21	30	10	20	33	8	25	40	19	21	45	32	13	26	18	8
PRIMOŠTEN	204	99	105	5	4	1	21	11	10	24	13	11	41	16	25	24	13	11	17	10	7	21	5	16	25	12	13	15	7	8	11	8	3
TIŠNO	185	88	97	6	3	3	19	8	11	20	8	12	20	9	11	24	11	13	14	10	4	23	11	12	16	3	13	28	15	13	15	10	5
ROGOZNICA	173	77	96	6	3	3	30	15	15	25	9	16	18	8	10	18	9	9	16	4	12	11	6	5	24	9	15	19	10	9	6	4	2
BISKUPIJA	170	96	74	2	1	1	10	4	6	17	10	7	15	4	11	13	7	6	19	11	8	21	10	11	23	17	6	43	25	18	7	7	0
TRIBUNJ	143	61	82	3	1	2	10	3	7	20	5	15	23	15	8	21	11	10	18	8	10	11	5	6	18	6	12	13	4	9	6	3	3
BILICE	132	51	81	6	5	1	18	12	6	17	0	17	16	4	12	18	11	7	11	3	8	11	5	6	7	2	5	17	2	15	11	7	4
MURTER-KORNATI	128	59	69	0	0	0	14	9	5	16	7	9	16	5	11	18	10	8	15	6	9	17	7	10	12	2	10	11	7	4	9	6	3
PIROVAC	112	57	55	6	3	3	10	3	7	15	6	9	13	8	5	18	10	8	12	6	6	8	3	5	10	4	6	13	8	5	7	6	1
RUŽIĆ	94	56	38	7	6	1	16	7	9	8	2	6	12	4	8	19	16	3	4	3	1	9	7	2	6	3	3	9	5	4	4	3	1
ERVENIK	86	57	29	2	2	0	3	2	1	7	2	5	6	4	2	9	4	5	13	11	2	19	11	8	7	5	2	17	14	3	3	2	1
UNEŠIĆ	52	28	24	4	3	1	7	5	2	8	3	5	6	2	4	8	2	6	4	2	2	4	3	1	5	3	2	5	4	1	1	1	0
PROMINA	45	24	21	4	1	3	11	7	4	8	4	4	3	1	2	7	4	3	0	0	0	0	0	0	5	2	3	6	4	2	1	1	0
CIVLJANE	15	4	11	0	0	0	3	0	3	1	1	0	2	1	1	3	1	2	0	0	0	1	0	1	2	1	1	3	0	3	0	0	0
KIJEVO	9	4	5	2	0	2	1	1	0	1	0	1	1	1	0	1	1	0	1	0	1	1	0	1	0	0	0	0	0	0	1	1	0

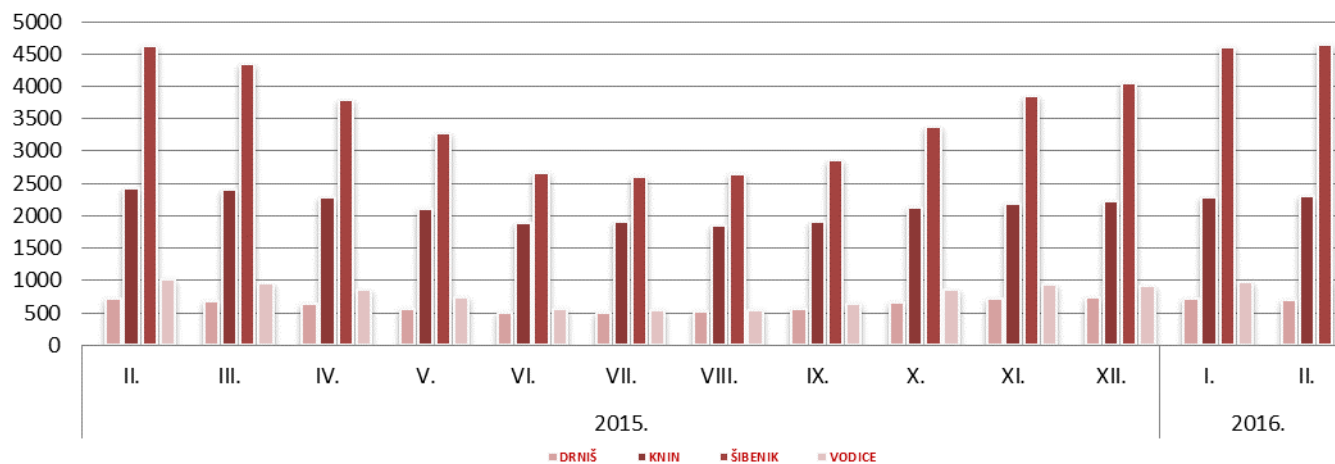
**T 10. REGISTRIRANA NEZAPOSLENOST PO MJESTU STANOVANJA, SPOLU I OBRAZOVANJU U VELJAČI 2016. GODINE**

Gradovi / Općine	UKUPNO			Bez škole i nezavršena osnovna škola			Osnovna škola			SŠ za zanimanja do 3 god. i škola za KV i VKV radnike			SŠ za zanimanja u trajanju od 4 i više godina			Gimnazija			Prvi stupanj fakulteta, stručni studij i viša škola			Fakulteti, akademije, magisterij, doktorat		
	U	M	Ž	U	M	Ž	U	M	Ž	U	M	Ž	U	M	Ž	U	M	Ž	U	M	Ž	U	M	Ž
<b>Ukupno</b>	<b>8.613</b>	<b>4.255</b>	<b>4.358</b>	<b>510</b>	<b>270</b>	<b>240</b>	<b>1.409</b>	<b>701</b>	<b>708</b>	<b>3.218</b>	<b>1.781</b>	<b>1.437</b>	<b>2.204</b>	<b>1.012</b>	<b>1.192</b>	<b>214</b>	<b>80</b>	<b>134</b>	<b>537</b>	<b>216</b>	<b>321</b>	<b>521</b>	<b>195</b>	<b>326</b>
ŠIBENIK	3.349	1.726	1.623	22	11	11	470	247	223	1185	714	471	993	476	517	96	37	59	267	117	150	316	124	192
KNIN	1.512	675	837	211	100	111	269	108	161	585	281	304	300	134	166	37	15	22	82	25	57	28	12	16
VODICE	829	379	450	3	3	0	113	46	67	362	205	157	226	85	141	23	8	15	50	19	31	52	13	39
DRNIŠ	515	299	216	183	100	83	137	76	61	117	81	36	62	34	28	4	2	2	9	4	5	3	2	1
KISTANJE	507	253	254	3	2	1	62	32	30	215	114	101	151	71	80	18	8	10	24	10	14	34	16	18
SKRADIN	353	162	191	8	5	3	104	49	55	139	67	72	80	34	46	1	1	0	11	4	7	10	2	8
PRIMOŠTEN	204	99	105	1	0	1	23	11	12	80	40	40	72	40	32	6	0	6	16	5	11	6	3	3
TISNO	185	88	97	2	1	1	33	18	15	69	33	36	56	25	31	4	2	2	11	4	7	10	5	5
ROGOZNICA	173	77	96	3	1	2	32	15	17	65	37	28	44	13	31	2	1	1	14	7	7	13	3	10
BISKUPIJA	170	96	74	37	23	14	30	14	16	67	40	27	25	14	11	4	3	1	7	2	5	0	0	0
TRIBUNJ	143	61	82	1	0	1	22	14	8	64	27	37	32	11	21	3	1	2	10	4	6	11	4	7
BILICE	132	51	81	2	0	2	15	7	8	61	28	33	34	13	21	3	0	3	8	2	6	9	1	8
MURTER-KORNATI	128	59	69	0	0	0	16	7	9	50	30	20	33	12	21	7	0	7	8	4	4	14	6	8
PIROVAC	112	57	55	1	0	1	26	17	9	45	23	22	24	11	13	0	0	0	9	5	4	7	1	6
RUŽIĆ	94	56	38	2	2	0	28	24	4	33	17	16	21	11	10	2	0	2	4	0	4	4	2	2
ERVENIK	86	57	29	26	19	7	13	9	4	24	17	7	22	12	10	1	0	1	0	0	0	0	0	0
UNEŠIĆ	52	28	24	0	0	0	10	5	5	27	14	13	11	7	4	0	0	0	3	2	1	1	0	1
PROMINA	45	24	21	0	0	0	4	2	2	19	10	9	14	7	7	3	2	1	3	2	1	2	1	1
CIVLJANE	15	4	11	5	3	2	2	0	2	5	0	5	2	1	1	0	0	0	0	0	0	1	0	1
KIJEVO	9	4	5	0	0	0	0	0	0	6	3	3	2	1	1	0	0	0	1	0	1	0	0	0

**T 11. REGISTRIRANA NEZAPOSLENOST PO ISPOSTAVAMA OD VELJAČE 2015. DO VELJAČE 2016. GODINE**

ISPOSTAVA	2015.												2016.		INDEKS	
	II.	III.	IV.	V.	VI.	VII.	VIII.	IX.	X.	XI.	XII.	I.	II.	II./2016.	II./2016.	
															I./2016.	II./2015.
DRNIŠ	709	683	640	568	505	503	530	568	663	712	734	709	698	98,4	98,4	
KNIN	2.426	2.409	2.282	2.115	1.885	1.903	1.847	1.907	2.121	2.192	2.226	2.289	2.307	100,8	95,1	
ŠIBENIK	4.620	4.340	3.801	3.274	2.659	2.602	2.638	2.855	3.385	3.860	4.043	4.614	4.635	100,5	100,3	
VODICE	1.011	966	858	734	557	532	542	646	853	933	919	972	973	100,1	96,2	
<b>PU ŠIBENIK</b>	<b>8.766</b>	<b>8.398</b>	<b>7.581</b>	<b>6.691</b>	<b>5.606</b>	<b>5.540</b>	<b>5.557</b>	<b>5.976</b>	<b>7.022</b>	<b>7.697</b>	<b>7.922</b>	<b>8.584</b>	<b>8.613</b>	<b>100,3</b>	<b>98,3</b>	

**G - 8 Nezaposlene osobe po mjesecima i ispostavama od siječnja 2015. do siječnja 2016. godine**



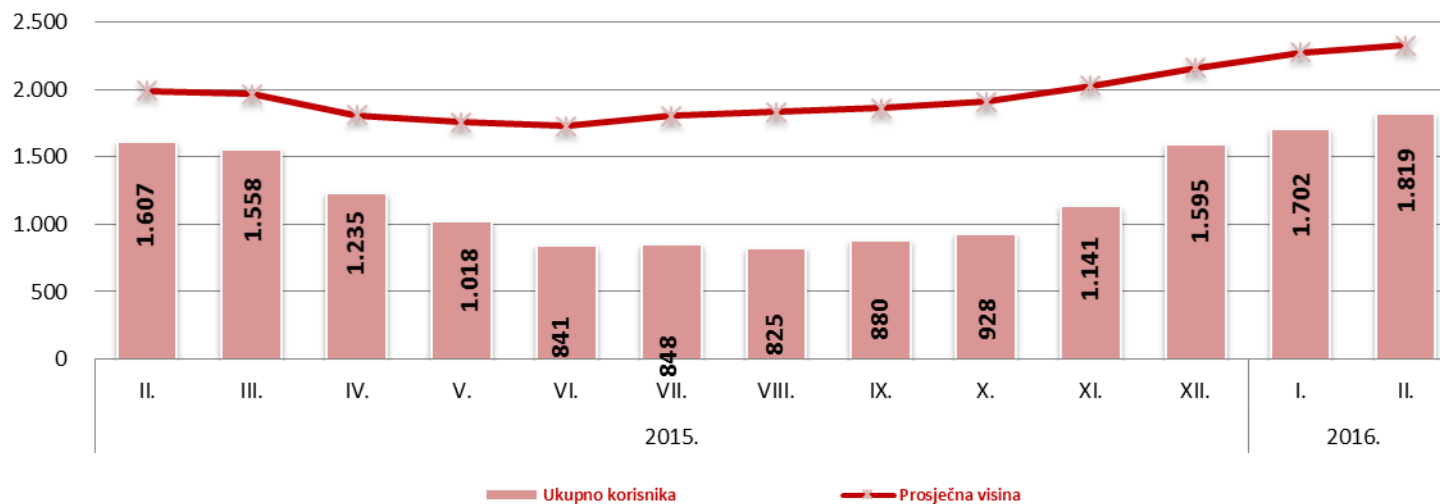
**T 12. KORISNICI NOVČANE NAKNADE PO SPOLU, OBRAZOVANJU I MJESECIMA OD VELJAČE 2015. DO VELJAČE 2016. GODINE**

God.	Mj.	UKUPNO			Bez škole i nezavršena osnovna škola			Završena osnovna škola			S.Š. do 3 godine te za KV i VKV radnike			S.Š. u trajanju od 4 i više godina			Gimnazija			Prvi stupanj fakulteta, stručni studij i viša škola			Fakultet, akademija, magisterij, doktorat		
		Ukupno	Muškarci	Žene	Ukupno	Muškarci	Žene	Ukupno	Muškarci	Žene	Ukupno	Muškarci	Žene	Ukupno	Muškarci	Žene	Ukupno	Muškarci	Žene	Ukupno	Muškarci	Žene	Ukupno	Muškarci	Žene
2015.	2.	1.607	719	888	25	14	11	254	108	146	669	335	334	449	182	267	47	17	30	83	63	48	80	28	52
	3.	1.558	725	833	27	15	12	232	106	126	638	338	300	462	184	278	35	12	23	81	63	45	83	34	49
	4.	1.235	592	643	22	13	9	183	90	93	512	277	235	340	134	206	31	11	20	69	63	34	78	32	46
	5.	1.018	498	520	16	11	5	165	87	78	384	215	169	282	114	168	28	10	18	65	63	38	78	34	44
	6.	841	427	414	13	11	2	147	82	65	321	188	133	216	88	128	25	10	15	54	63	33	65	27	38
	7.	848	427	421	17	13	4	133	78	55	317	195	122	209	84	125	22	6	16	68	63	46	82	29	53
	8.	825	425	400	18	15	3	130	82	48	299	178	121	201	93	108	17	6	11	79	63	56	81	28	53
	9.	880	459	421	18	12	6	137	88	49	328	198	130	217	99	118	25	9	16	69	63	45	86	29	57
	10.	928	486	442	19	13	6	139	86	53	374	215	159	228	106	122	27	10	17	67	63	40	74	29	45
	11.	1.141	567	574	28	16	12	173	92	81	475	256	219	279	130	149	31	11	20	71	63	42	84	30	54
	12.	1.595	778	843	36	19	17	248	114	134	686	362	324	412	170	242	42	16	26	83	63	46	88	34	54
	2016.	1.	1.702	886	840	39	18	21	286	145	141	697	391	306	454	204	250	40	16	24	88	63	49	98	49
2.		1.819	975	865	30	15	15	298	158	140	752	442	310	478	217	261	45	17	28	99	63	57	117	63	54

**T 13. KORISNICI NOVČANE NAKNADE I PROSJEČNA VISINA NOVČANE NAKNADE OD VELJAČE 2015. DO VELJAČE 2016. GODINE**

Novčana naknada	2015.												2016.		INDEKS	
	II.	III.	IV.	V.	VI.	VII.	VIII.	IX.	X.	XI.	XII.	I.	II.	II./2016.	II./2015.	
															I./2016.	II./2015.
Ukupno korisnika	1.607	1.558	1.235	1.018	841	848	825	880	928	1.141	1.595	1.702	1.819	106,9	113,2	
Prosječna visina	1.989,08	1.965,47	1.809,23	1.755,24	1.725,54	1.804,96	1.832,17	1.861,14	1.907,27	2.026,09	2.157,61	2.274,34	2.325,54	102,3	116,9	

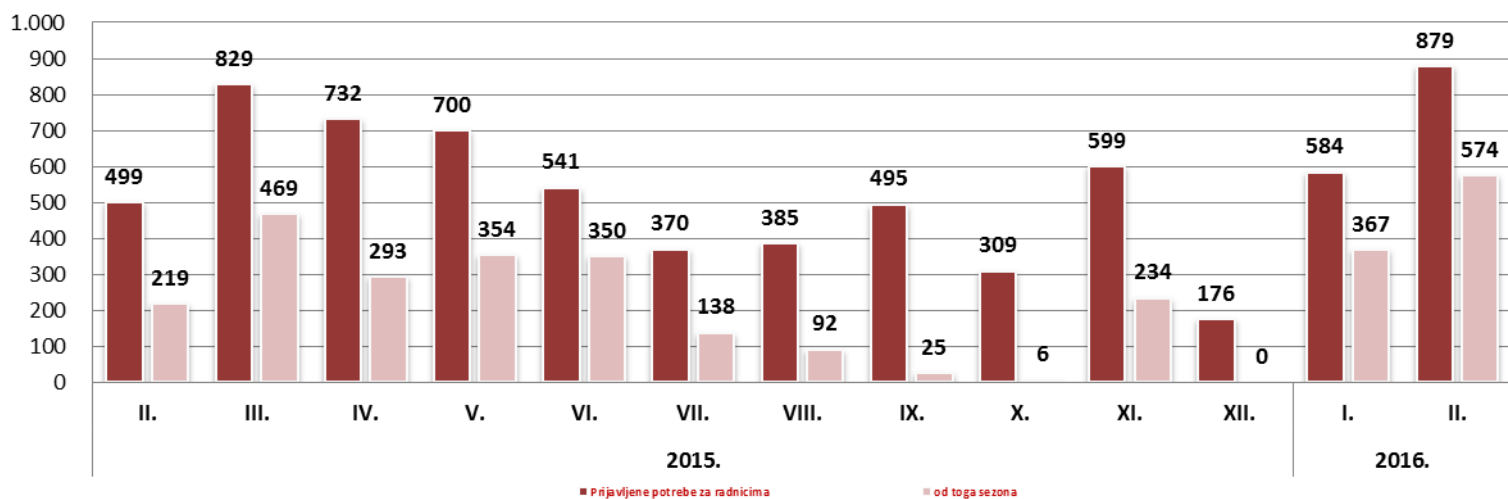
**G - 9 Ukupan broj korisnika novčane naknade i prosječna visina novčane naknade od veljače 2015. do veljače 2016. godine**



**T 14. PRIJAVLJENE POTREBE ZA RADNICIMA I OD TOGA U SEZONI OD VELJAČE 2015. DO VELJAČE 2016. GODINE**

PU Šibenik	2015.												2016.		INDEKS	
	II.	III.	IV.	V.	VI.	VII.	VIII.	IX.	X.	XI.	XII.	I.	II.	II./2016.	II./2016.	
													I./2016.	II./2015.		
Prijavljene potrebe za radnicima	499	829	732	700	541	370	385	495	309	599	176	584	879	150,5	176,2	
od toga sezona	219	469	293	354	350	138	92	25	6	234	0	367	574	156,4	262,1	

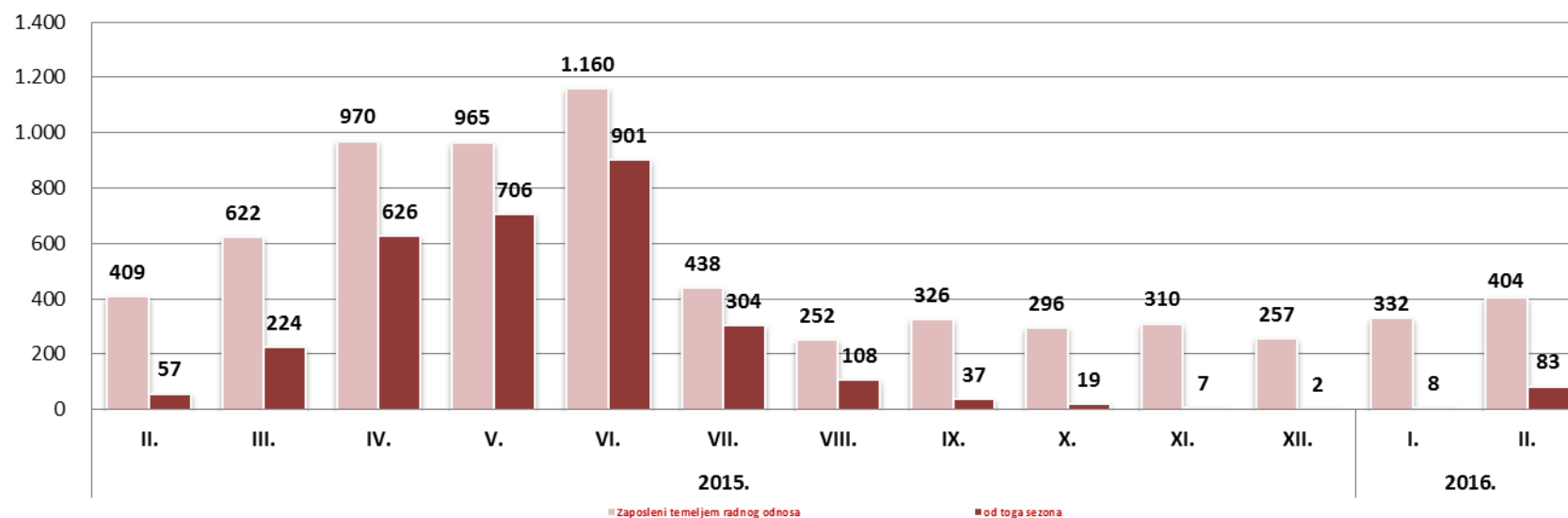
**G- 10 Pregled ukupno prijavljenih potreba za radnicima i u sezoni od veljače 2015. do veljače 2016.**



**T 15. ZAPOSLENI S EVIDENCIJE ZAVODA NA TEMELJU RADNOG ODNOSA I OD TOGA U SEZONI  
OD VELJAČE 2015. DO VELJAČE 2016. GODINE**

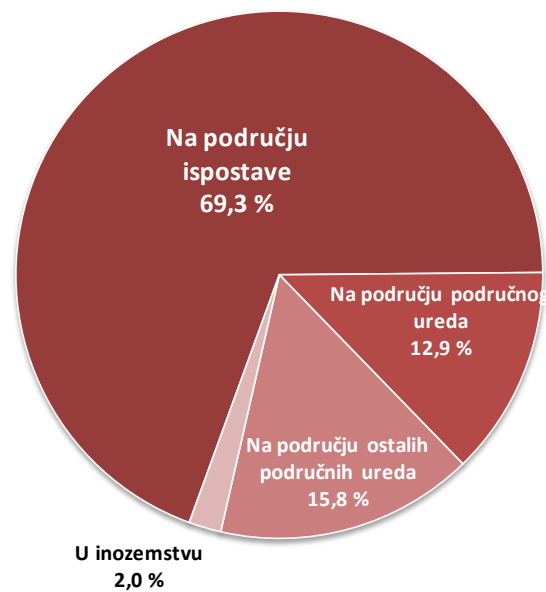
PU ŠIBENIK	2015.												2016.		INDEKS	
	II.	III.	IV.	V.	VI.	VII.	VIII.	IX.	X.	XI.	XII.	I.	II.	II./2016.	II./2016.	
															I./2016.	II./2015.
Zaposleni temeljem radnog odnosa	409	622	970	965	1.160	438	252	326	296	310	257	332	404	121,7	98,8	
od toga sezona	57	224	626	706	901	304	108	37	19	7	2	8	83	1037,5	145,6	

**G - 11 Pregled zapošljavanja po mjesecima i na sezonskim poslovima  
od veljače 2015. do veljače 2016. godine**



## T 16. ZAPOSLENI S EVIDENCIJE ZAVODA NA TEMELJU RADNOG ODNOSA PREMA MJESTU I VRSTI RADA U VELJAČI 2016.

Ispostava / Područni ured	UKUPNO			Mjesto rada											Vrsta rada				
				Na području ispostave			Na području područnog ureda			Na području ostalih područnih ureda			U inozemstvu		Određeno vrijeme	Neodređeno vrijeme	Skrraćeno vrijeme	Pripravnici	Sezonsko
	Ukupno	M	Ž	Ukupno	M	Ž	Ukupno	M	Ž	Ukupno	M	Ž	Ukupno	U pomorstvu					
Drniš	42	20	22	26	12	14	11	4	7	5	4	1	0	0	40	2	1	0	5
Knin	66	37	29	33	16	17	11	7	4	18	11	7	4	0	62	4	1	0	5
Šibenik	241	120	121	190	89	101	16	6	10	33	23	10	2	0	229	12	1	0	67
Vodice	55	27	28	31	14	17	14	9	5	8	3	5	2	0	53	2	0	0	6
<b>PU Šibenik</b>	<b>404</b>	<b>204</b>	<b>200</b>	<b>280</b>	<b>131</b>	<b>149</b>	<b>52</b>	<b>26</b>	<b>26</b>	<b>64</b>	<b>41</b>	<b>23</b>	<b>8</b>	<b>0</b>	<b>384</b>	<b>20</b>	<b>3</b>	<b>0</b>	<b>83</b>

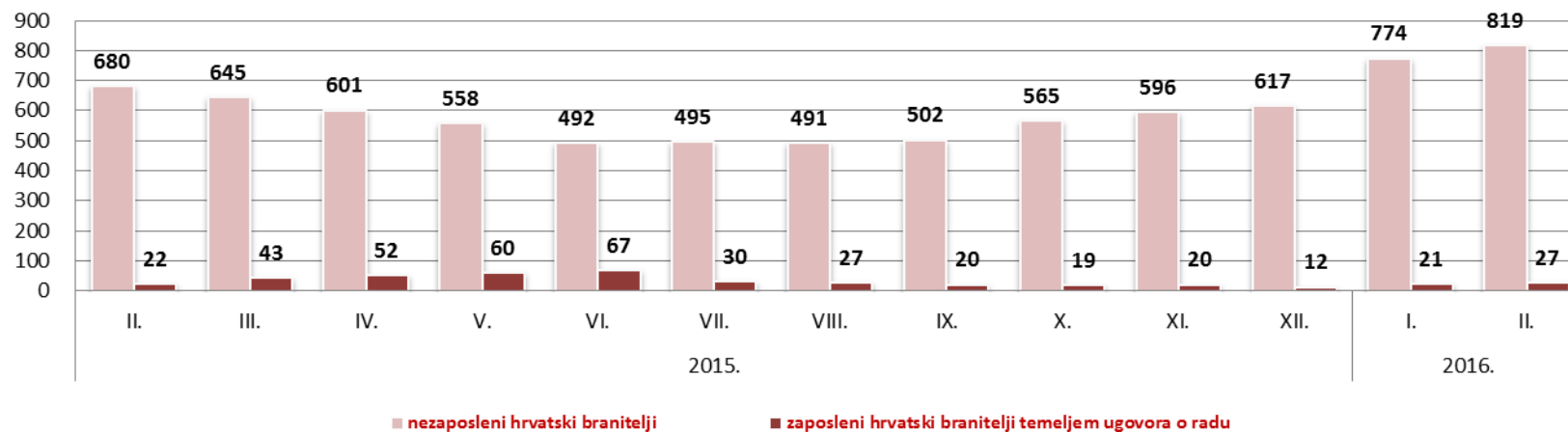




**T 17. NEZAPOSLENOST I ZAPOSĀJAVANJE HRVATSKIH BRANITELJA NA TEMELJU RADNOG ODNOSA PO MJESECIMA OD VELJAČE 2015. DO VELJAČE 2016. GODINE**

PU Šibenik	2015.												2016.		INDEKS	
	II.	III.	IV.	V.	VI.	VII.	VIII.	IX.	X.	XI.	XII.	I.	II.	II./2016.	II./2015.	
															I./2016.	II./2015.
<b>nezaposleni hrvatski branitelji</b>	680	645	601	558	492	495	491	502	565	596	617	774	819	105,8	120,4	
zaposleni hrvatski branitelji temeljem ugovora o radu	22	43	52	60	67	30	27	20	19	20	12	21	27	128,6	122,7	

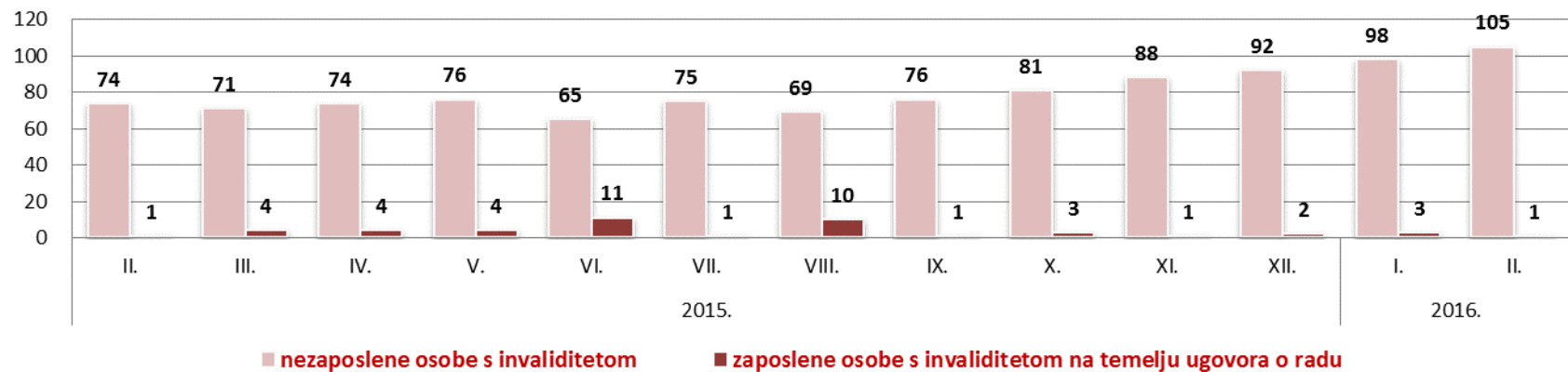
**G - 13 Pregled nezaposlenosti i zapošljavanja hrvatskih branitelja po mjesecima od veljače 2015. do veljače 2016. godine**



**T 18. NEZAPOSLENOST I ZAPOSŁJAVANJE OSOBA S INVALIDITETOM NA TEMELJU UGOVORA O RADU PO MJESECIMA OD VELJAČE 2015. DO VELJAČE 2016. GODINE**

PU Šibenik	2015.												2016.		INDEKS	
	II.	III.	IV.	V.	VI.	VII.	VIII.	IX.	X.	XI.	XII.	I.	II.	II./2016.	II./2016.	
															I./2016.	II./2015.
<b>nezaposlene osobe s invaliditetom</b>	74	71	74	76	65	75	69	76	81	88	92	98	105	107,1	141,9	
zaposlene osobe s invaliditetom na temelju ugovora o radu	1	4	4	4	11	1	10	1	3	1	2	3	1	33,3	0,0	

**G - 14 Pregled nezaposlenosti i zapošljavanja osoba s invaliditetom po mjesecima od veljače 2015. do veljače 2016. godine**



**T 19. OSOBE UKLJUČENE U PROGRAME AKTIVNE POLITIKE ZAPOŠLJAVANJA PO MJERAMA  
U VELJAČI 2016. GODINE**

		Novouključeni u VELJAČI 2016.	Novouključeni od 1.1. do 29.2.2016.	Aktivni korisnici 29.2.2016.		
				Ukupno	Iz prethodnih godina	Iz tekuće godine
<b>UKUPNO</b>		<b>38</b>	<b>45</b>	<b>577</b>	<b>532</b>	<b>45</b>
	1. Obrazovanje	33	37	397	360	37
	1.1. Institucionalno obrazovanje	0	0	0	0	0
	- Obrazovanje nezaposlenih	0	0	0	0	0
	- Potpore za usavršavanje	0	0	0	0	0
	1.2. Stručno osposobljavanje za rad bez zasnivanja radnog odnosa	33	37	397	360	37
	2. Potpore za zapošljavanje	0	0	78	78	0
	3. Javni radovi	1	1	13	12	1
	4. Potpore za samozapošljavanje	3	6	72	66	6
5. Potpore za očuvanje radnih mjesta	1	1	17	16	1	
<b>SPOL</b>	Muškarci	12	14	209	195	14
	Žene	26	31	368	337	31
<b>DOB</b>	Do 24 godine	14	18	250	232	18
	25 - 29	14	14	160	146	14
	30 - 49	9	11	138	127	11
	50 - 54	0	1	20	19	1
	55 godina i više	1	1	9	8	1
<b>RAZINA OBRAZOVANJA</b>	Bez škole i nezavršena osnovna škola	0	0	3	3	0
	Osnovna škola	0	0	10	10	0
	SŠ za zanimanja do 3 godine i škola za KV i VKV radnike	6	7	108	101	7
	SŠ za zanimanja u trajanju od 4 i više godina i gimnazija	2	4	140	136	4
	Prvi stupanj fakulteta, stručni studij i viša škola	20	24	182	158	24
	Fakultet, akademija, magisterij, doktorat	10	10	134	124	10
<b>TRAJANJE NEZAPOSLEN OSTI</b>	Do 6 mjeseci	31	33	342	309	33
	6 - 12 mjeseci	3	5	139	134	5
	Više od 12 mjeseci	4	7	95	88	7
	Nije nezaposlena osoba	0	0	1	1	0
	Osobe romske nacionalne manjine prema Nacionalnom programu za Rome	0	0	0	0	0
Osobe s invaliditetom	0	0	8	8	0	
Hrvatski branitelji	3	3	17	14	3	



