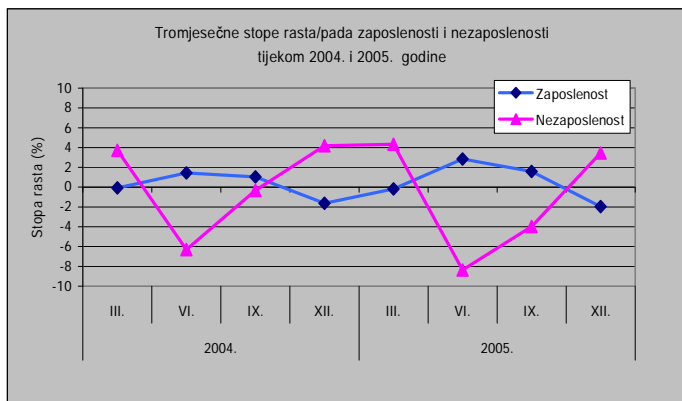


UKRATKO 2005.

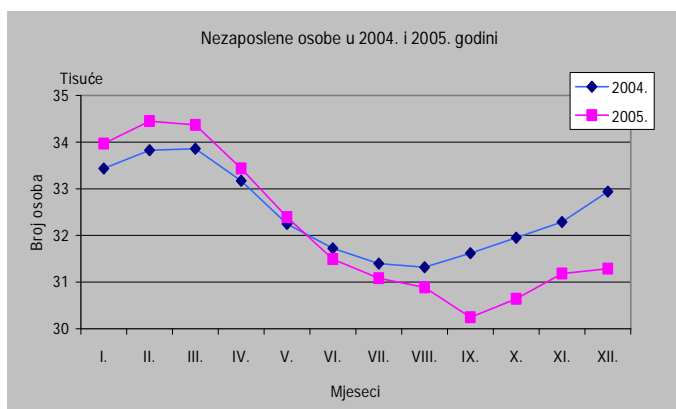
Radna snaga

- F prema podacima HZMO 31. prosinca 2005. 88.514 korisnika mirovinskog osiguranja
- F prema podacima HZZO 31. prosinca 2005. 94.230 aktivnih zdravstvenih osiguranika
- F prema navedenim izvorima zaposlenost porasla za 2,2%, odnosno 3,0%
- F u isto vrijeme nezaposlenost smanjena za 5,0% te je s 31.288 nezaposlenih osoba stopa nezaposlenosti bila 26,1%, odnosno 24,9%
- F u odnosu na prethodnu godinu, smanjenje stope nezaposlenosti za 1,4%, odnosno 1,6%



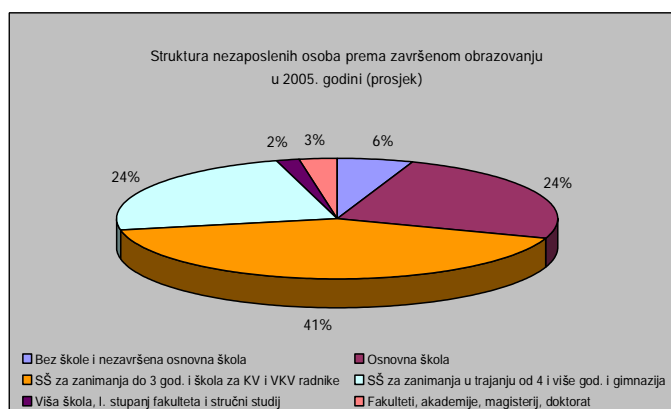
Nezaposlenost

- F tijekom 2005. registrirano Ø mjesečno 32.120 nezaposlenih osoba
- F najniži Ø prosjek nezaposlenosti od 2002. (ožujak 2002. 38.745 nezaposlenih osoba)
- F smanjenje Ø nezaposlenosti u odnosu na 2004. za 1,1% ili 362 osobe
- F razlog smanjenja: manji priljev od odljeva s evidencije
- F sezonsko obilježje nezaposlenosti:
 - najniža: rujan 30.244 osobe
 - najviša: veljača 34.449 osoba



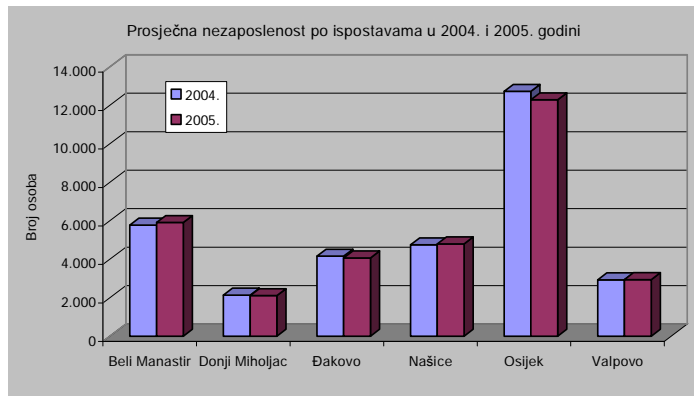
Struktura nezaposlenih

- F spol: 56,6% žena
- F obrazovanje: 42,6% s trogodišnjom srednjom školom, 66,0% ukupno srednjoškolsko obrazovanje, 29,6% bez i sa završenom osnovnom školom
- F dob: 53,9% osobe starije od 35 godina
- F trajanje: Ø 19 mjeseci, duže od godinu dana čeka na posao 61,0% nezaposlenih
- F staž: bez staža 23,7%, više od 3 god. 49,7%
- F 5,3% nezaposlenih je došlo iz likvidacije i stečaja poduzeća
- F evidentirano Ø 2.655 hrvatskih branitelja ili 8,5% nezaposlenih



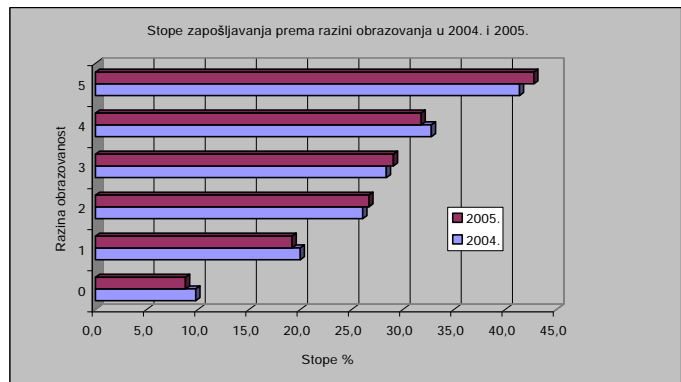
Prostorna nezaposlenost

- F Osječko-baranjska županija treća po nezaposlenosti u RH (10,2%)
- F Ø nezaposlenost smanjena u Donjem Miholjcu (1,2%), Đakovu (2,2%) i Osijeku (3,5%), a povećana u Belom Manastiru (2,3%), Našicama (1,0%) i Valpovu (0,5%)
- F žene dominiraju u Valpovu (61,0%), kao i osobe do 35 godina (54,8%)
- F stručni radnici najbrojniji u Đakovu i Osijeku (72,2%)
- F najveći udio nezaposlenih koji čekaju na zaposlenje kraće od jedne godine u Valpovu (44,2%)



Zapošljavanje

- F s evidencije zaposleno 13.868 osoba, 1,9% ili 266 osoba manje nego u 2004.
- F struktura zapošljavanja:
 - 49,3% žene
 - 74,1% srednjoškolskog obrazovanja
 - 76,2% na određeno vrijeme
 - 23,5% u prerađivačkoj industriji, 18,7% u trgovini, 13,4% u hotelima i restoranima
- F stopa zapošljavanja 25,5%:
 - svaki četvrti nezaposleni se zaposlio
 - viša razina obrazovanosti veća stopa zapošljavanja: sa završenim fakultetom 42,8%
 - stope veće od Ø stope u Osijeku (29,0%) Valpovu (26,5%) i Donjem Miholjcu (25,8%)



- 0 - Bez škole i nezavršena osnovna škola; 1 - Osnovna škola;
- 2 - SŠ za zanimanja u trajanju do 3 god. i škola za KV i VKV radnike;
- 3 - SŠ za zanimanja u trajanju od 4 i više godina, gimnazija;
- 4 - Viša škola, 1. stupanj fakulteta i stručni studij;
- 5 - Fakulteti, akademije, magisterij, doktorat

Vladin program poticanja zapošljavanja

- F od 01. ožujka 2002. do 05. kolovoza 2005. zaprimljeno 5.738 zahtjeva i potpisano 4.667 ugovora za sufinanciranje zapošljavanja 7.670 radnika:
 - Program A. S faksa na posao: 313
 - Program B. Iz učionice u radionicu: 171
 - Program C. Učenjem do posla za sve: 5.384
 - Program D. Iskustvom do profita: 793
 - Program E. Šanse i za nas: 13 i
 - Program F. Posao za branitelje: 996 radnika
- F Vlada Republike Hrvatske je na sjednici održanoj 04. kolovoza 2005. donijela Odluku o prestanku provedbe Programa poticanja zapošljavanja.

