



**HRVATSKI ZAVOD ZA ZAPOSŁJAVANJE**  
Podrućni ured Zadar

# **MJESEĆNI STATISTIČKI BILTEN**

**ISSN 1331-4971**

Godina: **XVIII/2013**  
Mjesec: **Sijećanj**  
Broj: **1**

UREDNIŠTVO: mr sci DUBRAVKO BACALJA, Rukovoditelj Odjela  
analitike, statistike i informatike

NAKLADNIK: HRVATSKI ZAVOD ZA ZAPOSŁJAVANJE  
PODRUĆNA SLUŽBA ZADAR  
Zadar, Kralja S.Držišlava b.b.  
tel.: 300-800, faks: 313-688

ZA NAKLADNIKA: ŹELJKO MARIĆ, profesor  
v.d. Predstojnik Podrućnog ureda

## Sadržaj:

	Str.
<b>I. NEZAPOSLENOST I ZAPOSŁJAVANJE U ZADARSKOJ ŹUPANIJI TIJEKOM SIJEČNJA 2013. GODINE</b>	<b>3</b>
<hr/>	
<b>II. TABLICE</b>	
<hr/>	
T-2 PREGLED NEZAPOSLENIH OSOBA I ZAPOSŁJAVANJA TIJEKOM SIJEČNJA 2013. GODINE	6
T-3 NEZAPOSLENOST I ZAPOSŁJAVANJE U SIJEČNJU 2012. I 2013. GODINE	7
T-4 NEZAPOSLENOST I ZAPOSŁJAVANJE SIJEČANJ – SIJEČANJ 2012. I 2013. GODINE	8
T-5 NEZAPOSLENE OSOBE PREMA RAZINI OBRAZOVANJA I ISPOSTAVAMA KRAJEM SIJEČNJA 2013. GODINE	9
T-6 NEZAPOSLENE OSOBE PO MJESECIMA	9
T-7 NEZAPOSLENOST I ZAPOSŁJAVANJE U SIJEČNJU 2013. GODINE	10
T-8 PREGLED HRVATSKIH BRANITELJA KOJI TRAŹE ZAPOSLENJE U SIJEČNJU 2013. GODINE	11
T-9 PREGLED BRISANIH IZ EVIDENCIJE ZAVODA ZA ZAPOSŁJAVANJE PODRUČNE SLUŹBE ZADAR PREMA RAZLOZIMA BRISANJA I DUŹINI TRAJANJA NEZAPOSLENOSTI U MJESECU SIJEČNJU 2013. GODINE	12
T-10 PREGLED NOVOPRIJAVLJENIH NEZAPOSLENIH OSOBA KOJE SU VEĆ BILE U RADNOM ODNOSU, U MJESECU SIJEČNJU 2013. GODINE PREMA TEMELJU PRESTANKA RADNOG ODNOSA	13
T-11 PREGLED NEZAPOSLENIH OSOBA I ZAPOSŁJAVANJA PREMA DOBI U MJESECU SIJEČNJU 2013. GODINE	14
T-12 NEZAPOSLENE OSOBE I NOVOPRIJAVLJENI PREMA DJELATNOSTI PRETHODNOG ZAPOSLENJA, TE ZAPOSLENI S EVIDENCIJE PREMA DJELATNOSTI ZAPOSLENJA U SIJEČNJU 2013. GODINE	15
T-13 PREGLED PRIJAVLJENIH POTREBA ZA RADNICIMA PO ZANIMANJIMA U MJESECU SIJEČNJU 2013. GODINE (počevši od najtraŹenijeg zanimanja)	17
<hr/>	
<b>III. GRAFIKONI</b>	
<hr/>	
G-1 NEZAPOSLENI PO RAZINI OBRAZOVANJA U ZADARSKOJ ŹUPANIJI NA DAN 31.1.2013.G.	5
G-2 NEZAPOSLEN PO ISPOSTAVAMA NA DAN 31.1.2013.G.	5
G-3 KRETANJE NEZAPOSLENOSTI U ZADARSKOJ ŹUPANIJI ZA 2011.I 2012., TE SIJEČANJ – SIJEČANJ 2013.G.	5
<b>IZVORI PODATAKA I OBJAŠNENJE POJMOVA</b>	<b>18</b>
<hr/>	

## NEZAPOSLENOST I ZAPOSŁJAVANJE U ZADARSKOJ ŹUPANIJI TIJEKOM SIJEČNJA 2013. GODINE

Na evidenciji Hrvatskog zavoda za zapošljavanje Područnog ureda Zadar, krajem siječnja 2013. godine, bilo je evidentirano **12809 nezaposlenih osoba**. U odnosu na stanje krajem prošlog mjeseca to je povećanje za 3,69%, dok je u odnosu na siječanj 2012. povećanje za 8,30%.

Krajem izvještajnog mjeseca bile su evidentirane **7091 nezaposlene žene**, što je 3,01% više nego krajem prošlog mjeseca i 6,63% više nego krajem prosinca prošle godine. Udio žena u ukupnoj nezaposlenosti krajem siječnja iznosio je 55,36%, a krajem istog mjeseca prošle godine 56,23%.

Broj **nezaposlenih muškaraca** krajem siječnja bio je **5718**, što je 4,55% više nego krajem prošlog mjeseca i 10,45% više nego krajem siječnja prošle godine. Udio muškaraca u ukupnoj nezaposlenosti krajem siječnja bio je 44,64%, dok je krajem istog mjeseca prošle godine bio 43,77%.

Promatrajući udio nezaposlenih po ispostavama u Zadru su zastupljeni 70,19%; zatim u Benkovcu 7,28%; Biogradu n/m 8,35%; Obrovcu 5,55%; Pagu 2,23% i Gračacu 6,40%. Udio nezaposlenih žena u ukupnoj nezaposlenosti je najmanji u ispostavi Benkovac 49,36%, a najveći u Pagu 60,49%.

U odnosu na stanje krajem prošlog mjeseca porast nezaposlenih je zabilježen u ispostavama: Benkovac za 2,64%; Biogradu n/m 5,42%, Obrovcu 4,71%, Zadru 3,11%, te u Gračacu 10,51%, dok je Pagu zabilježeno smanjenje od 1,38%. U odnosu na siječanj 2012. godine porast nezaposlenih zabilježen je u Benkovcu 16,50%, Obrovcu 9,72%, Gračacu 5,53%, Biogradu n/m 18,63%, Zadru 7,19%, dok je u Pagu zabilježen pad od 8,63%.

**Dobna struktura nezaposlenih** krajem siječnja bila je: 15-19 godina 4,61%, 20-24 godine 12,87%, 25-29 godina 14,33%, 30-34 godine 12,26%, 35-39 godina 10,93%, 40-44 godine 9,44%, 45-49 godina 10,38%, 50-54 godine 10,67%, 55-59 godina 10,58%, te preko 60 godina 3,92%.

**Struktura nezaposlenih osoba prema razini obrazovanja** je sljedeća:

- bez škole i nezavršena osnovna škola – 3,58%
- osnovna škola – 19,87%
- SŠ za zanimanja do 3 godine i škola za KV i VKV radnike – 33,23%
- SŠ za zanimanja u trajanju od 4 godine i više godina – 26,22%
- gimnazija – 3,48%
- viša škola, I. stupanj fakulteta i stručni studij – 4,40%
- fakulteti, akademije, magisterij i doktorat – 9,21%.

Od ukupnog broja nezaposlenih 1711 nezaposlenih osoba traži zaposlenje prvi put. U odnosu na stanje krajem prošlog mjeseca to je smanjenje za 1,38%, dok je u odnosu na kraj siječnja 2012. povećanje za 15,06%.

**Novoprijavljenih** je u izvještajnom mjesecu bilo 1355, što je 19,81% više nego krajem prošlog mjeseca, odnosno 2,1% manje nego krajem siječnja prošle godine. Od tog je broja 942 osoba ili 69,52% došlo direktno iz radnog odnosa, iz neaktivnosti 365 osoba ili 26,93%, direktno iz redovnog školovanja 37 osoba ili 2,73% svih novoprijavljenih. Od ukupnog broja novoprijavljenih 1198 ili 88,41% su prethodno bili zaposleni. Najviše je novoprijavljenih koji

su već bili u radnom odnosu došlo iz djelatnosti: pružanje smještaja te pripreme i usluživanja hrane (237), trgovine na veliko i malo, popravak motornih vozila i motocikala (264), prerađivačke industrije (173), administrativnih i pomoćnih uslužnih djelatnosti (83), itd. (*Tablica 12*).

U siječnju 2013. godine s evidencije Zavoda **brisano je 899 nezaposlene osobe**. Od tog se je broja 377 osoba ili 1,93% zaposlilo na temelju radnog odnosa, 2 ili 0,22% je registriralo obrt, slobodno zanimanje ili djelatnost poljoprivrede i šumarstva, 24 ili 2,67% je ostvarilo pravo na umirovljenje, 32 ili 3,56% je ostvarilo pravo na rodiljnu, roditeljsku, posvojiteljsku ili skrbničku poštedu od rada po posebnom propisu, 14 ili 1,56% je ostvarilo mjesečni primitak, odnosno dohodak koji je veći od prosječne isplaćene novčane naknade u prethodnoj godini, 246 ili 27,36% je brisano zbog nejavljanja u dva uzastopna roka Zavodu, 25 ili 2,78% je objavljeno s evidencije, 38 ili 4,23% ne traži aktivno posao, itd. (*Tablica 9*).

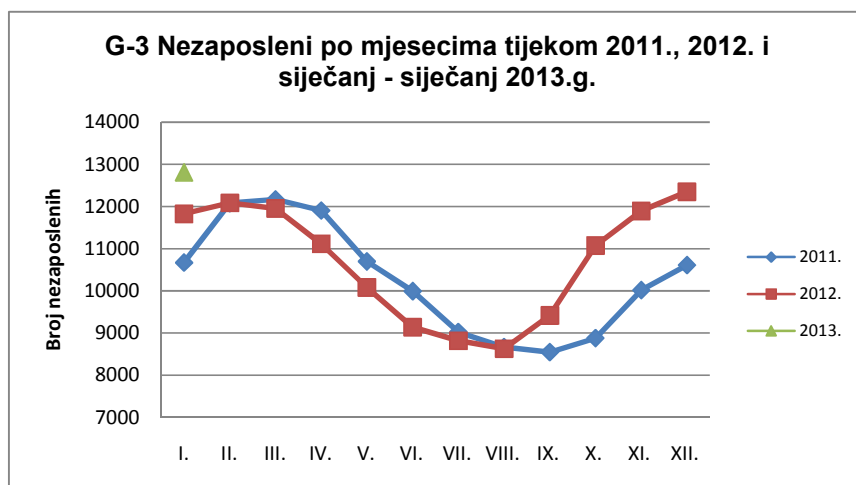
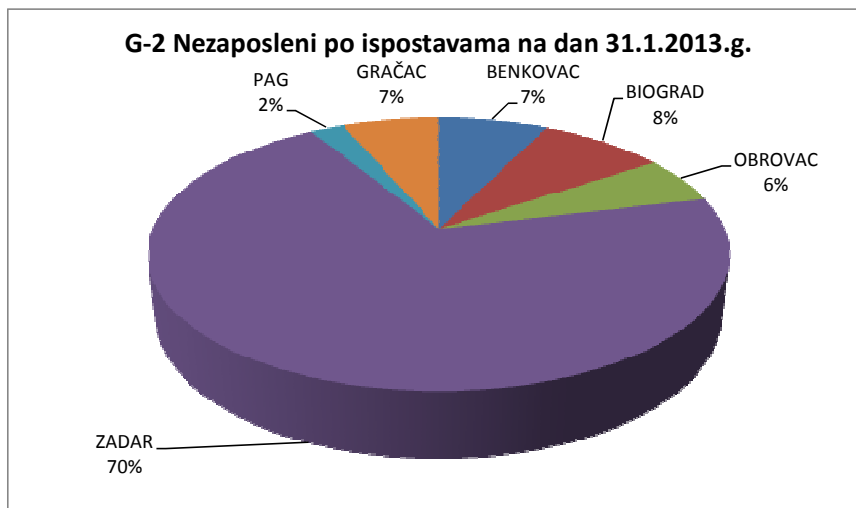
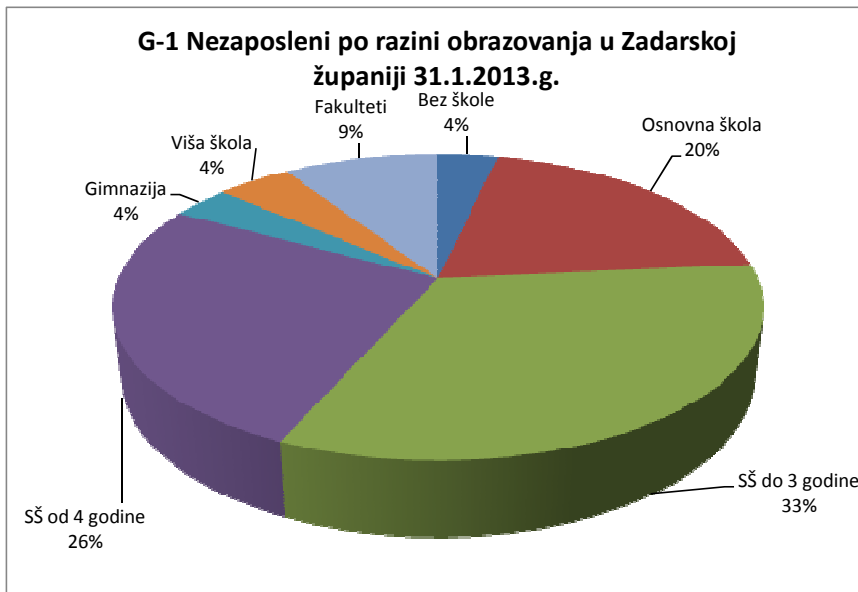
Tijekom siječnja s evidencije Zavoda **zaposleno je 377 osoba**, što je 18,93% više nego u siječnju prošle godine. U siječnju je najviše zaposlenih u djelatnosti: djelatnosti pružanja smještaja te pripreme i usluživanja hrane (94), obrazovanja (68), prerađivačkoj industriji (48), trgovini na veliko i malo; popravku motornih vozila i motocikala (34), itd. (*Tablica 12*).

Tijekom siječnja prijavljeno je **593 slobodnih radnih mjesta**, što je 182,38% više nego u istom mjesecu prošle godine. U siječnju je najviše traženo: Kuhara (51), konobara (49), kuhinjskih radnika (43), hotelskih sobarica (40), medicinskih sestara (30), recepcionera (24), masera (22), barmena (20), slastičara (20), diplomiranih ekonomista (15), elektroinstalatera (15), tesara (11), radnika niskogradnje (11), diplomiranih građevinskih inženjera (10) itd. (*Tablica 13*). Gledajući prema ispostavama 85,16% prijavljenih slobodnih radnih mjesta odnosilo se na Zadar; 3,71% na Benkovac; 9,11% na Biograd n/m; 1,18% na Obrovac, 0,67% na Pag, 0,17% na Gračac.

Tijekom mjeseca **realizirana je 456 potrebe za radnicima**, što je za 5,2% manje nego u istom mjesecu prošle godine. Što se tiče ispostava 79,11% realiziranih potreba za radnicima odnosilo se na Zadar; 8,99% na Benkovac; 6,8% na Biograd n/m; 1,32% na Obrovac; 1,75% na Pag i 1,97% na Gračac.

**Novčanu naknadu** je krajem siječnja 2013. godine koristilo je 3331 nezaposlenih osoba, što je 3,92% manje nego prošli mjesec, odnosno 5,98% više nego krajem prosinca prošle godine ili 26,01% od ukupnog broja registriranih nezaposlenih.

Krajem siječnja 2013. godine na evidenciji je bio **1167 nezaposlenih hrvatskih branitelja**, što je 4,66% više nego krajem siječnja prošle godine. Ukupno se u izvještajnom mjesecu zaposlilo 24 hrvatskih branitelja, što je za 50% više nego u siječnju 2012.g.



**T-2 PREGLED NEZAPOSLENIH OSOBA I ZAPOSŁJAVANJA TIJEKOM SIJEČNJA 2013. GODINE**

Sadržaj	UKUPNO			Bez škole i nezavršena osnovna škola			Osnovna škola			SŠ za zanimanja do 3 god. i škola za KV i VKV radnike			SŠ za zanimanja u trajanju od 4 i više godina			Gimnazija			Viša škola, I. stupanj fakulteta i stručni studij			Fakulteti, akademije, magisterij, doktorat		
	Ukupno	Žene	Muškarci	Ukupno	Žene	Muškarci	Ukupno	Žene	Muškarci	Ukupno	Žene	Muškarci	Ukupno	Žene	Muškarci	Ukupno	Žene	Muškarci	Ukupno	Žene	Muškarci	Ukupno	Žene	Muškarci
1. NEZAPOSLENI KRAJEM PRETHODNOG MJESECA	12.353	6.884	5.469	443	231	212	2.458	1.428	1.030	4.016	1.797	2.219	3.232	1.945	1.287	429	288	141	580	370	210	1.195	825	370
2. NOVOPRIJAVLJENI U IZVJEŠTAJNOM MJESECU	1.355	734	621	30	14	16	229	127	102	458	201	257	379	225	154	50	32	18	70	43	27	139	92	47
2.1.1. Dolaze izravno iz radnog odnosa	942	528	414	19	9	10	143	93	50	340	148	192	262	162	100	32	21	11	51	32	19	95	63	32
2.1.2. Dolaze iz individualne poljoprivrede	4	1	3				3	1	2	1		1			0						0			0
2.1.3. Dolaze iz nekog drugog oblika rada	7	6	1				1	1	0	1		1			0	1	1	0			0	4	4	0
2.1.4. Dolaze izravno iz redovitog školovanja	37	23	14						0	3	1	2	8	5	3	1	1	0	7	3	4	18	13	5
2.1.5. Dolaze iz neaktivnosti	365	176	189	11	5	6	82	32	50	113	52	61	109	58	51	16	9	7	12	8	4	22	12	10
2.2. Bili zaposleni	1.198	663	535	24	11	13	197	117	80	418	186	232	340	204	136	41	27	14	60	39	21	118	79	39
2.2.1. Nezaposleni zbog prestanka rada poslodavca	36	21	15				7	5	2	15	6	9	13	9	4			0			0	1	1	0
2.2.2. Nezaposleni zbog smanjenog opsega posla	275	148	127	4	2	2	39	20	19	111	50	61	87	56	31	11	7	4	8	3	5	15	10	5
3. UKUPNO PRIJAVLJENI RADI ZAPOSLENJA U IZVJEŠTAJNOM MJESECU	13.708	7.618	6.090	473	245	228	2.687	1.555	1.132	4.474	1.998	2.476	3.611	2.170	1.441	479	320	159	650	413	237	1.334	917	417
4. ZAPOSLENI NA TEMELJU RADNOG ODNOSA U ZEMLJI	374	235	139	6	4	2	51	32	19	97	51	46	111	70	41	10	7	3	45	32	13	54	39	15
4.1. Zaposleni na temelju informiranja radnika	76	32	44				10	3	7	29	11	18	24	12	12	3	3	0	4	1	3	6	2	4
4.2. Zaposleni putem natječaja - oglasa	41	27	14				7	7	0	10	7	3	13	8	5	2	1	1	6	2	4	3	2	1
4.3. Zaposleni na temelju uputnice PR-6	14	10	4				1	1	0	2	1	1	6	4	2			0	3	3	0	2	1	1
4.4. Zaposleni na temelju stručnog timskog izbora radnika			0				0		0			0			0			0			0			0
4.5. Zaposleni na temelju PO i SO			0				0		0			0			0			0			0			0
4.6. Zaposleni bez obveze oglašavanja	213	152	61	6	4	2	25	17	8	50	29	21	59	41	18	4	2	2	29	26	3	40	33	7
4.7. Zaposleni na temelju aktivnosti mjera aktivne politike	29	14	15				8	4	4	6	3	3	9	5	4	1	1	0	2		2	3	1	2
4.8. Zaposleni na temelju profesionalne selekcije nezaposlene osobe podnositelju TR-a	1		1				0			0		0			0			0	1		1			0
5. ZAPOSLENI NA TEMELJU RADNOG ODNOSA U INOZEMSTVU	3		3				0		0			0	2		2			0	1		1			0
6. UKUPNO ZAPOSLENI NA TEMELJU RADNOG ODNOSA U IZVJEŠTAJNOM MJESECU	377	235	142	6	4	2	51	32	19	97	51	46	113	70	43	10	7	3	46	32	14	54	39	15
6.1. Od toga osobe bez radnog iskustva	39	21	18	1	1	0	1	1	0	2		2	16	10	6	2	2	0	6	1	5	11	6	5
6.2. Od toga zaposleno na neodređeno vrijeme	23	16	7				0		0	1		1	9	8	1	1	1	0	3	2	1	9	5	4
7. ZAPOSLENI NA TEMELJU DRUGIH POSLOVNIH AKTIVNOSTI	114	74	40				3	1	2	6	3	3	13	8	5	1		1	20	16	4	71	46	25
8. BRISANI S EVIDENCIJE ZBOG OSTALIH RAZLOGA U IZVJEŠTAJNOM MJESECU	408	218	190	12	6	6	79	44	35	115	47	68	123	67	56	19	14	5	25	13	12	35	27	8
9. NEZAPOSLENI KRAJEM IZVJEŠTAJNOG MJESECA	12.809	7.091	5.718	459	237	222	2.545	1.472	1.073	4.256	1.895	2.361	3.359	2.029	1.330	446	298	148	564	353	211	1.180	807	373
9.1. Od toga osobe bez radnog iskustva	1.711	801	910	99	49	50	264	127	137	470	154	316	478	233	245	58	30	28	89	52	37	253	156	97

**T-3 NEZAPOSLENOST I ZAPOŠLJAVANJE U SIJEČNJU 2012. I 2013. GODINE**

		Mjesec	UKUPNO	Bez škole i nezavršena osnovna škola	Osnovna škola	SŠ za zanimanja do 3 god. i škola za KV i VKV radnike	SŠ za zanimanja u trajanju od 4 i više godina	Gimnazija	Viša škola, I. stupanj fakulteta i stručni studij	Fakulteti, akademije, magisterij, doktorat
1.	Nezaposlene osobe prema stanju krajem mjeseca	1.2013.	12.809	459	2.545	4.256	3.359	446	564	1.180
		1.2012.	11.827	411	2.615	3.970	2.988	454	453	936
		Indeks	108,30	111,68	97,32	107,20	112,42	98,24	124,50	126,07
2.	Nezaposlene žene prema stanju krajem mjeseca	1.2013.	7.091	237	1.472	1.895	2.029	298	353	807
		1.2012.	6.650	209	1.547	1.823	1.847	299	276	649
		Indeks	106,63	113,40	95,15	103,95	109,85	99,67	127,90	124,35
3.	Nezaposleni muškarci prema stanju krajem mjeseca	1.2013.	5.718	222	1.073	2.361	1.330	148	211	373
		1.2012.	5.177	202	1.068	2.147	1.141	155	177	287
		Indeks	110,45	109,90	100,47	109,97	116,56	95,48	119,21	129,97
4.	Nezaposlene osobe zbog prestanka rada poduzeća i poslodavaca	1.2013.	407	28	108	164	75	9	14	9
		1.2012.	447	31	134	180	66	10	13	13
		Indeks	91,05	90,32	80,60	91,11	113,64	90,00	107,69	69,23
5.	Osobe koje prvi put traže zaposlenje prema stanju krajem mjeseca	1.2013.	1.711	99	264	470	478	58	89	253
		1.2012.	1.487	85	288	404	380	52	69	209
		Indeks	115,06	116,47	91,67	116,34	125,79	111,54	128,99	121,05
6.	Novoprijavljeni radi zaposlenja tijekom mjeseca	1.2013.	1.355	30	229	458	379	50	70	139
		1.2012.	1.384	65	251	460	350	54	60	144
		Indeks	97,90	46,15	91,24	99,57	108,29	92,59	116,67	96,53
7.	Zaposleni na temelju radnog odnosa s evidencije tijekom mjeseca	1.2013.	377	6	51	97	113	10	46	54
		1.2012.	317	6	40	89	79	9	27	67
		Indeks	118,93	100,00	127,50	108,99	143,04	111,11	170,37	80,60
8.	Prijavljene potrebe za radnicima tijekom mjeseca	1.2013.	593							
		1.2012.	210							
		Indeks	282,38							
9.	Realizirane potrebe za radnicima u mjesecu	1.2013.	456							
		1.2012.	481							
		Indeks	94,80							
10.	Korisnici novčane naknade	1.2013.	3.331							
		1.2012.	3.143							
		Indeks	105,98							

**T-4 NEZAPOSLENOST I ZAPOŠLJAVANJE SIJEČANJ - SIJEČANJ 2012. I 2013. GODINE**

		Mjesec	UKUPNO	Bez škole i nezavršena osnovna škola	Osnovna škola	SŠ za zanimanja do 3 god. i škola za KV i VKV radnike	SŠ za zanimanja u trajanju od 4 i više godina	Gimnazija	Viša škola, I. stupanj fakulteta i stručni studij	Fakulteti, akademije, magisterij, doktorat
1.	Prosječan broj nezaposlenih osoba prema stanju krajem mj.	1-1.2013.	12.809	459	2.545	4.256	3.359	446	564	1.180
		1-1.2012.	11.827	411	2.615	3.970	2.988	454	453	936
		Indeks	108,30	111,68	97,32	107,20	112,42	98,24	124,50	126,07
2.	Prosječan broj nezaposlenih žena prema stanju krajem mj.	1-1.2013.	7.091	237	1.472	1.895	2.029	298	353	807
		1-1.2012.	6.650	209	1.547	1.823	1.847	299	276	649
		Indeks	106,63	113,40	95,15	103,95	109,85	99,67	127,90	124,35
3.	Prosječan broj nezaposlenih muškaraca prema stanju krajem mj.	1-1.2013.	5.718	222	1.073	2.361	1.330	148	211	373
		1-1.2012.	5.177	202	1.068	2.147	1.141	155	177	287
		Indeks	110,45	109,90	100,47	109,97	116,56	95,48	119,21	129,97
4.	Prosječan broj nezaposlenih zbog prestanka rada poduzeća	1-1.2013.	407	28	108	164	75	9	14	9
		1-1.2012.	447	31	134	180	66	10	13	13
		Indeks	91,05	90,32	80,60	91,11	113,64	90,00	107,69	69,23
5.	Prosječan broj osoba koje prvi put traže zaposlenje	1-1.2013.	1.711	99	264	470	478	58	89	253
		1-1.2012.	1.487	85	288	404	380	52	69	209
		Indeks	115,06	116,47	91,67	116,34	125,79	111,54	128,99	121,05
6.	Ukupni broj novoprijavljenih radi zaposlenja u razdoblju	1-1.2013.	1.355	30	229	458	379	50	70	139
		1-1.2012.	1.384	65	251	460	350	54	60	144
		Indeks	97,90	46,15	91,24	99,57	108,29	92,59	116,67	96,53
7.	Ukupni broj zaposlenih na temelju radnog odnosa s evidencije u razdoblju	1-1.2013.	377	6	51	97	113	10	46	54
		1-1.2012.	317	6	40	89	79	9	27	67
		Indeks	118,93	100,00	127,50	108,99	143,04	111,11	170,37	80,60
8.	Ukupni broj prijavljenih potreba za radnicima u razdoblju	1-1.2013.	593							
		1-1.2012.	210							
		Indeks	282,38							
9.	Ukupni broj realiziranih potreba za radnicima u razdoblju	1-1.2013.	456							
		1-1.2012.	481							
		Indeks	94,80							
10.	Prosječni broj korisnika novčane naknade u razdoblju	1-1.2013.	3.331							
		1-1.2012.	3.143							
		Indeks	105,98							



**T-5 NEZAPOSLENE OSOBE PO RAZINI OBRAZOVANJA I ISPOSTAVAMA KRAJEM SIJEČNJA 2013. GODINE**

Ispostava	UKUPNO						Bez škole i nezavršena osnovna škola			Osnovna škola			SŠ za zanimanja do 3 god. i škola za KV i VKV radnike			SŠ za zanimanja u trajanju od 4 i više godina			Gimnazija			Viša škola, I. stupanj fakulteta i stručni studij			Fakulteti, akademije, magisterij, doktorat		
	ukupno	%	žene	udio žena (%)	muškarci	udio muškarci (%)	Ukupno	Žene	Muškarci	Ukupno	Žene	Muškarci	Ukupno	Žene	Muškarci	Ukupno	Žene	Muškarci	Ukupno	Žene	Muškarci	Ukupno	Žene	Muškarci	Ukupno	Žene	Muškarci
BENKOVAC	932	7,28	460	49,36	472	50,64	92	42	50	183	101	82	377	157	220	211	118	93	12	9	3	20	11	9	37	22	15
BIOGRAD	1.070	8,35	619	57,85	451	42,15	23	15	8	235	130	105	369	167	202	301	207	94	37	27	10	44	29	15	61	44	17
OBROVAC	711	5,55	352	49,51	359	50,49	190	92	98	98	53	45	240	108	132	138	74	64	13	6	7	15	8	7	17	11	6
ZADAR	8.990	70,19	5.040	56,06	3.950	43,94	100	45	55	1.600	947	653	2.989	1.343	1.646	2.468	1.480	988	362	243	119	441	278	163	1.030	704	326
PAG	286	2,23	173	60,49	113	39,51	1	1	0	42	26	16	95	47	48	95	64	31	12	10	2	20	10	10	21	15	6
GRAČAC	820	6,40	447	54,51	373	45,49	53	42	11	387	215	172	186	73	113	146	86	60	10	3	7	24	17	7	14	11	3
PS ZADAR	12.809	100,00	7.091	55,36	5.718	44,64	459	237	222	2.545	1.472	1.073	4.256	1.895	2.361	3.359	2.029	1.330	446	298	148	564	353	211	1.180	807	373

**T-6 NEZAPOSLENE OSOBE PO MJESECIMA**

Ispostava	Prosjeak 2012.	2012.												2013.	INDEKS		
		I	II	III	IV	V	VI	VII	VIII	IX	X	XI	XII	I	1.2013./1.2012.	1.2013./12.2012.	1.2013./Ø 12.
BENKOVAC	719	800	801	798	758	667	588	591	546	591	747	837	908	932	116,50	102,64	129,56
BIOGRAD	752	902	894	884	801	669	548	494	483	573	803	962	1.015	1.070	118,63	105,42	142,22
OBROVAC	617	648	665	668	630	604	556	525	537	571	639	677	679	711	109,72	104,71	115,31
ZADAR	7.653	8.387	8.635	8.538	7.947	7.192	6.586	6.407	6.243	6.804	7.936	8.445	8.719	8.990	107,19	103,11	117,47
PAG	240	313	322	293	271	240	176	136	144	196	233	271	290	286	91,37	98,62	118,96
GRAČAC	718	777	770	774	711	711	686	666	676	684	716	703	742	820	105,53	110,51	114,21
PS ZADAR	10.700	11.827	12.087	11.955	11.118	10.083	9.140	8.819	8.629	9.419	11.074	11.895	12.353	12.809	108,30	103,69	119,71

### T-7 NEZAPOSLENOST I ZAPOŠLJAVANJE U SIJEČNJU 2013. GODINE

		UKUPNO	Ispostave					
			BENKOVAC	BIOGRAD	OBROVAC	ZADAR	PAG	GRAČAC
1.	Nezaposlene osobe prema stanju krajem mjeseca	12.809	932	1.070	711	8.990	286	820
2.	Nezaposlene žene prema stanju krajem mjeseca	7.091	460	619	352	5.040	173	447
3.	Nezaposleni muškarci prema stanju krajem mjeseca	5.718	472	451	359	3.950	113	373
4.	Nezaposlene osobe zbog prestanka rada poduzeća i poslodavaca	407	33	23	20	322	3	6
5.	Osobe koje prvi put traže zaposlenje prema stanju krajem mjeseca	1.711	111	98	138	1.215	14	135
6.	Novoprijavljeni radi zaposlenja tijekom mjeseca	1.355	104	138	56	952	10	95
7.	Zaposleni na temelju radnog odnosa s evidencije tijekom mjeseca	377	37	29	12	282	11	6
8.	Prijavljene potrebe za radnicima tijekom mjeseca	593	22	54	7	505	4	1
9.	Realizirane potrebe za radnicima u mjesecu	456	41	31	6	361	8	9
10.	Korisnici novčane naknade	3.331	312	418	98	2.342	91	70

**T-8 PREGLED HRVATSKIH BRANITELJA KOJI TRAŽE ZAPOSLENJE U SIJEČNJU 2013. GODINE**

Sadržaj	UKUPNO			Bez škole i nezavršena osnovna škola			Osnovna škola			SŠ za zanimanja do 3 god. i škola za KV i VKV radnike			SŠ za zanimanja u trajanju od 4 i više godina			Gimnazija			Viša škola, I. stupanj fakulteta i stručni studij			Fakulteti, akademije, magisterij, doktorat		
	Ukupno	Žene	Muškarci	Ukupno	Žene	Muškarci	Ukupno	Žene	Muškarci	Ukupno	Žene	Muškarci	Ukupno	Žene	Muškarci	Ukupno	Žene	Muškarci	Ukupno	Žene	Muškarci	Ukupno	Žene	Muškarci
1. NOVOPRIJAVLJENI U IZVJEŠTAJNOM MJESECU	94	7	87			0	29	5	24	31		31	26	2	24	2		2	2		2	4		4
1.1. Bili zaposleni	89	6	83			0	26	4	22	29		29	26	2	24	2		2	2		2	4		4
1.1.1. Nezaposleni zbog prestanka rada poslodavca	9	1	8			0	2	1	1	4		4	3		3			0			0			0
1.1.2. Nezaposleni zbog smanjenog opsega posla	21	2	19			0	6	1	5	7		7	5	1	4	1		1	1		1	1		1
2. ZAPOSLENI NA TEMELJU RADNOG ODNOSA U ZEMLJI	24	4	20			0	10	2	8	5		5	7	1	6	1	1	0			0	1		1
2.1. Zaposleni na temelju informiranja radnika	5	1	4			0	2	1	1	2		2	1		1			0			0			0
2.2. Zaposleni putem natječaja - oglasa	3	2	1			0			0			0	2	1	1	1	1	0			0			0
2.3. Zaposleni na temelju uputnice PR-6	2	1	1			0	1	1	0			0	1		1			0			0			0
2.4. Zaposleni na temelju stručnog timskog izbora radnika			0			0			0			0			0			0			0			0
2.5. Zaposleni na temelju PO i SO			0			0			0			0			0			0			0			0
2.6. Zaposleni bez obveze oglašavanja	10		10			0	4		4	3		3	2		2			0			0	1		1
2.7. Zaposleni na temelju aktivnosti mjera aktivne politike	4		4			0	3		3			0	1		1			0			0			0
2.8. Zaposleni na temelju profesionalne selekcije nezaposlene osobe podnositelju TR-a			0			0			0			0			0			0			0			0
3. ZAPOSLENI NA TEMELJU RADNOG ODNOSA U INOZEMSTVU			0			0			0			0			0			0			0			0
4. UKUPNO ZAPOSLENI NA TEMELJU RADNOG ODNOSA U IZVJEŠTAJNOM MJESECU	24	4	20			0	10	2	8	5		5	7	1	6	1	1	0			0	1		1
4.1. Od toga osobe bez radnog iskustva			0			0			0			0			0			0			0			0
4.2. Od toga zaposleno na neodređeno vrijeme	2	1	1			0			0			0	1	1	0			0			0	1		1
5. ZAPOSLENI NA TEMELJU DRUGIH POSLOVNIH AKTIVNOSTI	1		1			0	1		1			0			0			0			0			0
6. BRISANI S EVIDENCIJE ZBOG OSTALIH RAZLOGA U IZVJEŠTAJNOM MJESECU	21	2	19	1		1	8		8	6		6	5	1	4			0			0	1	1	0
7. NEZAPOSLENI KRAJEM IZVJEŠTAJNOG MJESECA	1167	90	1077	38	2	36	334	32	302	490	23	467	237	24	213	18	3	15	19	3	16	31	3	28
7.1. Od toga osobe bez radnog iskustva	51	4	47	3		3	28	3	25	10		10	9		9			0			0	1	1	0

**T-9 PREGLED BRISANIH IZ EVIDENCIJE ZAVODA ZA ZAPOSŁJAVANJE PODRUČNE SLUŽBE ZADAR PREMA RAZLOZIMA  
BRISANJA I DUŽINI TRAJANJA NEZAPOSLENOSTI U MJESECU SIJEČNJU 2013. GODINE**

	UKUPNO			0-3 mj.	3-6 mj.	6-9 mj.	9-12 mj.	Uk. do 1 g.	1-2 g.	2-3 g.	3-5 g.	5-8 g.	8 g. i više
	Ukupno	Žene	Muškarci										
<b>UKUPNO</b>	<b>899</b>	<b>527</b>	<b>372</b>	<b>467</b>	<b>172</b>	<b>64</b>	<b>50</b>	<b>753</b>	<b>88</b>	<b>22</b>	<b>11</b>	<b>7</b>	<b>18</b>
(01) Zapošljavanje na temelju radnog odnosa u zemlji	374	235	139	215	78	19	12	324	35	11	3	1	
(02) Zapošljavanje na temelju radnog odnosa u inozemstvu	3		3	1	1	1		3					
(06) Registriranje obrta, slobodnog zanimanja ili djelatnosti poljoprivrede i šumarstva	2		2	2				2					
(07) Prijava na poljoprivredno osiguranje po propisima o mirovinskom osiguranju	1	1	0							1			
(09) Umirovljenje/ispunjavanje uvjeta za mirovinu/ostvari pravo na obiteljsku mirovinu	24	12	12	2	1	1	2	6	3	2	1	2	10
(17) Nejavljanje u dva uzastopna roka Zavodu, bez obavijesti Zavodu o opravdanim razlozima	246	124	122	117	37	21	19	194	34	4	4	3	7
(18) Odjava sa evidencije	25	12	13	16	1	1		18	5	2			
(22) Smrt	1	1	0		1			1					
(23) Preseljenje u inozemstvo	1	1	0									1	
(24) Preseljenje s područja ureda za zapošljavanje	15	12	3	9	2	1	1	13	1		1		
(25) Tehničko brisanje - greška radnika PS	1	1		1				1					
(36) Promjena statusa - nezaposlena osoba prelazi u tražitelje zaposlenja	1			1				1					
(37) Korekcija razloga brisanja iz evidencije na temelju usvojene žalbe o brisanju iz evidencije	1	1		1				1					
(38) Stručno osposobljavanje za rad	95	65		24	41	12	11	88	6	1			
(41) Registriranje trg.druš. ili dr.pravne osobe, stekne 25% udjela u trg.druš. ili dr.pravnoj osobi	1				1			1					
(48) Navršenih 65 godina života	1	1											1
(50) Ostvarivanje prava na roditeljsku, posvojiteljsku ili skrbničku pošteđu od rada po posebnom propisu	32	32		16	5	4	4	29	2		1		
(54) Ne traži aktivno posao - neuključivanje u grupno informiranje - novi zakon	16	6		16				16					
(55) Ne traži aktivno posao - neodazivanje na individualno savjetovanje - novi zakon	34	12		30		3		33		1			
(57) Ne traži aktivno posao - nepridržavanje obveza i rokova iz profesionalnog plana - novi zakon	4	1		4				4					
(58) Istek novčane naknade - stranac s privremenim boravkom u RH	1				1			1					
(64) Zapošljavanje prema posebnim propisima (npr.status roditelja njegovatelja, njegovatelj hrvatskog ratnog vojnog invalida)	1	1									1		
(89) Nema uvjeta za prijavu	5	2		5				5					
(94) Ostvarivanje mjesečnog primitka odnosno dohotka koji je veći od prosječne isplaćene novčane naknade u predhodnoj kalendarskoj godini	14	7		7	3	1	1	12	2				

**T -10 PREGLED NOVOPRIJAVLJENIH NEZAPOSLENIH OSOBA, KOJE SU VEĆ BILE U RADNOM ODNOSU, U MJESECU SIJEČNJU 2013. GODINE PREMA TEMELJU PRESTANKA RADNOG ODNOSA**

	UKUPNO			Bez škole i nezavršena osnovna škola			Osnovna škola			SŠ za zanimanja do 3 god. i škola za KV i VKV radnike			SŠ za zanimanja u trajanju od 4 i više godina			Gimnazija			Viša škola, I. stupanj fakulteta i stručni studij			Fakulteti, akademije, magisterij, doktorat		
	Ukupno	Žene	Muškarci	Ukupno	Žene	Muškarci	Ukupno	Žene	Muškarci	Ukupno	Žene	Muškarci	Ukupno	Žene	Muškarci	Ukupno	Žene	Muškarci	Ukupno	Žene	Muškarci	Ukupno	Žene	Muškarci
<b>Ukupno</b>	<b>11.098</b>	<b>6.290</b>	<b>4.808</b>	<b>360</b>	<b>188</b>	<b>172</b>	<b>2.281</b>	<b>1.345</b>	<b>936</b>	<b>3.786</b>	<b>1.741</b>	<b>2.045</b>	<b>2.881</b>	<b>1.796</b>	<b>1.085</b>	<b>388</b>	<b>268</b>	<b>120</b>	<b>475</b>	<b>301</b>	<b>174</b>	<b>927</b>	<b>651</b>	<b>276</b>
(01) Otkaz ug. o radu od strane radnika	30	11	19			0	1	1	0	14	3	11	10	5	5			0			0	5	2	3
(02) Na osnovi sporazuma radnika i poslodavca	547	232	315	11	1	10	117	45	72	187	63	124	146	75	71	12	3	9	30	17	13	44	28	16
(03) Otkaz s ponudom izmijenjenog ugovora	8	2	6	3	1	2	1		1	2		2			0	1	1	0	1		1			0
(04) Izvanredni otkaz ugovora o radu od strane poslodavca zbog teške povrede radne obveze	86	27	59	11	5	6	22	10	12	30	6	24	16	4	12	1		1	3	1	2	3	1	2
(05) Osobno uvjetovani otkaz	130	61	69	4	2	2	31	13	18	45	18	27	36	21	15	4	2	2	4	1	3	6	4	2
(07) Otkaz uvjetovan skrivljenim ponašanjem radnika	6	2	4			0	2	1	1	4	1	3			0			0			0			0
(08) Otkaz ugovora o radu tijekom probnog rada	3	1	2			0	1		1	1	1	0	1		1			0			0			0
(09) Izvanredni otkaz ug. o radu od strane radnika	74	23	51	3		3	13	3	10	26	6	20	25	9	16			0	1		1	6	5	1
(10) Poslovno uvjetovani otkaz zbog gospodarskih, tehničkih ili organizacijskih razloga	3.101	1.624	1.477	102	45	57	637	312	325	1.128	497	631	819	499	320	129	95	34	100	52	48	186	124	62
(11) Zbog zabrane obavljanja određenih poslova	1		1			0			0			0	1		1			0			0			0
(12) Zbog odsutnosti s rada radi izdržavanja kazne zatvora			0			0			0			0			0			0			0			0
(13) Zbog isteka rada pripravniku na određeno vrijeme	93	56	37			0			0	12	6	6	24	16	8	2		2	16	11	5	39	23	16
(14) Zbog isteka rada radniku na određeno vrijeme	5.015	2.966	2.049	177	105	72	995	618	377	1.645	790	855	1.262	790	472	163	112	51	248	172	76	525	379	146
(15) Zbog isteka rada radniku na sezonskim poslovima	1.593	1.062	531	21	14	7	350	273	77	528	279	249	466	326	140	66	48	18	58	40	18	104	82	22
(17) Prestanak obavljanja djelatnosti (obrt ili profesionalne djelatnosti)	125	75	50	3	3	0	20	14	6	51	22	29	35	27	8	4	3	1	7	3	4	5	3	2
(18) Otkaz ugovora o radu zbog sanacije određenih poduzeća prema Zakonu o sanaciji	4	3	1			0	3	3	0			0			0	1		1			0			0
(19) Otkaz ugovora o radu zbog otvaranja stečajnog postupka	268	136	132	25	12	13	86	50	36	106	46	60	39	24	15	4	3	1	4	1	3	4		4
(20) Otkaz ugovora o radu zbog otvaranja postupka likvidacije	14	9	5			0	2	2	0	7	3	4	1		1	1	1	0	3	3	0			0
Ukupno zbog prestanka rada poslodavca (17 + 19 + 20)	407	220	187	28	15	13	108	66	42	164	71	93	75	51	24	9	7	2	14	7	7	9	3	6

**T-11 PREGLED NEZAPOSLENIH OSOBA I ZAPOSŁJAVANJA PREMA DOBI U MJESECU SIJEČNJU 2013. GODINE**

	U K U P N O	15-19	20-24	25-29	30-34	35-39	40-44	45-49	50-54	55-59	60-64	65 i više
2. NOVOPRIJAVLJENI U IZVJEŠTAJNOM MJESECU	1.355	45	222	249	226	156	141	106	113	72	25	
2.1.1. Dolaze izravno iz radnog odnosa	942	14	121	173	183	109	105	92	74	54	17	
2.1.2. Dolaze iz individualne poljoprivrede	4					1				3		
2.1.3. Dolaze iz nekog drugog oblika rada	7		1	4			1			1		
2.1.4. Dolaze izravno iz redovitog školovanja	37	11	17	7	2							
2.1.5. Dolaze iz neaktivnosti	365	20	83	65	41	46	35	14	39	14	8	
2.2. Bili zaposleni	1.198	16	163	226	215	143	133	104	107	66	25	
2.2.1. Nezaposleni zbog prestanka rada poslodavca	36		3	2	3	4	10	3	4	4	3	
2.2.2. Nezaposleni zbog smanjenog opsega posla	275		31	48	53	42	31	18	29	16	7	
2.3. Prvi puta traže zaposlenje	157	29	59	23	11	13	8	2	6	6		
2.3.1. Dolaze iz individualne poljoprivrede	2					1				1		
2.3.2. Dolaze iz nekog drugog oblika rada												
2.3.3. Dolaze izravno iz redovitog školovanja	35	11	17	6	1							
2.3.4. Dolaze iz neaktivnosti	120	18	42	17	10	12	8	2	6	5		
4. ZAPOSLENI NA TEMELJU RADNOG ODNOSA U ZEMLJI	374	15	64	89	59	39	42	22	25	16	3	
4.1. Zaposleni na temelju informiranja radnika	76	2	15	16	9	9	9	6	6	3	1	
4.2. Zaposleni putem natječaja - oglasa	41	1	9	6	4	6	6	5	3	1		
4.3. Zaposleni na temelju uputnice PR-6	14	4	1	2	3		2	1	1			
4.4. Zaposleni na temelju stručnog timskog izbora radnika												
4.5. Zaposleni na temelju PO i SO												
4.6. Zaposleni bez obveze oglašavanja	213	7	34	59	39	21	20	5	15	11	2	
4.7. Zaposleni na temelju aktivnosti mjera aktivne politike	29	1	5	5	4	3	5	5		1		
4.8. Zaposleni na temelju profesionalne selekcije nezaposlene osobe podnositelju TR-a	1			1								
5. ZAPOSLENI NA TEMELJU RADNOG ODNOSA U INOZEMSTVU	3		2		1							
6. UKUPNO ZAPOSLENI NA TEMELJU RADNOG ODNOSA U IZVJEŠTAJNOM MJESECU	377	15	66	89	60	39	42	22	25	16	3	
6.1. Od toga osobe bez radnog iskustva	39	9	15	13			2					
6.2. Od toga zaposleno na neodređeno vrijeme	23	3	3	8	4	2	2	1				
7. ZAPOSLENI NA TEMELJU DRUGIH POSLOVNIH AKTIVNOSTI	114	6	32	50	14	10	1			1		
8. BRISANI S EVIDENCIJE ZBOG OSTALIH RAZLOGA U IZVJEŠTAJNOM MJESECU	408	27	72	80	59	43	26	27	28	17	22	7
9. NEZAPOSLENI KRAJEM IZVJEŠTAJNOG MJESECA	12.809	591	1.649	1.836	1.570	1.400	1.209	1.330	1.367	1.355	502	
9.1. Od toga osobe bez radnog iskustva	1.711	466	496	264	77	93	86	85	76	54	14	
9.2. Od toga bili u radnom odnosu	11.098	125	1.153	1.572	1.493	1.307	1.123	1.245	1.291	1.301	488	

**T-12 NEZAPOSLENE OSOBE I NOVOPRIJAVLJENI PREMA DJELATNOSTI PRETHODNOG ZAPOSLENJA, TE ZAPOSLENI S EVIDENCIJE  
PREMA DJELATNOSTI ZAPOSLENJA U SIJEČNJU 2013. GODINE**

Pod-ruč-je	Odje-ljak	Naziv	Stanje nezaposlenih krajem izvještajnog mjeseca			Novoprijavljeni tijekom mjeseca	Zaposleni tijekom mjeseca
			ukupno	žene	muškarci		
		<b>UKUPNO</b>	<b>11.098</b>	<b>6.290</b>	<b>4.808</b>	<b>1.198</b>	<b>377</b>
<b>A</b>		<b>POLJOPRIVREDA, ŠUMARSTVO I RIBARSTVO</b>	<b>381</b>	<b>172</b>	<b>209</b>	<b>40</b>	<b>21</b>
	01	Biljna i stočarska proizvodnja, lovstvo	219	128	91	20	17
	02	Šumarstvo i sječa drva	47	3	44	6	
	03	Ribarstvo	115	41	74	14	4
<b>B</b>		<b>RUDARSTVO I VAĐENJE</b>	<b>105</b>	<b>17</b>	<b>88</b>	<b>7</b>	<b>2</b>
	05	Vađenje ugljena i lignita	1	0	1		
	06	Vađenje sirove nafte i prirodnog plina			0		
	07	Vađenje metalnih ruda	9	1	8	0	
	08	Ostalo rudarstvo i vađenje	92	15	77	7	2
	09	Pomoćne uslužne djelatnosti u rudarstvu	3	1	2	0	
<b>C</b>		<b>PRERADIVAČKA INDUSTRIJA</b>	<b>1.530</b>	<b>744</b>	<b>786</b>	<b>173</b>	<b>48</b>
	10	Proizvodnja prehrambenih proizvoda	537	346	191	87	6
	11	Proizvodnja pića	56	14	42	6	23
	12	Proizvodnja duhanskih proizvoda	19	12	7	0	
	13	Proizvodnja tekstila	127	91	36	7	3
	14	Proizvodnja odjeće	68	61	7	9	
	15	Proizvodnja kože i srodnih proizvoda	23	19	4	1	1
	16	Prerada drva i proizv. od drva i pluta, osim namještaja; proizvodnja proizv. od slame i plet. mat.	31	13	18	1	1
	17	Proizvodnja papira i proizvoda od papira	9	2	7	0	
	18	Tiskanje i umnožavanje snimljenih zapisa	60	32	28	7	
	19	Proizvodnja koksa i rafiniranih naftnih proizvoda	6	0	6	2	1
	20	Proizvodnja kemikalija i kemijskih proizvoda	27	9	18	4	1
	21	Proizvodnja osnovnih farmaceutskih proizvoda i farmaceutskih pripravaka	1	1	0	0	
	22	Proizvodnja proizvoda od gume i plastike	79	22	57	7	
	23	Proizvodnja ostalih nemetalnih mineralnih proizvoda	64	13	51	7	1
	24	Proizvodnja metala	51	13	38	4	
	25	Proizvodnja gotovih metalnih proizvoda, osim strojeva i opreme	124	28	96	4	4
	26	Proizvodnja računala te elektroničkih i optičkih proizvoda	8	3	5	0	
	27	Proizvodnja električne opreme	41	14	27	14	3
	28	Proizvodnja strojeva i uređaja, d. n.	68	16	52	3	
	29	Proizvodnja motornih vozila, prikolica i poluprikolica	1	0	1	0	
	30	Proizvodnja ostalih prijevoznih sredstava	46	9	37	1	2
	31	Proizvodnja namještaja	19	6	13	1	2
	32	Ostala prerađivačka industrija	11	11	0	1	
	33	Popravak i instaliranje strojeva i opreme	54	9	45	7	
<b>D</b>		<b>OPSKRBA ELEKTRIČNOM ENERGIJOM, PLINOM, PAROM I KLIMATIZACIJA</b>	<b>1</b>	<b>0</b>	<b>1</b>	<b>0</b>	<b>0</b>
	35	Opskrba električnom energijom, plinom, parom i klimatizacija	1		1	0	0
<b>E</b>		<b>OPSKRBA VODOM; UKLANJANJE OTP. VODA, GOSPOD. OTPADOM TE DJELAT. SANACIJE OKOLIŠA</b>	<b>229</b>	<b>58</b>	<b>171</b>	<b>11</b>	<b>10</b>
	36	Skupljanje, pročišćavanje i opskrba vodom	80	18	62	4	1
	37	Uklanjanje otpadnih voda	2	2	0	0	
	38	Skupljanje otpada, djelatnosti obrade i zbrinjavanja otpada; uporaba materijala	145	38	107	7	9
	39	Djelatnosti sanacije okoliša te ostale djelatnosti gospodarenja otpadom	2	0	2	0	
<b>F</b>		<b>GRAĐEVINARSTVO</b>	<b>898</b>	<b>200</b>	<b>698</b>	<b>68</b>	<b>16</b>
	41	Gradnja zgrada	468	98	370	38	8
	42	Gradnja građevina niskogradnje	141	34	107	10	4
	43	Specijalizirane građevinske djelatnosti	289	68	221	20	4
<b>G</b>		<b>TRGOVINA NA VELIKO I NA MALO; POPRAVK MOTORNIM VOZILA I MOTOCIKALA</b>	<b>2.337</b>	<b>1.558</b>	<b>779</b>	<b>264</b>	<b>34</b>
	45	Trgovina na veliko i na malo motornim vozilima i motociklima; popravak motornih vozila i motocikala	107	44	63	14	
	46	Trgovina na veliko, osim trgovine motornim vozilima i motociklima	752	402	350	85	13
	47	Trgovina na malo, osim trgovine motornim vozilima i motociklima	1.478	1.112	366	165	21
<b>H</b>		<b>PRIJEVOZ I SKLADIŠTENJE</b>	<b>380</b>	<b>149</b>	<b>231</b>	<b>50</b>	<b>10</b>
	49	Kopneni prijevoz i cjevovodni transport	154	48	106	11	4
	50	Vodeni prijevoz	107	44	63	20	2
	51	Zračni prijevoz	2	1	1	0	
	52	Skladištenje i prateće djelatnosti u prijevozu	93	44	49	17	1
	53	Poštanske i kurirske djelatnosti	24	12	12	2	3
<b>I</b>		<b>DJELATNOSTI PRUŽANJA SMJEŠTAJA TE PRIPREME I USLUŽIVANJA HRANE</b>	<b>2.160</b>	<b>1.427</b>	<b>733</b>	<b>237</b>	<b>94</b>
	55	Smještaj	1.231	820	411	147	46
	56	Djelatnosti pripreme i usluživanja hrane i pića	929	607	322	90	48
<b>J</b>		<b>INFORMACIJE I KOMUNIKACIJE</b>	<b>95</b>	<b>43</b>	<b>52</b>	<b>12</b>	<b>5</b>
	58	Izdavačke djelatnosti	21	8	13	2	1
	59	Proizv. filmova, videofilmova i telev. prog., djel. snimanja zvučnih zapisa i izdavanja glazbenih zapisa	5	3	2	1	
	60	Emitiranje programa	26	14	12	2	
	61	Telekomunikacije	26	8	18	6	3
	62	Računalno programiranje, savjetovanje i djelatnosti povezane s njima	14	7	7	1	1
	63	Informacijske uslužne djelatnosti	3	3	0	0	
<b>K</b>		<b>FINANCIJSKE DJELATNOSTI I DJELATNOSTI OSIGURANJA</b>	<b>119</b>	<b>96</b>	<b>23</b>	<b>13</b>	<b>2</b>
	64	Financijske uslužne djelatnosti, osim osiguranja i mirovinskih fondova	61	50	11	9	1
	65	Osiguranje, reosiguranje i mirovinski fondovi, osim, obveznoga socijalnog osiguranja	39	27	12	3	1
	66	Pomoćne djelatnosti kod financijskih usluga i djelatnosti osiguranja	19	19	0	1	
<b>L</b>		<b>POSLOVANJE NEKRETNINAMA</b>	<b>41</b>	<b>27</b>	<b>14</b>	<b>4</b>	<b>3</b>
	68	Poslovanje nekretninama	41	27	14	4	3

**T-12 NEZAPOSLENE OSOBE I NOVOPRIJAVLJENI PREMA DJELATNOSTI PRETHODNOG ZAPOSLENJA, TE ZAPOSLENI S EVIDENCIJE  
PREMA DJELATNOSTI ZAPOSLENJA U SIJEČNJU 2013. GODINE**

Po- druč- je	Odje- ljak	Naziv	Stanje nezaposlenih krajem izvještajnog mjeseca**			Novoprijavl- jeni tijekom mjeseca	Zaposleni tijekom mjeseca
			ukupno	žene	muškarci		
M		<b>STRUČNE, ZNANSTVENE I TEHNIČKE DJELATNOSTI</b>	<b>236</b>	<b>141</b>	<b>95</b>	<b>16</b>	<b>8</b>
	69	Pravne i računovodstvene djelatnosti	110	78	32	6	4
	70	Upravljačke djelatnosti; savjetovanje u vezi s upravljanjem	22	12	10	0	0
	71	Arhitektonske djelatnosti i inženjerstvo; tehničko ispitivanje i analiza	50	24	26	6	4
	72	Znanstveno istraživanje i razvoj	10	4	6	0	0
	73	Promidžba (reklama i propaganda) i istraživanje tržišta	25	13	12	2	2
	74	Ostale stručne, znanstvene i tehničke djelatnosti	12	7	5	1	1
	75	Veterinarske djelatnosti	7	3	4	1	1
N		<b>ADMINISTRATIVNE I POMOĆNE USLUŽNE DJELATNOSTI</b>	<b>649</b>	<b>338</b>	<b>311</b>	<b>83</b>	<b>10</b>
	77	Djelatnosti iznajmljivanja i davanja u zakup (leasing)	143	62	81	13	2
	78	Djelatnosti zapošljavanja	139	71	68	27	1
	79	Putničke agencije, organizatori putovanja (turoperatori) i os. rezerv. usluge te djelat. povezane s njima	129	84	45	18	2
	80	Zaštitne i istražne djelatnosti	65	3	62	11	3
	81	Usluge u vezi s upravljanjem i održavanjem zgrada te djelatnosti uređenja i održavanja krajolika	165	112	53	13	2
	82	Uredske administrativne i pomoćne djelatnosti te ostale poslovne pomoćne djelatnosti	8	6	2	1	1
O		<b>JAVNA UPRAVA I OBRANA; OBVEZNO SOCIJALNO OSIGURANJE</b>	<b>223</b>	<b>130</b>	<b>93</b>	<b>17</b>	<b>3</b>
	84	Javna uprava i obrana; obvezno socijalno osiguranje	223	130	93	17	3
P		<b>OBRAZOVANJE</b>	<b>309</b>	<b>253</b>	<b>56</b>	<b>66</b>	<b>68</b>
	85	Obrazovanje	309	253	56	66	68
Q		<b>DJELATNOSTI ZDRAVSTVENE ZAŠTITE I SOCIJALNE SKRBI</b>	<b>238</b>	<b>186</b>	<b>52</b>	<b>17</b>	<b>25</b>
	86	Djelatnosti zdravstvene zaštite	157	117	40	14	19
	87	Djelatnosti socijalne skrbi sa smještajem	45	38	7	2	6
	88	Djelatnosti socijalne skrbi bez smještaja	36	31	5	1	1
R		<b>UMJETNOST, ZABAVA I REKREACIJA</b>	<b>153</b>	<b>81</b>	<b>72</b>	<b>21</b>	<b>5</b>
	90	Kreativne, umjetničke i zabavne djelatnosti	6	2	4	1	1
	91	Knjižnice, arhivi, muzeji i ostale kulturne djelatnosti	71	36	35	13	1
	92	Djelatnosti kockanja i klađenja	26	23	3	3	3
	93	Sportske djelatnosti te zabavne i rekreacijske djelatnosti	50	20	30	4	1
S		<b>OSTALE USLUŽNE DJELATNOSTI</b>	<b>643</b>	<b>413</b>	<b>230</b>	<b>73</b>	<b>7</b>
	94	Djelatnosti članskih organizacija	182	107	75	24	3
	95	Popravlak računala i predmeta za osobnu uporabu i kućanstvo	12	7	5	1	1
	96	Ostale osobne uslužne djelatnosti	449	299	150	48	4
T		<b>DJELAT. KUĆ. KAO POSL.; DJELAT. KUĆ. KOJA PROIZV. RAZ. ROBU I OB. RAZL. US. ZA VL. POT.</b>	<b>371</b>	<b>257</b>	<b>114</b>	<b>26</b>	<b>6</b>
	97	Djelatnosti kućanstava koja zapošljavaju posluhu	371	257	114	26	6
	98	Djel. privatnih kuć. koja proizvode različitu robu i obavljaju različite usluge za vlastite potrebe	0	0	0	0	0
U		<b>DJELATNOSTI IZVAN TERITORIJALNIH ORGANIZACIJA I TIJELA</b>	<b>0</b>	<b>0</b>	<b>0</b>	<b>0</b>	<b>0</b>
	99	Djelatnosti izvanteritorijalnih organizacija i tijela	0	0	0	0	0



**T-13 PREGLED PRIJAVLJENIH POTREBA ZA RADNICIMA PO ZANIMANJIMA U MJESECU SIJEČNJU 2013. GODINE**  
(počevši od najtraženijeg zanimanja)

	Ukupno	Od toga neodređeno
<b>Ukupno</b>	<b>593</b>	<b>81</b>
(5122123) kuhar	51	0
(5123133) konobar	49	2
(9132211) kuhinjski radnik	43	0
(5121142) hotelska sobarica	40	0
(3231114) medicinska sestra	30	3
(4222124) recepcionar	24	1
(5141414) maser	22	0
(5123143) barmen	20	0
(7412213) slastičar	20	0
(2441617) diplomirani ekonomist	15	1
(7137123) elektroinstalater	15	0
(7124123) tesar	11	10
(9312151) radnik niskogradnje	11	0
(2142217) diplomirani građevinski inženjer	10	3
(9320121) radnik u održavanju	9	1
(5169113) čuvar	8	0
(9132111) čistačica	8	0
(3320116) odgojitelj predškolske djece	7	3
(7411123) mesar	7	0
(3311016) učitelj razredne nastave	6	4
(7136123) vodoinstalater	6	0
(8212333) rukovatelj/obrada kamena	6	0
(8323115) vozač autobusa	6	0
(2321117) profesor hrvatskoga jezika	5	1
(2322117) profesor matematike	5	5
(2322137) profesor fizike	5	5
(7136225) instalater grijanja i klimatizacije, majstor	5	0
(9132121) sobarica	5	0
(2141207) diplomirani inženjer arhitekture	4	0
(2321127) profesor engleskoga jezika	4	0
(2340117) učitelj djece s razvojnim teškoćama	4	2
(2429617) diplomirani pravnik	4	0
(4221114) šalterski službenik putničke agencije	4	0
(5122112) pomoćni kuhar	4	1
(2321317) profesor filozofije	3	1
(2322127) profesor informatike	3	3
(3211294) medicinski laboratorijski tehničar	3	0
(3226126) viši fizioterapeut	3	0
(3415116) komercijalist	3	0
(3475316) sportaš	3	0
(4190154) administrativni službenik	3	0
(5123112) pomoćni konobar	3	0
(5220213) prodavač	3	0
(7122123) zidar	3	0
(7233433) mehaničar brodskih strojeva	3	0
(8322123) vozač hitne pomoći	3	3
(8332823) rukovatelj građevinskim strojevima	3	0
(2141627) diplomirani inženjer cestovnoga prometa	2	2
(2223117) veterinar	2	2
(2224117) magistar farmacije	2	2
(2321427) profesor glazbenih predmeta	2	1
(2321467) profesor tjelesne i zdravstvene kulture	2	0
(2322187) profesor biologije	2	1
(2331017) razredni učitelj	2	0
(2442117) diplomirani kroatolog	2	1
(2446177) diplomirani socijalni radnik	2	2
(2453147) akademski klavirist	2	1
(3121516) informatičar	2	2
(3228114) farmaceutski tehničar	2	2
(3412116) zastupnik osiguranja	2	0
(5220254) prodavač vozila	2	0
(7122313) zidar i tesar	2	0
(7143113) dimnjačar	2	2
(7412113) pekar	2	0
(8324113) vozač teretnog vozila	2	0
(2143617) diplomirani inženjer elektrotehnike	1	0

	Ukupno	Od toga neodređeno
(2148517) diplomirani inženjer geodezije	1	0
(2211247) diplomirani inženjer biolog	1	0
(2212217) diplomirani sanitarni inženjer	1	0
(2213177) agronom	1	1
(2221117) doktor medicine	1	0
(2321137) profesor njemačkoga jezika	1	0
(2321167) profesor latinskoga jezika	1	0
(2321337) profesor povijesti	1	1
(2321357) profesor psihologije	1	0
(2321367) profesor sociologije	1	0
(2321437) profesor likovnih predmeta	1	1
(2322177) profesor kemije	1	0
(2322207) profesor geografije	1	0
(2331127) učitelj engleskoga jezika	1	0
(2419147) voditelj nabave i prodaje	1	0
(2442277) diplomirani komunikolog	1	1
(2443217) diplomirani povjesničar umjetnosti	1	1
(2445167) psiholog	1	1
(2453177) akademski violinist	1	0
(3112384) građevinski tehničar	1	0
(3112396) građevinski inženjer	1	0
(3133156) operator/medicinska radiologija	1	1
(3212244) poljoprivredni tehničar	1	0
(3212314) šumarski tehničar	1	1
(3226114) fizioterapeut	1	0
(3231126) viša medicinska sestra	1	0
(3311416) nastavnik glazbene kulture	1	1
(3311446) nastavnik tehničke kulture	1	1
(3311516) nastavnik matematike	1	0
(3433116) ekonomist računovodstva i financija	1	0
(3433316) ekonomist	1	1
(4121184) knjigovođa	1	0
(5133122) njegovatelj osoba s razvojnim teškoćama	1	0
(5141213) kozmetičar	1	0
(5220112) dostavljač robe	1	0
(6112123) vrtljar	1	1
(7123123) armirač	1	0
(7129113) monter građevinskih elemenata	1	1
(7131123) krovopokrivač	1	0
(7231233) automehaničar	1	0
(7241543) elektromehaničar	1	1
(7433113) krojač	1	0
(8331112) poljoprivredni traktorist	1	0
(9133111) pralja	1	0

## IZVORI PODATAKA I OBJAŠNJENJE POJMOVA

Izvori podataka za Mjesečni statistički bilten su evidencije koje se vode u Hrvatskom zavodu za zapošljavanje prema odredbama Zakona o posredovanju pri zapošljavanju i pravima za vrijeme nezaposlenosti (Narodne novine, br. 80/08 od 02. srpnja 2008.), važećih pravilnika (Pravilnik o načinu prijavljivanja i vođenju evidencije Hrvatskog zavoda za zapošljavanje, Pravilnik o aktivnom traženju posla i raspoloživosti za rad, Pravilnik o obavljanju djelatnosti u svezi sa zapošljavanjem izvan Hrvatskog zavoda za zapošljavanje i Pravilnik o odgovarajućem smještaju).

### NEZAPOSLENE OSOBE

Osobe u dobi od 15 do 65 godina sposobne ili djelomično sposobne za rad koje nisu u radnom odnosu, aktivno traže posao i raspoložive su za rad i zadovoljavaju sve kriterije iz odredbi Zakona o posredovanju pri zapošljavanju i pravima za vrijeme nezaposlenosti (čl. 10.), a evidentirane su u Hrvatskom zavodu za zapošljavanje na kraju izvještajnog mjeseca. U Zakonu o posredovanju pri zapošljavanju i pravima za vrijeme nezaposlenosti (Narodne novine, br. 80/08 od 02. srpnja 2008.) nezaposlena osoba je definirana na sljedeći način:

**Nezaposlenom osobom** u smislu ovoga Zakona smatra se osoba sposobna ili djelomično sposobna za rad, u dobi od 15 do 65 godina koja nije u radnom odnosu, aktivno traži posao i raspoloživa je za rad, te ako:

- ne ostvari mjesečni primitak od pružanja usluga prema posebnim propisima ili ne ostvari mjesečni primitak, odnosno dohodak od druge samostalne djelatnosti
- prema propisima o porezu na dohodak, a koji je veći od najniže osnovice na koju se obračunavaju doprinosi za obvezna osiguranja prema posebnim propisima
- nema registrirano trgovačko društvo ili drugu pravnu osobu, odnosno nema više od 25% udjela u trgovačkom društvu ili drugoj pravnoj osobi
- nema registrirani obrt, slobodno zanimanje ili djelatnost poljoprivrede i šumarstva
- nije osigurana kao poljoprivrednik po propisima o mirovinskom osiguranju
- nije zaposlena prema posebnim propisima
- nije korisnik mirovine, osim korisnika mirovine koji ostvari pravo na invalidsku mirovinu na temelju profesionalne nesposobnosti za rad
- ne ispunjava uvjete za prijevremenu starosnu mirovinu i starosnu mirovinu
- nije redovni učenik ili student.

### NOVOPRIJAVLJENI

Nezaposlene osobe koje su se tijekom izvještajnog mjeseca prijavile u evidenciju Hrvatskog zavoda za zapošljavanje.

### ULAZAK U NEZAPOSLENOST

1. **Izravno iz radnog odnosa** - odnosi se na nezaposlene osobe koje su neposredno prije prijavljivanja na evidenciju Hrvatskoga zavoda za zapošljavanje bile u radnom odnosu.

2. **Iz individualne poljoprivrede ili nekog drugog oblika rada** - odnosi se na nezaposlene osobe koje su neposredno prije prijavljivanja na evidenciju Hrvatskoga zavoda za zapošljavanje bile zaposlene na vlastitom gospodarstvu ili gospodarstvu u vlasništvu obitelji, radile kao pomažući članovi obitelji u obiteljskom poduzeću i sl.

3. **Izravno iz redovitog školovanja** - odnosi se na nezaposlene osobe koje su neposredno prije prijavljivanja na evidenciju Hrvatskoga zavoda za zapošljavanje bile na redovitom školovanju, tj. bili učenici ili studenti uključeni u redovito obrazovanje.

4. **Iz neaktivnosti** - odnosi se na nezaposlene osobe koje neposredno prije prijavljivanja na evidenciju Hrvatskoga zavoda za zapošljavanje nisu bile na redovitom školovanju i nisu radile, tj. bile su neaktivne. U ovu kategoriju ulaze npr. osobe koje duže vrijeme (više od 3 mjeseca) nisu bile u radnom odnosu niti su radile u drugim oblicima zaposlenosti, domaćice, osobe na odsluženju redovitog vojnog roka i sl.

### ZAPOSLENI S EVIDENCIJE

Osobe koje su se tijekom izvještajnog mjeseca zaposlile u zemlji ili inozemstvu, a bile su u evidenciji Hrvatskog zavoda za zapošljavanje. Informacija o zaposlenju temelji se na obavijesti koju Hrvatskom zavodu za zapošljavanje dostavi poslodavac ili radnik, odnosno na nekom drugom saznanju o zapošljavanju osobe. Na temelju tih informacija osoba se briše iz evidencije nezaposlenih osoba.

### BRISANI IZ EVIDENCIJE

Prema članku 17. Zakona o posredovanju pri zapošljavanju i pravima za vrijeme nezaposlenosti, Zavod prestaje voditi osobu kao nezaposlenu u evidenciji, ako ta osoba:

1. zasnjuje radni odnos
2. ostvari mjesečni primitak od pružanja usluga prema posebnim propisima ili ostvari mjesečni primitak, odnosno dohodak od druge samostalne djelatnosti prema
3. propisima o porezu na dohodak, a koji je veći od najniže osnovice na koju se obračunavaju doprinosi za obvezna osiguranja prema posebnim propisima
4. obavlja posao bez potvrde, ugovora, odnosno rješenja na temelju kojeg radi
5. registrira trgovačko društvo ili drugu pravnu osobu, odnosno stekne više od 25% udjela u trgovačkom društvu ili drugoj pravnoj osobi
6. registrira obrt, slobodno zanimanje ili djelatnost poljoprivrede i šumarstva
7. postane poljoprivredni osiguranik po propisima o mirovinskom osiguranju
8. zaposli se prema posebnim propisima
9. ispunji uvjete za prijevremenu starosnu mirovinu, starosnu mirovinu, odnosno ostvari obiteljsku ili ostvari invalidsku mirovinu zbog opće nesposobnosti za rad
10. ima utvrđenu opću nesposobnost za rad
11. obavlja volonterski rad prema propisima o radu
12. ostvari prava na roditeljsku, roditeljsku, posvojiteljsku ili skrbničku poštedu od rada po posebnom propisu
13. postane redovni učenik ili student
14. nastupi na dragovoljno sluzenju vojnog roka

15. bude pritvorena
16. nastupi na izdržavanje kazne zatvora
17. navrší 65 godina života
18. uključi se u program obrazovanja od strane Zavoda (do isteka toga programa)
19. odbije se uključiti u obrazovanje ili bez opravdanog razloga prekine, odnosno ne završi obrazovanje koje je sukladno njezinim procijenjenim psihofizičkim
20. mogućnostima organizirao i troškove snosi Zavod u cilju povećanja njene mogućnosti zapošljavanja
21. ne javi se Zavodu u dva uzastopna mjeseca, a ne obavijesti Zavod o opravdanim razlozima nejavljanja
22. ne ispunjava uvjete o aktivnom traženju posla i raspoloživosti za rad u skladu sa člankom 11. ovog Zakona
23. odjavi se s evidencije
24. ne prihvati ponuđeno zaposlenje u okviru stečene stručne spreme i radnog iskustva do utvrđivanja profesionalnog plana iz članka 21. ovog Zakona, a nakon toga
25. ponuđeno zaposlenje iz utvrđenog profesionalnog plana ili svojim postupanjem uzrokuje odbijanje zaposlenja od strane poslodavca, odnosno ne prihvati ponuđeno
26. zaposlenje koje odgovara njezinim procijenjenim psihofizičkim sposobnostima ako se vodi u evidenciji Zavoda duže od 12 mjeseci.

#### OSOBE KOJE PRVI PUT TRAŽE ZAPOSLENJE

Nezaposlene osobe evidentirane u Hrvatskom zavodu za zapošljavanje na kraju izvještajnog mjeseca koje nisu bile u radnom odnosu.

#### KORISNICI NOVČANE NAKNADE

Nezaposlene osobe evidentirane u Hrvatskom zavodu za zapošljavanje koje su prema odredbama Zakona o posredovanju pri zapošljavanju i pravima za vrijeme nezaposlenosti ostvarile novčanu naknadu tijekom izvještajnog mjeseca.

#### TRAŽENI RADNICI

Broj slobodnih radnih mjesta koje poslodavci prijavljuju Hrvatskom zavodu za zapošljavanje tijekom izvještajnog mjeseca.

#### TEMELJI PRESTANKA RADNOG ODNOSA

U kategoriji **otkaz od strane poslodavca** obuhvaćeni su prema Zakonu o radu, (Narodne novine, 149/09.) člancima 107. i 108. slučajevi redovitoga i izvanrednog otkaza ugovora o radu.

**Redoviti slučajevi otkaza ugovora o radu** jesu:

- o ako prestane potreba za obavljanje određenog posla zbog gospodarskih, tehničkih ili organizacijskih razloga, (poslovno uvjetovani otkaz)
- o ako radnik nije u mogućnosti uredno izvršavati svoje obveze iz radnog odnosa zbog određenih trajnih osobina ili sposobnosti, (osobno uvjetovani otkaz)
- o ako radnik krši obveze iz radnog odnosa, (otkaz uvjetovan skrivljenim ponašanjem radnika).

**Izvanredni otkaz ugovora o radu** je otkaz od strane poslodavca zbog osobito teške povrede obveze iz radnog odnosa ili kada zbog neke druge osobito važne činjenice nastavak radnog odnosa nije moguć.

**Otkaz s ponudom izmijenjenog ugovora** prema Zakonu o radu (čl. 115.) primjenjuje se na slučaj kada poslodavac otkáže ugovor i istovremeno predloži radniku sklapanje ugovora o radu pod izmijenjenim uvjetima.

Ugovor o radu može se otkazati tijekom **probnog rada**.

Ugovor o radu može prestati istekom vremena na koje je sklopljen ugovor o radu na određeno vrijeme.

**Sporazumni prekid radnog odnosa** predstavlja sporazum poslodavca i radnika o prestanku ugovora o radu, i to obvezno u pisanom obliku (čl. 105.).

**Otkaz od strane radnika** obuhvaća redoviti otkaz ugovora o radu (čl. 107. st. 6.) i izvanredni otkaz ugovora o radu (čl. 108.) od strane radnika.

#### NEZAPOSLENI HRVATSKI BRANITELJI

Nezaposlene osobe evidentirane u Hrvatskom zavodu za zapošljavanje na kraju izvještajnog mjeseca koje su prema odredbama Zakona o pravima hrvatskih branitelja iz Domovinskoga rata i članova njihovih obitelji (Narodne novine, 174/04, 92/05, 107/07) stekle status branitelja. Taj se status dokazuje potvrdom Ministarstva obrane, odnosno Ministarstva unutarnjih poslova.

#### KLASIFIKACIJE

U Tablici 12 u kojoj se podaci prikazuju po djelatnostima, koristi se **Nacionalna klasifikacija djelatnosti 2007 (NKD 2007)** prema odluci Vlade Republike Hrvatske (Narodne novine, br. 58/07, 72/07), a u službenoj je primjeni od 1. siječnja 2009. Ta je klasifikacija utemeljena na europskoj klasifikaciji NACE Rev. 2 koja je obvezna za države članice Europske unije.

U tablicama u kojima se podaci prikazuju po zanimanjima, koristi se **Nacionalna klasifikacija zanimanja (NKZ)** (Narodne novine, br. 111/98). Ona predstavlja normu za sve korisnike pri iskazivanju podataka o zanimanjima. Izrađena je primjenom načela i sustava Međunarodne standardne klasifikacije zanimanja (ISCO-88), odnosno njezine europske inačice (ISCO-88 COM), čime je omogućena usporedivost podataka na međunarodnoj razini. Prema Nacionalnoj klasifikaciji zanimanja, zanimanje je definirano kao skup poslova i radnih zadaća koji su svojim sadržajem i vrstom organizacijski i tehnološki toliko srodni i međusobno povezani da ih obavlja jedan izvršitelj koji posjeduje odgovarajuća znanja, sposobnosti i vještine. Zanimanja nezaposlenih osoba određuju se prema poslovima koje osobe traže, odnosno koje su obavljale prije ulaska u nezaposlenost. Kod nezaposlenih osoba bez radnog iskustva zanimanja se određuju prema osposobljenosti za rad, tj. zvanju.

U tablicama u kojima se podaci prikazuju po obrazovanju koristi se **Nacionalna standardna klasifikacija obrazovanja (NSKO)** (Narodne novine, br. 105/01). UNESCO je krajem 1997. godine prihvatio revidiranu međunarodnu klasifikaciju obrazovanja (International Standard Classification of Education – ISCED-97) kao međunarodni standard za prikupljanje i prezentiranje podataka o obrazovanju. Klasifikacija ISCED-97 omogućuje usporedivost podataka o obrazovanju na međunarodnoj razini. Metodologija Nacionalne standardne klasifikacije obrazovanja u potpunosti je usklađena s međunarodnom klasifikacijom obrazovanje ISCED-97 i njezina će primjena omogućiti usporedivost podataka o obrazovanju s drugim zemljama svijeta.