



HRVATSKI ZAVOD ZA ZAPOSŁJAVANJE
Podrućni ured Zadar

MJESEĆNI STATISTIČKI BILTEN

ISSN 1331-4971

Godina: **XIX/2014**
Mjesec: **Sijećanj**
Broj: **1**

UREDNIŠTVO: mr sci DUBRAVKO BACALJA, Rukovoditelj Odjela
analitike, statistike i informatike

NAKLADNIK: HRVATSKI ZAVOD ZA ZAPOSŁJAVANJE
PODRUĆNA SLUŽBA ZADAR
Zadar, Kralja S.Držišlava b.b.
tel.: 300-800, faks: 313-688

ZA NAKLADNIKA: IRENA DRAGIĆ, profesor
Predstojnica Podrućnog ureda

Sadržaj:

	Str.
I. NEZAPOSLENOST I ZAPOSŁJAVANJE U ZADARSKOJ ŹUPANIJI TIJEKOM SIJEČNJA 2014. GODINE	3
<hr/>	
II. TABLICE	
<hr/>	
T-2 PREGLED NEZAPOSLENIH OSOBA I ZAPOSŁJAVANJA TIJEKOM SIJEČNJA 2014. GODINE	6
T-3 NEZAPOSLENOST I ZAPOSŁJAVANJE U SIJEČNJU 2013. I 2014. GODINE	7
T-4 NEZAPOSLENOST I ZAPOSŁJAVANJE SIJEČANJ – SIJEČANJ 2013. I 2014. GODINE	8
T-5 NEZAPOSLENE OSOBE PREMA RAZINI OBRAZOVANJA I ISPOSTAVAMA KRAJEM SIJEČNJA 2014. GODINE	9
T-6 NEZAPOSLENE OSOBE PO MJESECIMA	9
T-7 NEZAPOSLENOST I ZAPOSŁJAVANJE U SIJEČNJU 2014. GODINE	10
T-8 PREGLED HRVATSKIH BRANITELJA KOJI TRAŹE ZAPOSLENJE U SIJEČNJU 2014. GODINE	11
T-9 PREGLED BRISANIH IZ EVIDENCIJE ZAVODA ZA ZAPOSŁJAVANJE PODRUČNE SLUŹBE ZADAR PREMA RAZLOZIMA BRISANJA I DUŹINI TRAJANJA NEZAPOSLENOSTI U MJESECU SIJEČNJU 2014. GODINE	12
T-10 PREGLED NOVOPRIJAVLJENIH NEZAPOSLENIH OSOBA KOJE SU VEĆ BILE U RADNOM ODNOSU, U MJESECU SIJEČNJU 2014. GODINE PREMA TEMELJU PRESTANKA RADNOG ODNOSA	13
T-11 PREGLED NEZAPOSLENIH OSOBA I ZAPOSŁJAVANJA PREMA DOBI U MJESECU SIJEČNJU 2014. GODINE	14
T-12 NEZAPOSLENE OSOBE I NOVOPRIJAVLJENI PREMA DJELATNOSTI PRETHODNOG ZAPOSLENJA, TE ZAPOSLENI S EVIDENCIJE PREMA DJELATNOSTI ZAPOSLENJA U SIJEČNJU 2014. GODINE	15
T-13 PREGLED PRIJAVLJENIH POTREBA ZA RADNICIMA PO ZANIMANJIMA U MJESECU SIJEČNJU 2014. GODINE (počevši od najtraŹenijeg zanimanja)	17
<hr/>	
III. GRAFIKONI	
<hr/>	
G-1 NEZAPOSLENI PO RAZINI OBRAZOVANJA U ZADARSKOJ ŹUPANIJI NA DAN 31.1.2014.G.	5
G-2 NEZAPOSLEN PO ISPOSTAVAMA NA DAN 31.1.2014.G.	5
G-3 KRETANJE NEZAPOSLENOSTI U ZADARSKOJ ŹUPANIJI ZA 2012.I 2013., TE SIJEČANJ – SIJEČANJ 2014.G.	5
IZVORI PODATAKA I OBJAŠNENJE POJMOVA	18
<hr/>	

NEZAPOSLENOST I ZAPOSŁJAVANJE U ZADARSKOJ ŹUPANIJI TIJEKOM SIJEČNJA 2014. GODINE

Na evidenciji Hrvatskog zavoda za zapošljavanje Područnog ureda Zadar, krajem siječnja 2014. godine, bilo je evidentirano **12886 nezaposlenih osoba**. U odnosu na stanje krajem prošlog mjeseca to je povećanje za 3,72%, dok je u odnosu na siječanj 2013. povećanje za 0,60%.

Krajem izvještajnog mjeseca bilo je evidentirano **7100 nezaposlena žena**, što je 3,33% više nego krajem prošlog mjeseca i 0,13% više nego krajem siječnja prošle godine. Udio žena u ukupnoj nezaposlenosti krajem siječnja iznosio je 55,10%, a krajem istog mjeseca prošle godine 55,36%.

Broj **nezaposlenih muškaraca** krajem prosinca bio je **5786**, što je 4,25% više nego krajem prošlog mjeseca i 1,19% više nego krajem siječnja prošle godine. Udio muškaraca u ukupnoj nezaposlenosti krajem siječnja bio je 44,90%, dok je krajem istog mjeseca prošle godine bio 44,64%.

Promatrajući udio nezaposlenih po ispostavama u Zadru su zastupljeni 70,43%; zatim u Biogradu n/m 8,37%; Benkovcu 7,33%; Gračacu 6,19%, Obrovcu 5,58,% i Pagu 2,11%. Udio nezaposlenih žena u ukupnoj nezaposlenosti je najmanji u ispostavi Obrovac 49,51%, a najveći u Biogradu n/m 57,92%.

U odnosu na stanje krajem prošlog mjeseca ispostave koje bilježe porast broja nezaposlenih su: Biograd n/m za 5,58%, Benkovac 6,67%, Pag 4,21%, Zadar 3,68% i Obrovac za 2,28%, dok u Gračacu imamo smanjenje od 0,37%. U odnosu na siječanj 2013. godine porast nezaposlenih zabilježen je u Zadru 0,95%, Biogradu n/m 0,84% i Obrovcu 113% i Benkovcu 1,29%, dok je pad zabilježen u Pagu 4,90% i Gračacu 2,80%.

Dobna struktura nezaposlenih krajem siječnja bila je: 15-19 godina 4,49%, 20-24 godine 13,25%, 25-29 godina 13,57%, 30-34 godine 11,58%, 35-39 godina 10,80%, 40-44 godine 8,92%, 45-49 godina 11,15%, 50-54 godine 10,59%, 55-59 godina 10,08%, te preko 60 godina 4,56%.

Struktura nezaposlenih osoba prema razini obrazovanja je sljedeća:

- bez škole i nezavršena osnovna škola – 3,16%
- osnovna škola – 20,16%
- SŠ za zanimanja do 3 godine i škola za KV i VKV radnike – 32,76%
- SŠ za zanimanja u trajanju od 4 godine i više godina – 26,50%
- gimnazija – 3,62%
- viša škola, I. stupanj fakulteta i stručni studij – 4,90%
- fakulteti, akademije, magisterij i doktorat – 8,89%.

Od ukupnog broja nezaposlenih 1712 nezaposlenih osoba traži zaposlenje prvi put. U odnosu na stanje krajem prošlog mjeseca to je povećanje za 1,87%, dok je u odnosu na kraj siječanj 2013. povećanje za 1,70%.

Novoprijavljenih je u izvještajnom mjesecu bilo 1378, što je 15,12% više nego krajem prošlog mjeseca, odnosno 1,70% više nego krajem siječnja prošle godine. Od tog je broja 955 osoba ili 69,30% došlo izravno iz radnog odnosa, iz neaktivnosti 369 osoba ili 26,78%, izravno iz redovnog školovanja 37 osoba ili 2,69% svih novoprijavljenih. Od ukupnog broja novoprijavljenih 1203 ili 87,30% bili su prethodno zaposleni.

U siječnju 2014. godine s evidencije Zavoda **brisano je 916 nezaposlenih osoba**. Od tog su se broja 411 osobe ili 44,87% zaposlile na temelju radnog odnosa, 4 ili 0,44% je registriralo

obrt, slobodno zanimanje ili djelatnost poljoprivrede i šumarstva, 20 ili 2,18% je ostvarilo pravo na umirovljenje, 32 ili 3,49% je ostvarilo pravo na rodiljnu, roditeljsku, posvojiteljsku ili skrbničku poštedu od rada po posebnom propisu, 30 ili 3,28% je ostvarilo mjesečni primitak, odnosno dohodak koji je veći od prosječne isplaćene novčane naknade u prethodnoj godini, 272 ili 29,69% je brisano zbog nejavljanja u dva uzastopna roka Zavodu, 28 ili 3,06% je odjavljeno s evidencije, 77 ili 8,41% ne traži aktivno posao, 6 ili 0,66% je brisano zbog upućivanja na stručno osposobljavanje za rad itd. Među zaposlenim osobama najviše je bilo: prodavača (29), konobara (19), čistačica (19), učitelja razredne nastave (14), medicinskih sestara (12), odgojitelja predškolske djece (12), vinogradarskih radnika (12), kuhara (9) itd.

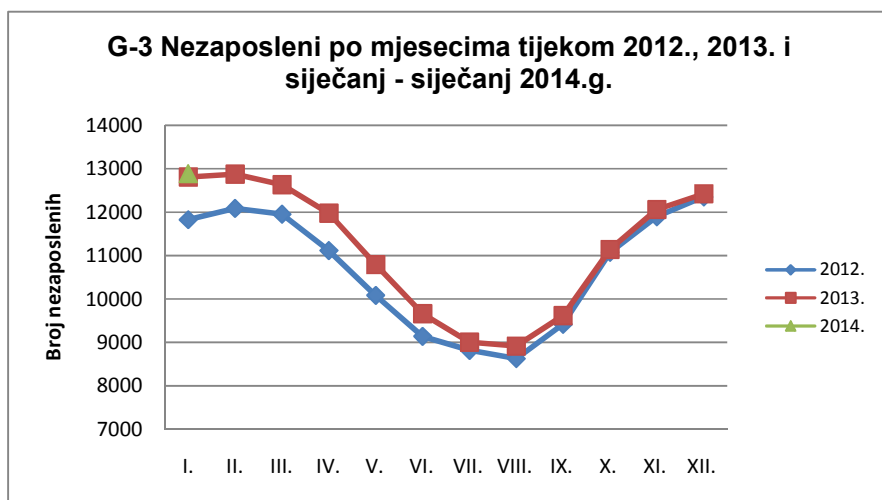
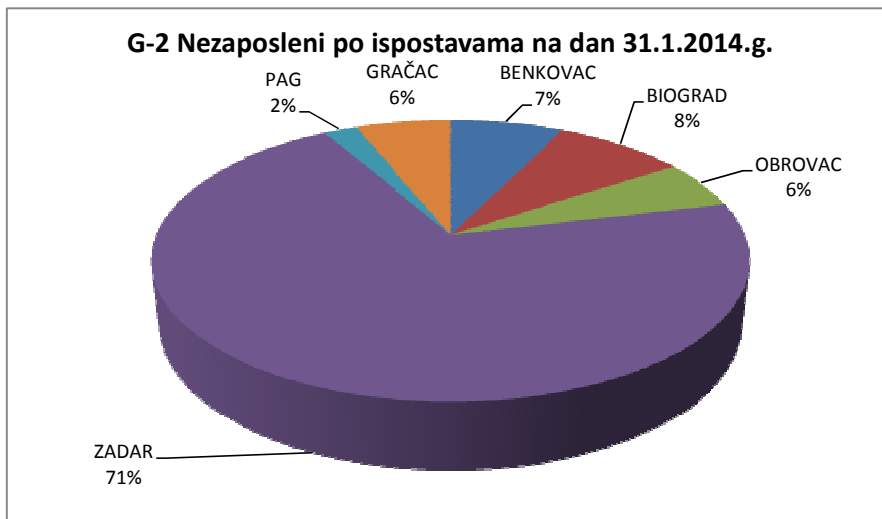
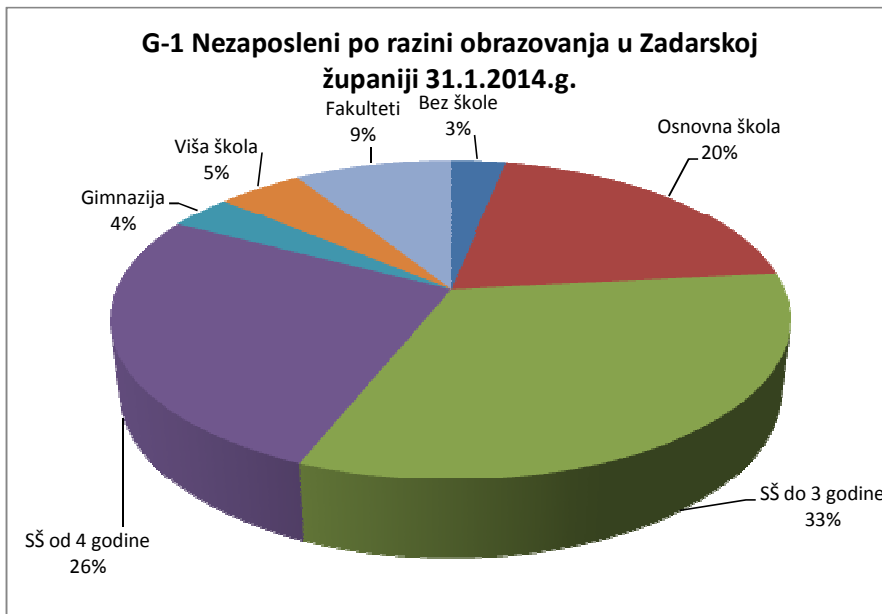
Tijekom siječnja s evidencije Zavoda **zaposlene su 411 osobe**, što je 9,02% više nego u siječnju prošle godine. Među zaposlenim osobama tijekom siječnja najviše je bilo: prodavača (29), konobara (19), čistačica (19), učitelja razredne nastave (14), medicinskih sestara (12), odgojitelja predškolske djece (12), vinogradarskih radnika (12), kuhara (9) itd.

Tijekom siječnja prijavljeno je **609 slobodnih radnih mjesta**, što je 2,70% više nego u istom mjesecu prošle godine. U siječnju je najviše traženo: konobara (56), kuhara (54), sobarica (53), kuhinjskih radnika (31), recepcionera (27), medicinskih sestara (24), pomoćnih konobara (20), slastičara (20), diplomiranih ekonomista (15), itd. (*Tablica 13*). Gledajući prema ispostavama 83,58% prijavljenih slobodnih radnih mjesta odnosilo se na Zadar; 11,33% na Biograd n/m; 3,45% na Benkovac; 0,66% na Pag, 0,33% na Obrovac i na Gračac 0,66%.

Tijekom mjeseca **realizirana je 375 potreba za radnicima**, što je za 17,76% manje nego u istom mjesecu prošle godine. Što se tiče ispostava 67,20% realiziranih potreba za radnicima odnosilo se na Zadar; 12,53% na Benkovac; 11,73% na Biograd n/m; 4,27% na Pag; 2,40% na Gračac i 1,87% na Obrovac.

Novčanu naknadu krajem siječnja 2014. godine koristilo je 3189 nezaposlenih osoba, što je 7,12% više nego prošli mjesec, odnosno 4,26%% manje nego krajem siječnja prošle godine ili 27,75% od ukupnog broja registriranih nezaposlenih.

Krajem siječnja 2014. godine na evidenciji je bio 1213 **nezaposleni hrvatski branitelj**, što je 3,94% više nego krajem siječnja prošle godine. Ukupno se u izvještajnom mjesecu zaposlilo 20 hrvatskih branitelja ili 16,67% manje nego u siječnju 2013.g.



T-2 PREGLED NEZAPOSLENIH OSOBA I ZAPOSŁJAVANJA TIJEKOM SIJEČNJA 2014. GODINE

Sadržaj	UKUPNO			Bez škole i nezavršena osnovna škola			Osnovna škola			SŠ za zanimanja do 3 god. i škola za KV i VKV radnike			SŠ za zanimanja u trajanju od 4 i više godina			Gimnazija			Viša škola, I. stupanj fakulteta i stručni studij			Fakulteti, akademije, magisterij, doktorat		
	Ukupno	Žene	Muškarci	Ukupno	Žene	Muškarci	Ukupno	Žene	Muškarci	Ukupno	Žene	Muškarci	Ukupno	Žene	Muškarci	Ukupno	Žene	Muškarci	Ukupno	Žene	Muškarci	Ukupno	Žene	Muškarci
1. NEZAPOSLENI KRAJEM PRETHODNOG MJESECA	12.424	6.871	5.553	408	208	200	2.538	1.429	1.109	4.056	1.828	2.228	3.282	1.984	1.298	455	288	167	611	400	211	1.074	734	340
2. NOVOPRIJAVLJENI U IZVJEŠTAJNOM MJESECU	1.378	752	626	16	8	8	216	109	107	420	162	258	388	242	146	56	41	15	104	63	41	178	127	51
2.1.1. Dolaze izravno iz radnog odnosa	955	554	401	8	6	2	122	70	52	308	129	179	276	182	94	38	31	7	80	50	30	123	86	37
2.1.2. Dolaze iz individualne poljoprivrede			0			0			0			0			0			0			0			0
2.1.3. Dolaze iz nekog drugog oblika rada	17	11	6			0			0			0	5	4	1	2		2	4	4	0	6	3	3
2.1.4. Dolaze izravno iz redovitog školovanja	37	19	18			0	1		1	6	1	5	5	1	4	1		1	6	2	4	18	15	3
2.1.5. Dolaze iz neaktivnosti	369	168	201	8	2	6	93	39	54	106	32	74	102	55	47	15	10	5	14	7	7	31	23	8
2.2. Bili zaposleni	1.203	676	527	12	6	6	178	97	81	379	151	228	339	219	120	50	39	11	92	58	34	153	106	47
2.2.1. Nezaposleni zbog prestanka rada poslodavca	21	7	14			0	4	2	2	10	2	8	5	1	4	1	1	0			0	1	1	0
2.2.2. Nezaposleni zbog smanjenog opsega posla	272	152	120	2	1	1	46	26	20	102	45	57	83	55	28	11	8	3	14	8	6	14	9	5
3. UKUPNO PRIJAVLJENI RADI ZAPOSLENJA U IZVJEŠTAJNOM MJESECU	13.802	7.623	6.179	424	216	208	2.754	1.538	1.216	4.476	1.990	2.486	3.670	2.226	1.444	511	329	182	715	463	252	1.252	861	391
4. ZAPOSLENI NA TEMELJU RADNOG ODNOSA U ZEMLJI	410	253	157	5	3	2	53	39	14	111	47	64	112	76	36	12	8	4	46	31	15	71	49	22
4.1. Zaposleni na temelju informiranja radnika	126	70	56	1		1	21	16	5	51	20	31	32	22	10	6	4	2	6	1	5	9	7	2
4.2. Zaposleni putem natječaja - oglasa	44	34	10			0	5	4	1	9	6	3	21	18	3	1	1	0	2	2	0	6	3	3
4.3. Zaposleni na temelju uputnice PR-6	12	6	6			0			0	3		3	2	2	0			0	3	1	2	4	3	1
4.4. Zaposleni na temelju stručnog timskog izbora radnika			0			0			0			0			0			0			0			0
4.5. Zaposleni na temelju PO i SO			0			0			0			0			0			0			0			0
4.6. Zaposleni bez obveze oglašavanja	225	141	84	4	3	1	27	19	8	48	21	27	56	33	23	5	3	2	33	26	7	52	36	16
4.7. Zaposleni na temelju aktivnosti mjera aktivne politike	3	2	1			0			0			0	1	1	0			0	2	1	1			0
4.8. Zaposleni na temelju profesionalne selekcije nezaposlene osobe podnositelju TR-a			0			0			0			0			0			0			0			0
5. ZAPOSLENI NA TEMELJU RADNOG ODNOSA U INOZEMSTVU	1		1			0			0	1		1			0			0			0			0
6. UKUPNO ZAPOSLENI NA TEMELJU RADNOG ODNOSA U IZVJEŠTAJNOM MJESECU	411	253	158	5	3	2	53	39	14	112	47	65	112	76	36	12	8	4	46	31	15	71	49	22
6.1. Od toga osobe bez radnog iskustva	33	16	17			0	3	2	1	6	2	4	7	3	4	1	1	0	5	2	3	11	6	5
6.2. Od toga zaposleno na neodređeno vrijeme	20	16	4			0	1	1	0	1		1	11	10	1			0	1		1	6	5	1
7. ZAPOSLENI NA TEMELJU DRUGIH POSLOVNIH AKTIVNOSTI	46	21	25	1		1	3		3	11	3	8	9	5	4	1	1	0	7	3	4	14	9	5
8. BRISANI S EVIDENCIJE ZBOG OSTALIH RAZLOGA U IZVJEŠTAJNOM MJESECU	459	249	210	9	4	5	89	47	42	135	57	78	140	86	54	26	16	10	36	23	13	24	16	8
9. NEZAPOSLENI KRAJEM IZVJEŠTAJNOG MJESECA	12.886	7.100	5.786	407	209	198	2.598	1.448	1.150	4.221	1.878	2.343	3.415	2.065	1.350	467	300	167	632	411	221	1.146	789	357
9.1. Od toga osobe bez radnog iskustva	1.744	869	875	96	48	48	252	122	130	464	150	314	517	271	246	69	30	39	121	80	41	225	168	57

T-3 NEZAPOSLENOST I ZAPOŠLJAVANJE U SIJEČNJU 2013. I 2014. GODINE

		Mjesec	UKUPNO	Bez škole i nezavršena osnovna škola	Osnovna škola	SŠ za zanimanja do 3 god. i škola za KV i VKV radnike	SŠ za zanimanja u trajanju od 4 i više godina	Gimnazija	Viša škola, I. stupanj fakulteta i stručni studij	Fakulteti, akademije, magisterij, doktorat
1.	Nezaposlene osobe prema stanju krajem mjeseca	1.2014.	12.886	407	2.598	4.221	3.415	467	632	1.146
		1.2013.	12.809	459	2.545	4.256	3.359	446	564	1.180
		Indeks	100,60	88,67	102,08	99,18	101,67	104,71	112,06	97,12
2.	Nezaposlene žene prema stanju krajem mjeseca	1.2014.	7.100	209	1.448	1.878	2.065	300	411	789
		1.2013.	7.091	237	1.472	1.895	2.029	298	353	807
		Indeks	100,13	88,19	98,37	99,10	101,77	100,67	116,43	97,77
3.	Nezaposleni muškarci prema stanju krajem mjeseca	1.2014.	5.786	198	1.150	2.343	1.350	167	221	357
		1.2013.	5.718	222	1.073	2.361	1.330	148	211	373
		Indeks	101,19	89,19	107,18	99,24	101,50	112,84	104,74	95,71
4.	Nezaposlene osobe zbog prestanka rada poduzeća i poslodavaca	1.2014.	366	22	98	148	63	14	9	12
		1.2013.	407	28	108	164	75	9	14	9
		Indeks	89,93	78,57	90,74	90,24	84,00	155,56	64,29	133,33
5.	Osobe koje prvi put traže zaposlenje prema stanju krajem mjeseca	1.2014.	1.744	96	252	464	517	69	121	225
		1.2013.	1.711	99	264	470	478	58	89	253
		Indeks	101,93	96,97	95,45	98,72	108,16	118,97	135,96	88,93
6.	Novoprijavljeni radi zaposlenja tijekom mjeseca	1.2014.	1.378	16	216	420	388	56	104	178
		1.2013.	1.355	30	229	458	379	50	70	139
		Indeks	101,70	53,33	94,32	91,70	102,37	112,00	148,57	128,06
7.	Zaposleni na temelju radnog odnosa s evidencije tijekom mjeseca	1.2014.	411	5	53	112	112	12	46	71
		1.2013.	377	6	51	97	113	10	46	54
		Indeks	109,02	83,33	103,92	115,46	99,12	120,00	100,00	131,48
8.	Prijavljene potrebe za radnicima tijekom mjeseca	1.2014.	609							
		1.2013.	593							
		Indeks	102,70							
9.	Realizirane potrebe za radnicima u mjesecu	1.2014.	375							
		1.2013.	456							
		Indeks	82,24							
10.	Korisnici novčane naknade	1.2014.	3.189							
		1.2013.	3.331							
		Indeks	95,74							

T-4 NEZAPOSLENOST I ZAPOŠLJAVANJE SIJEČANJ - SIJEČANJ 2013. I 2014. GODINE

		Mjesec	UKUPNO	Bez škole i nezavršena osnovna škola	Osnovna škola	SŠ za zanimanja do 3 god. i škola za KV i VKV radnike	SŠ za zanimanja u trajanju od 4 i više godina	Gimnazija	Viša škola, I. stupanj fakulteta i stručni studij	Fakulteti, akademije, magisterij, doktorat
1.	Prosječan broj nezaposlenih osoba prema stanju krajem mj.	1-1.2014.	12.886	407	2.598	4.221	3.415	467	632	1.146
		1-1.2013.	12.809	459	2.545	4.256	3.359	446	564	1.180
		Indeks	100,60	88,67	102,08	99,18	101,67	104,71	112,06	97,12
2.	Prosječan broj nezaposlenih žena prema stanju krajem mj.	1-1.2014.	7.100	209	1.448	1.878	2.065	300	411	789
		1-1.2013.	7.091	237	1.472	1.895	2.029	298	353	807
		Indeks	100,13	88,19	98,37	99,10	101,77	100,67	116,43	97,77
3.	Prosječan broj nezaposlenih muškaraca prema stanju krajem mj.	1-1.2014.	5.786	198	1.150	2.343	1.350	167	221	357
		1-1.2013.	5.718	222	1.073	2.361	1.330	148	211	373
		Indeks	101,19	89,19	107,18	99,24	101,50	112,84	104,74	95,71
4.	Prosječan broj nezaposlenih zbog prestanka rada poduzeća	1-1.2014.	366	22	98	148	63	14	9	12
		1-1.2013.	407	28	108	164	75	9	14	9
		Indeks	89,93	78,57	90,74	90,24	84,00	155,56	64,29	133,33
5.	Prosječan broj osoba koje prvi put traže zaposlenje	1-1.2014.	1.744	96	252	464	517	69	121	225
		1-1.2013.	1.711	99	264	470	478	58	89	253
		Indeks	101,93	96,97	95,45	98,72	108,16	118,97	135,96	88,93
6.	Ukupni broj novoprijavljenih radi zaposlenja u razdoblju	1-1.2014.	1.378	16	216	420	388	56	104	178
		1-1.2013.	1.355	30	229	458	379	50	70	139
		Indeks	101,70	53,33	94,32	91,70	102,37	112,00	148,57	128,06
7.	Ukupni broj zaposlenih na temelju radnog odnosa s evidencije u razdoblju	1-1.2014.	411	5	53	112	112	12	46	71
		1-1.2013.	377	6	51	97	113	10	46	54
		Indeks	109,02	83,33	103,92	115,46	99,12	120,00	100,00	131,48
8.	Ukupni broj prijavljenih potreba za radnicima u razdoblju	1-1.2014.	609							
		1-1.2013.	593							
		Indeks	102,70							
9.	Ukupni broj realiziranih potreba za radnicima u razdoblju	1-1.2014.	375							
		1-1.2013.	456							
		Indeks	82,24							
10.	Prosječni broj korisnika novčane naknade u razdoblju	1-1.2014.	3.189							
		1-1.2013.	3.331							
		Indeks	95,74							

T-5 NEZAPOSLENE OSOBE PO RAZINI OBRAZOVANJA I ISPOSTAVAMA KRAJEM SIJEČNJA 2014. GODINE

Ispostava	UKUPNO						Bez škole i nezavršena osnovna škola			Osnovna škola			SŠ za zanimanja do 3 god. i škola za KV i VKV radnike			SŠ za zanimanja u trajanju od 4 i više godina			Gimnazija			Viša škola, I. stupanj fakulteta i stručni studij			Fakulteti, akademije, magisterij, doktorat		
	ukupno	%	žene	udio žena (%)	muškarci	udio muškarci (%)	Ukupno	Žene	Muškarci	Ukupno	Žene	Muškarci	Ukupno	Žene	Muškarci	Ukupno	Žene	Muškarci	Ukupno	Žene	Muškarci	Ukupno	Žene	Muškarci	Ukupno	Žene	Muškarci
BENKOVAC	944	7,33	470	49,79	474	50,21	66	32	34	229	111	118	374	168	206	205	109	96	11	9	2	22	15	7	37	26	11
BIOGRAD	1.079	8,37	625	57,92	454	42,08	21	13	8	249	128	121	377	185	192	277	186	91	39	30	9	60	42	18	56	41	15
OBROVAC	719	5,58	356	49,51	363	50,49	192	90	102	95	53	42	256	117	139	143	78	65	10	4	6	8	5	3	15	9	6
ZADAR	9.075	70,43	5.089	56,08	3.986	43,92	75	33	42	1.625	939	686	2.920	1.290	1.630	2.554	1.555	999	379	242	137	500	326	174	1.022	704	318
PAG	272	2,11	148	54,41	124	45,59	1	1	0	49	28	21	82	33	49	93	59	34	15	9	6	20	12	8	12	6	6
GRAČAC	797	6,19	412	51,69	385	48,31	52	40	12	351	189	162	212	85	127	143	78	65	13	6	7	22	11	11	4	3	1
PS ZADAR	12.886	100,00	7.100	55,10	5.786	44,90	407	209	198	2.598	1.448	1.150	4.221	1.878	2.343	3.415	2.065	1.350	467	300	167	632	411	221	1.146	789	357

T-6 NEZAPOSLENE OSOBE PO MJESECIMA

Ispostava	Prosjeak 2013.	2013.												2014.	INDEKS		
		I	II	III	IV	V	VI	VII	VIII	IX	X	XI	XII		I	1.2014./1.2013.	1.2014./12.2013.
BENKOVAC	805	932	974	967	912	787	676	622	635	657	769	846	885	944	101,29	106,67	117,24
BIOGRAD	853	1.070	1.088	1.067	972	821	650	565	540	638	836	965	1.022	1.079	100,84	105,58	126,52
OBROVAC	655	711	723	717	697	669	607	574	561	591	640	668	703	719	101,13	102,28	109,76
ZADAR	7.870	8.990	8.986	8.755	8.309	7.518	6.866	6.436	6.381	6.890	7.993	8.562	8.753	9.075	100,95	103,68	115,31
PAG	220	286	282	271	244	215	151	135	142	174	228	247	261	272	95,10	104,21	123,82
GRAČAC	758	820	824	856	844	783	714	674	658	669	677	775	800	797	97,20	99,63	105,17
PS ZADAR	11.161	12.809	12.877	12.633	11.978	10.793	9.664	9.006	8.917	9.619	11.143	12.063	12.424	12.886	100,60	103,72	115,46

T-7 NEZAPOSLENOST I ZAPOŠLJAVANJE U SIJEČNJU 2014. GODINE

		UKUPNO	Ispostave					
			BENKOVAC	BIOGRAD	OBROVAC	ZADAR	PAG	GRAČAC
1.	Nezaposlene osobe prema stanju krajem mjeseca	12.886	944	1.079	719	9.075	272	797
2.	Nezaposlene žene prema stanju krajem mjeseca	7.100	470	625	356	5.089	148	412
3.	Nezaposleni muškarci prema stanju krajem mjeseca	5.786	474	454	363	3.986	124	385
4.	Nezaposlene osobe zbog prestanka rada poduzeća i poslodavaca	366	30	12	18	281	2	23
5.	Osobe koje prvi put traže zaposlenje prema stanju krajem mjeseca	1.744	124	95	137	1.240	17	131
6.	Novoprijavljeni radi zaposlenja tijekom mjeseca	1.378	150	123	45	1.001	26	33
7.	Zaposleni na temelju radnog odnosa s evidencije tijekom mjeseca	411	43	25	16	300	14	13
8.	Prijavljene potrebe za radnicima tijekom mjeseca	609	21	69	2	509	4	4
9.	Realizirane potrebe za radnicima u mjesecu	375	47	44	7	252	16	9
10.	Korisnici novčane naknade	3.189	285	407	82	2.260	75	80

T-8 PREGLED HRVATSKIH BRANITELJA KOJI TRAŽE ZAPOSLENJE U SIJEČNJU 2013. GODINE

Sadržaj	UKUPNO			Bez škole i nezavršena osnovna škola			Osnovna škola			SŠ za zanimanja do 3 god. i škola za KV i VKV radnike			SŠ za zanimanja u trajanju od 4 i više godina			Gimnazija			Viša škola, I. stupanj fakulteta i stručni studij			Fakulteti, akademije, magisterij, doktorat		
	Ukupno	Žene	Muškarci	Ukupno	Žene	Muškarci	Ukupno	Žene	Muškarci	Ukupno	Žene	Muškarci	Ukupno	Žene	Muškarci	Ukupno	Žene	Muškarci	Ukupno	Žene	Muškarci	Ukupno	Žene	Muškarci
1. NOVOPRIJAVLJENI U IZVJEŠTAJNOM MJESECU	111	6	105	3		3	42	2	40	46	2	44	18	1	17			0			0	2	1	1
1.1. Bili zaposleni	100	5	95	3		3	37	2	35	41	1	40	17	1	16			0			0	2	1	1
1.1.1. Nezaposleni zbog prestanka rada poslodavca	4		4			0	2		2	1		1	1		1			0			0			0
1.1.2. Nezaposleni zbog smanjenog opsega posla	25	2	23			0	7	1	6	12		12	6	1	5			0			0			0
2. ZAPOSLENI NA TEMELJU RADNOG ODNOSA U ZEMLJI	20	3	17	1		1	6	2	4	7		7	4	1	3	1		1			0	1		1
2.1. Zaposleni na temelju informiranja radnika	12	2	10	1		1	3	1	2	5		5	3	1	2			0			0			0
2.2. Zaposleni putem natječaja - oglasa	1		1			0			0	1		1			0			0			0			0
2.3. Zaposleni na temelju uputnice PR-6			0			0			0			0			0			0			0			0
2.4. Zaposleni na temelju stručnog timskog izbora radnika			0			0			0			0			0			0			0			0
2.5. Zaposleni na temelju PO i SO			0			0			0			0			0			0			0			0
2.6. Zaposleni bez obveze oglašavanja	7	1	6			0	3	1	2	1		1	1		1	1		1			0	1		1
2.7. Zaposleni na temelju aktivnosti mjera aktivne politike			0			0			0			0			0			0			0			0
2.8. Zaposleni na temelju profesionalne selekcije nezaposlene osobe podnositelju TR-a			0			0			0			0			0			0			0			0
3. ZAPOSLENI NA TEMELJU RADNOG ODNOSA U INOZEMSTVU			0			0			0			0			0			0			0			0
4. UKUPNO ZAPOSLENI NA TEMELJU RADNOG ODNOSA U IZVJEŠTAJNOM MJESECU	20	3	17	1		1	6	2	4	7		7	4	1	3	1		1			0	1		1
4.1. Od toga osobe bez radnog iskustva			0			0			0			0			0			0			0			0
4.2. Od toga zaposleno na neodređeno vrijeme	1		1			0			0			0	1		1			0			0			0
5. ZAPOSLENI NA TEMELJU DRUGIH POSLOVNIH AKTIVNOSTI	2		2			0			0	2		2			0			0			0			0
6. BRISANI S EVIDENCIJE ZBOG OSTALIH RAZLOGA U IZVJEŠTAJNOM MJESECU	27	3	24	2		2	9	2	7	5		5	6	1	5			0		4	4	1		1
7. NEZAPOSLENI KRAJEM IZVJEŠTAJNOG MJESECA	1213	88	1125	36	2	34	379	33	346	509	23	486	220	19	201	14	2	12	21	5	16	34	4	30
7.1. Od toga osobe bez radnog iskustva	55	4	51	4		4	25	3	22	15	1	14	11		11			0			0			0

**T-9 PREGLED BRISANIH IZ EVIDENCIJE ZAVODA ZA ZAPOSŁJAVANJE PODRUČNE SLUŽBE ZADAR PREMA RAZLOZIMA
BRISANJA I DUŽINI TRAJANJA NEZAPOSLENOSTI U MJESECU SIJEČNJU 2014. GODINE**

	UKUPNO			0-3 mj.	3-6 mj.	6-9 mj.	9-12 mj.	Uk. do 1 g.	1-2 g.	2-3 g.	3-5 g.	5-8 g.	8 g. i više
	Ukupno	Žene	Muškarci										
UKUPNO	916	523	393	549	144	46	33	772	88	25	13	4	14
(01) Zapošljavanje na temelju radnog odnosa u zemlji	410	253	157	261	81	16	9	367	29	8	5		1
(02) Zapošljavanje na temelju radnog odnosa u inozemstvu	1		1	1				1					
(06) Registriranje obrta, slobodnog zanimanja ili djelatnosti poljoprivrede i šumarstva	4	1	3	2	1			3			1		
(09) Umirovljenje/ispunjavanje uvjeta za mirovinu/ostvari pravo na obiteljsku mirovinu	20	10	10	5	2		1	8	4		1		7
(17) Nejavljanje u dva uzastopna roka Zavodu, bez obavijesti Zavodu o opravdanim razlozima	272	131	141	144	37	16	15	212	36	13	4	3	4
(18) Odjava sa evidencije	28	18	10	14	6		2	22	5		1		
(22) Smrt	2				1		1	2					
(23) Preseljenje u inozemstvo	2	2		1				1				1	
(24) Preseljenje s područja ureda za zapošljavanje	15	11		7	4	2		13		2			
(25) Tehničko brisanje - greška radnika PS	1	1			1			1					
(38) Stručno osposobljavanje za rad	6	4		2	3	1		6					
(41) Registriranje trg.druš. ili dr.ppravne osobe, stekne 25% udjela u trg.druš. ili dr.ppravnoj osobi	2	1		1				1	1				
(48) Navršениh 65 godina života	1			1				1					
(49) Pritvor													
(50) Ostvarivanje prava na roditeljsku, posvojiteljsku ili skrbničku poštedu od rada po posebnom propisu	32	32		11		8	3	22	10				
(55) Ne traži aktivno posao - neodazivanje na individualno savjetovanje	77	39		72	2		1	75		2			
(67) Nema uvjeta za prijavu	9	5		9				9					
(72) Ostvarivanje mjesečnog primitka odnosno dohotka koji je veći od prosječne isplaćene novčane naknade u prethodnoj kalendarskoj godini	30	13		15	6	3	1	25	3		1		1
(73) Registriranje obrta, slobodnog zanimanja u državama EU	1												1
(77) Osiguranik produženog mirovinskog osiguranja na temelju ugovora o radu na određeno vrijeme za stalne sezonske poslove	3	2		3				3					

T -10 PREGLED NOVOPRIJAVLJENIH NEZAPOSLENIH OSOBA, KOJE SU VEĆ BILE U RADNOM ODNOSU, U MJESECU SIJEČNJU 2014. GODINE PREMA TEMELJU PRESTANKA RADNOG ODNOSA

	UKUPNO			Bez škole i nezavršena osnovna škola			Osnovna škola			SŠ za zanimanja do 3 god. i škola za KV i VKV radnike			SŠ za zanimanja u trajanju od 4 i više godina			Gimnazija			Viša škola, I. stupanj fakulteta i stručni studij			Fakulteti, akademije, magisterij, doktorat			
	Ukupno	Žene	Muškarci	Ukupno	Žene	Muškarci	Ukupno	Žene	Muškarci	Ukupno	Žene	Muškarci	Ukupno	Žene	Muškarci	Ukupno	Žene	Muškarci	Ukupno	Žene	Muškarci	Ukupno	Žene	Muškarci	
Ukupno	11.142	6.231	4.911	311	161	150	2.346	1.326	1.020	3.757	1.728	2.029	2.898	1.794	1.104	398	270	128	511	331	180	921	621	300	
(01) Otkaz ug. o radu od strane radnika	26	13	13			0	4	2	2	10	2	8	8	6	2	1	1	0	1	1	0	2	1	1	
(02) Na osnovi sporazuma radnika i poslodavca	558	259	299	12	2	10	121	50	71	187	75	112	144	75	69	16	9	7	29	14	15	49	34	15	
(03) Otkaz s ponudom izmijenjenog ugovora	6	1	5	2	1	1	2		2	1		1			0			0			0	1		1	
(04) Izvanredni otkaz ugovora o radu od strane poslodavca zbog teške povrede radne obveze	80	24	56	8	4	4	21	10	11	28	5	23	18	4	14	2		2	3	1	2			0	
(05) Osobno uvjetovani otkaz	126	58	68	7	3	4	36	13	23	37	16	21	33	20	13			0	5	2	3	8	4	4	
(07) Otkaz uvjetovan skrivljenim ponašanjem radnika	8	4	4			0	2	1	1	5	2	3	1	1	0			0				0			0
(08) Otkaz ugovora o radu tijekom probnog rada	2	1	1			0	1		1			0			0			0	1	1	0			0	
(09) Izvanredni otkaz ug. o radu od strane radnika	60	27	33	2		2	17	8	9	20	7	13	14	6	8	1	1	0			0	6	5	1	
(10) Poslovno uvjetovani otkaz zbog gospodarskih, tehničkih ili organizacijskih razloga	2.980	1.534	1.446	80	37	43	646	304	342	1.089	472	617	767	459	308	117	81	36	118	69	49	163	112	51	
(11) Zbog zabrane obavljanja određenih poslova	1	1	0			0			0			0			0			0	1	1	0			0	
(12) Zbog odsutnosti s rada radi izdržavanja kazne zatvora			0			0			0			0			0			0			0			0	
(13) Zbog isteka rada pripravniku na određeno vrijeme	187	134	53			0			0	23	15	8	62	46	16	3		3	34	24	10	65	49	16	
(14) Zbog isteka rada radniku na određeno vrijeme	5.527	3.179	2.348	155	83	72	1.146	692	454	1.787	836	951	1.436	883	553	195	135	60	264	181	83	544	369	175	
(15) Zbog isteka rada radniku na sezonskim poslovima	1.212	802	410	23	17	6	250	186	64	422	235	187	352	255	97	48	34	14	46	32	14	71	43	28	
(17) Prestanak obavljanja djelatnosti (obrt ili profesionalne djelatnosti)	122	56	66	2	2	0	15	8	7	55	19	36	31	18	13	8	4	4	4	2	2	7	3	4	
(18) Otkaz ugovora o radu zbog sanacije određenih poduzeća prema Zakonu o sanaciji	3	2	1			0	2	2	0			0			0	1		1			0			0	
(19) Otkaz ugovora o radu zbog otvaranja stečajnog postupka	230	128	102	20	12	8	81	48	33	85	41	44	31	21	10	6	5	1	3	1	2	4		4	
(20) Otkaz ugovora o radu zbog otvaranja postupka likvidacije	14	8	6			0	2	2	0	8	3	5	1		1			0	2	2	0	1	1	0	
Ukupno zbog prestanka rada poslodavca (17 + 19 + 20)	366	192	174	22	14	8	98	58	40	148	63	85	63	39	24	14	9	5	9	5	4	12	4	8	

T-11 PREGLED NEZAPOSLENIH OSOBA I ZAPOSŁJAVANJA PREMA DOBI U MJESECU SIJEČNJU 2014. GODINE

	U K U P N O	15-19	20-24	25-29	30-34	35-39	40-44	45-49	50-54	55-59	60-64	65 i više
2. NOVOPRIJAVLJENI U IZVJEŠTAJNOM MJESECU	1.378	52	219	263	196	167	108	136	131	88	18	
2.1.1. Dolaze izravno iz radnog odnosa	955	21	136	194	142	134	85	107	91	38	7	
2.1.2. Dolaze iz individualne poljoprivrede												
2.1.3. Dolaze iz nekog drugog oblika rada	17		5	7	5							
2.1.4. Dolaze izravno iz redovitog školovanja	37	7	15	14	1							
2.1.5. Dolaze iz neaktivnosti	369	24	63	48	48	33	23	29	40	50	11	
2.2. Bili zaposleni	1.203	22	166	232	184	161	104	130	122	69	13	
2.2.1. Nezaposleni zbog prestanka rada poslodavca	21		4		2	1	1	3	5	4	1	
2.2.2. Nezaposleni zbog smanjenog opsega posla	272	1	25	42	46	33	27	34	36	22	6	
2.3. Prvi puta traže zaposlenje	175	30	53	31	12	6	4	6	9	19	5	
2.3.1. Dolaze iz individualne poljoprivrede												
2.3.2. Dolaze iz nekog drugog oblika rada	2		1	1								
2.3.3. Dolaze izravno iz redovitog školovanja	35	7	15	12	1							
2.3.4. Dolaze iz neaktivnosti	138	23	37	18	11	6	4	6	9	19	5	
4. ZAPOSLENI NA TEMELJU RADNOG ODNOSA U ZEMLJI	410	14	73	79	59	54	40	43	31	12	5	
4.1. Zaposleni na temelju informiranja radnika	126	4	22	10	19	15	19	20	10	4	3	
4.2. Zaposleni putem natječaja - oglasa	44		9	6	6	11	4	1	6	1		
4.3. Zaposleni na temelju uputnice PR-6	12	1	1	5	1	1		1		2		
4.4. Zaposleni na temelju stručnog timskog izbora radnika												
4.5. Zaposleni na temelju PO i SO												
4.6. Zaposleni bez obveze oglašavanja	225	8	40	58	32	27	17	21	15	5	2	
4.7. Zaposleni na temelju aktivnosti mjera aktivne politike	3	1	1		1							
4.8. Zaposleni na temelju profesionalne selekcije nezaposlene osobe podnositelju TR-a												
5. ZAPOSLENI NA TEMELJU RADNOG ODNOSA U INOZEMSTVU	1							1				
6. UKUPNO ZAPOSLENI NA TEMELJU RADNOG ODNOSA U IZVJEŠTAJNOM MJESECU	411	14	73	79	59	54	40	44	31	12	5	
6.1. Od toga osobe bez radnog iskustva	33	10	13	8	1		1					
6.2. Od toga zaposleno na neodređeno vrijeme	20	1	5	3	2	5	2	1		1		
7. ZAPOSLENI NA TEMELJU DRUGIH POSLOVNIH AKTIVNOSTI	46	1	3	12	13	4	4	4	1	4		
8. BRISANI S EVIDENCIJE ZBOG OSTALIH RAZLOGA U IZVJEŠTAJNOM MJESECU	459	39	100	72	71	46	22	26	23	25	30	5
9. NEZAPOSLENI KRAJEM IZVJEŠTAJNOG MJESECA	12.886	579	1.708	1.748	1.492	1.392	1.150	1.437	1.365	1.428	587	
9.1. Od toga osobe bez radnog iskustva	1.744	433	566	246	78	69	70	97	86	69	30	
9.2. Od toga bili u radnom odnosu	11.142	146	1.142	1.502	1.414	1.323	1.080	1.340	1.279	1.359	557	

T-12 NEZAPOSLENE OSOBE I NOVOPRIJAVLJENI PREMA DJELATNOSTI PRETHODNOG ZAPOSLENJA, TE ZAPOSLENI S EVIDENCIJE PREMA DJELATNOSTI ZAPOSLENJA U SIJEČNJU 2014. GODINE

Naziv	Novoprijavljeni tijekom mjeseca	Zaposleni tijekom mjeseca
UKUPNO	1.203	411
(A) Poljoprivreda, šumarstvo i ribarstvo	55	11
(B) Rudarstvo i vađenje	2	3
(C) Prerađivačka industrija	127	47
(D) Opskrba električnom energijom, plinom, parom i klimatizacija	0	3
(E) Opskrba vodom; uklanjanje otpadnih voda, gospodarenje otpadom...	5	16
(F) Građevinarstvo	64	16
(G) Trgovina na veliko i na malo; popravak motornih vozila i motocikala	247	51
(H) Prijevoz i skladištenje	41	8
(I) Djelatnosti pružanja smještaja te pripreme i usluživanja hrane	267	78
(J) Informacije i komunikacije	5	2
(K) Financijske djelatnosti i djelatnosti osiguranja	12	1
(L) Poslovanje nekretninama	3	4
(M) Stručne, znanstvene i tehničke djelatnosti	62	15
(N) Administrativne i pomoćne uslužne djelatnosti	68	19
(O) Javna uprava i obrana; obvezno socijalno osiguranje	34	20
(P) Obrazovanje	84	79
(Q) Djelatnosti zdravstvene zaštite i socijalne skrbi	52	21
(R) Umjetnost, zabava i rekreacija	23	3
(S) Ostale uslužne djelatnosti	42	6
(T) Djelatnosti kućanstava kao poslodavaca; djelatnosti kućanstava...	10	8
(U) Djelatnosti izvanteritorijalnih organizacija i tijela	0	0

T-13 PREGLED PRIJAVLJENIH POTREBA ZA RADNICIMA PO ZANIMANJIMA U MJESECU SIJEČNJU 2014. GODINE
(počevši od najtraženijeg zanimanja)

	Ukupno	Od toga neodređeno
Ukupno	609	69
(51310023) konobar/konobarica	56	1
(51200023) kuhar/kuharica	54	2
(91120021) sobar/sobarica	53	1
(94120011) kuhinjski radnik/kuhinjska radnica	31	0
(42260034) recepcionar/recepcionarka	27	1
(22210024) medicinska sestra/medicinski tehničar	24	0
(51310012) pomoćni konobar/pomoćna konobarica	20	0
(75120043) slastičar/slastičarka	20	0
(26310167) diplomirani ekonomist/diplomirana ekonomistica	15	1
(51200012) pomoćni kuhar/pomoćna kuharica	12	2
(23410296) učitelj/učiteljica razredne nastave, osnovna škola	11	1
(26190067) diplomirani pravnik/diplomirana pravnica	10	3
(51320023) barmen/barmenica	10	0
(51420064) maser/maserka	10	0
(93330101) trgovački radnik/trgovačka radnica	10	0
(31120156) građevinski inženjer/građevinska inženjerka	9	0
(33220046) komercijalist/komercijalistica	9	1
(51410033) frizer/frizerka	8	1
(52230013) prodavač/prodavačica	8	1
(22210036) viši medicinski tehničar/viša medicinska sestra	7	5
(23300327) profesor/profesorica matematike, srednja škola	7	2
(41100054) administrativni službenik/administrativna službenica	7	1
(51420013) kozmetičar/kozmetičarka	7	1
(93110021) radnik/radnica u kamenolomu	7	0
(23300017) profesor/profesorica hrvatskog jezika, srednja škola	6	0
(23420026) odgojitelj/odgojiteljica predškolske djece	6	1
(42230012) telefonist/telefonistica	6	0
(91120011) čistač/čistačica	6	3
(23300237) profesor/profesorica pedagogije, srednja škola	5	0
(23300317) profesor/profesorica tjelesne i zdravstvene kulture, srednja škola	5	1
(71140023) armirač/armiračica	5	0
(21450387) diplomirani inženjer/diplomirana inženjerka prehrambene tehnologije	4	2
(21610067) diplomirani inženjer/diplomirana inženjerka arhitekture	4	1
(23300057) profesor/profesorica talijanskog jezika, srednja škola	4	2
(23300347) profesor/profesorica fizike, srednja škola	4	1
(23590017) školski defektolog/školska defektologinja	4	4
(71110013) monter/monterka građevinskih elemenata	4	1
(71260073) instalater/instalaterka grijanja i klimatizacije	4	0
(83320013) vozač/vozačica teretnog vozila	4	1
(92130021) poljoprivredni radnik/poljoprivredna radnica	4	0
(23300027) profesor/profesorica engleskog jezika, srednja škola	3	1
(23300247) profesor/profesorica psihologije, srednja škola	3	2
(23300377) profesor/profesorica geografije, srednja škola	3	0
(33130076) ekonomist/ekonomistica	3	0
(34110016) upravni pravnik/upravna pravnica	3	0
(43110074) knjigovođa/knjigovotkinja	3	1
(44190014) maturanat/maturanatica gimnazije	3	0
(93330091) skladišni radnik/skladišna radnica	3	0
(21440557) diplomirani strojarski inženjer/diplomirana strojarska inženjerka	2	1
(22110017) doktor/doktorica medicine	2	0
(23300277) profesor/profesorica glazbenih predmeta, srednja škola	2	1
(23300357) profesor/profesorica kemije, srednja škola	2	0
(25110087) diplomirani informatičar/diplomirana informatičarka	2	0
(26310037) diplomirani ekonomist/diplomirana ekonomistica za financije	2	0
(26320027) diplomirani sociolog/diplomirana sociologinja	2	1
(26340067) psiholog/psihologinja	2	0
(31130344) elektrotehničar/elektrotehničarka	2	2
(33220146) ekonomist/ekonomistica za hotelijerstvo	2	0
(43110084) ekonomski službenik/ekonomska službenica	2	0
(72310033) automehaničar/automehaničarka	2	0
(74110023) elektroinstalater/elektroinstalaterka	2	1
(93120051) radnik/radnica u niskogradnji	2	0
(21320077) agronom/agronomka	1	1
(21320127) diplomirani inženjer/diplomirana inženjerka šumarstva	1	1
(21450397) diplomirani inženjer/diplomirana inženjerka biotehnologije	1	1
(21510187) diplomirani inženjer/diplomirana inženjerka elektrotehnike	1	0

	Ukupno	Od toga neodređeno
(21640047) diplomirani inženjer/diplomirana inženjerka cestovnog prometa	1	0
(21650117) diplomirani inženjer/diplomirana inženjerka geodezije	1	0
(22110027) doktor/doktorica opće medicine	1	0
(22500017) veterinar/veterinarka	1	0
(22610107) doktor/doktorica stomatologije	1	0
(22620017) magistar/magistra farmacije	1	1
(23200377) profesor/profesorica računalstva	1	1
(23300037) profesor/profesorica njemačkog jezika, srednja škola	1	0
(23300047) profesor/profesorica francuskog jezika, srednja škola	1	1
(23300187) profesor/profesorica ruskog jezika, srednja škola	1	1
(23300227) profesor/profesorica povijesti, srednja škola	1	0
(23300287) profesor/profesorica likovnih predmeta, srednja škola	1	1
(23300367) profesor/profesorica biologije, srednja škola	1	0
(23410017) razredni učitelj/razredna učiteljica	1	0
(23410187) učitelj/učiteljica povijesti, osnovna škola	1	0
(23410207) učitelj/učiteljica glazbene kulture, osnovna škola	1	1
(23410217) učitelj/učiteljica likovne kulture, osnovna škola	1	1
(23410257) učitelj/učiteljica informatike, osnovna škola	1	1
(23410277) učitelj/učiteljica kemije, osnovna škola	1	0
(23410287) učitelj/učiteljica biologije, osnovna škola	1	0
(23510057) školski pedagog/školska pedagoginja	1	0
(23540016) nastavnik/nastavnica glazbene kulture	1	1
(26320087) diplomirani arheolog/diplomirana arheologinja	1	0
(26350087) diplomirani socijalni radnik/diplomirana socijalna radnica	1	0
(31510094) brodstrojar/brodstrojarka	1	0
(32220014) primaja	1	0
(32400014) veterinarski tehničar/veterinarska tehničarka	1	0
(32570044) sanitarni tehničar/sanitarna tehničarka	1	0
(33340016) posrednik/posrednica nekretninama	1	1
(33430016) poslovni tajnik/poslovna tajnica	1	1
(34320034) dizajner/dizajnerica	1	1
(35120176) informatičar/informatičarka	1	0
(43210034) skladištar/skladištarka	1	0
(51320012) pipničar/pipničarka	1	0
(52220015) poslovođa/poslovotkinja trgovine	1	1
(52230044) prodavač/prodavačica vozila	1	0
(53220042) njegovatelj/njegovateljica starijih i nemoćnih osoba	1	0
(54190013) komunalni redar/komunalna redarica	1	1
(73140073) keramičar/keramičarka	1	0
(74110055) električar održavanja, specijalizirani/električarka održavanja, specijalizirana	1	0
(75110023) mesar/mesarica	1	0
(83220033) vozač/vozačica taksija	1	0
(83320023) vozač/vozačica teretnog vozila s prikolicom	1	0
(83410013) vozač/vozačica traktora	1	0
(91220011) ručni perač/ručna peračica automobila	1	0
(93290111) grafički radnik/grafička radnica	1	1

IZVORI PODATAKA I OBJAŠNJENJE POJMOVA

Izvori podataka za Mjesečni statistički bilten su evidencije koje se vode u Hrvatskom zavodu za zapošljavanje prema odredbama Zakona o posredovanju pri zapošljavanju i pravima za vrijeme nezaposlenosti (Narodne novine, br. 80/08 od 02. srpnja 2008.), važećih pravilnika (Pravilnik o načinu prijavljivanja i vođenju evidencije Hrvatskog zavoda za zapošljavanje, Pravilnik o aktivnom traženju posla i raspoloživosti za rad, Pravilnik o obavljanju djelatnosti u svezi sa zapošljavanjem izvan Hrvatskog zavoda za zapošljavanje i Pravilnik o odgovarajućem smještaju).

NEZAPOSLENE OSOBE

Osobe u dobi od 15 do 65 godina sposobne ili djelomično sposobne za rad koje nisu u radnom odnosu, aktivno traže posao i raspoložive su za rad i zadovoljavaju sve kriterije iz odredbi Zakona o posredovanju pri zapošljavanju i pravima za vrijeme nezaposlenosti (čl. 10.), a evidentirane su u Hrvatskom zavodu za zapošljavanje na kraju izvještajnog mjeseca. U Zakonu o posredovanju pri zapošljavanju i pravima za vrijeme nezaposlenosti (Narodne novine, br. 80/08 od 02. srpnja 2008.) nezaposlena osoba je definirana na sljedeći način:

Nezaposlenom osobom u smislu ovoga Zakona smatra se osoba sposobna ili djelomično sposobna za rad, u dobi od 15 do 65 godina koja nije u radnom odnosu, aktivno traži posao i raspoloživa je za rad, te ako:

- ne ostvari mjesečni primitak od pružanja usluga prema posebnim propisima ili ne ostvari mjesečni primitak, odnosno dohodak od druge samostalne djelatnosti
- prema propisima o porezu na dohodak, a koji je veći od najniže osnovice na koju se obračunavaju doprinosi za obvezna osiguranja prema posebnim propisima
- nema registrirano trgovačko društvo ili drugu pravnu osobu, odnosno nema više od 25% udjela u trgovačkom društvu ili drugoj pravnoj osobi
- nema registrirani obrt, slobodno zanimanje ili djelatnost poljoprivrede i šumarstva
- nije osigurana kao poljoprivrednik po propisima o mirovinskom osiguranju
- nije zaposlena prema posebnim propisima
- nije korisnik mirovine, osim korisnika mirovine koji ostvari pravo na invalidsku mirovinu na temelju profesionalne nesposobnosti za rad
- ne ispunjava uvjete za prijevremenu starosnu mirovinu i starosnu mirovinu
- nije redovni učenik ili student.

NOVOPRIJAVLJENI

Nezaposlene osobe koje su se tijekom izvještajnog mjeseca prijavile u evidenciju Hrvatskog zavoda za zapošljavanje.

ULAZAK U NEZAPOSLENOST

1. **Izravno iz radnog odnosa** - odnosi se na nezaposlene osobe koje su neposredno prije prijavljivanja na evidenciju Hrvatskoga zavoda za zapošljavanje bile u radnom odnosu.

2. **Iz individualne poljoprivrede ili nekog drugog oblika rada** - odnosi se na nezaposlene osobe koje su neposredno prije prijavljivanja na evidenciju Hrvatskoga zavoda za zapošljavanje bile zaposlene na vlastitom gospodarstvu ili gospodarstvu u vlasništvu obitelji, radile kao pomažući članovi obitelji u obiteljskom poduzeću i sl.

3. **Izravno iz redovitog školovanja** - odnosi se na nezaposlene osobe koje su neposredno prije prijavljivanja na evidenciju Hrvatskoga zavoda za zapošljavanje bile na redovitom školovanju, tj. bili učenici ili studenti uključeni u redovito obrazovanje.

4. **Iz neaktivnosti** - odnosi se na nezaposlene osobe koje neposredno prije prijavljivanja na evidenciju Hrvatskoga zavoda za zapošljavanje nisu bile na redovitom školovanju i nisu radile, tj. bile su neaktivne. U ovu kategoriju ulaze npr. osobe koje duže vrijeme (više od 3 mjeseca) nisu bile u radnom odnosu niti su radile u drugim oblicima zaposlenosti, domaćice, osobe na odsluženju redovitog vojnog roka i sl.

ZAPOSLENI S EVIDENCIJE

Osobe koje su se tijekom izvještajnog mjeseca zaposlile u zemlji ili inozemstvu, a bile su u evidenciji Hrvatskog zavoda za zapošljavanje. Informacija o zaposlenju temelji se na obavijesti koju Hrvatskom zavodu za zapošljavanje dostavi poslodavac ili radnik, odnosno na nekom drugom saznanju o zapošljavanju osobe. Na temelju tih informacija osoba se briše iz evidencije nezaposlenih osoba.

BRISANI IZ EVIDENCIJE

Prema članku 17. Zakona o posredovanju pri zapošljavanju i pravima za vrijeme nezaposlenosti, Zavod prestaje voditi osobu kao nezaposlenu u evidenciji, ako ta osoba:

1. zasnjuje radni odnos
2. ostvari mjesečni primitak od pružanja usluga prema posebnim propisima ili ostvari mjesečni primitak, odnosno dohodak od druge samostalne djelatnosti prema
3. propisima o porezu na dohodak, a koji je veći od najniže osnovice na koju se obračunavaju doprinosi za obvezna osiguranja prema posebnim propisima
4. obavlja posao bez potvrde, ugovora, odnosno rješenja na temelju kojeg radi
5. registrira trgovačko društvo ili drugu pravnu osobu, odnosno stekne više od 25% udjela u trgovačkom društvu ili drugoj pravnoj osobi
6. registrira obrt, slobodno zanimanje ili djelatnost poljoprivrede i šumarstva
7. postane poljoprivredni osiguranik po propisima o mirovinskom osiguranju
8. zaposli se prema posebnim propisima
9. ispunji uvjete za prijevremenu starosnu mirovinu, starosnu mirovinu, odnosno ostvari obiteljsku ili ostvari invalidsku mirovinu zbog opće nesposobnosti za rad
10. ima utvrđenu opću nesposobnost za rad
11. obavlja volonterski rad prema propisima o radu
12. ostvari prava na roditeljsku, roditeljsku, posvojiteljsku ili skrbničku poštedu od rada po posebnom propisu
13. postane redovni učenik ili student
14. nastupi na dragovoljno sluzenju vojnog roka

15. bude pritvorena
16. nastupi na izdržavanje kazne zatvora
17. navrší 65 godina života
18. uključi se u program obrazovanja od strane Zavoda (do isteka toga programa)
19. odbije se uključiti u obrazovanje ili bez opravdanog razloga prekine, odnosno ne završi obrazovanje koje je sukladno njezinim procijenjenim psihofizičkim
20. mogućnostima organizirao i troškove snosi Zavod u cilju povećanja njene mogućnosti zapošljavanja
21. ne javi se Zavodu u dva uzastopna mjeseca, a ne obavijesti Zavod o opravdanim razlozima nejavljanja
22. ne ispunjava uvjete o aktivnom traženju posla i raspoloživosti za rad u skladu sa člankom 11. ovog Zakona
23. odjavi se s evidencije
24. ne prihvati ponuđeno zaposlenje u okviru stečene stručne spreme i radnog iskustva do utvrđivanja profesionalnog plana iz članka 21. ovog Zakona, a nakon toga
25. ponuđeno zaposlenje iz utvrđenog profesionalnog plana ili svojim postupanjem uzrokuje odbijanje zaposlenja od strane poslodavca, odnosno ne prihvati ponuđeno
26. zaposlenje koje odgovara njezinim procijenjenim psihofizičkim sposobnostima ako se vodi u evidenciji Zavoda duže od 12 mjeseci.

OSOBE KOJE PRVI PUT TRAŽE ZAPOSLENJE

Nezaposlene osobe evidentirane u Hrvatskom zavodu za zapošljavanje na kraju izvještajnog mjeseca koje nisu bile u radnom odnosu.

KORISNICI NOVČANE NAKNADE

Nezaposlene osobe evidentirane u Hrvatskom zavodu za zapošljavanje koje su prema odredbama Zakona o posredovanju pri zapošljavanju i pravima za vrijeme nezaposlenosti ostvarile novčanu naknadu tijekom izvještajnog mjeseca.

TRAŽENI RADNICI

Broj slobodnih radnih mjesta koje poslodavci prijavljuju Hrvatskom zavodu za zapošljavanje tijekom izvještajnog mjeseca.

TEMELJI PRESTANKA RADNOG ODNOSA

U kategoriji **otkaz od strane poslodavca** obuhvaćeni su prema Zakonu o radu, (Narodne novine, 149/09.) člancima 107. i 108. slučajevi redovitoga i izvanrednog otkaza ugovora o radu.

Redoviti slučajevi otkaza ugovora o radu jesu:

- o ako prestane potreba za obavljanje određenog posla zbog gospodarskih, tehničkih ili organizacijskih razloga, (poslovno uvjetovani otkaz)
- o ako radnik nije u mogućnosti uredno izvršavati svoje obveze iz radnog odnosa zbog određenih trajnih osobina ili sposobnosti, (osobno uvjetovani otkaz)
- o ako radnik krši obveze iz radnog odnosa, (otkaz uvjetovan skrivljenim ponašanjem radnika).

Izvanredni otkaz ugovora o radu je otkaz od strane poslodavca zbog osobito teške povrede obveze iz radnog odnosa ili kada zbog neke druge osobito važne činjenice nastavak radnog odnosa nije moguć.

Otkaz s ponudom izmijenjenog ugovora prema Zakonu o radu (čl. 115.) primjenjuje se na slučaj kada poslodavac otkáže ugovor i istovremeno predloži radniku sklapanje ugovora o radu pod izmijenjenim uvjetima.

Ugovor o radu može se otkazati tijekom **probnog rada**.

Ugovor o radu može prestati istekom vremena na koje je sklopljen ugovor o radu na određeno vrijeme.

Sporazumni prekid radnog odnosa predstavlja sporazum poslodavca i radnika o prestanku ugovora o radu, i to obvezno u pisanom obliku (čl. 105.).

Otkaz od strane radnika obuhvaća redoviti otkaz ugovora o radu (čl. 107. st. 6.) i izvanredni otkaz ugovora o radu (čl. 108.) od strane radnika.

NEZAPOSLENI HRVATSKI BRANITELJI

Nezaposlene osobe evidentirane u Hrvatskom zavodu za zapošljavanje na kraju izvještajnog mjeseca koje su prema odredbama Zakona o pravima hrvatskih branitelja iz Domovinskoga rata i članova njihovih obitelji (Narodne novine, 174/04, 92/05, 107/07) stekle status branitelja. Taj se status dokazuje potvrdom Ministarstva obrane, odnosno Ministarstva unutarnjih poslova.

KLASIFIKACIJE

U Tablici 12 u kojoj se podaci prikazuju po djelatnostima, koristi se **Nacionalna klasifikacija djelatnosti 2007 (NKD 2007)** prema odluci Vlade Republike Hrvatske (Narodne novine, br. 58/07, 72/07), a u službenoj je primjeni od 1. siječnja 2009. Ta je klasifikacija utemeljena na europskoj klasifikaciji NACE Rev. 2 koja je obvezna za države članice Europske unije.

U tablicama u kojima se podaci prikazuju po zanimanjima, koristi se **Nacionalna klasifikacija zanimanja (NKZ)** (Narodne novine, br. 111/98). Ona predstavlja normu za sve korisnike pri iskazivanju podataka o zanimanjima. Izrađena je primjenom načela i sustava Međunarodne standardne klasifikacije zanimanja (ISCO-88), odnosno njezine europske inačice (ISCO-88 COM), čime je omogućena usporedivost podataka na međunarodnoj razini. Prema Nacionalnoj klasifikaciji zanimanja, zanimanje je definirano kao skup poslova i radnih zadaća koji su svojim sadržajem i vrstom organizacijski i tehnološki toliko srodni i međusobno povezani da ih obavlja jedan izvršitelj koji posjeduje odgovarajuća znanja, sposobnosti i vještine. Zanimanja nezaposlenih osoba određuju se prema poslovima koje osobe traže, odnosno koje su obavljale prije ulaska u nezaposlenost. Kod nezaposlenih osoba bez radnog iskustva zanimanja se određuju prema osposobljenosti za rad, tj. zvanju.

U tablicama u kojima se podaci prikazuju po obrazovanju koristi se **Nacionalna standardna klasifikacija obrazovanja (NSKO)** (Narodne novine, br. 105/01). UNESCO je krajem 1997. godine prihvatio revidiranu međunarodnu klasifikaciju obrazovanja (International Standard Classification of Education – ISCED-97) kao međunarodni standard za prikupljanje i prezentiranje podataka o obrazovanju. Klasifikacija ISCED-97 omogućuje usporedivost podataka o obrazovanju na međunarodnoj razini. Metodologija Nacionalne standardne klasifikacije obrazovanja u potpunosti je usklađena s međunarodnom klasifikacijom obrazovanje ISCED-97 i njezina će primjena omogućiti usporedivost podataka o obrazovanju s drugim zemljama svijeta.