



HRVATSKI ZAVOD ZA ZAPOSŁJAVANJE
Podrućni ured Zadar

MJESEĆNI STATISTIĆKI BILTEN

ISSN 1331-4971

Godina: **XVIII/2013**

Mjesec: **Veljaća**

Broj: **2**

UREDNIŠTVO: mr sci DUBRAVKO BACALJA, Rukovoditelj Odjela
analitike, statistike i informatike

NAKLADNIK: HRVATSKI ZAVOD ZA ZAPOSŁJAVANJE
PODRUĆNA SLUŐBA ZADAR

Zadar, Kralja S.Drőislava b.b.
tel.: 300-800, faks: 313-688

ZA NAKLADNIKA: IRENA DRAGIĆ, profesor
Predstojnica Podrućnog ureda

Sadržaj:

	Str.
I. NEZAPOSLENOST I ZAPOSŁJAVANJE U ZADARSKOJ ŹUPANIJI TIJEKOM VELJAČE 2013. GODINE	3
<hr/>	
II. TABLICE	
<hr/>	
T-2 PREGLED NEZAPOSLENIH OSOBA I ZAPOSŁJAVANJA TIJEKOM VELJAČE 2013. GODINE	6
T-3 NEZAPOSLENOST I ZAPOSŁJAVANJE U VELJAČI 2012. I 2013. GODINE	7
T-4 NEZAPOSLENOST I ZAPOSŁJAVANJE SIJEČANJ – VELJAČA 2012. I 2013. GODINE	8
T-5 NEZAPOSLENE OSOBE PREMA RAZINI OBRAZOVANJA I ISPOSTAVAMA KRAJEM VELJAČE 2013. GODINE	9
T-6 NEZAPOSLENE OSOBE PO MJESECIMA	9
T-7 NEZAPOSLENOST I ZAPOSŁJAVANJE U VELJAČI 2013. GODINE	10
T-8 PREGLED HRVATSKIH BRANITELJA KOJI TRAŹE ZAPOSLENJE U VELJAČI 2013. GODINE	11
T-9 PREGLED BRISANIH IZ EVIDENCIJE ZAVODA ZA ZAPOSŁJAVANJE PODRUČNE SLUŹBE ZADAR PREMA RAZLOZIMA BRISANJA I DUŹINI TRAJANJA NEZAPOSLENOSTI U MJESECU VELJAČI 2013. GODINE	12
T-10 PREGLED NOVOPRIJAVLJENIH NEZAPOSLENIH OSOBA KOJE SU VEĆ BILE U RADNOM ODNOSU, U MJESECU VELJAČI 2013. GODINE PREMA TEMELJU PRESTANKA RADNOG ODNOSA	13
T-11 PREGLED NEZAPOSLENIH OSOBA I ZAPOSŁJAVANJA PREMA DOBI U MJESECU VELJAČI 2013. GODINE	14
T-12 NEZAPOSLENE OSOBE I NOVOPRIJAVLJENI PREMA DJELATNOSTI PRETHODNOG ZAPOSLENJA, TE ZAPOSLENI S EVIDENCIJE PREMA DJELATNOSTI ZAPOSLENJA U VELJAČI 2013. GODINE	15
T-13 PREGLED PRIJAVLJENIH POTREBA ZA RADNICIMA PO ZANIMANJIMA U MJESECU VELJAČI 2013. GODINE (počevši od najtraŹenijeg zanimanja)	17
<hr/>	
III. GRAFIKONI	
<hr/>	
G-1 NEZAPOSLENI PO RAZINI OBRAZOVANJA U ZADARSKOJ ŹUPANIJI NA DAN 28.2.2013.G.	5
G-2 NEZAPOSLEN PO ISPOSTAVAMA NA DAN 28.2.2013.G.	5
G-3 KRETANJE NEZAPOSLENOSTI U ZADARSKOJ ŹUPANIJI ZA 2011.I 2012., TE SIJEČANJ – VELJAČA 2013.G.	5
IZVORI PODATAKA I OBJAŠNENJE POJMOVA	18
<hr/>	

NEZAPOSLENOST I ZAPOSŁJAVANJE U ZADARSKOJ ŹUPANIJI TIJEKOM

VELJAĀE 2013. GODINE

Na evidenciji Hrvatskog zavoda za zapošljavanje Područnog ureda Zadar, krajem veljaĀe 2013. godine, bilo je evidentirano **12877 nezaposlenih osoba**. U odnosu na stanje krajem prošlog mjeseca to je povećanje za 0,53%, dok je u odnosu na veljaĀu 2012. povećanje za 6,54%.

Krajem izvještajnog mjeseca bile su evidentirane **7122 nezaposlene Źene**, što je 0,44% više nego krajem prošlog mjeseca i 5,34% više nego krajem veljaĀe prošle godine. Udio Źena u ukupnoj nezaposlenosti krajem veljaĀe iznosio je 55,31%, a krajem istog mjeseca prošle godine 55,94%.

Broj **nezaposlenih muškaraca** krajem veljaĀe bio je **5755**, što je 0,65% više nego krajem prošlog mjeseca i 8,05% više nego krajem veljaĀe prošle godine. Udio muškaraca u ukupnoj nezaposlenosti krajem veljaĀe bio je 44,69%, dok je krajem istog mjeseca prošle godine bio 44,06%.

Promatrajući udio nezaposlenih po ispostavama u Zadru su zastupljeni 69,78%; zatim u Benkovcu 7,56%; Biogradu n/m 8,45%; Obrovcu 5,61%; Pagu 2,19% i GraĀacu 6,40%. Udio nezaposlenih Źena u ukupnoj nezaposlenosti je najmanji u ispostavi Obrovac 49,36%, a najveći u Pagu 60,28%.

U odnosu na stanje krajem prošlog mjeseca porast nezaposlenih je zabiljeŹen u ispostavama: Benkovac za 4,51%; Biogradu n/m 1,68%, Obrovcu 1,69% i GraĀacu 0,49% dok je smanjenje zabiljeŹeno u Zadru za 0,04% i Pagu za 1,4%. U odnosu na veljaĀu 2012. godine porast nezaposlenih zabiljeŹen je u Benkovcu 21,60%, Obrovcu 8,72%, GraĀacu 7,01%, Biogradu n/m 21,70%, Zadru 4,06%, dok je u Pagu zabiljeŹen pad od 12,42%.

Dobna struktura nezaposlenih krajem veljaĀe bila je: 15-19 godina 4,51%, 20-24 godine 12,98%, 25-29 godina 14,15%, 30-34 godine 12,39%, 35-39 godina 11,02%, 40-44 godine 9,50%, 45-49 godina 10,61%, 50-54 godine 10,65%, 55-59 godina 10,74%, te preko 60 godina 3,98%.

Struktura nezaposlenih osoba prema razini obrazovanja je sljedeća:

- bez škole i nezavršena osnovna škola – 3,55%
- osnovna škola – 20,21%
- SŠ za zanimanja do 3 godine i škola za KV i VKV radnike – 33,55%
- SŠ za zanimanja u trajanju od 4 godine i više godina – 26,43%
- gimnazija – 3,32%
- viša škola, I. stupanj fakulteta i stručni studij – 4,21%
- fakulteti, akademije, magisterij i doktorat – 8,73%.

Od ukupnog broja nezaposlenih 1719 nezaposlenih osoba traŹi zaposlenje prvi put. U odnosu na stanje krajem prošlog mjeseca to je povećanje za 0,47%, dok je u odnosu na kraj veljaĀe 2012. povećanje za 13,47%.

Novoprijavljenih je u izvještajnom mjesecu bilo 973, što je 28,19% manje nego krajem prošlog mjeseca, odnosno 0,92% manje nego krajem veljaĀe prošle godine. Od tog je broja 530 osoba ili 54,47% došlo direktno iz radnog odnosa, iz neaktivnosti 400 osoba ili 26,93%, direktno iz redovnog školovanja 43 osoba ili 4,42% svih novoprijavljenih. Od ukupnog broja novoprijavljenih 811 ili 83,35% su prethodno bili zaposleni. Najviše je novoprijavljenih koji su

već bili u radnom odnosu došlo iz djelatnosti: pružanje smještaja te pripreme i usluživanja hrane (112), trgovine na veliko i malo, popravak motornih vozila i motocikala (168), prerađivačke industrije (146), obrazovanje (60), ostale uslužne djelatnosti (46), administrativnih i pomoćnih uslužnih djelatnosti (39), itd. (*Tablica 12*).

U veljači 2013. godine s evidencije Zavoda **brisano je 905 nezaposlene osobe**. Od tog se je broja 472 osoba ili 52,15% zaposlilo na temelju radnog odnosa, 3 ili 0,33% je registriralo obrt, slobodno zanimanje ili djelatnost poljoprivrede i šumarstva, 20 ili 2,21% je ostvarilo pravo na umirovljenje, 38 ili 4,19% je ostvarilo pravo na rodiljnu, roditeljsku, posvojiteljsku ili skrbničku poštedu od rada po posebnom propisu, 7 ili 0,77% je ostvarilo mjesečni primitak, odnosno dohodak koji je veći od prosječne isplaćene novčane naknade u prethodnoj godini, 210 ili 23,20% je brisano zbog nejavljanja u dva uzastopna roka Zavodu, 24 ili 2,65% je objavljeno s evidencije, 58 ili 6,41% ne traži aktivno posao, 56 ili 6,19% je brisano zbog upućivanja na stručno osposobljavanje za rad itd. (*Tablica 9*).

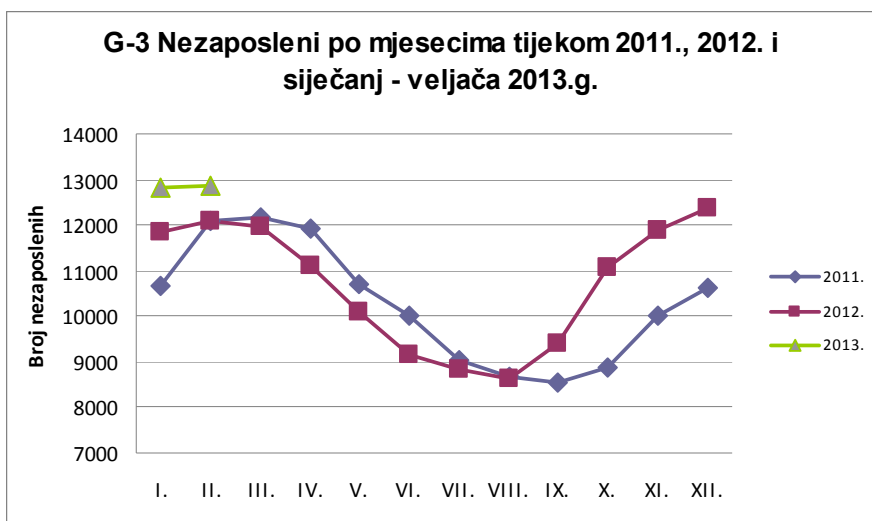
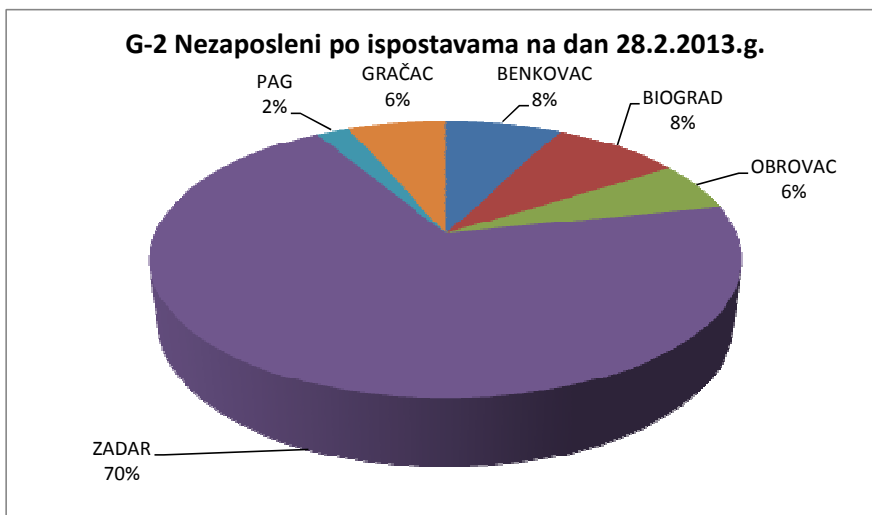
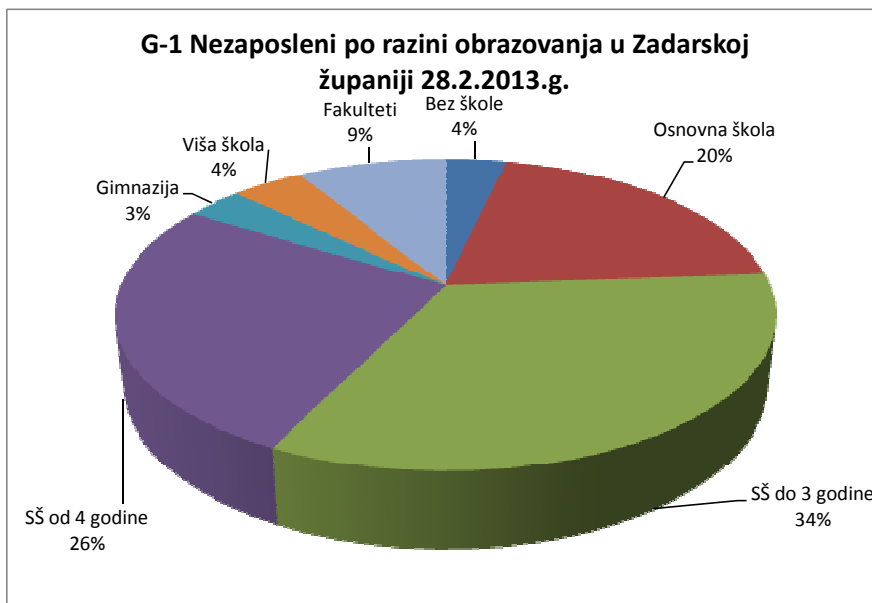
Tijekom veljače s evidencije Zavoda **zaposleno je 472 osobe**, što je 49,84% više nego u veljači prošle godine. U veljači je najviše zaposlenih u djelatnosti: djelatnosti pružanja smještaja te pripreme i usluživanja hrane (90), obrazovanja (84), prerađivačkoj industriji (41), trgovini na veliko i malo; popravku motornih vozila i motocikala (69), itd. (*Tablica 12*).

Tijekom veljače prijavljeno je **910 slobodnih radnih mjesta**, što je 6,68% više nego u istom mjesecu prošle godine. U siječnju je najviše traženo: konobara (84), sobarica (78), čistačica (53), glačarica (41), pomoćnih konobara (35), radnika u održavanju (35), vrtlara (33), kuhara (29), pomoćnih kuhara (29), barmena (29), recepcionara (27), administrativnih službenika (24) itd. (*Tablica 13*). Gledajući prema ispostavama 81,87% prijavljenih slobodnih radnih mjesta odnosilo se na Zadar; 3,08% na Benkovac; 5,93% na Biograd n/m; 0,44% na Obrovac, 8,57% na Pag, 0,11% na Gračac.

Tijekom mjeseca **realizirane su 493 potrebe za radnicima**, što je za 59,03% više nego u istom mjesecu prošle godine. Što se tiče ispostava 79,51% realiziranih potreba za radnicima odnosilo se na Zadar; 6,69% na Benkovac; 8,32% na Biograd n/m; 1,01% na Obrovac; 2,64% na Pag i 1,83% na Gračac.

Novčanu naknadu krajem veljače 2013. godine koristilo je 3164 nezaposlenih osoba, što je 5,01% manje nego prošli mjesec, odnosno 4,49% više nego krajem veljače prošle godine ili 24,57% od ukupnog broja registriranih nezaposlenih.

Krajem veljače 2013. godine na evidenciji je bio **1189 nezaposlenih hrvatskih branitelja**, što je 5,04% više nego krajem veljače prošle godine. Ukupno se u izvještajnom mjesecu zaposlilo 31 hrvatskih branitelja, što je za 82,35% više nego u veljači 2012.g.



T-2 PREGLED NEZAPOSLENIH OSOBA I ZAPOSŁJAVANJA TIJEKOM VELJAČE 2013. GODINE

Sadržaj	UKUPNO			Bez škole i nezavršena osnovna škola			Osnovna škola			SŠ za zanimanja do 3 god. i škola za KV i VKV radnike			SŠ za zanimanja u trajanju od 4 i više godina			Gimnazija			Viša škola, I. stupanj fakulteta i stručni studij			Fakulteti, akademije, magisterij, doktorat		
	Ukupno	Žene	Muškarci	Ukupno	Žene	Muškarci	Ukupno	Žene	Muškarci	Ukupno	Žene	Muškarci	Ukupno	Žene	Muškarci	Ukupno	Žene	Muškarci	Ukupno	Žene	Muškarci	Ukupno	Žene	Muškarci
1. NEZAPOSLENI KRAJEM PRETHODNOG MJESECA	12.809	7.091	5.718	459	237	222	2.545	1.472	1.073	4.256	1.895	2.361	3.359	2.029	1.330	446	298	148	564	353	211	1.180	807	373
2. NOVOPRIJAVLJENI U IZVJEŠTAJNOM MJESECU	973	544	429	16	10	6	176	100	76	323	125	198	272	172	100	34	22	12	51	40	11	101	75	26
2.1.1. Dolaze izravno iz radnog odnosa	530	303	227	7	6	1	100	63	37	187	70	117	141	96	45	10	5	5	30	22	8	55	41	14
2.1.2. Dolaze iz individualne poljoprivrede			0			0			0			0			0			0			0			0
2.1.3. Dolaze iz nekog drugog oblika rada			0			0			0			0			0			0			0			0
2.1.4. Dolaze izravno iz redovitog školovanja	43	26	17			0	1	1	0	4	1	3	9	4	5	2		2	6	6	0	21	14	7
2.1.5. Dolaze iz neaktivnosti	400	215	185	9	4	5	75	36	39	132	54	78	122	72	50	22	17	5	15	12	3	25	20	5
2.2. Bili zaposleni	811	473	338	11	8	3	151	92	59	275	114	161	230	152	78	25	17	8	44	33	11	75	57	18
2.2.1. Nezaposleni zbog prestanka rada poslodavca	23	11	12			0	3	2	1	12	3	9	7	6	1			0	1		1			0
2.2.2. Nezaposleni zbog smanjenog opsega posla	253	131	122	5	5	0	50	29	21	111	38	73	59	37	22	9	6	3	9	8	1	10	8	2
3. UKUPNO PRIJAVLJENI RADI ZAPOSLENJA U IZVJEŠTAJNOM MJESECU	13.782	7.635	6.147	475	247	228	2.721	1.572	1.149	4.579	2.020	2.559	3.631	2.201	1.430	480	320	160	615	393	222	1.281	882	399
4. ZAPOSLENI NA TEMELJU RADNOG ODNOSA U ZEMLJI	472	264	208	11	1	10	57	29	28	126	49	77	119	75	44	18	11	7	50	33	17	91	66	25
4.1. Zaposleni na temelju informiranja radnika	75	32	43	1		1	11	2	9	30	15	15	17	9	8	2	2	0	4	1	3	10	3	7
4.2. Zaposleni putem natječaja - oglasa	77	42	35	4	1	3	17	13	4	23	7	16	17	11	6	4	2	2	7	4	3	5	4	1
4.3. Zaposleni na temelju uputnice PR-6	14	8	6			0			0	5	1	4	4	3	1	1	1	0	1	1	0	3	2	1
4.4. Zaposleni na temelju stručnog timskog izbora radnika			0			0			0			0			0			0			0			0
4.5. Zaposleni na temelju PO i SO			0			0			0			0			0			0			0			0
4.6. Zaposleni bez obveze oglašavanja	270	166	104	6		6	20	8	12	58	22	36	75	50	25	9	6	3	34	25	9	68	55	13
4.7. Zaposleni na temelju aktivnosti mjera aktivne politike	35	15	20			0	9	6	3	10	4	6	6	2	4	2		2	3	1	2	5	2	3
4.8. Zaposleni na temelju profesionalne selekcije nezaposlene osobe podnositelju TR-a	1	1	0			0			0			0			0			0	1	1	0			0
5. ZAPOSLENI NA TEMELJU RADNOG ODNOSA U INOZEMSTVU			0			0			0			0			0			0			0			0
6. UKUPNO ZAPOSLENI NA TEMELJU RADNOG ODNOSA U IZVJEŠTAJNOM MJESECU	472	264	208	11	1	10	57	29	28	126	49	77	119	75	44	18	11	7	50	33	17	91	66	25
6.1. Od toga osobe bez radnog iskustva	37	17	20			0	4	1	3	5	1	4	9	6	3	3	1	2	4	1	3	12	7	5
6.2. Od toga zaposleno na neodređeno vrijeme	34	14	20			0	2	1	1	13	4	9	10	5	5			0	5	2	3	4	2	2
7. ZAPOSLENI NA TEMELJU DRUGIH POSLOVNIH AKTIVNOSTI	67	52	15	1		1			0	5	4	1	9	9	0	1		1	9	6	3	42	33	9
8. BRISANI S EVIDENCIJE ZBOG OSTALIH RAZLOGA U IZVJEŠTAJNOM MJESECU	366	197	169	6	1	5	61	32	29	124	47	77	102	68	34	28	21	7	17	9	8	28	19	9
9. NEZAPOSLENI KRAJEM IZVJEŠTAJNOG MJESECA	12.877	7.122	5.755	457	244	213	2.603	1.512	1.091	4.320	1.917	2.403	3.403	2.049	1.354	428	286	142	542	346	196	1.124	768	356
9.1. Od toga osobe bez radnog iskustva	1.719	787	932	101	50	51	271	129	142	490	156	334	485	230	255	52	26	26	85	54	31	235	142	93

T-3 NEZAPOSLENOST I ZAPOŠLJAVANJE U VELJAČI 2012. I 2013. GODINE

		Mjesec	UKUPNO	Bez škole i nezavršena osnovna škola	Osnovna škola	SŠ za zanimanja do 3 god. i škola za KV i VKV radnike	SŠ za zanimanja u trajanju od 4 i više godina	Gimnazija	Viša škola, I. stupanj fakulteta i stručni studij	Fakulteti, akademije, magisterij, doktorat
1.	Nezaposlene osobe prema stanju krajem mjeseca	2.2013.	12.877	457	2.603	4.320	3.403	428	542	1.124
		2.2012.	12.087	431	2.638	4.083	3.085	454	455	941
		Indeks	106,54	106,03	98,67	105,80	110,31	94,27	119,12	119,45
2.	Nezaposlene žene prema stanju krajem mjeseca	2.2013.	7.122	244	1.512	1.917	2.049	286	346	768
		2.2012.	6.761	224	1.574	1.863	1.884	301	275	640
		Indeks	105,34	108,93	96,06	102,90	108,76	95,02	125,82	120,00
3.	Nezaposleni muškarci prema stanju krajem mjeseca	2.2013.	5.755	213	1.091	2.403	1.354	142	196	356
		2.2012.	5.326	207	1.064	2.220	1.201	153	180	301
		Indeks	108,05	102,90	102,54	108,24	112,74	92,81	108,89	118,27
4.	Nezaposlene osobe zbog prestanka rada poduzeća i poslodavaca	2.2013.	416	28	109	174	73	9	15	8
		2.2012.	446	31	132	178	68	10	14	13
		Indeks	93,27	90,32	82,58	97,75	107,35	90,00	107,14	61,54
5.	Osobe koje prvi put traže zaposlenje prema stanju krajem mjeseca	2.2013.	1.719	101	271	490	485	52	85	235
		2.2012.	1.515	92	276	424	386	54	68	215
		Indeks	113,47	109,78	98,19	115,57	125,65	96,30	125,00	109,30
6.	Novoprijavljeni radi zaposlenja tijekom mjeseca	2.2013.	973	16	176	323	272	34	51	101
		2.2012.	982	30	153	340	274	39	55	91
		Indeks	99,08	53,33	115,03	95,00	99,27	87,18	92,73	110,99
7.	Zaposleni na temelju radnog odnosa s evidencije tijekom mjeseca	2.2013.	472	11	57	126	119	18	50	91
		2.2012.	315	3	29	100	80	10	34	59
		Indeks	149,84	366,67	196,55	126,00	148,75	180,00	147,06	154,24
8.	Prijavljene potrebe za radnicima tijekom mjeseca	2.2013.	910							
		2.2012.	853							
		Indeks	106,68							
9.	Realizirane potrebe za radnicima u mjesecu	2.2013.	493							
		2.2012.	310							
		Indeks	159,03							
10.	Korisnici novčane naknade	2.2013.	3.164							
		2.2012.	3.028							
		Indeks	104,49							

T-4 NEZAPOSLENOST I ZAPOŠLJAVANJE SIJEČANJ - VELJAČA 2012. I 2013. GODINE

		Mjesec	UKUPNO	Bez škole i nezavršena osnovna škola	Osnovna škola	SŠ za zanimanja do 3 god. i škola za KV i VKV radnike	SŠ za zanimanja u trajanju od 4 i više godina	Gimnazija	Viša škola, I. stupanj fakulteta i stručni studij	Fakulteti, akademije, magisterij, doktorat
1.	Prosječan broj nezaposlenih osoba prema stanju krajem mj.	1-2.2013.	12.843	458	2.574	4.288	3.381	437	553	1.152
		1-2.2012.	11.957	421	2.627	4.027	3.037	454	454	939
		Indeks	107,41	108,79	98,00	106,49	111,35	96,26	121,81	122,75
2.	Prosječan broj nezaposlenih žena prema stanju krajem mj.	1-2.2013.	7.107	241	1.492	1.906	2.039	292	350	788
		1-2.2012.	6.706	217	1.561	1.843	1.866	300	276	645
		Indeks	105,98	111,09	95,61	103,42	109,30	97,33	126,86	122,19
3.	Prosječan broj nezaposlenih muškaraca prema stanju krajem mj.	1-2.2013.	5.737	218	1.082	2.382	1.342	145	204	365
		1-2.2012.	5.252	205	1.066	2.184	1.171	154	179	294
		Indeks	109,24	106,36	101,50	109,09	114,60	94,16	114,01	123,98
4.	Prosječan broj nezaposlenih zbog prestanka rada poduzeća	1-2.2013.	412	28	109	169	74	9	15	9
		1-2.2012.	447	31	133	179	67	10	14	13
		Indeks	92,16	90,32	81,58	94,41	110,45	90,00	107,41	65,38
5.	Prosječan broj osoba koje prvi put traže zaposlenje	1-2.2013.	1.715	100	268	480	482	55	87	244
		1-2.2012.	1.501	89	282	414	383	53	69	212
		Indeks	114,26	112,99	94,86	115,94	125,72	103,77	127,01	115,09
6.	Ukupni broj novoprijavljenih radi zaposlenja u razdoblju	1-2.2013.	2.328	46	405	781	651	84	121	240
		1-2.2012.	2.366	95	404	800	624	93	115	235
		Indeks	98,39	48,42	100,25	97,63	104,33	90,32	105,22	102,13
7.	Ukupni broj zaposlenih na temelju radnog odnosa s evidencije u razdoblju	1-2.2013.	849	17	108	223	232	28	96	145
		1-2.2012.	632	9	69	189	159	19	61	126
		Indeks	134,34	188,89	156,52	117,99	145,91	147,37	157,38	115,08
8.	Ukupni broj prijavljenih potreba za radnicima u razdoblju	1-2.2013.	1.503							
		1-2.2012.	1.063							
		Indeks	141,39							
9.	Ukupni broj realiziranih potreba za radnicima u razdoblju	1-2.2013.	949							
		1-2.2012.	791							
		Indeks	119,97							
10.	Prosječni broj korisnika novčane naknade u razdoblju	1-2.2013.	3.248							
		1-2.2012.	3.086							
		Indeks	105,25							

T-5 NEZAPOSLENE OSOBE PO RAZINI OBRAZOVANJA I ISPOSTAVAMA KRAJEM SIJEČNJA 2013. GODINE

Ispostava	UKUPNO						Bez škole i nezavršena osnovna škola			Osnovna škola			SŠ za zanimanja do 3 god. i škola za KV i VKV radnike			SŠ za zanimanja u trajanju od 4 i više godina			Gimnazija			Viša škola, I. stupanj fakulteta i stručni studij			Fakulteti, akademije, magisterij, doktorat		
	ukupno	%	žene	udio žena (%)	muškarci	udio muškarci (%)	Ukupno	Žene	Muškarci	Ukupno	Žene	Muškarci	Ukupno	Žene	Muškarci	Ukupno	Žene	Muškarci	Ukupno	Žene	Muškarci	Ukupno	Žene	Muškarci	Ukupno	Žene	Muškarci
BENKOVAC	974	7,56	498	51,13	476	48,87	89	47	42	192	111	81	397	167	230	228	131	97	10	8	2	19	11	8	39	23	16
BIOGRAD	1.088	8,45	627	57,63	461	42,37	21	15	6	248	137	111	378	171	207	302	207	95	36	27	9	43	27	16	60	43	17
OBROVAC	723	5,61	361	49,93	362	50,07	191	93	98	99	53	46	247	112	135	143	79	64	12	6	6	13	7	6	18	11	7
ZADAR	8.986	69,78	5.021	55,88	3.965	44,12	102	46	56	1.627	968	659	3.022	1.348	1.674	2.490	1.484	1.006	348	231	117	426	277	149	971	667	304
PAG	282	2,19	170	60,28	112	39,72	1	1	0	40	25	15	92	46	46	94	63	31	13	11	2	20	10	10	22	14	8
GRAČAC	824	6,40	445	54,00	379	46,00	53	42	11	397	218	179	184	73	111	146	85	61	9	3	6	21	14	7	14	10	4
PS ZADAR	12.877	100,00	7.122	55,31	5.755	44,69	457	244	213	2.603	1.512	1.091	4.320	1.917	2.403	3.403	2.049	1.354	428	286	142	542	346	196	1.124	768	356

T-6 NEZAPOSLENE OSOBE PO MJESECIMA

Ispostava	Prosjeak 2012.	2012.												2013.		INDEKS		
		II	III	IV	V	VI	VII	VIII	IX	X	XI	XII	I	II	2.2013./2.2012.	2.2013./1.2013.	2.2013./Ø 12.	
BENKOVAC	719	801	798	758	667	588	591	546	591	747	837	908	932	974	121,60	104,51	135,40	
BIOGRAD	752	894	884	801	669	548	494	483	573	803	962	1.015	1.070	1.088	121,70	101,68	144,62	
OBROVAC	617	665	668	630	604	556	525	537	571	639	677	679	711	723	108,72	101,69	117,26	
ZADAR	7.653	8.635	8.538	7.947	7.192	6.586	6.407	6.243	6.804	7.936	8.445	8.719	8.990	8.986	104,06	99,96	117,41	
PAG	240	322	293	271	240	176	136	144	196	233	271	290	286	282	87,58	98,60	117,30	
GRAČAC	718	770	774	711	711	686	666	676	684	716	703	742	820	824	107,01	100,49	114,76	
PS ZADAR	10.700	12.087	11.955	11.118	10.083	9.140	8.819	8.629	9.419	11.074	11.895	12.353	12.809	12.877	106,54	100,53	120,35	

T-7 NEZAPOSLENOST I ZAPOŠLJAVANJE U VELJAČI 2013. GODINE

		UKUPNO	Ispostave					
			BENKOVAC	BIOGRAD	OBROVAC	ZADAR	PAG	GRAČAC
1.	Nezaposlene osobe prema stanju krajem mjeseca	12.877	974	1.088	723	8.986	282	824
2.	Nezaposlene žene prema stanju krajem mjeseca	7.122	498	627	361	5.021	170	445
3.	Nezaposleni muškarci prema stanju krajem mjeseca	5.755	476	461	362	3.965	112	379
4.	Nezaposlene osobe zbog prestanka rada poduzeća i poslodavaca	416	32	23	23	328	3	7
5.	Osobe koje prvi put traže zaposlenje prema stanju krajem mjeseca	1.719	125	101	147	1.197	12	137
6.	Novoprijavljeni radi zaposlenja tijekom mjeseca	973	108	92	40	687	13	33
7.	Zaposleni na temelju radnog odnosa s evidencije tijekom mjeseca	472	35	34	16	358	13	16
8.	Prijavljene potrebe za radnicima tijekom mjeseca	910	28	54	4	745	78	1
9.	Realizirane potrebe za radnicima u mjesecu	493	33	41	5	392	13	9
10.	Korisnici novčane naknade	3.164	271	387	80	2.263	60	103

T-8 PREGLED HRVATSKIH BRANITELJA KOJI TRAŽE ZAPOSLENJE U VELJAČI 2013. GODINE

Sadržaj	UKUPNO			Bez škole i nezavršena osnovna škola			Osnovna škola			SŠ za zanimanja do 3 god. i škola za KV i VKV radnike			SŠ za zanimanja u trajanju od 4 i više godina			Gimnazija			Viša škola, I. stupanj fakulteta i stručni studij			Fakulteti, akademije, magisterij, doktorat			
	Ukupno	Žene	Muškarci	Ukupno	Žene	Muškarci	Ukupno	Žene	Muškarci	Ukupno	Žene	Muškarci	Ukupno	Žene	Muškarci	Ukupno	Žene	Muškarci	Ukupno	Žene	Muškarci	Ukupno	Žene	Muškarci	
1. NOVOPRIJAVLJENI U IZVJEŠTAJNOM MJESECU	67	6	61			0	19	2	17	30		30	15	3	12	1		1	1	1	0	1		1	
1.1. Bili zaposleni	65	6	59			0	18	2	16	29		29	15	3	12	1		1	1	1	0	1		1	
1.1.1. Nezaposleni zbog prestanka rada poslodavca	2		2			0			0	1		1	1		1						0			0	
1.1.2. Nezaposleni zbog smanjenog opsega posla	25	2	23			0	5		5	11		11	7	1	6				0	1	1	0	1		1
2. ZAPOSLENI NA TEMELJU RADNOG ODNOSA U ZEMLJI	31	2	29	1		1	9		9	13		13	5	2	3	2		2	1		1				0
2.1. Zaposleni na temelju informiranja radnika	8		8			0	4		4	3		3	1		1						0				0
2.2. Zaposleni putem natječaja - oglasa	6	1	5			0			0	3		3	2	1	1	1		1				0			0
2.3. Zaposleni na temelju uputnice PR-6	1		1			0			0			0	1		1						0				0
2.4. Zaposleni na temelju stručnog timskog izbora radnika			0			0			0			0			0						0				0
2.5. Zaposleni na temelju PO i SO			0			0			0			0			0						0				0
2.6. Zaposleni bez obveze oglašavanja	12	1	11	1		1	5		5	5		5	1	1	0						0				0
2.7. Zaposleni na temelju aktivnosti mjera aktivne politike	4		4			0			0	2		2			0	1		1	1		1				0
2.8. Zaposleni na temelju profesionalne selekcije nezaposlene osobe podnositelju TR-a			0			0			0			0			0						0				0
3. ZAPOSLENI NA TEMELJU RADNOG ODNOSA U INOZEMSTVU			0			0			0			0			0						0				0
4. UKUPNO ZAPOSLENI NA TEMELJU RADNOG ODNOSA U IZVJEŠTAJNOM MJESECU	31	2	29	1		1	9		9	13		13	5	2	3	2		2	1		1				0
4.1. Od toga osobe bez radnog iskustva			0			0			0			0			0						0				0
4.2. Od toga zaposleno na neodređeno vrijeme	3		3			0			0	2		2	1		1						0				0
5. ZAPOSLENI NA TEMELJU DRUGIH POSLOVNIH AKTIVNOSTI	2		2			0			0	1		1			0	1		1			0				0
6. BRISANI S EVIDENCIJE ZBOG OSTALIH RAZLOGA U IZVJEŠTAJNOM MJESECU	21		21			0	5		5	5		5	9		9	1		1	1		1				0
7. NEZAPOSLENI KRAJEM IZVJEŠTAJNOG MJESECA	1189	95	1094	39	2	37	339	34	305	505	23	482	240	26	214	15	3	12	19	4	15	32	3	29	
7.1. Od toga osobe bez radnog iskustva	52	4	48	4		4	27	3	24	11		11	9		9			0			0	1	1	0	

**T-9 PREGLED BRISANIH IZ EVIDENCIJE ZAVODA ZA ZAPOSŁJAVANJE PODRUČNE SLUŽBE ZADAR PREMA RAZLOZIMA
BRISANJA I DUŽINI TRAJANJA NEZAPOSLENOSTI U MJESECU VELJAČI 2013. GODINE**

	UKUPNO			0-3 mj.	3-6 mj.	6-9 mj.	9-12 mj.	Uk. do 1 g.	1-2 g.	2-3 g.	3-5 g.	5-8 g.	8 g. i više
	Ukupno	Žene	Muškarci										
UKUPNO	905	513	392	496	192	67	37	792	61	13	16	5	18
(01) Zapošljavanje na temelju radnog odnosa u zemlji	472	264	208	242	132	29	18	421	32	3	10	2	4
(06) Registriranje obrta, slobodnog zanimanja ili djelatnosti poljoprivrede i šumarstva	3	1	2	2				2	1				
(07) Prijava na poljoprivredno osiguranje po propisima o mirovinskom osiguranju	1	1	0	1				1					
(09) Umirovljenje/ispunjavanje uvjeta za mirovinu/ostvari pravo na obiteljsku mirovinu	20	7	13	4	2		2	8	2		1	2	7
(17) Nejavljanje u dva uzastopna roka Zavodu, bez obavijesti Zavodu o opravdanim razlozima	210	105	105	137	25	10	13	185	14	5	3		3
(18) Odjava sa evidencije	24	10	14	14		3		17	2	1	1		3
(24) Preseljenje s područja ureda za zapošljavanje	10	8	2	2	6	2		10					
(38) Stručno osposobljavanje za rad	56	46	10	13	21	15	4	53	3				
(45) Utvrđena opća nesposobnost za rad	1	1	0									1	
(46) Izdržavanje kazne zatvora	1		1						1				
(50) Ostvarivanje prava na roditeljsku, posvojiteljsku ili skrbničku poštedu od rada po posebnom propisu	38	38	0	23	5	3		31	5	2			
(54) Ne traži aktivno posao - neuključivanje u grupno informiranje - novi zakon	8	2	6	8				8					
(55) Ne traži aktivno posao - neodazivanje na individualno savjetovanje - novi zakon	48	24	24	42		4		46	1				1
(57) Ne traži aktivno posao - nepridržavanje obveza i rokova iz profesionalnog plana - novi zakon	2		2	2				2					
(60) Odbio zaposlenje koje odgovara procijenjenim psihofizičkim sposobnostima, a duže od 12 mjeseci se vodi u evidenciji Zavoda	1	1	0								1		
(89) Nema uvjeta za prijavu	3	1	2	3				3					
(94) Ostvarivanje mjesečnog primitka odnosno dohotka koji je veći od prosječne isplaćene novčane naknade u predhodnoj kalendarskoj godini	7	4	3	3	1	1		5		2			

T -10 PREGLED NOVOPRIJAVLJENIH NEZAPOSLENIH OSOBA, KOJE SU VEĆ BILE U RADNOM ODNOSU, U MJESECU VELJAČI 2013. GODINE PREMA TEMELJU PRESTANKA RADNOG ODNOSA

	UKUPNO			Bez škole i nezavršena osnovna škola			Osnovna škola			SŠ za zanimanja do 3 god. i škola za KV i VKV radnike			SŠ za zanimanja u trajanju od 4 i više godina			Gimnazija			Viša škola, I. stupanj fakulteta i stručni studij			Fakulteti, akademije, magisterij, doktorat		
	Ukupno	Žene	Muškarci	Ukupno	Žene	Muškarci	Ukupno	Žene	Muškarci	Ukupno	Žene	Muškarci	Ukupno	Žene	Muškarci	Ukupno	Žene	Muškarci	Ukupno	Žene	Muškarci	Ukupno	Žene	Muškarci
Ukupno	11.158	6.335	4.823	356	194	162	2.332	1.383	949	3.830	1.761	2.069	2.918	1.819	1.099	376	260	116	457	292	165	889	626	263
(01) Otkaz ug. o radu od strane radnika	34	14	20			0	2	2	0	16	3	13	11	7	4			0	1	1	0	4	1	3
(02) Na osnovi sporazuma radnika i poslodavca	546	237	309	10	1	9	119	42	77	191	69	122	150	81	69	13	4	9	24	15	9	39	25	14
(03) Otkaz s ponudom izmijenjenog ugovora	7	1	6	3	1	2	1		1	2		2						0	1		1			0
(04) Izvanredni otkaz ugovora o radu od strane poslodavca zbog teške povrede radne obveze	84	27	57	11	5	6	22	10	12	27	5	22	18	5	13	1		1	3	1	2	2	1	1
(05) Osobno uvjetovani otkaz	131	62	69	4	2	2	31	13	18	45	18	27	37	22	15	5	2	3	3	1	2	6	4	2
(07) Otkaz uvjetovan skrivljenim ponašanjem radnika	7	2	5			0	3	1	2	4	1	3						0						0
(08) Otkaz ugovora o radu tijekom probnog rada	3	1	2			0	1			1	1	0	1					0						0
(09) Izvanredni otkaz ug. o radu od strane radnika	77	22	55	3		3	13	3	10	29	6	23	26	9	17			0	1		1	5	4	1
(10) Poslovno uvjetovani otkaz zbog gospodarskih, tehničkih ili organizacijskih razloga	3.198	1.669	1.529	103	49	54	659	327	332	1.189	514	675	842	507	335	124	92	32	100	57	43	181	123	58
(11) Zbog zabrane obavljanja određenih poslova	1		1			0				0		0	1		1			0			0			0
(12) Zbog odsutnosti s rada radi izdržavanja kazne zatvora			0			0				0		0			0			0			0			0
(13) Zbog isteka rada pripravniku na određeno vrijeme	91	54	37			0				12	6	6	25	16	9	2		2	15	10	5	37	22	15
(14) Zbog isteka rada radniku na određeno vrijeme	5.022	2.986	2.036	173	107	66	1.027	644	383	1.633	787	846	1.283	810	473	161	113	48	241	164	77	504	361	143
(15) Zbog isteka rada radniku na sezonskim poslovima	1.537	1.036	501	21	14	7	342	271	71	507	278	229	451	312	139	60	42	18	53	36	17	103	83	20
(17) Prestanak obavljanja djelatnosti (obrt ili profesionalne djelatnosti)	130	76	54	3	3	0	22	15	7	56	25	31	34	25	9	4	3	1	7	3	4	4	2	2
(18) Otkaz ugovora o radu zbog sanacije određenih poduzeća prema Zakonu o sanaciji	4	3	1			0	3	3	0			0				1		1			0			0
(19) Otkaz ugovora o radu zbog otvaranja stečajnog postupka	271	136	135	25	12	13	85	50	35	110	45	65	38	25	13	4	3	1	5	1	4	4		4
(20) Otkaz ugovora o radu zbog otvaranja postupka likvidacije	15	9	6			0	2	2	0	8	3	5	1		1	1	1	0	3	3	0			0
Ukupno zbog prestanka rada poslodavca (17 + 19 + 20)	416	221	195	28	15	13	109	67	42	174	73	101	73	50	23	9	7	2	15	7	8	8	2	6

T-11 PREGLED NEZAPOSLENIH OSOBA I ZAPOSŁJAVANJA PREMA DOBI U MJESECU VELJAČI 2013. GODINE

	U K U P N O	15-19	20-24	25-29	30-34	35-39	40-44	45-49	50-54	55-59	60-64	65 i više
2. NOVOPRIJAVLJENI U IZVJEŠTAJNOM MJESECU	973	57	180	174	158	100	77	99	67	46	15	
2.1.1. Dolaze izravno iz radnog odnosa	530	15	73	96	106	58	46	57	40	29	10	
2.1.2. Dolaze iz individualne poljoprivrede												
2.1.3. Dolaze iz nekog drugog oblika rada												
2.1.4. Dolaze izravno iz redovitog školovanja	43	10	18	13	2							
2.1.5. Dolaze iz neaktivnosti	400	32	89	65	50	42	31	42	27	17	5	
2.2. Bili zaposleni	811	16	111	153	149	96	73	92	61	46	14	
2.2.1. Nezaposleni zbog prestanka rada poslodavca	23		1	4	4	4	2	4	3		1	
2.2.2. Nezaposleni zbog smanjenog opsega posla	253	1	22	27	55	34	28	33	26	20	7	
2.3. Prvi puta traže zaposlenje	162	41	69	21	9	4	4	7	6		1	
2.3.1. Dolaze iz individualne poljoprivrede												
2.3.2. Dolaze iz nekog drugog oblika rada												
2.3.3. Dolaze izravno iz redovitog školovanja	39	10	17	11	1							
2.3.4. Dolaze iz neaktivnosti	123	31	52	10	8	4	4	7	6		1	
4. ZAPOSLENI NA TEMELJU RADNOG ODNOSA U ZEMLJI	472	12	60	103	88	57	50	41	38	17	6	
4.1. Zaposleni na temelju informiranja radnika	75		9	11	15	14	8	9	5	3	1	
4.2. Zaposleni putem natječaja - oglasa	77	1	7	11	17	10	11	8	7	3	2	
4.3. Zaposleni na temelju uputnice PR-6	14	2		6	1	1	1	2		1		
4.4. Zaposleni na temelju stručnog timskog izbora radnika												
4.5. Zaposleni na temelju PO i SO												
4.6. Zaposleni bez obveze oglašavanja	270	7	42	72	53	30	24	15	17	7	3	
4.7. Zaposleni na temelju aktivnosti mjera aktivne politike	35	2	1	3	2	2	6	7	9	3		
4.8. Zaposleni na temelju profesionalne selekcije nezaposlene osobe podnositelju TR-a	1		1									
5. ZAPOSLENI NA TEMELJU RADNOG ODNOSA U INOZEMSTVU												
6. UKUPNO ZAPOSLENI NA TEMELJU RADNOG ODNOSA U IZVJEŠTAJNOM MJESECU	472	12	60	103	88	57	50	41	38	17	6	
6.1. Od toga osobe bez radnog iskustva	37	8	11	12	3		1	1	1			
6.2. Od toga zaposleno na neodređeno vrijeme	34	3	3	6	8	1	7	2	3	1		
7. ZAPOSLENI NA TEMELJU DRUGIH POSLOVNIH AKTIVNOSTI	67	9	14	28	6	4	1	2	1	2		
8. BRISANI S EVIDENCIJE ZBOG OSTALIH RAZLOGA U IZVJEŠTAJNOM MJESECU	366	23	83	83	46	32	22	21	22	15	15	4
9. NEZAPOSLENI KRAJEM IZVJEŠTAJNOG MJESECA	12.877	578	1.662	1.813	1.587	1.411	1.217	1.359	1.364	1.376	510	
9.1. Od toga osobe bez radnog iskustva	1.719	463	513	251	75	94	86	89	79	54	15	
9.2. Od toga bili u radnom odnosu	11.158	115	1.149	1.562	1.512	1.317	1.131	1.270	1.285	1.322	495	

**T-12 NEZAPOSLENE OSOBE I NOVOPRIJAVLJENI PREMA DJELATNOSTI PRETHODNOG ZAPOSLENJA, TE ZAPOSLENI S EVIDENCIJE
PREMA DJELATNOSTI ZAPOSLENJA U VELJAČI 2013. GODINE**

Pod-ruč-je	Odje-ljak	Naziv	Stanje nezaposlenih krajem izvještajnog mjeseca			Novoprijavljeni tijekom mjeseca	Zaposleni tijekom mjeseca
			ukupno	žene	muškarci		
		UKUPNO	11.158	6.335	4.823	811	472
A		POLJOPRIVREDA, ŠUMARSTVO I RIBARSTVO	381	177	204	29	24
	01	Biljna i stočarska proizvodnja, lovstvo	222	133	89	19	14
	02	Šumarstvo i sječa drva	42	3	39	0	5
	03	Ribarstvo	117	41	76	10	5
B		RUDARSTVO I VAĐENJE	104	17	87	4	5
	05	Vađenje ugljena i lignita	1	0	1		
	06	Vađenje sirove nafte i prirodnog plina			0		
	07	Vađenje metalnih ruda	9	1	8	0	
	08	Ostalo rudarstvo i vađenje	91	15	76	4	5
	09	Pomoćne uslužne djelatnosti u rudarstvu	3	1	2	0	
C		PRERADIVAČKA INDUSTRIJA	1.586	798	788	146	41
	10	Proizvodnja prehrambenih proizvoda	599	397	202	87	12
	11	Proizvodnja pića	59	16	43	6	2
	12	Proizvodnja duhanskih proizvoda	18	11	7	0	1
	13	Proizvodnja tekstila	125	88	37	4	1
	14	Proizvodnja odjeće	69	62	7	2	
	15	Proizvodnja kože i srodnih proizvoda	21	18	3	0	
	16	Prerada drva i proizv. od drva i pluta, osim namještaja; proizvodnja proizv. od slame i plet. mat.	31	14	17	3	1
	17	Proizvodnja papira i proizvoda od papira	9	2	7	1	
	18	Tiskanje i umnožavanje snimljenih zapisa	57	30	27	3	
	19	Proizvodnja koksa i rafiniranih naftnih proizvoda	6	0	6	0	
	20	Proizvodnja kemikalija i kemijskih proizvoda	25	9	16	1	
	21	Proizvodnja osnovnih farmaceutskih proizvoda i farmaceutskih pripravaka	0	0	0	0	
	22	Proizvodnja proizvoda od gume i plastike	79	21	58	5	2
	23	Proizvodnja ostalih nemetalnih mineralnih proizvoda	68	15	53	6	2
	24	Proizvodnja metala	50	13	37	1	1
	25	Proizvodnja gotovih metalnih proizvoda, osim strojeva i opreme	132	31	101	13	7
	26	Proizvodnja računala te elektroničkih i optičkih proizvoda	8	3	5	0	3
	27	Proizvodnja električne opreme	38	14	24	1	1
	28	Proizvodnja strojeva i uređaja, d. n.	67	16	51	2	
	29	Proizvodnja motornih vozila, prikolica i poluprikolica	1	0	1	0	
	30	Proizvodnja ostalih prijevoznih sredstava	39	8	31	0	4
	31	Proizvodnja namještaja	22	9	13	6	2
	32	Ostala prerađivačka industrija	14	13	1	3	
	33	Popravak i instaliranje strojeva i opreme	49	8	41	2	2
D		OPSKRBA ELEKTRIČNOM ENERGIJOM, PLINOM, PAROM I KLIMATIZACIJA	1	0	1	0	0
	35	Opskrba električnom energijom, plinom, parom i klimatizacija	1	0	1	0	0
E		OPSKRBA VODOM; UKLANJANJE OTP. VODA, GOSPOD. OTPADOM TE DJELAT. SANACIJE OKOLIŠA	234	56	178	7	0
	36	Skupljanje, pročišćavanje i opskrba vodom	80	18	62	0	
	37	Uklanjanje otpadnih voda	2	2	0	0	
	38	Skupljanje otpada, djelatnosti obrade i zbrinjavanja otpada; uporaba materijala	150	36	114	7	
	39	Djelatnosti sanacije okoliša te ostale djelatnosti gospodarenja otpadom	2	0	2	0	
F		GRAĐEVINARSTVO	907	202	705	60	25
	41	Gradnja zgrada	478	102	376	36	12
	42	Gradnja građevina niskogradnje	144	32	112	8	2
	43	Specijalizirane građevinske djelatnosti	285	68	217	16	11
G		TRGOVINA NA VELIKO I NA MALO; POPRAVK MOTORNIM VOZILA I MOTOCIKALA	2.357	1.574	783	168	69
	45	Trgovina na veliko i na malo motornim vozilima i motociklima; popravak motornih vozila i motocikala	108	45	63	8	6
	46	Trgovina na veliko, osim trgovine motornim vozilima i motociklima	755	408	347	59	26
	47	Trgovina na malo, osim trgovine motornim vozilima i motociklima	1.494	1.121	373	101	37
H		PRIJEVOZ I SKLADIŠTENJE	388	147	241	26	14
	49	Kopneni prijevoz i cjevovodni transport	161	48	113	14	7
	50	Vodeni prijevoz	105	43	62	4	1
	51	Zračni prijevoz	2	1	1	0	
	52	Skladištenje i prateće djelatnosti u prijevozu	90	41	49	3	5
	53	Poštanske i kurirske djelatnosti	30	14	16	5	1
I		DJELATNOSTI PRUŽANJA SMJEŠTAJA TE PRIPREME I USLUŽIVANJA HRANE	2.112	1.399	713	112	90
	55	Smještaj	1.163	789	374	42	63
	56	Djelatnosti pripreme i usluživanja hrane i pića	949	610	339	70	27
J		INFORMACIJE I KOMUNIKACIJE	98	46	52	6	1
	58	Izdavačke djelatnosti	23	8	15	3	1
	59	Proizv. filmova, videofilmova i telev. prog., djel. snimanja zvučnih zapisa i izdavanja glazbenih zapisa	6	4	2	0	
	60	Emitiranje programa	27	15	12	1	
	61	Telekomunikacije	25	8	17	1	
	62	Računalno programiranje, savjetovanje i djelatnosti povezane s njima	14	8	6	1	
	63	Informacijske uslužne djelatnosti	3	3	0	0	
K		FINANCIJSKE DJELATNOSTI I DJELATNOSTI OSIGURANJA	116	95	21	6	12
	64	Financijske uslužne djelatnosti, osim osiguranja i mirovinskih fondova	62	52	10	4	2
	65	Osiguranje, reosiguranje i mirovinski fondovi, osim, obveznoga socijalnog osiguranja	38	27	11	2	8
	66	Pomoćne djelatnosti kod financijskih usluga i djelatnosti osiguranja	16	16	0	0	2
L		POSLOVANJE NEKRETNINAMA	41	29	12	5	6
	68	Poslovanje nekretninama	41	29	12	5	6

**T-12 NEZAPOSLENE OSOBE I NOVOPRIJAVLJENI PREMA DJELATNOSTI PRETHODNOG ZAPOSLENJA, TE ZAPOSLENI S EVIDENCIJE
PREMA DJELATNOSTI ZAPOSLENJA U VELJAČI 2013. GODINE**

Po- dru- je	Odje- ljak	Naziv	Stanje nezaposlenih krajem izvještajnog mjeseca**			Novoprijavl- jeni tijekom mjeseca	Zaposleni tijekom mjeseca
			ukupno	žene	muškarci		
M		STRUČNE, ZNANSTVENE I TEHNIČKE DJELATNOSTI	233	144	89	17	17
	69	Pravne i računovodstvene djelatnosti	108	79	29	11	10
	70	Upravljačke djelatnosti; savjetovanje u vezi s upravljanjem	22	12	10	0	1
	71	Arhitektonske djelatnosti i inženjerstvo; tehničko ispitivanje i analiza	47	23	24	2	4
	72	Znanstveno istraživanje i razvoj	12	6	6	2	
	73	Promidžba (reklama i propaganda) i istraživanje tržišta	25	14	11	2	2
	74	Ostale stručne, znanstvene i tehničke djelatnosti	12	7	5	0	
	75	Veterinarske djelatnosti	7	3	4	0	
N		ADMINISTRATIVNE I POMOĆNE USLUŽNE DJELATNOSTI	647	334	313	39	31
	77	Djelatnosti iznajmljivanja i davanja u zakup (leasing)	139	63	76	9	7
	78	Djelatnosti zapošljavanja	135	70	65	5	
	79	Putničke agencije, organizatori putovanja (turoperatori) i os. rezerv. usluge te djelat. povezane s njima	128	83	45	5	1
	80	Zaštitne i istražne djelatnosti	75	4	71	13	1
	81	Usluge u vezi s upravljanjem i održavanjem zgrada te djelatnosti uređenja i održavanja krajolika	163	109	54	7	22
	82	Uredske administrativne i pomoćne djelatnosti te ostale poslovne pomoćne djelatnosti	7	5	2	0	
O		JAVNA UPRAVA I OBRANA; OBVEZNO SOCIJALNO OSIGURANJE	230	134	96	13	2
	84	Javna uprava i obrana; obvezno socijalno osiguranje	230	134	96	13	2
P		OBRAZOVANJE	289	232	57	60	84
	85	Obrazovanje	289	232	57	60	84
Q		DJELATNOSTI ZDRAVSTVENE ZAŠTITE I SOCIJALNE SKRBI	231	178	53	19	18
	86	Djelatnosti zdravstvene zaštite	146	106	40	8	10
	87	Djelatnosti socijalne skrbi sa smještajem	48	40	8	7	5
	88	Djelatnosti socijalne skrbi bez smještaja	37	32	5	4	3
R		UMJETNOST, ZABAVA I REKREACIJA	150	78	72	9	10
	90	Kreativne, umjetničke i zabavne djelatnosti	7	3	4	1	
	91	Knjižnice, arhivi, muzeji i ostale kulturne djelatnosti	63	30	33	2	8
	92	Djelatnosti kockanja i klađenja	29	24	5	4	1
	93	Sportske djelatnosti te zabavne i rekreacijske djelatnosti	51	21	30	2	1
S		OSTALE USLUŽNE DJELATNOSTI	660	422	238	46	12
	94	Djelatnosti članskih organizacija	184	107	77	5	7
	95	Popravak računala i predmeta za osobnu uporabu i kućanstvo	14	6	8	3	1
	96	Ostale osobne uslužne djelatnosti	462	309	153	38	4
T		DJELAT. KUĆ. KAO POSL.; DJELAT. KUĆ. KOJA PROIZV. RAZ. ROBU I OB. RAZL. US. ZA VL. POT.	393	273	120	39	11
	97	Djelatnosti kućanstava koja zapošljavaju posluhu	392	272	120	38	11
	98	Djel. privatnih kuć. koja proizvode različitu robu i obavljaju različite usluge za vlastite potrebe	1	1	0	1	
U		DJELATNOSTI IZVAN TERITORIJALNIH ORGANIZACIJA I TIJELA	0	0	0	0	0
	99	Djelatnosti izvanteritorijalnih organizacija i tijela	0	0	0	0	0

T-13 PREGLED PRIJAVLJENIH POTREBA ZA RADNICIMA PO ZANIMANJIMA U MJESECU VELJAČI 2013. GODINE
(počevši od najtraženijeg zanimanja)

	Ukupno	Od toga neodređeno
Ukupno	910	61
(5123133) konobar	84	2
(9132121) sobarica	78	0
(9132111) čistačica	53	1
(9133121) glačarica	41	0
(5123112) pomoćni konobar	35	1
(9320121) radnik u održavanju	35	0
(6112123) vrtlar	33	1
(5122112) pomoćni kuhar	29	0
(5122123) kuhar	29	0
(5123143) barmen	29	0
(4222124) recepcionar	27	0
(4190154) administrativni službenik	24	1
(3231114) medicinska sestra	19	4
(5220213) prodavač	19	4
(7139113) kućni majstor	18	0
(9132211) kuhinjski radnik	18	1
(2441617) diplomirani ekonomist	16	1
(9151111) dostavljač	11	0
(3311016) učitelj razredne nastave	10	0
(7136123) vodoinstalater	10	5
(7136213) instalater grijanja i klimatizacije	10	0
(8322133) vozač taksija	10	0
(2142217) diplomirani građevinski inženjer	9	2
(3226126) viši fizioterapeut	9	0
(2429617) diplomirani pravnik	8	1
(3231126) viša medicinska sestra	8	0
(5169113) čuvar	8	0
(3415116) komercijalist	7	3
(3433316) ekonomist	7	0
(7412213) slastičar	7	0
(8324113) vozač teretnog vozila	7	0
(2322117) profesor matematike	6	2
(7412132) pekar bureka i pizze	6	0
(8264112) rukovatelj/pranje rublja	6	0
(9330131) transportni radnik	6	0
(9330411) skladišni radnik	6	0
(2321467) profesor tjelesne i zdravstvene kulture	5	1
(2340147) učitelj mentalno retardiranih osoba	5	3
(5169214) kupališni spasilac	5	0
(2213177) agronom	4	0
(2442187) diplomirani arheolog	4	0
(2445167) psiholog	4	0
(3211294) medicinski laboratorijski tehničar	4	0
(3320116) odgojitelj predškolske djece	4	1
(4121214) ekonomski službenik	4	0
(4190114) upravni službenik	4	0
(4221314) hotelijersko-turistički službenik	4	0
(7137123) elektroinstalater	4	0
(2141627) diplomirani inženjer cestovnoga prometa	3	0
(2321117) profesor hrvatskoga jezika	3	1
(2321127) profesor engleskoga jezika	3	0
(2321137) profesor njemačkoga jezika	3	0
(2321347) profesor pedagogije	3	0
(2441137) diplomirani ekonomist hotelijerstva	3	1
(3143316) inženjer zračnog prometa	3	0
(3226114) fizioterapeut	3	0
(5121135) domaćica kuhinje	3	0
(5141213) kozmetičar	3	0
(5141414) maser	3	0
(7214283) brodomonter	3	0
(9133111) pralja	3	1
(9311121) radnik u kamenolomu	3	3
(2143617) diplomirani inženjer elektrotehnike	2	0
(2146927) diplomirani inženjer biotehnologije	2	1
(2221117) doktor medicine	2	0
(2224117) magistar farmacije	2	2

	Ukupno	Od toga neodređeno
(2322137) profesor fizike	2	1
(2322207) profesor geografije	2	0
(2331417) učitelj glazbene kulture	2	1
(2359117) školski pedagog	2	0
(2432117) diplomirani knjižničar	2	0
(3112396) građevinski inženjer	2	0
(3211306) medicinski laboratorijski inženjer	2	0
(3228114) farmaceutske tehničar	2	2
(3421116) trgovački posrednik	2	0
(4115114) tajnica	2	2
(5133132) njegovatelj starijih i nemoćnih osoba	2	1
(5141133) frizer	2	0
(8324123) vozač teretnog vozila s prikolicom	2	0
(2141207) diplomirani inženjer arhitekture	1	0
(2145917) diplomirani strojarški inženjer	1	0
(2148517) diplomirani inženjer geodezije	1	0
(2221517) doktor medicine anesteziolog i reanimatolog	1	0
(2222207) doktor stomatologije	1	0
(2233117) veterinar	1	1
(2321427) profesor glazbenih predmeta	1	0
(2321437) profesor likovnih predmeta	1	1
(2322187) profesor biologije	1	0
(2340117) učitelj djece s razvojnim teškoćama	1	0
(2443147) diplomirani politolog	1	0
(2443217) diplomirani povjesničar umjetnosti	1	0
(2453227) akademski flautist	1	1
(2453247) akademski klarinetist	1	1
(3115926) strojarški inženjer	1	0
(3119714) grafički tehničar	1	1
(3121516) informatičar	1	0
(3121524) računalni tehničar	1	0
(3141414) brodstrojar	1	0
(3147116) inženjer cestovnog prometa	1	0
(3212244) poljoprivredni tehničar	1	0
(3225124) zubotehničar	1	0
(3415225) trgovački putnik	1	1
(3415235) poslovođa trgovine	1	0
(3432116) upravni pravnik	1	0
(3433116) ekonomist računovodstva i financija	1	0
(3460166) socijalni radnik	1	0
(3472136) voditelj u programu	1	0
(3473404) harmonikaš	1	0
(3477116) knjižničar	1	0
(4111114) daktilograf	1	1
(4131124) skladištar	1	0
(5113114) vodič	1	0
(5122135) kuhar, majstor	1	0
(5220225) trgovac	1	1
(6152122) ribar na moru	1	0
(7134122) hidroizolater	1	0
(7222423) bravar	1	0
(7231233) automehaničar	1	0
(7344113) fotograf	1	0
(7433113) krojač	1	1
(8212313) rukovatelj/pila za kamen	1	1
(8322143) vozač lakog dostavnog vozila	1	0
(8340232) brodski motorist	1	0
(9312151) radnik niskogradnje	1	1

IZVORI PODATAKA I OBJAŠNJENJE POJMOVA

Izvori podataka za Mjesečni statistički bilten su evidencije koje se vode u Hrvatskom zavodu za zapošljavanje prema odredbama Zakona o posredovanju pri zapošljavanju i pravima za vrijeme nezaposlenosti (Narodne novine, br. 80/08 od 02. srpnja 2008.), važećih pravilnika (Pravilnik o načinu prijavljivanja i vođenju evidencije Hrvatskog zavoda za zapošljavanje, Pravilnik o aktivnom traženju posla i raspoloživosti za rad, Pravilnik o obavljanju djelatnosti u svezi sa zapošljavanjem izvan Hrvatskog zavoda za zapošljavanje i Pravilnik o odgovarajućem smještaju).

NEZAPOSLENE OSOBE

Osobe u dobi od 15 do 65 godina sposobne ili djelomično sposobne za rad koje nisu u radnom odnosu, aktivno traže posao i raspoložive su za rad i zadovoljavaju sve kriterije iz odredbi Zakona o posredovanju pri zapošljavanju i pravima za vrijeme nezaposlenosti (čl. 10.), a evidentirane su u Hrvatskom zavodu za zapošljavanje na kraju izvještajnog mjeseca. U Zakonu o posredovanju pri zapošljavanju i pravima za vrijeme nezaposlenosti (Narodne novine, br. 80/08 od 02. srpnja 2008.) nezaposlena osoba je definirana na sljedeći način:

Nezaposlenom osobom u smislu ovoga Zakona smatra se osoba sposobna ili djelomično sposobna za rad, u dobi od 15 do 65 godina koja nije u radnom odnosu, aktivno traži posao i raspoloživa je za rad, te ako:

- ne ostvari mjesečni primitak od pružanja usluga prema posebnim propisima ili ne ostvari mjesečni primitak, odnosno dohodak od druge samostalne djelatnosti
- prema propisima o porezu na dohodak, a koji je veći od najniže osnovice na koju se obračunavaju doprinosi za obvezna osiguranja prema posebnim propisima
- nema registrirano trgovačko društvo ili drugu pravnu osobu, odnosno nema više od 25% udjela u trgovačkom društvu ili drugoj pravnoj osobi
- nema registrirani obrt, slobodno zanimanje ili djelatnost poljoprivrede i šumarstva
- nije osigurana kao poljoprivrednik po propisima o mirovinskom osiguranju
- nije zaposlena prema posebnim propisima
- nije korisnik mirovine, osim korisnika mirovine koji ostvari pravo na invalidsku mirovinu na temelju profesionalne nesposobnosti za rad
- ne ispunjava uvjete za prijevremenu starosnu mirovinu i starosnu mirovinu
- nije redovni učenik ili student.

NOVOPRIJAVLJENI

Nezaposlene osobe koje su se tijekom izvještajnog mjeseca prijavile u evidenciju Hrvatskog zavoda za zapošljavanje.

ULAZAK U NEZAPOSLENOST

1. **Izravno iz radnog odnosa** - odnosi se na nezaposlene osobe koje su neposredno prije prijavljivanja na evidenciju Hrvatskoga zavoda za zapošljavanje bile u radnom odnosu.

2. **Iz individualne poljoprivrede ili nekog drugog oblika rada** - odnosi se na nezaposlene osobe koje su neposredno prije prijavljivanja na evidenciju Hrvatskoga zavoda za zapošljavanje bile zaposlene na vlastitom gospodarstvu ili gospodarstvu u vlasništvu obitelji, radile kao pomažući članovi obitelji u obiteljskom poduzeću i sl.

3. **Izravno iz redovitog školovanja** - odnosi se na nezaposlene osobe koje su neposredno prije prijavljivanja na evidenciju Hrvatskoga zavoda za zapošljavanje bile na redovitom školovanju, tj. bili učenici ili studenti uključeni u redovito obrazovanje.

4. **Iz neaktivnosti** - odnosi se na nezaposlene osobe koje neposredno prije prijavljivanja na evidenciju Hrvatskoga zavoda za zapošljavanje nisu bile na redovitom školovanju i nisu radile, tj. bile su neaktivne. U ovu kategoriju ulaze npr. osobe koje duže vrijeme (više od 3 mjeseca) nisu bile u radnom odnosu niti su radile u drugim oblicima zaposlenosti, domaćice, osobe na odsluženju redovitog vojnog roka i sl.

ZAPOSLENI S EVIDENCIJE

Osobe koje su se tijekom izvještajnog mjeseca zaposlile u zemlji ili inozemstvu, a bile su u evidenciji Hrvatskog zavoda za zapošljavanje. Informacija o zaposlenju temelji se na obavijesti koju Hrvatskom zavodu za zapošljavanje dostavi poslodavac ili radnik, odnosno na nekom drugom saznanju o zapošljavanju osobe. Na temelju tih informacija osoba se briše iz evidencije nezaposlenih osoba.

BRISANI IZ EVIDENCIJE

Prema članku 17. Zakona o posredovanju pri zapošljavanju i pravima za vrijeme nezaposlenosti, Zavod prestaje voditi osobu kao nezaposlenu u evidenciji, ako ta osoba:

1. zasnuje radni odnos
2. ostvari mjesečni primitak od pružanja usluga prema posebnim propisima ili ostvari mjesečni primitak, odnosno dohodak od druge samostalne djelatnosti prema
3. propisima o porezu na dohodak, a koji je veći od najniže osnovice na koju se obračunavaju doprinosi za obvezna osiguranja prema posebnim propisima
4. obavlja posao bez potvrde, ugovora, odnosno rješenja na temelju kojeg radi
5. registrira trgovačko društvo ili drugu pravnu osobu, odnosno stekne više od 25% udjela u trgovačkom društvu ili drugoj pravnoj osobi
6. registrira obrt, slobodno zanimanje ili djelatnost poljoprivrede i šumarstva
7. postane poljoprivredni osiguranik po propisima o mirovinskom osiguranju
8. zaposli se prema posebnim propisima
9. ispunji uvjete za prijevremenu starosnu mirovinu, starosnu mirovinu, odnosno ostvari obiteljsku ili ostvari invalidsku mirovinu zbog opće nesposobnosti za rad
10. ima utvrđenu opću nesposobnost za rad
11. obavlja volonterski rad prema propisima o radu
12. ostvari prava na roditeljsku, roditeljsku, posvojiteljsku ili skrbničku poštedu od rada po posebnom propisu
13. postane redovni učenik ili student
14. nastupi na dragovoljno sluzenju vojnog roka

15. bude pritvorena
16. nastupi na izdržavanje kazne zatvora
17. navrší 65 godina života
18. uključi se u program obrazovanja od strane Zavoda (do isteka toga programa)
19. odbije se uključiti u obrazovanje ili bez opravdanog razloga prekine, odnosno ne završi obrazovanje koje je sukladno njezinim procijenjenim psihofizičkim
20. mogućnostima organizirao i troškove snosi Zavod u cilju povećanja njene mogućnosti zapošljavanja
21. ne javi se Zavodu u dva uzastopna mjeseca, a ne obavijesti Zavod o opravdanim razlozima nejavljanja
22. ne ispunjava uvjete o aktivnom traženju posla i raspoloživosti za rad u skladu sa člankom 11. ovog Zakona
23. odjavi se s evidencije
24. ne prihvati ponuđeno zaposlenje u okviru stečene stručne spreme i radnog iskustva do utvrđivanja profesionalnog plana iz članka 21. ovog Zakona, a nakon toga
25. ponuđeno zaposlenje iz utvrđenog profesionalnog plana ili svojim postupanjem uzrokuje odbijanje zaposlenja od strane poslodavca, odnosno ne prihvati ponuđeno
26. zaposlenje koje odgovara njezinim procijenjenim psihofizičkim sposobnostima ako se vodi u evidenciji Zavoda duže od 12 mjeseci.

OSOBE KOJE PRVI PUT TRAŽE ZAPOSLENJE

Nezaposlene osobe evidentirane u Hrvatskom zavodu za zapošljavanje na kraju izvještajnog mjeseca koje nisu bile u radnom odnosu.

KORISNICI NOVČANE NAKNADE

Nezaposlene osobe evidentirane u Hrvatskom zavodu za zapošljavanje koje su prema odredbama Zakona o posredovanju pri zapošljavanju i pravima za vrijeme nezaposlenosti ostvarile novčanu naknadu tijekom izvještajnog mjeseca.

TRAŽENI RADNICI

Broj slobodnih radnih mjesta koje poslodavci prijavljuju Hrvatskom zavodu za zapošljavanje tijekom izvještajnog mjeseca.

TEMELJI PRESTANKA RADNOG ODNOSA

U kategoriji **otkaz od strane poslodavca** obuhvaćeni su prema Zakonu o radu, (Narodne novine, 149/09.) člancima 107. i 108. slučajevi redovitoga i izvanrednog otkaza ugovora o radu.

Redoviti slučajevi otkaza ugovora o radu jesu:

- o ako prestane potreba za obavljanje određenog posla zbog gospodarskih, tehničkih ili organizacijskih razloga, (poslovno uvjetovani otkaz)
- o ako radnik nije u mogućnosti uredno izvršavati svoje obveze iz radnog odnosa zbog određenih trajnih osobina ili sposobnosti, (osobno uvjetovani otkaz)
- o ako radnik krši obveze iz radnog odnosa, (otkaz uvjetovan skrivljenim ponašanjem radnika).

Izvanredni otkaz ugovora o radu je otkaz od strane poslodavca zbog osobito teške povrede obveze iz radnog odnosa ili kada zbog neke druge osobito važne činjenice nastavak radnog odnosa nije moguć.

Otkaz s ponudom izmijenjenog ugovora prema Zakonu o radu (čl. 115.) primjenjuje se na slučaj kada poslodavac otkáže ugovor i istovremeno predloži radniku sklapanje ugovora o radu pod izmijenjenim uvjetima.

Ugovor o radu može se otkazati tijekom **probnog rada**.

Ugovor o radu može prestati istekom vremena na koje je sklopljen ugovor o radu na određeno vrijeme.

Sporazumni prekid radnog odnosa predstavlja sporazum poslodavca i radnika o prestanku ugovora o radu, i to obvezno u pisanom obliku (čl. 105.).

Otkaz od strane radnika obuhvaća redoviti otkaz ugovora o radu (čl. 107. st. 6.) i izvanredni otkaz ugovora o radu (čl. 108.) od strane radnika.

NEZAPOSLENI HRVATSKI BRANITELJI

Nezaposlene osobe evidentirane u Hrvatskom zavodu za zapošljavanje na kraju izvještajnog mjeseca koje su prema odredbama Zakona o pravima hrvatskih branitelja iz Domovinskoga rata i članova njihovih obitelji (Narodne novine, 174/04, 92/05, 107/07) stekle status branitelja. Taj se status dokazuje potvrdom Ministarstva obrane, odnosno Ministarstva unutarnjih poslova.

KLASIFIKACIJE

U Tablici 12 u kojoj se podaci prikazuju po djelatnostima, koristi se **Nacionalna klasifikacija djelatnosti 2007 (NKD 2007)** prema odluci Vlade Republike Hrvatske (Narodne novine, br. 58/07, 72/07), a u službenoj je primjeni od 1. siječnja 2009. Ta je klasifikacija utemeljena na europskoj klasifikaciji NACE Rev. 2 koja je obvezna za države članice Europske unije.

U tablicama u kojima se podaci prikazuju po zanimanjima, koristi se **Nacionalna klasifikacija zanimanja (NKZ)** (Narodne novine, br. 111/98). Ona predstavlja normu za sve korisnike pri iskazivanju podataka o zanimanjima. Izrađena je primjenom načela i sustava Međunarodne standardne klasifikacije zanimanja (ISCO-88), odnosno njezine europske inačice (ISCO-88 COM), čime je omogućena usporedivost podataka na međunarodnoj razini. Prema Nacionalnoj klasifikaciji zanimanja, zanimanje je definirano kao skup poslova i radnih zadaća koji su svojim sadržajem i vrstom organizacijski i tehnološki toliko srodni i međusobno povezani da ih obavlja jedan izvršitelj koji posjeduje odgovarajuća znanja, sposobnosti i vještine. Zanimanja nezaposlenih osoba određuju se prema poslovima koje osobe traže, odnosno koje su obavljale prije ulaska u nezaposlenost. Kod nezaposlenih osoba bez radnog iskustva zanimanja se određuju prema osposobljenosti za rad, tj. zvanju.

U tablicama u kojima se podaci prikazuju po obrazovanju koristi se **Nacionalna standardna klasifikacija obrazovanja (NSKO)** (Narodne novine, br. 105/01). UNESCO je krajem 1997. godine prihvatio revidiranu međunarodnu klasifikaciju obrazovanja (International Standard Classification of Education – ISCED-97) kao međunarodni standard za prikupljanje i prezentiranje podataka o obrazovanju. Klasifikacija ISCED-97 omogućuje usporedivost podataka o obrazovanju na međunarodnoj razini. Metodologija Nacionalne standardne klasifikacije obrazovanja u potpunosti je usklađena s međunarodnom klasifikacijom obrazovanje ISCED-97 i njezina će primjena omogućiti usporedivost podataka o obrazovanju s drugim zemljama svijeta.