



HRVATSKI ZAVOD ZA ZAPOSŁJAVANJE
Podruĉni ured Zadar

MJESEĀNI STATISTIĀKI BILTEN

ISSN 1331-4971

Godina: **XIX/2014**

Mjesec: **Veljaĉa**

Broj: **2**

UREDNIŠTVO: mr sci DUBRAVKO BACALJA, Rukovoditelj Odjela
analitike, statistike i informatike

NAKLADNIK: HRVATSKI ZAVOD ZA ZAPOSŁJAVANJE
PODRUĀNA SLUŹBA ZADAR

Zadar, Kralja S.DrŹislava b.b.
tel.: 300-800, faks: 313-688

ZA NAKLADNIKA: IRENA DRAGIĆ, profesor
Predstojnica Podruĉnog ureda

Sadržaj:

	Str.
I. NEZAPOSLENOST I ZAPOSŁJAVANJE U ZADARSKOJ ŹUPANIJI TIJEKOM VELJAČE 2014. GODINE	3
<hr/>	
II. TABLICE	
<hr/>	
T-2 PREGLED NEZAPOSLENIH OSOBA I ZAPOSŁJAVANJA TIJEKOM VELJAČE 2014. GODINE	6
T-3 NEZAPOSLENOST I ZAPOSŁJAVANJE U VELJAČI 2013. I 2014. GODINE	7
T-4 NEZAPOSLENOST I ZAPOSŁJAVANJE SIJEČANJ – VELJAČA 2013. I 2014. GODINE	8
T-5 NEZAPOSLENE OSOBE PREMA RAZINI OBRAZOVANJA I ISPOSTAVAMA KRAJEM VELJAČE 2014. GODINE	9
T-6 NEZAPOSLENE OSOBE PO MJESECIMA	9
T-7 NEZAPOSLENOST I ZAPOSŁJAVANJE U VELJAČI 2014. GODINE	10
T-8 PREGLED HRVATSKIH BRANITELJA KOJI TRAŹE ZAPOSLENJE U VELJAČI 2014. GODINE	11
T-9 PREGLED BRISANIH IZ EVIDENCIJE ZAVODA ZA ZAPOSŁJAVANJE PODRUČNE SLUŹBE ZADAR PREMA RAZLOZIMA BRISANJA I DUŹINI TRAJANJA NEZAPOSLENOSTI U MJESECU VELJAČI 2014. GODINE	12
T-10 PREGLED NOVOPRIJAVLJENIH NEZAPOSLENIH OSOBA KOJE SU VEĆ BILE U RADNOM ODNOSU, U MJESECU VELJAČI 2014. GODINE PREMA TEMELJU PRESTANKA RADNOG ODNOSA	13
T-11 PREGLED NEZAPOSLENIH OSOBA I ZAPOSŁJAVANJA PREMA DOBI U MJESECU VELJAČI 2014. GODINE	14
T-12 NEZAPOSLENE OSOBE I NOVOPRIJAVLJENI PREMA DJELATNOSTI PRETHODNOG ZAPOSLENJA, TE ZAPOSLENI S EVIDENCIJE PREMA DJELATNOSTI ZAPOSLENJA U VELJAČI 2014. GODINE	15
T-13 PREGLED PRIJAVLJENIH POTREBA ZA RADNICIMA PO ZANIMANJIMA U MJESECU VELJAČI 2014. GODINE (počevši od najtraŹenijeg zanimanja)	17
<hr/>	
III. GRAFIKONI	
<hr/>	
G-1 NEZAPOSLENI PO RAZINI OBRAZOVANJA U ZADARSKOJ ŹUPANIJI NA DAN 28.2.2014.G.	5
G-2 NEZAPOSLEN PO ISPOSTAVAMA NA DAN 28.2.2014.G.	5
G-3 KRETANJE NEZAPOSLENOSTI U ZADARSKOJ ŹUPANIJI ZA 2012.I 2013., TE SIJEČANJ – VELJAČA 2014.G.	5
IZVORI PODATAKA I OBJAŠNJENJE POJMOVA	18
<hr/>	

NEZAPOSLENOST I ZAPOSŁJAVANJE U ZADARSKOJ ŹUPANIJI TIJEKOM VELJAČE 2014. GODINE

Na evidenciji Hrvatskog zavoda za zapošljavanje Područnog ureda Zadar, krajem veljače 2014. godine, bilo je evidentirano **13030 nezaposlenih osoba**. U odnosu na stanje krajem prošlog mjeseca to je povećanje za 1,12%, dok je u odnosu na veljaču 2013. povećanje za 1,19%.

Krajem izvještajnog mjeseca bilo je evidentirano **7138 nezaposlena žena**, što je 0,54% više nego krajem prošlog mjeseca i 0,22% više nego krajem veljače prošle godine. Udio žena u ukupnoj nezaposlenosti krajem veljače iznosio je 54,78%, a krajem istog mjeseca prošle godine 55,31%.

Broj **nezaposlenih muškaraca** krajem veljače bio je **5892**, što je 1,83% više nego krajem prošlog mjeseca i 2,38% više nego krajem veljače prošle godine. Udio muškaraca u ukupnoj nezaposlenosti krajem veljače bio je 45,22%, dok je krajem istog mjeseca prošle godine bio 44,69%.

Promatrajući udio nezaposlenih po ispostavama u Zadru su zastupljeni 70,57%; zatim u Biogradu n/m 8,47%; Benkovcu 7,25%; Gračacu 6,19%, Obrovcu 5,43,% i Pagu 2,08%. Udio nezaposlenih žena u ukupnoj nezaposlenosti je najmanji u ispostavi Obrovac 48,87%, a najveći u Biogradu n/m 58,79%.

U odnosu na stanje krajem prošlog mjeseca ispostave koje bilježe porast broja nezaposlenih su: Biograd n/m za 2,32%, Benkovac 0,11%, Zadar 1,32% i Gračacu 1,25%, dok u Obrovcu imamo smanjenje od 1,53% i u Pagu 0,37%. U odnosu na veljaču 2013. godine porast nezaposlenih zabilježen je u Zadru 2,33%, Biogradu n/m 1,47%, dok je pad zabilježen u Pagu 3,9%, Gračacu 2,06%, Obrovcu 2,07% i Benkovcu 2,98%.

Dobna struktura nezaposlenih krajem veljače bila je: 15-19 godina 4,40%, 20-24 godine 13,50%, 25-29 godina 13,56%, 30-34 godine 11,75%, 35-39 godina 10,62%, 40-44 godine 9,02%, 45-49 godina 10,97%, 50-54 godine 10,60%, 55-59 godina 11,03%, te preko 60 godina 4,56%.

Struktura nezaposlenih osoba prema razini obrazovanja je sljedeća:

- bez škole i nezavršena osnovna škola – 3,09%
- osnovna škola – 20,43%
- SŠ za zanimanja do 3 godine i škola za KV i VKV radnike – 32,92%
- SŠ za zanimanja u trajanju od 4 godine i više godina – 26,39%
- gimnazija – 3,74%
- viša škola, I. stupanj fakulteta i stručni studij – 4,84%
- fakulteti, akademije, magisterij i doktorat – 8,59%.

Od ukupnog broja nezaposlenih 1814 nezaposlenih osoba traži zaposlenje prvi put. U odnosu na stanje krajem prošlog mjeseca to je povećanje za 5,96%, dok je u odnosu na kraj veljače 2013. povećanje za 5,53%.

Novoprijavljenih je u izvještajnom mjesecu bilo 879, što je 36,21% manje nego krajem prošlog mjeseca, odnosno 9,66% manje nego krajem veljače prošle godine. Od tog je broja 508 osoba ili 57,79% došlo izravno iz radnog odnosa, iz neaktivnosti 304 osobe ili 34,58%, izravno iz redovnog školovanja 59 osoba ili 6,71% svih novoprijavljenih. Od ukupnog broja novoprijavljenih 700 ili 79,65% bili su prethodno zaposleni. Najviše je novoprijavljenih koji su

već bili u radnom odnosu došlo iz djelatnosti: trgovine na veliko i malo, popravak motornih vozila i motocikala (162), pružanje smještaja te pripreme i usluživanja hrane (115), prerađivačke industrije (71), obrazovanje (58), građevinarstvo (41), prijevoz, skladištenje i veze (40), ostale uslužne djelatnosti (35), administrativne i pomoćne uslužne djelatnosti (34), itd. (Tablica 12).

U veljači 2014. godine s evidencije Zavoda **brisano je 735 nezaposlenih osoba**. Od tog su se broja 467 osobe ili 63,53% zaposlile na temelju radnog odnosa, 4 ili 0,54% je registriralo obrt, slobodno zanimanje ili djelatnost poljoprivrede i šumarstva, 16 ili 2,18% je ostvarilo pravo na umirovljenje, 29 ili 3,95% je ostvarilo pravo na rodiljnu, roditeljsku, posvojiteljsku ili skrbničku poštedu od rada po posebnom propisu, 5 ili 0,68% je ostvarilo mjesečni primitak, odnosno dohodak koji je veći od prosječne isplaćene novčane naknade u prethodnoj godini, 81 ili 11,02% je odjavljeno s evidencije, 70 ili 9,52% ne traži aktivno posao, 41 ili 5,58% je brisano zbog upućivanja na stručno osposobljavanje za rad itd. (Tablica 9).

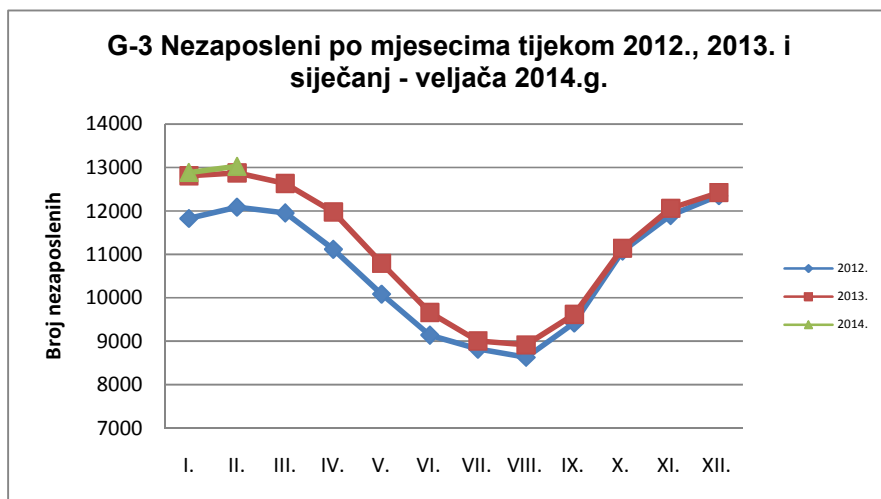
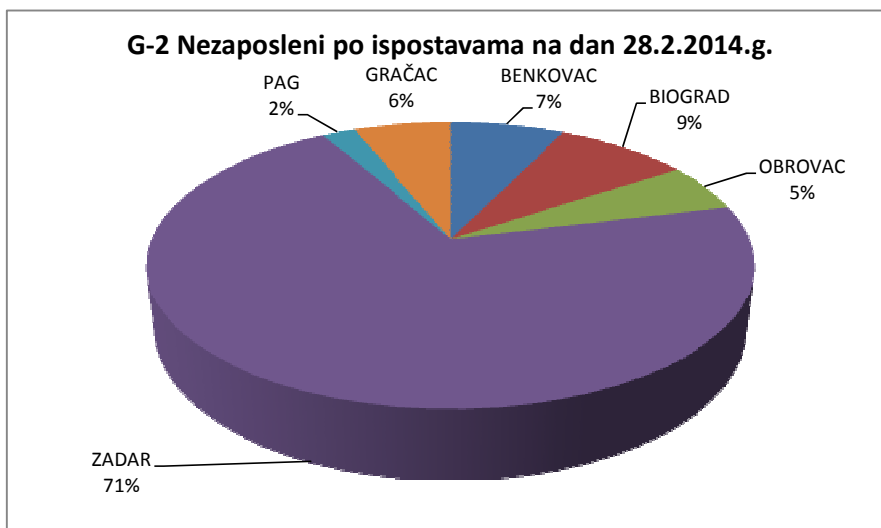
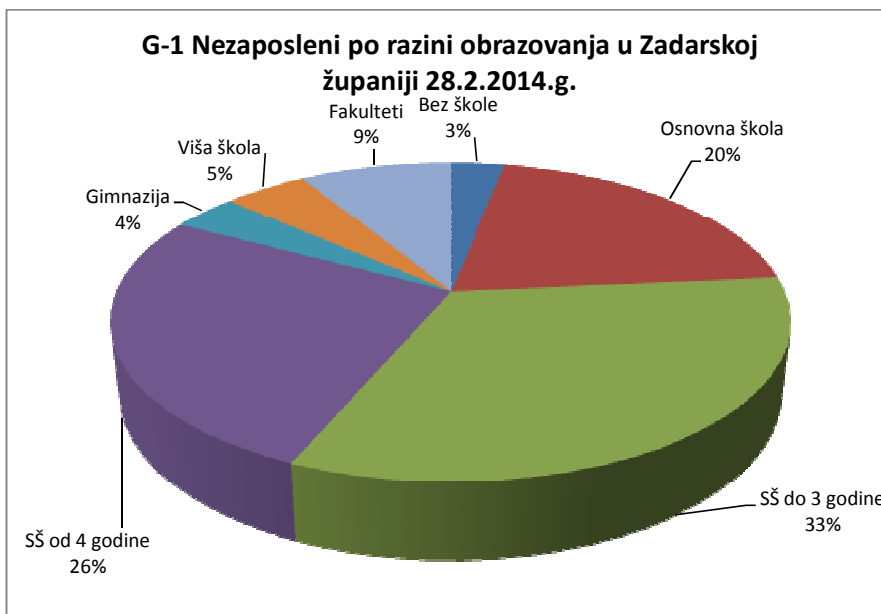
Tijekom siječnja s evidencije Zavoda **zaposlene su 394 osobe**, što je 20,08% manje nego u veljači prošle godine. U veljači je najviše zaposlenih u djelatnostima: obrazovanje (85), trgovina na veliko i na malo; popravak motornih vozila i motocikala (78), prerađivačka industrija (65), djelatnosti pružanja smještaja te pripreme i usluživanja hrane (60), djelatnosti zdravstvene zaštite i socijalne skrbi (31), građevinarstvo (28), administrativne i pomoćne uslužne djelatnosti (28), poljoprivreda, šumarstvo i ribarstvo (25), prijevoz i skladištenje (14), stručne, znanstvene i tehničke djelatnosti (13) itd. (Tablica 12).

Tijekom siječnja prijavljeno je **1073 slobodnih radnih mjesta**, što je 17,91% više nego u istom mjesecu prošle godine. U veljači je najviše traženo: konobara (114), sobarica (86), čistačica (68), pomoćnih kuhara (63), recepcionera (47), pomoćnih konobara (42), glačarica (41), vtlara (33). (Tablica 13). Gledajući prema ispostavama 87,98% prijavljenih slobodnih radnih mjesta odnosilo se na Zadar; 9,04% na Biograd n/m; 0,93% na Benkovac; 1,21% na Pag i 0,75% na Obrovac.

Tijekom mjeseca **realizirana je 394 potreba za radnicima**, što je za 20,08% manje nego u istom mjesecu prošle godine. Što se tiče ispostava 71,07% realiziranih potreba za radnicima odnosilo se na Zadar; 10,41% na Benkovac; 10,15% na Biograd n/m; 2,79% na Obrovac; 2,34% na Pag i 3,04% na Gračac.

Novčanu naknadu krajem veljače 2014. godine koristilo je 2887 nezaposlenih osoba, što je 9,47% manje nego prošli mjesec, odnosno 8,75% manje nego krajem veljače prošle godine ili 22,16% od ukupnog broja registriranih nezaposlenih.

Krajem veljače 2014. godine na evidenciji je bio 1249 **nezaposleni hrvatski branitelj**, što je 2,97% više nego krajem veljače prošle godine. Ukupno se u izvještajnom mjesecu zaposlilo 28 hrvatskih branitelja ili 9,67% manje nego u veljači 2013.g.



T-2 PREGLED NEZAPOSLENIH OSOBA I ZAPOSŁJAVANJA TIJEKOM VELJAČA 2014. GODINE

Sadržaj	UKUPNO			Bez škole i nezavršena osnovna škola			Osnovna škola			SŠ za zanimanja do 3 god. i škola za KV i VKV radnike			SŠ za zanimanja u trajanju od 4 i više godina			Gimnazija			Viša škola, I. stupanj fakulteta i stručni studij			Fakulteti, akademije, magisterij, doktorat		
	Ukupno	Žene	Muškarci	Ukupno	Žene	Muškarci	Ukupno	Žene	Muškarci	Ukupno	Žene	Muškarci	Ukupno	Žene	Muškarci	Ukupno	Žene	Muškarci	Ukupno	Žene	Muškarci	Ukupno	Žene	Muškarci
1. NEZAPOSLENI KRAJEM PRETHODNOG MJESECA	12.886	7.100	5.786	407	209	198	2.598	1.448	1.150	4.221	1.878	2.343	3.415	2.065	1.350	467	300	167	632	411	221	1.146	789	357
2. NOVOPRIJAVLJENI U IZVJEŠTAJNOM MJESECU	879	474	405	11	4	7	156	84	72	280	111	169	225	140	85	43	29	14	62	45	17	102	61	41
2.1.1. Dolaze izravno iz radnog odnosa	508	290	218	2	1	1	73	41	32	183	79	104	127	87	40	21	15	6	31	26	5	71	41	30
2.1.2. Dolaze iz individualne poljoprivrede			0						0			0			0			0			0			0
2.1.3. Dolaze iz nekog drugog oblika rada	8	8	0						0			0	1	1	0	1	1	0	4	4	0	2	2	0
2.1.4. Dolaze izravno iz redovitog školovanja	59	29	30						0			14	1	13	10	6	4	3	15	9	6	17	12	5
2.1.5. Dolaze iz neaktivnosti	304	147	157	9	3	6	83	43	40	83	31	52	87	46	41	18	12	6	12	6	6	12	6	6
2.2. Bili zaposleni	700	399	301	6	2	4	122	70	52	242	108	134	172	113	59	31	24	7	43	34	9	84	48	36
2.2.1. Nezaposleni zbog prestanka rada poslodavca	23	15	8				4	3	1	10	5	5	5	3	2	1	1	0			0	3	3	0
2.2.2. Nezaposleni zbog smanjenog opsega posla	183	92	91	1		1	38	18	20	71	27	44	50	32	18	10	7	3	3	2	1	10	6	4
3. UKUPNO PRIJAVLJENI RADI ZAPOSLENJA U IZVJEŠTAJNOM MJESECU	13.765	7.574	6.191	418	213	205	2.754	1.532	1.222	4.501	1.989	2.512	3.640	2.205	1.435	510	329	181	694	456	238	1.248	850	398
4. ZAPOSLENI NA TEMELJU RADNOG ODNOSA U ZEMLJI	465	268	197	6	2	4	48	20	28	120	57	63	147	94	53	11	3	8	43	33	10	90	59	31
4.1. Zaposleni na temelju informiranja radnika	118	70	48				18	11	7	45	28	17	38	26	12	8	2	6	5	2	3	4	1	3
4.2. Zaposleni putem natječaja - oglasa	51	32	19	1	1	0	1	1	0	17	5	12	19	15	4			0	2	2	0	11	8	3
4.3. Zaposleni na temelju uputnice PR-6	9	5	4			0			0	3	2	1	3	2	1			0			0	3	1	2
4.4. Zaposleni na temelju stručnog timskog izbora radnika	1		1			0			0			0			0			0			0	1		1
4.5. Zaposleni na temelju PO i SO			0			0			0			0			0			0			0			0
4.6. Zaposleni bez obveze oglašavanja	283	160	123	5	1	4	28	8	20	55	22	33	87	51	36	3	1	2	36	29	7	69	48	21
4.7. Zaposleni na temelju aktivnosti mjera aktivne politike	2	1	1			0	1		1			0			0			0			0	1	1	0
4.8. Zaposleni na temelju profesionalne selekcije nezaposlene osobe podnositelju TR-a	1		1			0			0			0			0			0			0	1		1
5. ZAPOSLENI NA TEMELJU RADNOG ODNOSA U INOZEMSTVU	2	1	1			0			0	2	1	1			0			0			0			0
6. UKUPNO ZAPOSLENI NA TEMELJU RADNOG ODNOSA U IZVJEŠTAJNOM MJESECU	467	269	198	6	2	4	48	20	28	122	58	64	147	94	53	11	3	8	43	33	10	90	59	31
6.1. Od toga osobe bez radnog iskustva	38	17	21	2		2	1		1	7	3	4	12	8	4	3		3	2	1	1	11	5	6
6.2. Od toga zaposleno na neodređeno vrijeme	21	16	5			0	1	1	0	1		1	5	5	0			0	4	4	0	10	6	4
7. ZAPOSLENI NA TEMELJU DRUGIH POSLOVNIH AKTIVNOSTI	51	42	9			0	3	1	2	2		2	2	2	0	3	3	0	17	15	2	24	21	3
8. BRISANI S EVIDENCIJE ZBOG OSTALIH RAZLOGA U IZVJEŠTAJNOM MJESECU	217	125	92	8	5	3	36	18	18	86	40	46	56	37	19	7	5	2	5	5	0	19	15	4
9. NEZAPOSLENI KRAJEM IZVJEŠTAJNOG MJESECA	13.030	7.138	5.892	403	206	197	2.662	1.490	1.172	4.289	1.890	2.399	3.439	2.075	1.364	487	317	170	631	402	229	1.119	758	361
9.1. Od toga osobe bez radnog iskustva	1.814	882	932	95	49	46	273	131	142	482	143	339	544	283	261	76	34	42	128	80	48	216	162	54

T-3 NEZAPOSLENOST I ZAPOŠLJAVANJE U VELJAČI 2013. I 2014. GODINE

		Mjesec	UKUPNO	Bez škole i nezavršena osnovna škola	Osnovna škola	SŠ za zanimanja do 3 god. i škola za KV i VKV radnike	SŠ za zanimanja u trajanju od 4 i više godina	Gimnazija	Viša škola, I. stupanj fakulteta i stručni studij	Fakulteti, akademije, magisterij, doktorat
1.	Nezaposlene osobe prema stanju krajem mjeseca	2.2014.	13.030	403	2.662	4.289	3.439	487	631	1.119
		2.2013.	12.877	457	2.603	4.320	3.403	428	542	1.124
		Indeks	101,19	88,18	102,27	99,28	101,06	113,79	116,42	99,56
2.	Nezaposlene žene prema stanju krajem mjeseca	2.2014.	7.138	206	1.490	1.890	2.075	317	402	758
		2.2013.	7.122	244	1.512	1.917	2.049	286	346	768
		Indeks	100,22	84,43	98,54	98,59	101,27	110,84	116,18	98,70
3.	Nezaposleni muškarci prema stanju krajem mjeseca	2.2014.	5.892	197	1.172	2.399	1.364	170	229	361
		2.2013.	5.755	213	1.091	2.403	1.354	142	196	356
		Indeks	102,38	92,49	107,42	99,83	100,74	119,72	116,84	101,40
4.	Nezaposlene osobe zbog prestanka rada poduzeća i poslodavaca	2.2014.	382	22	102	155	67	13	8	15
		2.2013.	416	28	109	174	73	9	15	8
		Indeks	91,83	78,57	93,58	89,08	91,78	144,44	53,33	187,50
5.	Osobe koje prvi put traže zaposlenje prema stanju krajem mjeseca	2.2014.	1.814	95	273	482	544	76	128	216
		2.2013.	1.719	101	271	490	485	52	85	235
		Indeks	105,53	94,06	100,74	98,37	112,16	146,15	150,59	91,91
6.	Novoprijavljeni radi zaposlenja tijekom mjeseca	2.2014.	879	11	156	280	225	43	62	102
		2.2013.	973	16	176	323	272	34	51	101
		Indeks	90,34	68,75	88,64	86,69	82,72	126,47	121,57	100,99
7.	Zaposleni na temelju radnog odnosa s evidencije tijekom mjeseca	2.2014.	467	6	48	122	147	11	43	90
		2.2013.	472	11	57	126	119	18	50	91
		Indeks	98,94	54,55	84,21	96,83	123,53	61,11	86,00	98,90
8.	Prijavljene potrebe za radnicima tijekom mjeseca	2.2014.	1.073							
		2.2013.	910							
		Indeks	117,91							
9.	Realizirane potrebe za radnicima u mjesecu	2.2014.	394							
		2.2013.	493							
		Indeks	79,92							
10.	Korisnici novčane naknade	2.2014.	2.887							
		2.2013.	3.164							
		Indeks	91,25							

T-4 NEZAPOSLENOST I ZAPOŠLJAVANJE SIJEČANJ - VELJAČA 2013. I 2014. GODINE

		Mjesec	UKUPNO	Bez škole i nezavršena osnovna škola	Osnovna škola	SŠ za zanimanja do 3 god. i škola za KV i VKV radnike	SŠ za zanimanja u trajanju od 4 i više godina	Gimnazija	Viša škola, I. stupanj fakulteta i stručni studij	Fakulteti, akademije, magisterij, doktorat
1.	Prosječan broj nezaposlenih osoba prema stanju krajem mj.	1-2.2014.	12.958	405	2.630	4.255	3.427	477	632	1.133
		1-2.2013.	12.843	458	2.574	4.288	3.381	437	553	1.152
		Indeks	100,90	88,43	102,18	99,23	101,36	109,15	114,20	98,31
2.	Prosječan broj nezaposlenih žena prema stanju krajem mj.	1-2.2014.	7.119	208	1.469	1.884	2.070	309	407	774
		1-2.2013.	7.107	241	1.492	1.906	2.039	292	350	788
		Indeks	100,18	86,28	98,46	98,85	101,52	105,65	116,31	98,22
3.	Prosječan broj nezaposlenih muškaraca prema stanju krajem mj.	1-2.2014.	5.839	198	1.161	2.371	1.357	169	225	359
		1-2.2013.	5.737	218	1.082	2.382	1.342	145	204	365
		Indeks	101,79	90,80	107,30	99,54	101,12	116,21	110,57	98,49
4.	Prosječan broj nezaposlenih zbog prestanka rada poduzeća	1-2.2014.	374	22	100	152	65	14	9	14
		1-2.2013.	412	28	109	169	74	9	15	9
		Indeks	90,89	78,57	92,17	89,64	87,84	150,00	58,62	158,82
5.	Prosječan broj osoba koje prvi put traže zaposlenje	1-2.2014.	1.779	96	263	473	531	73	125	221
		1-2.2013.	1.715	100	268	480	482	55	87	244
		Indeks	103,73	95,50	98,13	98,54	110,18	131,82	143,10	90,37
6.	Ukupni broj novoprijavljenih radi zaposlenja u razdoblju	1-2.2014.	2.257	27	372	700	613	99	166	280
		1-2.2013.	2.328	46	405	781	651	84	121	240
		Indeks	96,95	58,70	91,85	89,63	94,16	117,86	137,19	116,67
7.	Ukupni broj zaposlenih na temelju radnog odnosa s evidencije u razdoblju	1-2.2014.	878	11	101	234	259	23	89	161
		1-2.2013.	849	17	108	223	232	28	96	145
		Indeks	103,42	64,71	93,52	104,93	111,64	82,14	92,71	111,03
8.	Ukupni broj prijavljenih potreba za radnicima u razdoblju	1-2.2014.	1.682							
		1-2.2013.	1.503							
		Indeks	111,91							
9.	Ukupni broj realiziranih potreba za radnicima u razdoblju	1-2.2014.	769							
		1-2.2013.	949							
		Indeks	81,03							
10.	Prosječni broj korisnika novčane naknade u razdoblju	1-2.2014.	3.038							
		1-2.2013.	3.248							
		Indeks	93,55							

T-5 NEZAPOSLENE OSOBE PO RAZINI OBRAZOVANJA I ISPOSTAVAMA KRAJEM VELJAČE 2014. GODINE

Ispostava	UKUPNO						Bez škole i nezavršena osnovna škola			Osnovna škola			SŠ za zanimanja do 3 god. i škola za KV i VKV radnike			SŠ za zanimanja u trajanju od 4 i više godina			Gimnazija			Viša škola, I. stupanj fakulteta i stručni studij			Fakulteti, akademije, magisterij, doktorat		
	ukupno	%	žene	udio žena (%)	muškarci	udio muškarci (%)	Ukupno	Žene	Muškarci	Ukupno	Žene	Muškarci	Ukupno	Žene	Muškarci	Ukupno	Žene	Muškarci	Ukupno	Žene	Muškarci	Ukupno	Žene	Muškarci	Ukupno	Žene	Muškarci
BENKOVAC	945	7,25	463	48,99	482	51,01	62	30	32	237	115	122	376	163	213	204	107	97	13	9	4	19	13	6	34	26	8
BIOGRAD	1.104	8,47	649	58,79	455	41,21	20	13	7	246	130	116	380	191	189	297	199	98	45	34	11	61	43	18	55	39	16
OBROVAC	708	5,43	346	48,87	362	51,13	193	89	104	97	54	43	251	114	137	135	72	63	10	4	6	8	5	3	14	8	6
ZADAR	9.195	70,57	5.119	55,67	4.076	44,33	75	33	42	1.679	972	707	2.981	1.304	1.677	2.570	1.560	1.010	389	254	135	501	319	182	1.000	677	323
PAG	271	2,08	145	53,51	126	46,49	1	1	0	50	28	22	84	33	51	91	59	32	17	10	7	17	10	7	11	4	7
GRAČAC	807	6,19	416	51,55	391	48,45	52	40	12	353	191	162	217	85	132	142	78	64	13	6	7	25	12	13	5	4	1
PS ZADAR	13.030	100,00	7.138	54,78	5.892	45,22	403	206	197	2.662	1.490	1.172	4.289	1.890	2.399	3.439	2.075	1.364	487	317	170	631	402	229	1.119	758	361

T-6 NEZAPOSLENE OSOBE PO MJESECIMA

Ispostava	Prosjeak 2013.	2013.												2014.		INDEKS		
		II	III	IV	V	VI	VII	VIII	IX	X	XI	XII	I	II	2.2014./2.2013.	2.2014./1.2013.	2.2014./Ø 13.	
BENKOVAC	805	974	967	912	787	676	622	635	657	769	846	885	944	945	97,02	100,11	117,37	
BIOGRAD	853	1.088	1.067	972	821	650	565	540	638	836	965	1.022	1.079	1.104	101,47	102,32	129,45	
OBROVAC	655	723	717	697	669	607	574	561	591	640	668	703	719	708	97,93	98,47	108,08	
ZADAR	7.870	8.986	8.755	8.309	7.518	6.866	6.436	6.381	6.890	7.993	8.562	8.753	9.075	9.195	102,33	101,32	116,84	
PAG	220	282	271	244	215	151	135	142	174	228	247	261	272	271	96,10	99,63	123,37	
GRAČAC	758	824	856	844	783	714	674	658	669	677	775	800	797	807	97,94	101,25	106,49	
PS ZADAR	11.161	12.877	12.633	11.978	10.793	9.664	9.006	8.917	9.619	11.143	12.063	12.424	12.886	13.030	101,19	101,12	116,75	

T-7 NEZAPOSLENOST I ZAPOŠLJAVANJE U VELJAČI 2014. GODINE

		UKUPNO	Ispostave					
			BENKOVAC	BIOGRAD	OBROVAC	ZADAR	PAG	GRAČAC
1.	Nezaposlene osobe prema stanju krajem mjeseca	13.030	945	1.104	708	9.195	271	807
2.	Nezaposlene žene prema stanju krajem mjeseca	7.138	463	649	346	5.119	145	416
3.	Nezaposleni muškarci prema stanju krajem mjeseca	5.892	482	455	362	4.076	126	391
4.	Nezaposlene osobe zbog prestanka rada poduzeća i poslodavaca	382	30	13	18	296	2	23
5.	Osobe koje prvi put traže zaposlenje prema stanju krajem mjeseca	1.814	141	106	135	1.281	19	132
6.	Novoprijavljeni radi zaposlenja tijekom mjeseca	879	76	95	25	642	15	26
7.	Zaposleni na temelju radnog odnosa s evidencije tijekom mjeseca	467	39	38	26	344	9	11
8.	Prijavljene potrebe za radnicima tijekom mjeseca	1.073	10	97	8	944	13	1
9.	Realizirane potrebe za radnicima u mjesecu	394	41	40	11	280	10	12
10.	Korisnici novčane naknade	2.887	260	340	83	2.069	65	70

T-8 PREGLED HRVATSKIH BRANITELJA KOJI TRAŽE ZAPOSLENJE U VELJAČI 2013. GODINE

Sadržaj	UKUPNO			Bez škole i nezavršena osnovna škola			Osnovna škola			SŠ za zanimanja do 3 god. i škola za KV i VKV radnike			SŠ za zanimanja u trajanju od 4 i više godina			Gimnazija			Viša škola, I. stupanj fakulteta i stručni studij			Fakulteti, akademije, magisterij, doktorat		
	Ukupno	Žene	Muškarci	Ukupno	Žene	Muškarci	Ukupno	Žene	Muškarci	Ukupno	Žene	Muškarci	Ukupno	Žene	Muškarci	Ukupno	Žene	Muškarci	Ukupno	Žene	Muškarci	Ukupno	Žene	Muškarci
1. NOVOPRIJAVLJENI U IZVJEŠTAJNOM MJESECU	66	3	63	1		1	27	2	25	24		24	11	1	10			0	1		1	2		2
1.1. Bili zaposleni	55	3	52	1		1	18	2	16	22		22	11	1	10			0	1		1	2		2
1.1.1. Nezaposleni zbog prestanka rada poslodavca	5		5			0	1		1	3		3	1		1			0			0			0
1.1.2. Nezaposleni zbog smanjenog opsega posla	18	1	17	1		1	5	1	4	6		6	5		5			0			0	1		1
2. ZAPOSLENI NA TEMELJU RADNOG ODNOSA U ZEMLJI	28	1	27			0	8		8	10		10	9	1	8			0			0	1		1
2.1. Zaposleni na temelju informiranja radnika	9	1	8			0	2		2	4		4	3	1	2			0			0			0
2.2. Zaposleni putem natječaja - oglasa	1		1			0			0	1		1			0			0			0			0
2.3. Zaposleni na temelju uputnice PR-6	2		2			0			0	1		1	1		1			0			0			0
2.4. Zaposleni na temelju stručnog timskog izbora radnika			0			0			0			0			0			0			0			0
2.5. Zaposleni na temelju PO i SO			0			0			0			0			0			0			0			0
2.6. Zaposleni bez obveze oglašavanja	16		16			0	6		6	4		4	5		5			0			0	1		1
2.7. Zaposleni na temelju aktivnosti mjera aktivne politike			0			0			0			0			0			0			0			0
2.8. Zaposleni na temelju profesionalne selekcije nezaposlene osobe podnositelju TR-a			0			0			0			0			0			0			0			0
3. ZAPOSLENI NA TEMELJU RADNOG ODNOSA U INOZEMSTVU			0			0			0			0			0			0			0			0
4. UKUPNO ZAPOSLENI NA TEMELJU RADNOG ODNOSA U IZVJEŠTAJNOM MJESECU	28	1	27			0	8		8	10		10	9	1	8			0			0	1		1
4.1. Od toga osobe bez radnog iskustva			0			0			0			0			0			0			0			0
4.2. Od toga zaposleno na neodređeno vrijeme			0			0			0			0			0			0			0			0
5. ZAPOSLENI NA TEMELJU DRUGIH POSLOVNIH AKTIVNOSTI	2	1	1			0			0	1		1			0	1	1	0			0			0
6. BRISANI S EVIDENCIJE ZBOG OSTALIH RAZLOGA U IZVJEŠTAJNOM MJESECU	19	2	17			0	5		5	12	2	10	1		1			0			0	1		1
7. NEZAPOSLENI KRAJEM IZVJEŠTAJNOG MJESECA	1249	88	1161	37	2	35	401	35	366	516	22	494	226	19	207	13	1	12	22	5	17	34	4	30
7.1. Od toga osobe bez radnog iskustva	68	3	65	4		4	34	3	31	18		18	12		12			0			0			0

**T-9 PREGLED BRISANIH IZ EVIDENCIJE ZAVODA ZA ZAPOSŁJAVANJE PODRUČNE SLUŽBE ZADAR PREMA RAZLOZIMA
BRISANJA I DUŽINI TRAJANJA NEZAPOSLENOSTI U MJSECU VELJAČI 2014. GODINE**

	UKUPNO			0-3 mj.	3-6 mj.	6-9 mj.	9-12 mj.	Uk. do 1 g.	1-2 g.	2-3 g.	3-5 g.	5-8 g.	8 g. i više
	Ukupno	Žene	Muškarci										
UKUPNO	735	436	299	360	178	51	33	622	65	21	10	3	14
(01) Zapošljavanje na temelju radnog odnosa u zemlji	465	268	197	232	135	34	17	418	36	8	1		2
(02) Zapošljavanje na temelju radnog odnosa u inozemstvu	2	1	1	1	1			2					
(06) Registriranje obrta, slobodnog zanimanja ili djelatnosti poljoprivrede i šumarstva	4	3	1	3				3	1				
(09) Umirovljenje/ispunjavanje uvjeta za mirovinu/ostvari pravo na obiteljsku mirovinu	16	4	12	4	3	3	2	12		1		1	2
(17) Nejavljanje u dva uzastopna roka Zavodu, bez obavijesti Zavodu o opravdanim razlozima	1			1				1					
(18) Odjava sa evidencije	81	57		26	9	5	5	45	12	8	8	2	6
(23) Preseljenje u inozemstvo	1	1				1		1					
(24) Preseljenje s područja ureda za zapošljavanje	9	7		3	2			5	3				1
(38) Stručno osposobljavanje za rad	41	37		2	23	7	3	35	5	1			
(41) Registriranje trg.druš. ili dr.pravne osobe, stekne 25% udjela u trg.druš. ili dr.pravnoj osobi	1			1				1					
(46) Izdržavanje kazne zatvora	1						1	1					
(48) Navršениh 65 godina života	4					1		1					3
(50) Ostvarivanje prava na roditeljsku, posvojiteljsku ili skrbničku poštedu od rada po posebnom propisu	29	28		10	5		4	19	6	3	1		
(55) Ne traži aktivno posao - neodazivanje na individualno savjetovanje	70	25		70				70					
(67) Nema uvjeta za prijavu	5	3		5				5					
(72) Ostvarivanje mjesečnog primitka odnosno dohotka koji je veći od prosječne isplaćene novčane naknade u prethodnoj kalendarskoj godini	5	2		2			1	3	2				

T -10 PREGLED NOVOPRIJAVLJENIH NEZAPOSLENIH OSOBA, KOJE SU VEĆ BILE U RADNOM ODNOSU, U MJESECU VELJAČI 2014. GODINE PREMA TEMELJU PRESTANKA RADNOG ODNOSA

	UKUPNO			Bez škole i nezavršena osnovna škola			Osnovna škola			SŠ za zanimanja do 3 god. i škola za KV i VKV radnike			SŠ za zanimanja u trajanju od 4 i više godina			Gimnazija			Viša škola, I. stupanj fakulteta i stručni studij			Fakulteti, akademije, magisterij, doktorat		
	Ukupno	Žene	Muškarci	Ukupno	Žene	Muškarci	Ukupno	Žene	Muškarci	Ukupno	Žene	Muškarci	Ukupno	Žene	Muškarci	Ukupno	Žene	Muškarci	Ukupno	Žene	Muškarci	Ukupno	Žene	Muškarci
Ukupno	11.216	6.256	4.960	308	157	151	2.389	1.359	1.030	3.807	1.747	2.060	2.895	1.792	1.103	411	283	128	503	322	181	903	596	307
(01) Otkaz ug. o radu od strane radnika	28	15	13			0	5	2	3	9	2	7	10	8	2	1	1	0	1	1	0	2	1	1
(02) Na osnovi sporazuma radnika i poslodavca	575	260	315	14	2	12	120	51	69	199	78	121	147	72	75	17	10	7	29	16	13	49	31	18
(03) Otkaz s ponudom izmijenjenog ugovora	6	1	5	2	1	1	2		2	1		1			0			0			0	1		1
(04) Izvanredni otkaz ugovora o radu od strane poslodavca zbog teške povrede radne obveze	77	24	53	8	4	4	21	11	10	26	4	22	17	4	13	2		2	3	1	2			0
(05) Osobno uvjetovani otkaz	125	57	68	6	3	3	36	13	23	38	16	22	31	19	12	1	1	0	4	1	3	9	4	5
(07) Otkaz uvjetovan skrivljenim ponašanjem radnika	9	4	5			0	3	1	2	5	2	3	1	1	0			0			0			0
(08) Otkaz ugovora o radu tijekom probnog rada	3	2	1			0	1		1			0			0	1	1	0	1	1	0			0
(09) Izvanredni otkaz ug. o radu od strane radnika	59	25	34	2		2	17	8	9	18	6	12	13	5	8	1	1	0			0	8	5	3
(10) Poslovno uvjetovani otkaz zbog gospodarskih, tehničkih ili organizacijskih razloga	3.025	1.547	1.478	79	36	43	666	312	354	1.113	478	635	772	463	309	122	85	37	116	66	50	157	107	50
(11) Zbog zabrane obavljanja određenih poslova	1	1	0			0			0			0			0			0	1	1	0			0
(12) Zbog odsutnosti s rada radi izdržavanja kazne zatvora			0			0			0			0			0			0			0			0
(13) Zbog isteka rada pripravniku na određeno vrijeme	180	126	54			0			0	20	12	8	53	39	14	3		3	35	23	12	69	52	17
(14) Zbog isteka rada radniku na određeno vrijeme	5.559	3.208	2.351	155	83	72	1.164	710	454	1.809	852	957	1.441	892	549	201	143	58	262	179	83	527	349	178
(15) Zbog isteka rada radniku na sezonskim poslovima	1.183	778	405	20	14	6	249	187	62	414	229	185	343	247	96	48	33	15	43	29	14	66	39	27
(17) Prestanak obavljanja djelatnosti (obrt ili profesionalne djelatnosti)	134	64	70	2	2	0	16	9	7	62	23	39	36	21	15	7	3	4	3	1	2	8	5	3
(18) Otkaz ugovora o radu zbog sanacije određenih poduzeća prema Zakonu o sanaciji	4	3	1			0	3	3	0			0			0	1		1			0			0
(19) Otkaz ugovora o radu zbog otvaranja stečajnog postupka	233	133	100	20	12	8	83	50	33	85	42	43	30	21	9	6	5	1	3	1	2	6	2	4
(20) Otkaz ugovora o radu zbog otvaranja postupka likvidacije	15	8	7			0	3	2	1	8	3	5	1		1			0	2	2	0	1	1	0
Ukupno zbog prestanka rada poslodavca (17 + 19 + 20)	382	205	177	22	14	8	102	61	41	155	68	87	67	42	25	13	8	5	8	4	4	15	8	7

T-11 PREGLED NEZAPOSLENIH OSOBA I ZAPOSŁJAVANJA PREMA DOBI U MJESECU VELJAČI 2014. GODINE

	U K U P N O	15-19	20-24	25-29	30-34	35-39	40-44	45-49	50-54	55-59	60-64	65 i više
2. NOVOPRIJAVLJENI U IZVJEŠTAJNOM MJESECU	879	45	186	164	147	83	72	65	60	48	9	
2.1.1. Dolaze izravno iz radnog odnosa	508	7	97	103	101	50	52	41	29	25	3	
2.1.2. Dolaze iz individualne poljoprivrede												
2.1.3. Dolaze iz nekog drugog oblika rada	8		2	3	1	1		1				
2.1.4. Dolaze izravno iz redovitog školovanja	59	14	26	16	3							
2.1.5. Dolaze iz neaktivnosti	304	24	61	42	42	32	20	23	31	23	6	
2.2. Bili zaposleni	700	8	118	134	144	78	65	60	48	38	7	
2.2.1. Nezaposleni zbog prestanka rada poslodavca	23		3	2	6	2	1	4	2	3		
2.2.2. Nezaposleni zbog smanjenog opsega posla	183	2	26	20	32	21	21	20	16	21	4	
2.3. Prvi puta traže zaposlenje	179	37	68	30	3	5	7	5	12	10	2	
2.3.1. Dolaze iz individualne poljoprivrede												
2.3.2. Dolaze iz nekog drugog oblika rada	2		2									
2.3.3. Dolaze izravno iz redovitog školovanja	54	14	25	15								
2.3.4. Dolaze iz neaktivnosti	123	23	41	15	3	5	7	5	12	10	2	
4. ZAPOSLENI NA TEMELJU RADNOG ODNOSA U ZEMLJI	465	16	81	106	68	60	37	46	29	16	6	
4.1. Zaposleni na temelju informiranja radnika	118	7	19	16	14	14	14	14	11	6	3	
4.2. Zaposleni putem natječaja - oglasa	51	3	10	10	7	8	6	4	3			
4.3. Zaposleni na temelju uputnice PR-6	9		2	1	1	2	1	1	1			
4.4. Zaposleni na temelju stručnog timskog izbora radnika	1			1								
4.5. Zaposleni na temelju PO i SO												
4.6. Zaposleni bez obveze oglašavanja	283	6	50	78	44	36	16	26	14	10	3	
4.7. Zaposleni na temelju aktivnosti mjera aktivne politike	2				1			1				
4.8. Zaposleni na temelju profesionalne selekcije nezaposlene osobe podnositelju TR-a	1				1							
5. ZAPOSLENI NA TEMELJU RADNOG ODNOSA U INOZEMSTVU	2				1			1				
6. UKUPNO ZAPOSLENI NA TEMELJU RADNOG ODNOSA U IZVJEŠTAJNOM MJESECU	467	16	81	106	69	60	37	47	29	16	6	
6.1. Od toga osobe bez radnog iskustva	38	10	11	9	4	1	1			1	1	
6.2. Od toga zaposleno na neodređeno vrijeme	21		3	10	2	2	1	2	1			
7. ZAPOSLENI NA TEMELJU DRUGIH POSLOVNIH AKTIVNOSTI	51		10	22	10	2	3	2	2			
8. BRISANI S EVIDENCIJE ZBOG OSTALIH RAZLOGA U IZVJEŠTAJNOM MJESECU	217	8	40	28	29	23	16	15	16	21	15	6
9. NEZAPOSLENI KRAJEM IZVJEŠTAJNOG MJESECA	13.030	573	1.759	1.767	1.531	1.384	1.175	1.429	1.381	1.437	594	
9.1. Od toga osobe bez radnog iskustva	1.814	439	605	258	73	69	75	97	90	78	30	
9.2. Od toga bili u radnom odnosu	11.216	134	1.154	1.509	1.458	1.315	1.100	1.332	1.291	1.359	564	

T-12 NEZAPOSLENE OSOBE I NOVOPRIJAVLJENI PREMA DJELATNOSTI PRETHODNOG ZAPOSLENJA, TE ZAPOSLENI S EVIDENCIJE PREMA DJELATNOSTI ZAPOSLENJA U VELJAČI 2014. GODINE

Naziv	Novoprijavljeni tijekom mjeseca	Zaposleni tijekom mjeseca
UKUPNO	700	467
(A) Poljoprivreda, šumarstvo i ribarstvo	18	25
(B) Rudarstvo i vađenje	6	2
(C) Prerađivačka industrija	71	65
(D) Opskrba električnom energijom, plinom, parom i klimatizacija	1	
(E) Opskrba vodom; uklanjanje otpadnih voda, gospodarenje otpadom...	7	2
(F) Građevinarstvo	41	28
(G) Trgovina na veliko i na malo; popravak motornih vozila i motocikala	162	78
(H) Prijevoz i skladištenje	40	14
(I) Djelatnosti pružanja smještaja te pripreme i usluživanja hrane	115	60
(J) Informacije i komunikacije	7	9
(K) Financijske djelatnosti i djelatnosti osiguranja	5	4
(L) Poslovanje nekretninama	8	1
(M) Stručne, znanstvene i tehničke djelatnosti	26	13
(N) Administrativne i pomoćne uslužne djelatnosti	34	28
(O) Javna uprava i obrana; obvezno socijalno osiguranje	8	5
(P) Obrazovanje	58	85
(Q) Djelatnosti zdravstvene zaštite i socijalne skrbi	32	31
(R) Umjetnost, zabava i rekreacija	8	4
(S) Ostale uslužne djelatnosti	35	8
(T) Djelatnosti kućanstava kao poslodavaca; djelatnosti kućanstava...	18	5
(U) Djelatnosti izvanteritorijalnih organizacija i tijela	0	0

T-13 PREGLED PRIJAVLJENIH POTREBA ZA RADNICIMA PO ZANIMANJIMA U MJESECU VELJAČI 2014. GODINE
(počevši od najtraženijeg zanimanja)

	Ukupno	Od toga neodređeno
Ukupno	1073	101
(5123133) konobar	114	3
(9132121) sobarica	86	0
(9132111) čistačica	68	1
(5122112) pomoćni kuhar	66	2
(5122123) kuhar	63	7
(4222124) recepcionar	47	0
(5123112) pomoćni konobar	42	0
(9133121) glačarica	41	0
(6112123) vrtlar	33	1
(9320121) radnik u održavanju	30	0
(5123143) barmen	25	0
(2441617) diplomirani ekonomist	18	5
(4190154) administrativni službenik	18	2
(5220213) prodavač	16	4
(9132211) kuhinjski radnik	16	4
(2142217) diplomirani građevinski inženjer	15	2
(4221314) hotelijersko-turistički službenik	15	0
(3112396) građevinski inženjer	13	4
(3231114) medicinska sestra	13	1
(5121142) hotelska sobarica	13	0
(7412213) slastičar	12	0
(7139113) kućni majstor	11	1
(3433316) ekonomist	10	0
(5111134) zemaljska domaćica	10	0
(5161113) vatrogasac	10	0
(9162151) radnik za pomoć u kući	10	0
(7124123) tesar	9	0
(8322133) vozač taksija	9	9
(8322143) vozač lakog dostavnog vozila	9	1
(3226126) viši fizioterapeut	8	0
(5169113) čuvar	8	0
(2221117) doktor medicine	7	4
(2429617) diplomirani pravnik	7	5
(3320116) odgojitelj predškolske djece	6	1
(5169214) kupališni spasilac	6	0
(8264112) rukovatelj/pranje rublja	6	0
(9330411) skladišni radnik	6	0
(3226114) fizioterapeut	5	0
(4121214) ekonomski službenik	5	0
(7123123) armirač	5	0
(7141143) soboslikar i ličilac	5	5
(9142121) perač prozora	5	0
(2322117) profesor matematike	4	3
(3311016) učitelj razredne nastave	4	0
(4133314) zrakoplovni prometnik	4	0
(5141133) frizer	4	1
(2141627) diplomirani inženjer cestovnoga prometa	3	3
(2321117) profesor hrvatskoga jezika	3	0
(2321427) profesor glazbenih predmeta	3	2
(2322177) profesor kemije	3	0
(3415116) komercijalist	3	1
(4131124) skladištar	3	0
(5133132) njegovatelj starijih i nemoćnih osoba	3	0
(7137123) elektroinstalater	3	0
(7233433) mehaničar brodskih strojeva	3	0
(7412113) pekar	3	0
(7422123) stolar	3	1
(2141207) diplomirani inženjer arhitekture	2	0
(2141637) diplomirani inženjer zračnoga prometa	2	0
(2143617) diplomirani inženjer elektrotehnike	2	0
(2213177) agronom	2	1
(2224117) magistar farmacije	2	1
(2321127) profesor engleskoga jezika	2	0
(2322187) profesor biologije	2	2
(2322207) profesor geografije	2	0
(2340117) učitelj djece s razvojnim teškoćama	2	0

	Ukupno	Od toga neodređeno
(2432117) diplomirani knjižničar	2	0
(2445167) psiholog	2	1
(3115914) strojarski tehničar	2	0
(3119506) tekstilni inženjer	2	0
(3211294) medicinski laboratorijski tehničar	2	0
(3211306) medicinski laboratorijski inženjer	2	0
(3231126) viša medicinska sestra	2	0
(3475116) voditelj športske rekreacije	2	0
(6152122) ribar na moru	2	0
(7122123) zidar	2	0
(7129113) monter građevinskih elemenata	2	2
(7411123) mesar	2	0
(7412132) pekar bureka i pizze	2	0
(8323115) vozač autobusa	2	0
(8324123) vozač teretnog vozila s prikolicom	2	1
(9211421) poljoprivredni radnik	2	2
(9312151) radnik niskogradnje	2	0
(9320131) radnik na proizvodnoj liniji	2	0
(9320181) radnik na montaži	2	0
(2145917) diplomirani strojarski inženjer	1	0
(2146917) diplomirani inženjer prehrambene tehnologije	1	0
(2221517) doktor medicine anesteziolog i reanimatolog	1	1
(2222207) doktor stomatologije	1	0
(2223117) veterinar	1	1
(2321337) profesor povijesti	1	0
(2321347) profesor pedagogije	1	0
(2321437) profesor likovnih predmeta	1	1
(2322127) profesor informatike	1	1
(2322137) profesor fizike	1	1
(2331417) učitelj glazbene kulture	1	1
(2331427) učitelj likovne kulture	1	1
(2331447) učitelj tehničke kulture	1	1
(2331517) učitelj matematike	1	1
(2359127) školski defektolog	1	1
(2419147) voditelj nabave i prodaje	1	1
(2441117) diplomirani ekonomist za financije	1	0
(2441147) diplomirani ekonomist menadžmenta	1	0
(2442127) diplomirani sociolog	1	0
(2453217) akademski gitarist	1	0
(3112344) građevinski tehničar razrađivač projekta	1	0
(3112384) građevinski tehničar	1	0
(3113714) elektrotehničar	1	0
(3115926) strojarski inženjer	1	0
(3224114) očni optičar	1	0
(3227114) veterinarski tehničar	1	1
(3232114) primalja	1	0
(3340446) strukovni učitelj cestovnoga prometa	1	1
(3415225) trgovački putnik	1	1
(3432116) upravni pravnik	1	1
(3471214) grafički dizajner	1	1
(4121124) financijski knjigovođa	1	0
(4121184) knjigovođa	1	0
(4134134) komercijalni službenik	1	0
(4212214) mjenjač novca	1	0
(4223112) telefonist	1	1
(5220225) trgovac	1	0
(7124333) brodstolar	1	0
(7133113) fasader	1	0
(7136123) vodoinstalater	1	0
(7136213) instalater grijanja i klimatizacije	1	0
(7214283) brodomonter	1	0
(7222423) bravar	1	0
(7436132) šivač	1	0
(7451113) graditelj plastičnih plovila	1	0
(8324153) vozač traktora	1	0
(9330421) trgovački radnik	1	1

IZVORI PODATAKA I OBJAŠNJENJE POJMOVA

Izvori podataka za Mjesečni statistički bilten su evidencije koje se vode u Hrvatskom zavodu za zapošljavanje prema odredbama Zakona o posredovanju pri zapošljavanju i pravima za vrijeme nezaposlenosti (Narodne novine, br. 80/08 od 02. srpnja 2008.), važećih pravilnika (Pravilnik o načinu prijavljivanja i vođenju evidencije Hrvatskog zavoda za zapošljavanje, Pravilnik o aktivnom traženju posla i raspoloživosti za rad, Pravilnik o obavljanju djelatnosti u svezi sa zapošljavanjem izvan Hrvatskog zavoda za zapošljavanje i Pravilnik o odgovarajućem smještaju).

NEZAPOSLENE OSOBE

Osobe u dobi od 15 do 65 godina sposobne ili djelomično sposobne za rad koje nisu u radnom odnosu, aktivno traže posao i raspoložive su za rad i zadovoljavaju sve kriterije iz odredbi Zakona o posredovanju pri zapošljavanju i pravima za vrijeme nezaposlenosti (čl. 10.), a evidentirane su u Hrvatskom zavodu za zapošljavanje na kraju izvještajnog mjeseca. U Zakonu o posredovanju pri zapošljavanju i pravima za vrijeme nezaposlenosti (Narodne novine, br. 80/08 od 02. srpnja 2008.) nezaposlena osoba je definirana na sljedeći način:

Nezaposlenom osobom u smislu ovoga Zakona smatra se osoba sposobna ili djelomično sposobna za rad, u dobi od 15 do 65 godina koja nije u radnom odnosu, aktivno traži posao i raspoloživa je za rad, te ako:

- ne ostvari mjesečni primitak od pružanja usluga prema posebnim propisima ili ne ostvari mjesečni primitak, odnosno dohodak od druge samostalne djelatnosti
- prema propisima o porezu na dohodak, a koji je veći od najniže osnovice na koju se obračunavaju doprinosi za obvezna osiguranja prema posebnim propisima
- nema registrirano trgovačko društvo ili drugu pravnu osobu, odnosno nema više od 25% udjela u trgovačkom društvu ili drugoj pravnoj osobi
- nema registrirani obrt, slobodno zanimanje ili djelatnost poljoprivrede i šumarstva
- nije osigurana kao poljoprivrednik po propisima o mirovinskom osiguranju
- nije zaposlena prema posebnim propisima
- nije korisnik mirovine, osim korisnika mirovine koji ostvari pravo na invalidsku mirovinu na temelju profesionalne nesposobnosti za rad
- ne ispunjava uvjete za prijevremenu starosnu mirovinu i starosnu mirovinu
- nije redovni učenik ili student.

NOVOPRIJAVLJENI

Nezaposlene osobe koje su se tijekom izvještajnog mjeseca prijavile u evidenciju Hrvatskog zavoda za zapošljavanje.

ULAZAK U NEZAPOSLENOST

1. **Izravno iz radnog odnosa** - odnosi se na nezaposlene osobe koje su neposredno prije prijavljivanja na evidenciju Hrvatskoga zavoda za zapošljavanje bile u radnom odnosu.

2. **Iz individualne poljoprivrede ili nekog drugog oblika rada** - odnosi se na nezaposlene osobe koje su neposredno prije prijavljivanja na evidenciju Hrvatskoga zavoda za zapošljavanje bile zaposlene na vlastitom gospodarstvu ili gospodarstvu u vlasništvu obitelji, radile kao pomažući članovi obitelji u obiteljskom poduzeću i sl.

3. **Izravno iz redovitog školovanja** - odnosi se na nezaposlene osobe koje su neposredno prije prijavljivanja na evidenciju Hrvatskoga zavoda za zapošljavanje bile na redovitom školovanju, tj. bili učenici ili studenti uključeni u redovito obrazovanje.

4. **Iz neaktivnosti** - odnosi se na nezaposlene osobe koje neposredno prije prijavljivanja na evidenciju Hrvatskoga zavoda za zapošljavanje nisu bile na redovitom školovanju i nisu radile, tj. bile su neaktivne. U ovu kategoriju ulaze npr. osobe koje duže vrijeme (više od 3 mjeseca) nisu bile u radnom odnosu niti su radile u drugim oblicima zaposlenosti, domaćice, osobe na odsluženju redovitog vojnog roka i sl.

ZAPOSLENI S EVIDENCIJE

Osobe koje su se tijekom izvještajnog mjeseca zaposlile u zemlji ili inozemstvu, a bile su u evidenciji Hrvatskog zavoda za zapošljavanje. Informacija o zaposlenju temelji se na obavijesti koju Hrvatskom zavodu za zapošljavanje dostavi poslodavac ili radnik, odnosno na nekom drugom saznanju o zapošljavanju osobe. Na temelju tih informacija osoba se briše iz evidencije nezaposlenih osoba.

BRISANI IZ EVIDENCIJE

Prema članku 17. Zakona o posredovanju pri zapošljavanju i pravima za vrijeme nezaposlenosti, Zavod prestaje voditi osobu kao nezaposlenu u evidenciji, ako ta osoba:

1. zasnuje radni odnos
2. ostvari mjesečni primitak od pružanja usluga prema posebnim propisima ili ostvari mjesečni primitak, odnosno dohodak od druge samostalne djelatnosti prema
3. propisima o porezu na dohodak, a koji je veći od najniže osnovice na koju se obračunavaju doprinosi za obvezna osiguranja prema posebnim propisima
4. obavlja posao bez potvrde, ugovora, odnosno rješenja na temelju kojeg radi
5. registrira trgovačko društvo ili drugu pravnu osobu, odnosno stekne više od 25% udjela u trgovačkom društvu ili drugoj pravnoj osobi
6. registrira obrt, slobodno zanimanje ili djelatnost poljoprivrede i šumarstva
7. postane poljoprivredni osiguranik po propisima o mirovinskom osiguranju
8. zaposli se prema posebnim propisima
9. ispunji uvjete za prijevremenu starosnu mirovinu, starosnu mirovinu, odnosno ostvari obiteljsku ili ostvari invalidsku mirovinu zbog opće nesposobnosti za rad
10. ima utvrđenu opću nesposobnost za rad
11. obavlja volonterski rad prema propisima o radu
12. ostvari prava na roditeljsku, roditeljsku, posvojiteljsku ili skrbničku poštedu od rada po posebnom propisu
13. postane redovni učenik ili student
14. nastupi na dragovoljno sluzenju vojnog roka

15. bude pritvorena
16. nastupi na izdržavanje kazne zatvora
17. navrší 65 godina života
18. uključi se u program obrazovanja od strane Zavoda (do isteka toga programa)
19. odbije se uključiti u obrazovanje ili bez opravdanog razloga prekine, odnosno ne završi obrazovanje koje je sukladno njezinim procijenjenim psihofizičkim
20. mogućnostima organizirao i troškove snosi Zavod u cilju povećanja njene mogućnosti zapošljavanja
21. ne javi se Zavodu u dva uzastopna mjeseca, a ne obavijesti Zavod o opravdanim razlozima nejavljanja
22. ne ispunjava uvjete o aktivnom traženju posla i raspoloživosti za rad u skladu sa člankom 11. ovog Zakona
23. odjavi se s evidencije
24. ne prihvati ponuđeno zaposlenje u okviru stečene stručne spreme i radnog iskustva do utvrđivanja profesionalnog plana iz članka 21. ovog Zakona, a nakon toga
25. ponuđeno zaposlenje iz utvrđenog profesionalnog plana ili svojim postupanjem uzrokuje odbijanje zaposlenja od strane poslodavca, odnosno ne prihvati ponuđeno
26. zaposlenje koje odgovara njezinim procijenjenim psihofizičkim sposobnostima ako se vodi u evidenciji Zavoda duže od 12 mjeseci.

OSOBE KOJE PRVI PUT TRAŽE ZAPOSLENJE

Nezaposlene osobe evidentirane u Hrvatskom zavodu za zapošljavanje na kraju izvještajnog mjeseca koje nisu bile u radnom odnosu.

KORISNICI NOVČANE NAKNADE

Nezaposlene osobe evidentirane u Hrvatskom zavodu za zapošljavanje koje su prema odredbama Zakona o posredovanju pri zapošljavanju i pravima za vrijeme nezaposlenosti ostvarile novčanu naknadu tijekom izvještajnog mjeseca.

TRAŽENI RADNICI

Broj slobodnih radnih mjesta koje poslodavci prijavljuju Hrvatskom zavodu za zapošljavanje tijekom izvještajnog mjeseca.

TEMELJI PRESTANKA RADNOG ODNOSA

U kategoriji **otkaz od strane poslodavca** obuhvaćeni su prema Zakonu o radu, (Narodne novine, 149/09.) člancima 107. i 108. slučajevi redovitoga i izvanrednog otkaza ugovora o radu.

Redoviti slučajevi otkaza ugovora o radu jesu:

- o ako prestane potreba za obavljanje određenog posla zbog gospodarskih, tehničkih ili organizacijskih razloga, (poslovno uvjetovani otkaz)
- o ako radnik nije u mogućnosti uredno izvršavati svoje obveze iz radnog odnosa zbog određenih trajnih osobina ili sposobnosti, (osobno uvjetovani otkaz)
- o ako radnik krši obveze iz radnog odnosa, (otkaz uvjetovan skrivljenim ponašanjem radnika).

Izvanredni otkaz ugovora o radu je otkaz od strane poslodavca zbog osobito teške povrede obveze iz radnog odnosa ili kada zbog neke druge osobito važne činjenice nastavak radnog odnosa nije moguć.

Otkaz s ponudom izmijenjenog ugovora prema Zakonu o radu (čl. 115.) primjenjuje se na slučaj kada poslodavac otkáže ugovor i istovremeno predloži radniku sklapanje ugovora o radu pod izmijenjenim uvjetima.

Ugovor o radu može se otkazati tijekom **probnog rada**.

Ugovor o radu može prestati istekom vremena na koje je sklopljen ugovor o radu na određeno vrijeme.

Sporazumni prekid radnog odnosa predstavlja sporazum poslodavca i radnika o prestanku ugovora o radu, i to obvezno u pisanom obliku (čl. 105.).

Otkaz od strane radnika obuhvaća redoviti otkaz ugovora o radu (čl. 107. st. 6.) i izvanredni otkaz ugovora o radu (čl. 108.) od strane radnika.

NEZAPOSLENI HRVATSKI BRANITELJI

Nezaposlene osobe evidentirane u Hrvatskom zavodu za zapošljavanje na kraju izvještajnog mjeseca koje su prema odredbama Zakona o pravima hrvatskih branitelja iz Domovinskoga rata i članova njihovih obitelji (Narodne novine, 174/04, 92/05, 107/07) stekle status branitelja. Taj se status dokazuje potvrdom Ministarstva obrane, odnosno Ministarstva unutarnjih poslova.

KLASIFIKACIJE

U Tablici 12 u kojoj se podaci prikazuju po djelatnostima, koristi se **Nacionalna klasifikacija djelatnosti 2007 (NKD 2007)** prema odluci Vlade Republike Hrvatske (Narodne novine, br. 58/07, 72/07), a u službenoj je primjeni od 1. siječnja 2009. Ta je klasifikacija utemeljena na europskoj klasifikaciji NACE Rev. 2 koja je obvezna za države članice Europske unije.

U tablicama u kojima se podaci prikazuju po zanimanjima, koristi se **Nacionalna klasifikacija zanimanja (NKZ)** (Narodne novine, br. 111/98). Ona predstavlja normu za sve korisnike pri iskazivanju podataka o zanimanjima. Izrađena je primjenom načela i sustava Međunarodne standardne klasifikacije zanimanja (ISCO-88), odnosno njezine europske inačice (ISCO-88 COM), čime je omogućena usporedivost podataka na međunarodnoj razini. Prema Nacionalnoj klasifikaciji zanimanja, zanimanje je definirano kao skup poslova i radnih zadaća koji su svojim sadržajem i vrstom organizacijski i tehnološki toliko srodni i međusobno povezani da ih obavlja jedan izvršitelj koji posjeduje odgovarajuća znanja, sposobnosti i vještine. Zanimanja nezaposlenih osoba određuju se prema poslovima koje osobe traže, odnosno koje su obavljale prije ulaska u nezaposlenost. Kod nezaposlenih osoba bez radnog iskustva zanimanja se određuju prema osposobljenosti za rad, tj. zvanju.

U tablicama u kojima se podaci prikazuju po obrazovanju koristi se **Nacionalna standardna klasifikacija obrazovanja (NSKO)** (Narodne novine, br. 105/01). UNESCO je krajem 1997. godine prihvatio revidiranu međunarodnu klasifikaciju obrazovanja (International Standard Classification of Education – ISCED-97) kao međunarodni standard za prikupljanje i prezentiranje podataka o obrazovanju. Klasifikacija ISCED-97 omogućuje usporedivost podataka o obrazovanju na međunarodnoj razini. Metodologija Nacionalne standardne klasifikacije obrazovanja u potpunosti je usklađena s međunarodnom klasifikacijom obrazovanje ISCED-97 i njezina će primjena omogućiti usporedivost podataka o obrazovanju s drugim zemljama svijeta.