



HRVATSKI ZAVOD ZA ZAPOSŁJAVANJE
Podrućni ured Zadar

MJESEĆNI STATISTIĆKI BILTEN

ISSN 1331-4971

Godina: **XVIII/2013**

Mjesec: **Ožujak**

Broj: **3**

UREDNIŠTVO: mr sci DUBRAVKO BACALJA, Rukovoditelj Odjela
analitike, statistike i informatike

NAKLADNIK: HRVATSKI ZAVOD ZA ZAPOSŁJAVANJE
PODRUĆNA SLUŽBA ZADAR

Zadar, Kralja S.Držišlava b.b.
tel.: 300-800, faks: 313-688

ZA NAKLADNIKA: IRENA DRAGIĆ, Predstojnica Podrućnog ureda

Sadržaj:

	Str.
I. NEZAPOSLENOST I ZAPOSŁJAVANJE U ZADARSKOJ ŹUPANIJI TIJEKOM OŹUJKA 2013. GODINE	3
<hr/>	
II. TABLICE	
<hr/>	
T-2 PREGLED NEZAPOSLENIH OSOBA I ZAPOSŁJAVANJA TIJEKOM OŹUJKA 2013. GODINE	6
T-3 NEZAPOSLENOST I ZAPOSŁJAVANJE U OŹUJKU 2012. I 2013. GODINE	7
T-4 NEZAPOSLENOST I ZAPOSŁJAVANJE SIJEČANJ – OŹUJAK 2012. I 2013. GODINE	8
T-5 NEZAPOSLENE OSOBE PREMA RAZINI OBRAZOVANJA I ISPOSTAVAMA KRAJEM OŹUJKA 2013. GODINE	9
T-6 NEZAPOSLENE OSOBE PO MJESECIMA	9
T-7 NEZAPOSLENOST I ZAPOSŁJAVANJE U OŹUJKU 2013. GODINE	10
T-8 PREGLED HRVATSKIH BRANITELJA KOJI TRAŹE ZAPOSLENJE U OŹUJKU 2013. GODINE	11
T-9 PREGLED BRISANIH IZ EVIDENCIJE ZAVODA ZA ZAPOSŁJAVANJE PODRUČNE SLUŹBE ZADAR PREMA RAZLOZIMA BRISANJA I DUŹINI TRAJANJA NEZAPOSLENOSTI U MJESECU OŹUJKU 2013. GODINE	12
T-10 PREGLED NOVOPRIJAVLJENIH NEZAPOSLENIH OSOBA KOJE SU VEĆ BILE U RADNOM ODNOSU, U MJESECU OŹUJKU 2013. GODINE PREMA TEMELJU PRESTANKA RADNOG ODNOSA	13
T-11 PREGLED NEZAPOSLENIH OSOBA I ZAPOSŁJAVANJA PREMA DOBI U MJESECU OŹUJKU 2013. GODINE	14
T-12 NEZAPOSLENE OSOBE I NOVOPRIJAVLJENI PREMA DJELATNOSTI PRETHODNOG ZAPOSLENJA, TE ZAPOSLENI S EVIDENCIJE PREMA DJELATNOSTI ZAPOSLENJA U OŹUJKU 2013. GODINE	15
T-13 PREGLED PRIJAVLJENIH POTREBA ZA RADNICIMA PO ZANIMANJIMA U MJESECU OŹUJKU 2013. GODINE (počevši od najtraŹenijeg zanimanja)	17
<hr/>	
III. GRAFIKONI	
<hr/>	
G-1 NEZAPOSLENI PO RAZINI OBRAZOVANJA U ZADARSKOJ ŹUPANIJI NA DAN 31.3.2013.G.	5
G-2 NEZAPOSLEN PO ISPOSTAVAMA NA DAN 31.3.2013.G.	5
G-3 KRETANJE NEZAPOSLENOSTI U ZADARSKOJ ŹUPANIJI ZA 2011.I 2012., TE SIJEČANJ – OŹUJAK 2013.G.	5
IZVORI PODATAKA I OBJAŠNENJE POJMOVA	18
<hr/>	

NEZAPOSLENOST I ZAPOSŁJAVANJE U ZADARSKOJ ŹUPANIJI TIJEKOM

OŹUJKA 2013. GODINE

Na evidenciji Hrvatskog zavoda za zapošljavanje Područnog ureda Zadar, krajem oŹujka 2013. godine, bilo je evidentirano **12366 nezaposlenih osoba**. U odnosu na stanje krajem prošlog mjeseca to je smanjenje za 1,89%, dok je u odnosu na oŹujak 2012. povećanje za 5,67%.

Krajem izvještajnog mjeseca bilo je evidentirano **6989 nezaposlenih Źena**, što je 1,86% manje nego krajem prošlog mjeseca i 5,05% više nego krajem oŹujka prošle godine. Udio Źena u ukupnoj nezaposlenosti krajem oŹujka iznosio je 55,32%, a krajem istog mjeseca prošle godine 55,65%.

Broj **nezaposlenih muškaraca** krajem oŹujka bio je **5644**, što je 1,93% manje nego krajem prošlog mjeseca i 6,45% više nego krajem oŹujka prošle godine. Udio muškaraca u ukupnoj nezaposlenosti krajem oŹujka bio je 44,68%, dok je krajem istog mjeseca prošle godine bio 44,35%.

Promatrajući udio nezaposlenih po ispostavama u Zadru su zastupljeni 69,30%; zatim u Benkovcu 7,65%; Biogradu n/m 8,45%; Obrovcu 5,68%; Pagu 2,15% i Gračacu 6,78%. Udio nezaposlenih Źena u ukupnoj nezaposlenosti je najmanji u ispostavi Obrovac 50,21%, a najveći u Pagu 59,27%.

U odnosu na stanje krajem prošlog mjeseca porast nezaposlenih zabiljeŹen je samo u ispostavi Gračac za 4,51%; dok je smanjenje zabiljeŹeno u Zadru za 2,57% i Pagu za 3,9%, Biogradu n/m za 1,93% i Obrovcu za 0,83%. U odnosu na oŹujak 2012. godine porast nezaposlenih zabiljeŹen je u Benkovcu 21,18%, Obrovcu 7,34%, Gračacu 10,59%, Biogradu n/m 20,70%, Zadru 2,54%, dok je u Pagu zabiljeŹen pad od 7,51%.

Dobna struktura nezaposlenih krajem veljače bila je: 15-19 godina 4,12%, 20-24 godine 12,72%, 25-29 godina 13,98%, 30-34 godine 12,32%, 35-39 godina 10,96%, 40-44 godine 9,56%, 45-49 godina 10,54%, 50-54 godine 10,78%, 55-59 godina 10,84%, te preko 60 godina 4,18%.

Struktura nezaposlenih osoba prema razini obrazovanja je sljedeća:

- bez škole i nezavršena osnovna škola – 3,61%
- osnovna škola – 20,64%
- SŠ za zanimanja do 3 godine i škola za KV i VKV radnike – 33,10%
- SŠ za zanimanja u trajanju od 4 godine i više godina – 26,11%
- gimnazija – 3,45%
- viša škola, I. stupanj fakulteta i stručni studij – 4,27%
- fakulteti, akademije, magisterij i doktorat – 8,81%.

Od ukupnog broja nezaposlenih 1745 nezaposlenih osoba traŹi zaposlenje prvi put. U odnosu na stanje krajem prošlog mjeseca to je povećanje za 1,42%, dok je u odnosu na kraj oŹujka 2012. povećanje za 11,86%.

Novoprijavljenih je u izvještajnom mjesecu bilo 895, što je 8,02% manje nego krajem prošlog mjeseca, odnosno 4,58% manje nego krajem oŹujka prošle godine. Od tog je broja 505 osoba ili 56,42% došlo direktno iz radnog odnosa, iz neaktivnosti 310 osoba ili 34,64%, direktno iz redovnog školovanja 73 osoba ili 8,16% svih novoprijavljenih. Od ukupnog broja novoprijavljenih 693 ili 77,43% su prethodno bili zaposleni. Najviše je novoprijavljenih koji su

već bili u radnom odnosu došlo iz djelatnosti: trgovine na veliko i malo, popravak motornih vozila i motocikala (126), obrazovanje (98), pružanje smještaja te pripreme i usluživanja hrane (85), prerađivačke industrije (73), građevinarstva (73), administrativnih i pomoćnih uslužnih djelatnosti (35), itd. (*Tablica 12*).

U ožujku 2013. godine s evidencije Zavoda **brisano je 1139 nezaposlene osobe**. Od tog se je broja 740 osoba ili 64,97% zaposlilo na temelju radnog odnosa, 3 ili 0,26% je registriralo obrt, slobodno zanimanje ili djelatnost poljoprivrede i šumarstva, 16 ili 1,40% je ostvarilo pravo na umirovljenje, 16 ili 1,40% je ostvarilo pravo na rodiljnu, roditeljsku, posvojiteljsku ili skrbničku poštedu od rada po posebnom propisu, 7 ili 0,61% je ostvarilo mjesečni primitak, odnosno dohodak koji je veći od prosječne isplaćene novčane naknade u prethodnoj godini, 164 ili 14,40% je brisano zbog nejavljanja u dva uzastopna roka Zavodu, 29 ili 2,55% je objavljeno s evidencije, 63 ili 5,53% ne traži aktivno posao, 85 ili 7,46% je brisano zbog upućivanja na stručno osposobljavanje za rad itd. (*Tablica 9*).

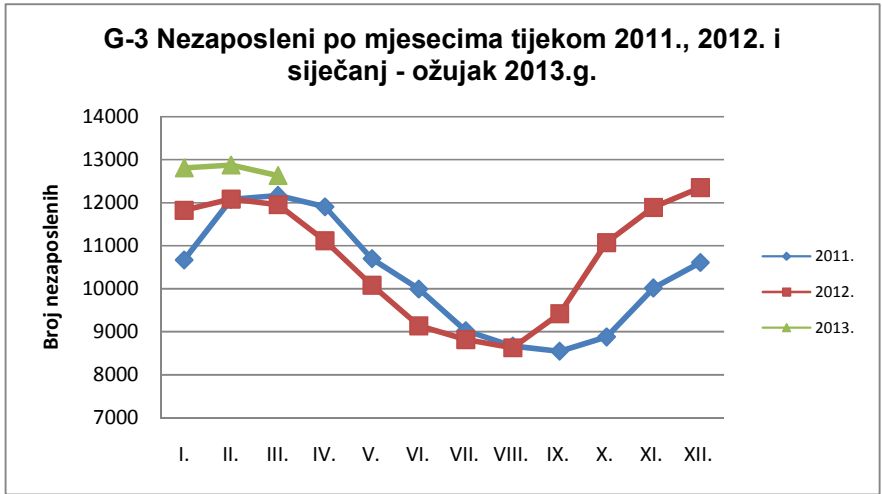
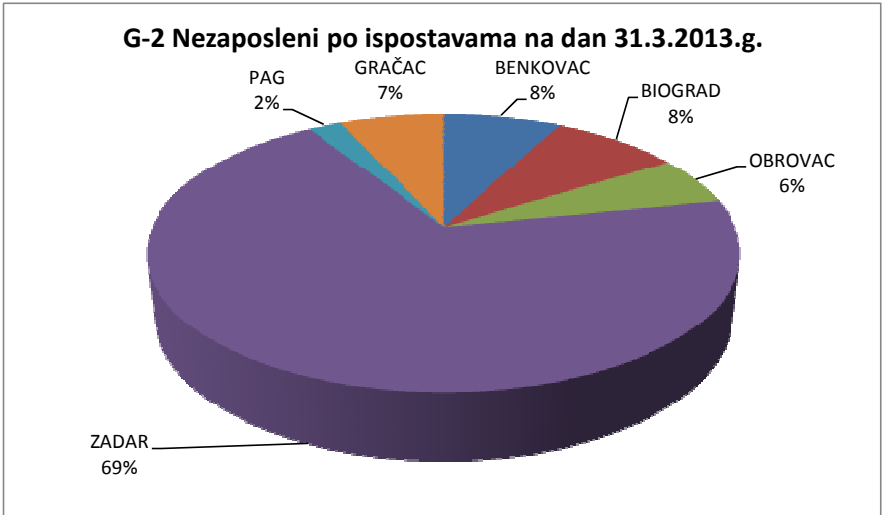
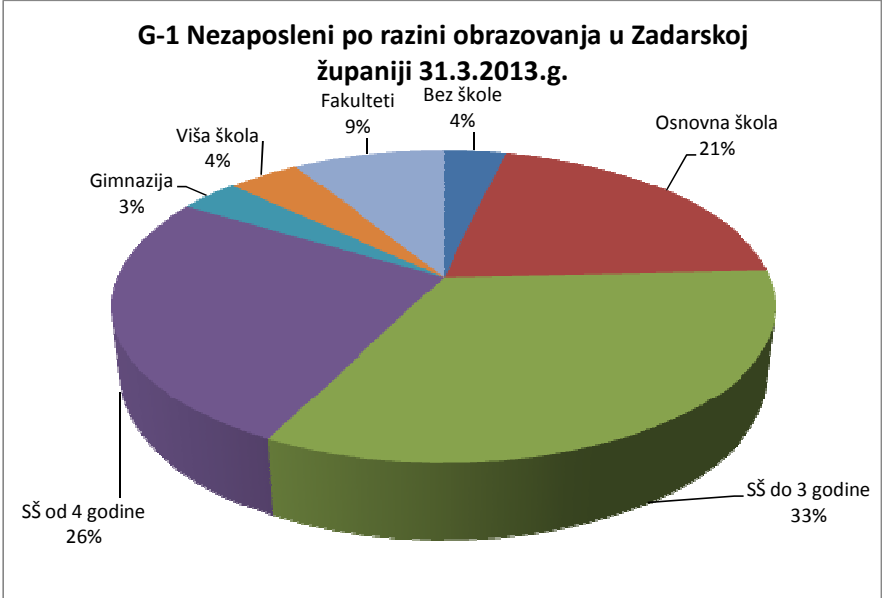
Tijekom veljače s evidencije Zavoda **zaposleno je 740 osobe**, što je 9,47% više nego u ožujku prošle godine. U ožujku je najviše zaposlenih u djelatnosti: djelatnosti pružanja smještaja te pripreme i usluživanja hrane (226), trgovini na veliko i malo; popravku motornih vozila i motocikala (114), obrazovanja (76), administrativne i pomoćne uslužne djelatnosti (48), građevinarstvu (47), prerađivačkoj industriji (45), prijevoz i skladištenje (45) itd. (*Tablica 12*).

Tijekom veljače prijavljeno je **619 slobodnih radnih mjesta**, što je 11,06% manje nego u istom mjesecu prošle godine. U ožujku je najviše traženo: radnika u održavanju (63), konobara (60), kuhara (49), kuhinjskih radnika (26), pomoćnih konobara (25), medicinskih sestara (21), diplomiranih ekonomista (18), čistačica (18), administrativni službenik (15) itd. (*Tablica 13*). Gledajući prema ispostavama 81,87% prijavljenih slobodnih radnih mjesta odnosilo se na Zadar; 3,08% na Benkovac; 5,93% na Biograd n/m; 0,44% na Obrovac, 8,57% na Pag, 0,11% na Gračac.

Tijekom mjeseca **realizirane su 813 potrebe za radnicima**, što je za 7,19% manje nego u istom mjesecu prošle godine. Što se tiče ispostava 77,37% realiziranih potreba za radnicima odnosilo se na Zadar; 2,09% na Benkovac; 12,42% na Biograd n/m; 2,58% na Obrovac; 4,67% na Pag i 0,86% na Gračac.

Novčanu naknadu krajem ožujka 2013. godine koristilo je 2852 nezaposlenih osoba, što je 9,86% manje nego prošli mjesec, odnosno 0,96% više nego krajem ožujka prošle godine ili 22,56% od ukupnog broja registriranih nezaposlenih.

Krajem ožujka 2013. godine na evidenciji je bio **1170 nezaposlenih hrvatskih branitelja**, što je 3,72% više nego krajem ožujka prošle godine. Ukupno se u izvještajnom mjesecu zaposlilo 49 hrvatskih branitelja, što je za 7,55% manje nego u ožujku 2012.g.



T-2 PREGLED NEZAPOSLENIH OSOBA I ZAPOSŁJAVANJA TIJEKOM OŽUJKA 2013. GODINE

Sadržaj	UKUPNO			Bez škole i nezavršena osnovna škola			Osnovna škola			SŠ za zanimanja do 3 god. i škola za KV i VKV radnike			SŠ za zanimanja u trajanju od 4 i više godina			Gimnazija			Viša škola, I. stupanj fakulteta i stručni studij			Fakulteti, akademije, magisterij, doktorat		
	Ukupno	Žene	Muškarci	Ukupno	Žene	Muškarci	Ukupno	Žene	Muškarci	Ukupno	Žene	Muškarci	Ukupno	Žene	Muškarci	Ukupno	Žene	Muškarci	Ukupno	Žene	Muškarci	Ukupno	Žene	Muškarci
1. NEZAPOSLENI KRAJEM PRETHODNOG MJESECA	12.877	7.122	5.755	457	244	213	2.603	1.512	1.091	4.320	1.917	2.403	3.403	2.049	1.354	428	286	142	542	346	196	1.124	768	356
2. NOVOPRIJAVLJENI U IZVJEŠTAJNOM MJESECU	895	491	404	23	12	11	141	61	80	247	102	145	219	134	85	35	22	13	72	50	22	158	110	48
2.1.1. Dolaze izravno iz radnog odnosa	505	273	232	9	3	6	71	30	41	144	57	87	134	79	55	17	10	7	40	29	11	90	65	25
2.1.2. Dolaze iz individualne poljoprivrede			0			0			0			0			0			0			0			0
2.1.3. Dolaze iz nekog drugog oblika rada	7	7	0			0			0	1	1	0	2	2	0			0	4	4	0			0
2.1.4. Dolaze izravno iz redovitog školovanja	73	48	25			0			0	9	5	4	7	4	3	1	1	0	9	8	1	47	30	17
2.1.5. Dolaze iz neaktivnosti	310	163	147	14	9	5	70	31	39	93	39	54	76	49	27	17	11	6	19	9	10	21	15	6
2.2. Bili zaposleni	693	383	310	12	5	7	116	51	65	204	87	117	175	108	67	28	17	11	54	38	16	104	77	27
2.2.1. Nezaposleni zbog prestanka rada poslodavca	41	15	26	2	1	1	10	2	8	12	4	8	9	4	5	5	3	2	2	1	1	1		1
2.2.2. Nezaposleni zbog smanjenog opsega posla	186	86	100	3	1	2	41	15	26	70	28	42	46	30	16	9	4	5	6	3	3	11	5	6
3. UKUPNO PRIJAVLJENI RADI ZAPOSLENJA U IZVJEŠTAJNOM MJESECU	13.772	7.613	6.159	480	256	224	2.744	1.573	1.171	4.567	2.019	2.548	3.622	2.183	1.439	463	308	155	614	396	218	1.282	878	404
4. ZAPOSLENI NA TEMELJU RADNOG ODNOSA U ZEMLJI	736	417	319	15	10	5	71	46	25	265	114	151	208	126	82	16	8	8	46	30	16	115	83	32
4.1. Zaposleni na temelju informiranja radnika	165	64	101	1	1	0	21	12	9	90	29	61	43	17	26	3	1	2	1	1	0	6	3	3
4.2. Zaposleni putem natječaja - oglasa	143	83	60	7	4	3	26	20	6	52	22	30	36	26	10	4	1	3	4	1	3	14	9	5
4.3. Zaposleni na temelju uputnice PR-6	29	20	9	1	1	0	5	5	0	12	7	5	8	5	3			0	2	1	1	1	1	0
4.4. Zaposleni na temelju stručnog timskog izbora radnika			0			0			0			0			0			0			0			0
4.5. Zaposleni na temelju PO i SO			0			0			0			0			0			0			0			0
4.6. Zaposleni bez obveze oglašavanja	363	235	128	5	4	1	17	9	8	100	51	49	108	73	35	7	5	2	37	27	10	89	66	23
4.7. Zaposleni na temelju aktivnosti mjera aktivne politike	36	15	21	1		1	2		2	11	5	6	13	5	8	2	1	1	2		2	5	4	1
4.8. Zaposleni na temelju profesionalne selekcije nezaposlene osobe podnositelju TR-a			0			0			0			0			0			0			0			0
5. ZAPOSLENI NA TEMELJU RADNOG ODNOSA U INOZEMSTVU	4	2	2			0	1	1	0	2		2	1	1	0			0			0			0
6. UKUPNO ZAPOSLENI NA TEMELJU RADNOG ODNOSA U IZVJEŠTAJNOM MJESECU	740	419	321	15	10	5	72	47	25	267	114	153	209	127	82	16	8	8	46	30	16	115	83	32
6.1. Od toga osobe bez radnog iskustva	48	24	24			0	3	1	2	13	2	11	15	7	8	1		1	3	2	1	13	12	1
6.2. Od toga zaposleno na neodređeno vrijeme	63	35	28	1		1	6	1	5	19	12	7	18	10	8	1		1	3		3	15	12	3
7. ZAPOSLENI NA TEMELJU DRUGIH POSLOVNIH AKTIVNOSTI	95	65	30			0	1	1	0	5	4	1	30	20	10			0	18	14	4	41	26	15
8. BRISANI S EVIDENCIJE ZBOG OSTALIH RAZLOGA U IZVJEŠTAJNOM MJESECU	304	140	164	9	5	4	59	24	35	107	32	75	86	48	38	11	7	4	14	9	5	18	15	3
9. NEZAPOSLENI KRAJEM IZVJEŠTAJNOG MJESECA	12.633	6.989	5.644	456	241	215	2.608	1.499	1.109	4.182	1.865	2.317	3.299	1.989	1.310	436	292	144	539	345	194	1.113	758	355
9.1. Od toga osobe bez radnog iskustva	1.745	807	938	111	57	54	276	134	142	500	163	337	471	224	247	50	26	24	83	51	32	254	152	102

T-3 NEZAPOSLENOST I ZAPOŠLJAVANJE U OŽUJKU 2012. I 2013. GODINE

		Mjesec	UKUPNO	Bez škole i nezavršena osnovna škola	Osnovna škola	SŠ za zanimanja do 3 god. i škola za KV i VKV radnike	SŠ za zanimanja u trajanju od 4 i više godina	Gimnazija	Viša škola, I. stupanj fakulteta i stručni studij	Fakulteti, akademije, magisterij, doktorat
1.	Nezaposlene osobe prema stanju krajem mjeseca	3.2013.	12.633	456	2.608	4.182	3.299	436	539	1.113
		3.2012.	11.955	438	2.538	4.040	3.085	448	446	960
		Indeks	105,67	104,11	102,76	103,51	106,94	97,32	120,85	115,94
2.	Nezaposlene žene prema stanju krajem mjeseca	3.2013.	6.989	241	1.499	1.865	1.989	292	345	758
		3.2012.	6.653	221	1.501	1.839	1.881	292	259	660
		Indeks	105,05	109,05	99,87	101,41	105,74	100,00	133,20	114,85
3.	Nezaposleni muškarci prema stanju krajem mjeseca	3.2013.	5.644	215	1.109	2.317	1.310	144	194	355
		3.2012.	5.302	217	1.037	2.201	1.204	156	187	300
		Indeks	106,45	99,08	106,94	105,27	108,80	92,31	103,74	118,33
4.	Nezaposlene osobe zbog prestanka rada poduzeća i poslodavaca	3.2013.	433	28	115	175	77	14	14	10
		3.2012.	448	34	130	178	70	10	14	12
		Indeks	96,65	82,35	88,46	98,31	110,00	140,00	100,00	83,33
5.	Osobe koje prvi put traže zaposlenje prema stanju krajem mjeseca	3.2013.	1.745	111	276	500	471	50	83	254
		3.2012.	1.560	98	266	449	394	57	69	227
		Indeks	111,86	113,27	103,76	111,36	119,54	87,72	120,29	111,89
6.	Novoprijavljeni radi zaposlenja tijekom mjeseca	3.2013.	895	23	141	247	219	35	72	158
		3.2012.	938	32	119	284	262	25	71	145
		Indeks	95,42	71,88	118,49	86,97	83,59	140,00	101,41	108,97
7.	Zaposleni na temelju radnog odnosa s evidencije tijekom mjeseca	3.2013.	740	15	72	267	209	16	46	115
		3.2012.	676	10	132	198	171	15	56	94
		Indeks	109,47	150,00	54,55	134,85	122,22	106,67	82,14	122,34
8.	Prijavljene potrebe za radnicima tijekom mjeseca	3.2013.	619							
		3.2012.	696							
		Indeks	88,94							
9.	Realizirane potrebe za radnicima u mjesecu	3.2013.	813							
		3.2012.	876							
		Indeks	92,81							
10.	Korisnici novčane naknade	3.2013.	2.852							
		3.2012.	2.825							
		Indeks	100,96							

T-4 NEZAPOSLENOST I ZAPOŠLJAVANJE SIJEČANJ - OŽUJAK 2012. I 2013. GODINE

		Mjesec	UKUPNO	Bez škole i nezavršena osnovna škola	Osnovna škola	SŠ za zanimanja do 3 god. i škola za KV i VKV radnike	SŠ za zanimanja u trajanju od 4 i više godina	Gimnazija	Viša škola, I. stupanj fakulteta i stručni studij	Fakulteti, akademije, magisterij, doktorat
1.	Prosječan broj nezaposlenih osoba prema stanju krajem mj.	1-3.2013.	12.773	457	2.585	4.253	3.354	437	548	1.139
		1-3.2012.	11.956	427	2.597	4.031	3.053	452	451	946
		Indeks	106,83	107,19	99,55	105,50	109,86	96,61	121,49	120,44
2.	Prosječan broj nezaposlenih žena prema stanju krajem mj.	1-3.2013.	7.067	241	1.494	1.892	2.022	292	348	778
		1-3.2012.	6.688	218	1.541	1.842	1.871	297	270	650
		Indeks	105,67	110,40	96,99	102,75	108,11	98,21	128,89	119,70
3.	Prosječan broj nezaposlenih muškaraca prema stanju krajem mj.	1-3.2013.	5.706	217	1.091	2.360	1.331	145	200	361
		1-3.2012.	5.268	209	1.056	2.189	1.182	155	181	296
		Indeks	108,30	103,83	103,28	107,81	112,63	93,53	110,48	122,07
4.	Prosječan broj nezaposlenih zbog prestanka rada poduzeća	1-3.2013.	419	28	111	171	75	11	14	9
		1-3.2012.	447	32	132	179	68	10	14	13
		Indeks	93,66	87,50	83,84	95,71	110,29	106,67	104,88	71,05
5.	Prosječan broj osoba koje prvi put traže zaposlenje	1-3.2013.	1.725	104	270	487	478	53	86	247
		1-3.2012.	1.521	92	277	426	387	54	69	217
		Indeks	113,44	113,09	97,71	114,33	123,62	98,16	124,76	113,98
6.	Ukupni broj novoprijavljenih radi zaposlenja u razdoblju	1-3.2013.	3.223	69	546	1.028	870	119	193	398
		1-3.2012.	3.304	127	523	1.084	886	118	186	380
		Indeks	97,55	54,33	104,40	94,83	98,19	100,85	103,76	104,74
7.	Ukupni broj zaposlenih na temelju radnog odnosa s evidencije u razdoblju	1-3.2013.	1.589	32	180	490	441	44	142	260
		1-3.2012.	1.308	19	201	387	330	34	117	220
		Indeks	121,48	168,42	89,55	126,61	133,64	129,41	121,37	118,18
8.	Ukupni broj prijavljenih potreba za radnicima u razdoblju	1-3.2013.	2.122							
		1-3.2012.	1.759							
		Indeks	120,64							
9.	Ukupni broj realiziranih potreba za radnicima u razdoblju	1-3.2013.	1.762							
		1-3.2012.	1.667							
		Indeks	105,70							
10.	Prosječni broj korisnika novčane naknade u razdoblju	1-3.2013.	3.116							
		1-3.2012.	2.999							
		Indeks	103,90							

T-5 NEZAPOSLENE OSOBE PO RAZINI OBRAZOVANJA I ISPOSTAVAMA KRAJEM OŽUJKA 2013. GODINE

Ispostava	UKUPNO						Bez škole i nezavršena osnovna škola			Osnovna škola			SŠ za zanimanja do 3 god. i škola za KV i VKV radnike			SŠ za zanimanja u trajanju od 4 i više godina			Gimnazija			Viša škola, I. stupanj fakulteta i stručni studij			Fakulteti, akademije, magisterij, doktorat		
	ukupno	%	žene	udio žena (%)	muškarci	udio muškarci (%)	Ukupno	Žene	Muškarci	Ukupno	Žene	Muškarci	Ukupno	Žene	Muškarci	Ukupno	Žene	Muškarci	Ukupno	Žene	Muškarci	Ukupno	Žene	Muškarci	Ukupno	Žene	Muškarci
BENKOVAC	967	7,65	494	51,09	473	48,91	86	44	42	198	118	80	393	165	228	220	125	95	12	8	4	18	11	7	40	23	17
BIOGRAD	1.067	8,45	617	57,83	450	42,17	22	16	6	246	133	113	358	167	191	297	203	94	38	27	11	42	25	17	64	46	18
OBROVAC	717	5,68	360	50,21	357	49,79	190	90	100	93	50	43	240	111	129	149	83	66	11	6	5	14	7	7	20	13	7
ZADAR	8.755	69,30	4.902	55,99	3.853	44,01	103	48	55	1.621	955	666	2.916	1.309	1.607	2.392	1.427	965	349	234	115	424	277	147	950	652	298
PAG	271	2,15	160	59,04	111	40,96		0		37	21	16	82	36	46	93	66	27	14	12	2	20	10	10	25	15	10
GRAČAC	856	6,78	456	53,27	400	46,73	55	43	12	413	222	191	193	77	116	148	85	63	12	5	7	21	15	6	14	9	5
PS ZADAR	12.633	100,00	6.989	55,32	5.644	44,68	456	241	215	2.608	1.499	1.109	4.182	1.865	2.317	3.299	1.989	1.310	436	292	144	539	345	194	1.113	758	355

T-6 NEZAPOSLENE OSOBE PO MJESECIMA

Ispostava	Prosjeak 2012.	2012.												2013.			INDEKS		
		III	IV	V	VI	VII	VIII	IX	X	XI	XII	I	II	III	3.2013./3.2012.	3.2013./2.2013.	3.2013./Ø 12.		
BENKOVAC	719	798	758	667	588	591	546	591	747	837	908	932	974	967	121,18	99,28	134,43		
BIOGRAD	752	884	801	669	548	494	483	573	803	962	1.015	1.070	1.088	1.067	120,70	98,07	141,83		
OBROVAC	617	668	630	604	556	525	537	571	639	677	679	711	723	717	107,34	99,17	116,29		
ZADAR	7.653	8.538	7.947	7.192	6.586	6.407	6.243	6.804	7.936	8.445	8.719	8.990	8.986	8.755	102,54	97,43	114,40		
PAG	240	293	271	240	176	136	144	196	233	271	290	286	282	271	92,49	96,10	112,72		
GRAČAC	718	774	711	711	686	666	676	684	716	703	742	820	824	856	110,59	103,88	119,22		
PS ZADAR	10.700	11.955	11.118	10.083	9.140	8.819	8.629	9.419	11.074	11.895	12.353	12.809	12.877	12.633	105,67	98,11	118,07		

T-7 NEZAPOSLENOST I ZAPOSŁJAVANJE U OŹUJKU 2013. GODINE

		UKUPNO	Ispostave					
			BENKOVAC	BIOGRAD	OBROVAC	ZADAR	PAG	GRAČAC
1.	Nezaposlene osobe prema stanju krajem mjeseca	12.633	967	1.067	717	8.755	271	856
2.	Nezaposlene žene prema stanju krajem mjeseca	6.989	494	617	360	4.902	160	456
3.	Nezaposleni muškarci prema stanju krajem mjeseca	5.644	473	450	357	3.853	111	400
4.	Nezaposlene osobe zbog prestanka rada poduzeća i poslodavaca	433	30	22	22	325	3	31
5.	Osobe koje prvi put traže zaposlenje prema stanju krajem mjeseca	1.745	130	94	156	1.208	15	142
6.	Novoprijavljeni radi zaposlenja tijekom mjeseca	895	75	84	33	622	22	59
7.	Zaposleni na temelju radnog odnosa s evidencije tijekom mjeseca	740	45	48	29	578	23	17
8.	Prijavljene potrebe za radnicima tijekom mjeseca	619	30	71	4	468	21	25
9.	Realizirane potrebe za radnicima u mjesecu	813	17	101	21	629	38	7
10.	Korisnici novčane naknade	2.852	242	332	83	2.042	51	102

T-8 PREGLED HRVATSKIH BRANITELJA KOJI TRAŽE ZAPOSLENJE U OŽUJKU 2013. GODINE

Sadržaj	UKUPNO			Bez škole i nezavršena osnovna škola			Osnovna škola			SŠ za zanimanja do 3 god. i škola za KV i VKV radnike			SŠ za zanimanja u trajanju od 4 i više godina			Gimnazija			Viša škola, I. stupanj fakulteta i stručni studij			Fakulteti, akademije, magisterij, doktorat		
	Ukupno	Žene	Muškarci	Ukupno	Žene	Muškarci	Ukupno	Žene	Muškarci	Ukupno	Žene	Muškarci	Ukupno	Žene	Muškarci	Ukupno	Žene	Muškarci	Ukupno	Žene	Muškarci	Ukupno	Žene	Muškarci
1. NOVOPRIJAVLJENI U IZVJEŠTAJNOM MJESECU	44	2	42			0	19	2	17	15		15	8		8			0	1		1	1		1
1.1. Bili zaposleni	43	2	41			0	18	2	16	15		15	8		8			0	1		1	1		1
1.1.1. Nezaposleni zbog prestanka rada poslodavca	2		2			0			0	1		1	1		1			0			0			0
1.1.2. Nezaposleni zbog smanjenog opsega posla	13		13			0	7		7	5		5	1		1			0			0			0
2. ZAPOSLENI NA TEMELJU RADNOG ODNOSA U ZEMLJI	49	3	46	1		1	8	2	6	23	1	22	12		12	1		1	2		2	2		2
2.1. Zaposleni na temelju informiranja radnika	15		15			0	1		1	10		10	4		4			0			0			0
2.2. Zaposleni putem natječaja - oglasa	9	1	8			0	3		3	4	1	3	1		1			0			0	1		1
2.3. Zaposleni na temelju uputnice PR-6	2	1	1			0	1	1	0	1		1			0			0			0			0
2.4. Zaposleni na temelju stručnog timskog izbora radnika			0			0			0			0			0			0			0			0
2.5. Zaposleni na temelju PO i SO			0			0			0			0			0			0			0			0
2.6. Zaposleni bez obveze oglašavanja	16	1	15			0	3	1	2	6		6	5		5			0	2		2			0
2.7. Zaposleni na temelju aktivnosti mjera aktivne politike	7		7	1		1			0	2		2	2		2	1		1			0	1		1
2.8. Zaposleni na temelju profesionalne selekcije nezaposlene osobe podnositelju TR-a			0			0			0			0			0			0			0			0
3. ZAPOSLENI NA TEMELJU RADNOG ODNOSA U INOZEMSTVU			0			0			0			0			0			0			0			0
4. UKUPNO ZAPOSLENI NA TEMELJU RADNOG ODNOSA U IZVJEŠTAJNOM MJESECU	49	3	46	1		1	8	2	6	23	1	22	12		12	1		1	2		2	2		2
4.1. Od toga osobe bez radnog iskustva	2		2			0			0	2		2			0			0			0			0
4.2. Od toga zaposleno na neodređeno vrijeme	8		8	1		1	1		1	2		2	2		2	1		1			0	1		1
5. ZAPOSLENI NA TEMELJU DRUGIH POSLOVNIH AKTIVNOSTI			0			0			0			0			0			0			0			0
6. BRISANI S EVIDENCIJE ZBOG OSTALIH RAZLOGA U IZVJEŠTAJNOM MJESECU	23	1	22	2		2	6		6	10		10	5	1	4			0			0			0
7. NEZAPOSLENI KRAJEM IZVJEŠTAJNOG MJESECA	1170	94	1076	36	2	34	344	34	310	491	22	469	233	25	208	15	3	12	19	5	14	32	3	29
7.1. Od toga osobe bez radnog iskustva	48	4	44	4		4	25	3	22	8		8	10		10			0			0	1	1	0

**T-9 PREGLED BRISANIH IZ EVIDENCIJE ZAVODA ZA ZAPOSŁJAVANJE PODRUČNE SLUŽBE ZADAR PREMA RAZLOZIMA
BRISANJA I DUŽINI TRAJANJA NEZAPOSLENOSTI U MJESECU OŽUJKU 2013. GODINE**

	UKUPNO			0-3 mj.	3-6 mj.	6-9 mj.	9-12 mj.	Uk. do 1 g.	1-2 g.	2-3 g.	3-5 g.	5-8 g.	8 g. i više
	Ukupno	Žene	Muškarci										
UKUPNO	1.139	624	515	539	363	83	39	1.024	72	17	12	4	10
(01) Zapošljavanje na temelju radnog odnosa u zemlji	736	417	319	322	286	43	28	679	44	7	3	1	2
(02) Zapošljavanje na temelju radnog odnosa u inozemstvu	4	2	2		4			4					
(06) Registriranje obrta, slobodnog zanimanja ili djelatnosti poljoprivrede i šumarstva	3	3	0	2				2	1				
(09) Umirovljenje/ispunjavanje uvjeta za mirovinu/ostvari pravo na obiteljsku mirovinu	16	3	13	1	2	2	1	6	3	1	4		2
(17) Nejavljanje u dva uzastopna roka Zavodu, bez obavijesti Zavodu o opravdanim razlozima	164	73	91	97	35	7	5	144	8	2	3	2	5
(18) Odjava sa evidencije	29	18	11	18	1	3		22	3	2	2		
(22) Smrt	1		1		1			1					
(24) Preseljenje s područja ureda za zapošljavanje	8	7	1	2	1	1	1	5	2	1			
(38) Stručno osposobljavanje za rad	85	56	29	14	31	24	4	73	8	4			
(45) Utvrđena opća nesposobnost za rad	3	2	1						1			1	1
(50) Ostvarivanje prava na roditeljsku, posvojiteljsku ili skrbničku poštedu od rada po posebnom propisu	16	16	0	12		2		14	2				
(54) Ne traži aktivno posao - neuključivanje u grupno informiranje - novi zakon	18	7	11	18				18					
(55) Ne traži aktivno posao - neodazivanje na individualno savjetovanje - novi zakon	45	13	32	45				45					
(57) Ne traži aktivno posao - nepridržavanje obveza i rokova iz profesionalnog plana - novi zakon	1		1			1		1					
(89) Nema uvjeta za prijavu	3	1	2	3				3					
(94) Ostvarivanje mjesečnog primitka odnosno dohotka koji je veći od prosječne isplaćene novčane naknade u predhodnoj kalendarskoj godini	7	6	1	5	2			7					

T -10 PREGLED NOVOPRIJAVLJENIH NEZAPOSLENIH OSOBA, KOJE SU VEĆ BILE U RADNOM ODNOSU, U MJESECU OŽUJKU 2013. GODINE PREMA TEMELJU PRESTANKA RADNOG ODNOSA

	UKUPNO			Bez škole i nezavršena osnovna škola			Osnovna škola			SŠ za zanimanja do 3 god. i škola za KV i VKV radnike			SŠ za zanimanja u trajanju od 4 i više godina			Gimnazija			Viša škola, I. stupanj fakulteta i stručni studij			Fakulteti, akademije, magisterij, doktorat		
	Ukupno	Žene	Muškarci	Ukupno	Žene	Muškarci	Ukupno	Žene	Muškarci	Ukupno	Žene	Muškarci	Ukupno	Žene	Muškarci	Ukupno	Žene	Muškarci	Ukupno	Žene	Muškarci	Ukupno	Žene	Muškarci
Ukupno	10.888	6.182	4.706	345	184	161	2.332	1.365	967	3.682	1.702	1.980	2.828	1.765	1.063	386	266	120	456	294	162	859	606	253
(01) Otkaz ug. o radu od strane radnika	30	12	18			0	3	2	1	14	3	11	8	5	3			0	1	1	0	4	1	3
(02) Na osnovi sporazuma radnika i poslodavca	555	241	314	11	1	10	122	45	77	194	71	123	152	82	70	14	5	9	24	13	11	38	24	14
(03) Otkaz s ponudom izmijenjenog ugovora	8	1	7	3	1	2	2		2	2		2			0			0	1		1			0
(04) Izvanredni otkaz ugovora o radu od strane poslodavca zbog teške povrede radne obveze	83	26	57	11	5	6	21	10	11	28	5	23	17	4	13	1		1	3	1	2	2	1	1
(05) Osobno uvjetovani otkaz	130	61	69	4	2	2	36	14	22	43	18	25	32	19	13	5	2	3	3	1	2	7	5	2
(07) Otkaz uvjetovan skrivljenim ponašanjem radnika	7	2	5			0	2	1	1	5	1	4			0			0				0		0
(08) Otkaz ugovora o radu tijekom probnog rada	3	1	2			0	1		1	1	1	0	1		1			0				0		0
(09) Izvanredni otkaz ug. o radu od strane radnika	78	24	54	3		3	15	4	11	29	7	22	23	8	15	1		1	1		1	6	5	1
(10) Poslovno uvjetovani otkaz zbog gospodarskih, tehničkih ili organizacijskih razloga	3.190	1.661	1.529	101	47	54	682	337	345	1.174	513	661	831	499	332	127	90	37	100	57	43	175	118	57
(11) Zbog zabrane obavljanja određenih poslova	1		1			0			0			0	1		1			0			0			0
(12) Zbog odsutnosti s rada radi izdržavanja kazne zatvora			0			0			0			0			0			0			0			0
(13) Zbog isteka rada pripravniku na određeno vrijeme	95	58	37			0			0	11	6	5	28	18	10	2		2	19	14	5	35	20	15
(14) Zbog isteka rada radniku na određeno vrijeme	4.859	2.898	1.961	165	100	65	1.005	624	381	1.555	752	803	1.241	785	456	163	118	45	238	162	76	492	357	135
(15) Zbog isteka rada radniku na sezonskim poslovima	1.412	971	441	19	13	6	325	259	66	451	253	198	417	296	121	58	41	17	52	37	15	90	72	18
(17) Prestanak obavljanja djelatnosti (obrt ili profesionalne djelatnosti)	129	74	55	3	3	0	21	14	7	55	24	31	34	23	11	6	4	2	5	3	2	5	3	2
(18) Otkaz ugovora o radu zbog sanacije određenih poduzeća prema Zakonu o sanaciji	4	3	1			0	3	3	0			0			0	1		1			0			0
(19) Otkaz ugovora o radu zbog otvaranja stečajnog postupka	289	140	149	25	12	13	92	50	42	112	45	67	42	26	16	7	5	2	6	2	4	5		5
(20) Otkaz ugovora o radu zbog otvaranja postupka likvidacije	15	9	6			0	2	2	0	8	3	5	1		1	1	1	0	3	3	0			0
Ukupno zbog prestanka rada poslodavca (17 + 19 + 20)	433	223	210	28	15	13	115	66	49	175	72	103	77	49	28	14	10	4	14	8	6	10	3	7

T-11 PREGLED NEZAPOSLENIH OSOBA I ZAPOSŁJAVANJA PREMA DOBI U MJESECU OŽUJKU 2013. GODINE

	U K U P N O	15-19	20-24	25-29	30-34	35-39	40-44	45-49	50-54	55-59	60-64	65 i više
2. NOVOPRIJAVLJENI U IZVJEŠTAJNOM MJESECU	895	40	160	202	147	90	76	61	69	35	15	
2.1.1. Dolaze izravno iz radnog odnosa	505	5	52	120	98	61	53	42	49	16	9	
2.1.2. Dolaze iz individualne poljoprivrede												
2.1.3. Dolaze iz nekog drugog oblika rada	7		5		1	1						
2.1.4. Dolaze izravno iz redovitog školovanja	73	12	32	27	2							
2.1.5. Dolaze iz neaktivnosti	310	23	71	55	46	28	23	19	20	19	6	
2.2. Bili zaposleni	693	8	86	152	135	85	67	54	65	28	13	
2.2.1. Nezaposleni zbog prestanka rada poslodavca	41		4	2	7	4	4	6	7	4	3	
2.2.2. Nezaposleni zbog smanjenog opsega posla	186	1	14	28	39	33	22	19	15	9	6	
2.3. Prvi puta traže zaposlenje	202	32	74	50	12	5	9	7	4	7	2	
2.3.1. Dolaze iz individualne poljoprivrede												
2.3.2. Dolaze iz nekog drugog oblika rada												
2.3.3. Dolaze izravno iz redovitog školovanja	70	12	32	24	2							
2.3.4. Dolaze iz neaktivnosti	132	20	42	26	10	5	9	7	4	7	2	
4. ZAPOSLENI NA TEMELJU RADNOG ODNOSA U ZEMLJI	736	19	121	154	149	83	70	64	44	26	6	
4.1. Zaposleni na temelju informiranja radnika	165	7	28	24	34	19	17	21	8	6	1	
4.2. Zaposleni putem natječaja - oglasa	143	1	19	22	24	15	23	22	8	7	2	
4.3. Zaposleni na temelju uputnice PR-6	29	1	4	5	3	3	3	1	6	2	1	
4.4. Zaposleni na temelju stručnog timskog izbora radnika												
4.5. Zaposleni na temelju PO i SO												
4.6. Zaposleni bez obveze oglašavanja	363	10	63	98	81	40	23	18	18	10	2	
4.7. Zaposleni na temelju aktivnosti mjera aktivne politike	36		7	5	7	6	4	2	4	1		
4.8. Zaposleni na temelju profesionalne selekcije nezaposlene osobe podnositelju TR-a												
5. ZAPOSLENI NA TEMELJU RADNOG ODNOSA U INOZEMSTVU	4			1	1	2						
6. UKUPNO ZAPOSLENI NA TEMELJU RADNOG ODNOSA U IZVJEŠTAJNOM MJESECU	740	19	121	155	150	85	70	64	44	26	6	
6.1. Od toga osobe bez radnog iskustva	48	15	15	13		1	3		1			
6.2. Od toga zaposleno na neodređeno vrijeme	63	1	13	14	13	7	6	3	6			
7. ZAPOSLENI NA TEMELJU DRUGIH POSLOVNIH AKTIVNOSTI	95	15	26	36	6	7	2	1	2			
8. BRISANI S EVIDENCIJE ZBOG OSTALIH RAZLOGA U IZVJEŠTAJNOM MJESECU	304	29	60	60	34	20	23	16	30	13	17	2
9. NEZAPOSLENI KRAJEM IZVJEŠTAJNOG MJESECA	12.633	521	1.607	1.766	1.556	1.385	1.208	1.331	1.362	1.369	526	2
9.1. Od toga osobe bez radnog iskustva	1.745	420	545	270	81	93	92	92	76	58	18	
9.2. Od toga bili u radnom odnosu	10.888	101	1.062	1.496	1.475	1.292	1.116	1.239	1.286	1.311	508	2

**T-12 NEZAPOSLENE OSOBE I NOVOPRIJAVLJENI PREMA DJELATNOSTI PRETHODNOG ZAPOSLENJA, TE ZAPOSLENI S EVIDENCIJE
PREMA DJELATNOSTI ZAPOSLENJA U OŽUJKU 2013. GODINE**

Pod-ruč-je	Odje-ljak	Naziv	Stanje nezaposlenih krajem izvještajnog mjeseca			Novoprijavljeni tijekom mjeseca	Zaposleni tijekom mjeseca
			ukupno	žene	muškarci		
		UKUPNO	10.888	6.182	4.706	693	740
A		POLJOPRIVREDA, ŠUMARSTVO I RIBARSTVO	370	166	204	26	27
	01	Biljna i stočarska proizvodnja, lovstvo	211	123	88	12	17
	02	Šumarstvo i sječa drva	44	4	40	3	1
	03	Ribarstvo	115	39	76	11	9
B		RUDARSTVO I VAĐENJE	104	16	88	4	13
	05	Vađenje ugljena i lignita	1	0	1		
	06	Vađenje sirove nafte i prirodnog plina			0		
	07	Vađenje metalnih ruda	9	1	8	0	
	08	Ostalo rudarstvo i vađenje	90	14	76	4	13
	09	Pomoćne uslužne djelatnosti u rudarstvu	4	1	3	0	
C		PRERAĐIVAČKA INDUSTRIJA	1.573	800	773	73	45
	10	Proizvodnja prehrambenih proizvoda	601	402	199	33	10
	11	Proizvodnja pića	56	15	41	0	3
	12	Proizvodnja duhanskih proizvoda	18	11	7	0	
	13	Proizvodnja tekstila	124	86	38	2	1
	14	Proizvodnja odjeće	70	63	7	4	2
	15	Proizvodnja kože i srodnih proizvoda	22	19	3	1	
	16	Prerada drva i proizv. od drva i pluta, osim namještaja; proizvodnja proizv. od	34	15	19	5	5
	17	Proizvodnja papira i proizvoda od papira	9	2	7	0	1
	18	Tiskanje i umnožavanje snimljenih zapisa	57	29	28	1	3
	19	Proizvodnja koksa i rafiniranih naftnih proizvoda	5	0	5	0	
	20	Proizvodnja kemikalija i kemijskih proizvoda	22	7	15	1	
	21	Proizvodnja osnovnih farmaceutskih proizvoda i farmaceutskih pripravaka	0	0	0	0	
	22	Proizvodnja proizvoda od gume i plastike	80	21	59	7	
	23	Proizvodnja ostalih nemetalnih mineralnih proizvoda	67	17	50	3	
	24	Proizvodnja metala	50	14	36	3	
	25	Proizvodnja gotovih metalnih proizvoda, osim strojeva i opreme	130	29	101	7	10
	26	Proizvodnja računala te elektroničkih i optičkih proizvoda	9	3	6	1	
	27	Proizvodnja električne opreme	36	14	22	2	2
	28	Proizvodnja strojeva i uređaja, d. n.	65	16	49	0	1
	29	Proizvodnja motornih vozila, prikolica i poluprikolica	1	0	1	0	
	30	Proizvodnja ostalih prijevoznih sredstava	36	8	28	2	3
	31	Proizvodnja namještaja	21	8	13	0	2
	32	Ostala prerađivačka industrija	13	12	1	0	
	33	Popravak i instaliranje strojeva i opreme	47	9	38	1	2
D		OPSKRBA ELEKTRIČNOM ENERGIJOM, PLINOM, PAROM I	5	0	5	4	1
	35	Opskrba električnom energijom, plinom, parom i klimatizacija	5	0	5	4	1
E		OPSKRBA VODOM; UKLANJANJE OTP. VODA, GOSPOD. OTPADOM TE	246	61	185	27	3
	36	Skupljanje, pročišćavanje i opskrba vodom	102	23	79	26	
	37	Uklanjanje otpadnih voda	1	1	0	0	
	38	Skupljanje otpada, djelatnosti obrade i zbrinjavanja otpada; uporaba	140	36	104	0	2
	39	Djelatnosti sanacije okoliša te ostale djelatnosti gospodarenja otpadom	3	1	2	1	1
F		GRAĐEVINARSTVO	921	206	715	73	47
	41	Gradnja zgrada	501	106	395	51	23
	42	Gradnja građevina niskogradnje	144	29	115	11	11
	43	Specijalizirane građevinske djelatnosti	276	71	205	11	13
G		TRGOVINA NA VELIKO I NA MALO; POPRAVK MOTORNIM VOZILA I	2.286	1.535	751	126	114
	45	Trgovina na veliko i na malo motornim vozilima i motociklima; popravak	104	44	60	9	1
	46	Trgovina na veliko, osim trgovine motornim vozilima i motociklima	737	403	334	33	27
	47	Trgovina na malo, osim trgovine motornim vozilima i motociklima	1.445	1.088	357	84	86
H		PRIJEVOZ I SKLADIŠTENJE	370	132	238	23	45
	49	Kopneni prijevoz i cjevovodni transport	163	53	110	11	9
	50	Vodeni prijevoz	108	41	67	6	5
	51	Zračni prijevoz	2	1	1	0	
	52	Skladištenje i prateće djelatnosti u prijevozu	68	23	45	3	28
	53	Poštanske i kurirske djelatnosti	29	14	15	3	3
I		DJELATNOSTI PRUŽANJA SMJEŠTAJA TE PRIPREME I USLUŽIVANJA	1.922	1.302	620	85	226
	55	Smještaj	1.028	717	311	31	147
	56	Djelatnosti pripreme i usluživanja hrane i pića	894	585	309	54	79
J		INFORMACIJE I KOMUNIKACIJE	98	44	54	5	3
	58	Izdavačke djelatnosti	24	8	16	1	2
	59	Proizv. filmova, videofilmova i telev. prog., djel. snimanja zvučnih zapisa i	6	2	4	2	
	60	Emitiranje programa	27	16	11	1	
	61	Telekomunikacije	24	7	17	1	1
	62	Računalno programiranje, savjetovanje i djelatnosti povezane s njima	14	8	6	0	
	63	Informacijske uslužne djelatnosti	3	3	0	0	
K		FINANCIJSKE DJELATNOSTI I DJELATNOSTI OSIGURANJA	116	97	19	5	5
	64	Financijske uslužne djelatnosti, osim osiguranja i mirovinskih fondova	64	55	9	2	
	65	Osiguranje, reosiguranje i mirovinski fondovi, osim, obveznoga socijalnog osiguranja	37	27	10	2	4
	66	Pomoćne djelatnosti kod financijskih usluga i djelatnosti osiguranja	15	15	0	1	1
L		POSLOVANJE NEKRETNINAMA	42	28	14	4	6
	68	Poslovanje nekretninama	42	28	14	4	6

**T-12 NEZAPOSLENE OSOBE I NOVOPRIJAVLJENI PREMA DJELATNOSTI PRETHODNOG ZAPOSLENJA, TE ZAPOSLENI S EVIDENCIJE
PREMA DJELATNOSTI ZAPOSLENJA U OŽUJKU 2013. GODINE**

Po- dru- č- je	Odje- ljak	Naziv	Stanje nezaposlenih krajem izvještajnog mjeseca**			Novoprijavi jeni tijekom mjeseca	Zaposleni tijekom mjeseca
			ukupno	žene	muškarci		
M		STRUČNE, ZNANSTVENE I TEHNIČKE DJELATNOSTI	228	142	86	16	19
	69	Pravne i računovodstvene djelatnosti	107	78	29	7	2
	70	Upravljačke djelatnosti; savjetovanje u vezi s upravljanjem	21	11	10	0	4
	71	Arhitektonske djelatnosti i inženjerstvo; tehničko ispitivanje i analiza	42	23	19	4	8
	72	Znanstveno istraživanje i razvoj	12	6	6	0	
	73	Promidžba (reklama i propaganda) i istraživanje tržišta	26	14	12	2	3
	74	Ostale stručne, znanstvene i tehničke djelatnosti	10	6	4	0	2
	75	Veterinarske djelatnosti	10	4	6	3	
N		ADMINISTRATIVNE I POMOĆNE USLUŽNE DJELATNOSTI	630	327	303	35	48
	77	Djelatnosti iznajmljivanja i davanja u zakup (leasing)	128	58	70	11	17
	78	Djelatnosti zapošljavanja	128	69	59	3	8
	79	Putničke agencije, organizatori putovanja (turoperatori) i os. rezerv. usluge te	121	76	45	4	3
	80	Zaštitne i istražne djelatnosti	79	6	73	6	4
	81	Usluge u vezi s upravljanjem i održavanjem zgrada te djelatnosti uređenja i	167	113	54	10	14
	82	Uredske administrativne i pomoćne djelatnosti te ostale poslovne pomoćne	7	5	2	1	2
O		JAVNA UPRAVA I OBRANA; OBVEZNO SOCIJALNO OSIGURANJE	232	130	102	11	5
	84	Javna uprava i obrana; obvezno socijalno osiguranje	232	130	102	11	5
P		OBRAZOVANJE	319	257	62	98	76
	85	Obrazovanje	319	257	62	98	76
Q		DJELATNOSTI ZDRAVSTVENE ZAŠTITE I SOCIJALNE SKRBI	219	168	51	18	30
	86	Djelatnosti zdravstvene zaštite	142	104	38	12	13
	87	Djelatnosti socijalne skrbi sa smještajem	45	37	8	5	10
	88	Djelatnosti socijalne skrbi bez smještaja	32	27	5	1	7
R		UMJETNOST, ZABAVA I REKREACIJA	149	75	74	13	7
	90	Kreativne, umjetničke i zabavne djelatnosti	7	2	5	1	
	91	Knjižnice, arhivi, muzeji i ostale kulturne djelatnosti	67	32	35	8	3
	92	Djelatnosti kockanja i kladenja	30	24	6	4	2
	93	Sportske djelatnosti te zabavne i rekreacijske djelatnosti	45	17	28	0	2
S		OSTALE USLUŽNE DJELATNOSTI	659	422	237	22	9
	94	Djelatnosti članskih organizacija	183	106	77	4	2
	95	Popravlak računala i predmeta za osobnu uporabu i kućanstvo	15	6	9	1	1
	96	Ostale osobne uslužne djelatnosti	461	310	151	17	6
T		DJELAT. KUĆ. KAO POSL.; DJELAT. KUĆ. KOJA PROIZV. RAZ. ROBU I	399	274	125	25	11
	97	Djelatnosti kućanstava koja zapošljavaju posluhu	398	273	125	25	11
	98	Djel. privatnih kuć. koja proizvode različitu robu i obavljaju različite usluge za	1	1	0		
U		DJELATNOSTI IZVAN TERITORIJALNIH ORGANIZACIJA I TIJELA	0	0	0	0	0
	99	Djelatnosti izvanteritorijalnih organizacija i tijela	0	0	0	0	0

T-13 PREGLED PRIJAVLJENIH POTREBA ZA RADNICIMA PO ZANIMANJIMA U MJESECU OŽUJKU 2013. GODINE
(počevši od najtraženijeg zanimanja)

	Ukupno	Od toga neodređeno
Ukupno	632	56
(93290011) radnik/radnica u održavanju	63	0
(51310023) konobar/konobarica	60	0
(51200023) kuhar/kuharica	49	0
(94120011) kuhinjski radnik/kuhinjska radnica	26	0
(51310012) pomoćni konobar/pomoćna konobarica	25	0
(22210024) medicinska sestra/medicinski tehničar	21	0
(26310167) diplomirani ekonomist/diplomirana ekonomistica	18	1
(91120011) čistač/čistačica	18	0
(41100054) administrativni službenik/administrativna službenica	15	0
(51200012) pomoćni kuhar/pomoćna kuharica	15	0
(53220042) njegovatelj/njegovateljica starijih i nemoćnih osoba	14	1
(51510042) hotelski sobar/hotelska sobarica	13	0
(21420107) diplomirani građevinski inženjer/diplomirana građevinska inženjerka	11	2
(22110017) doktor/doktorica medicine	10	2
(81140153) rukovatelj/rukovateljica strojem za obradu kamena	10	0
(23300017) profesor/profesorica hrvatskog jezika, srednja škola	9	1
(42260034) recepcionar/recepcionarka	9	0
(33130076) ekonomist/ekonomistica	8	1
(75120032) pekar/pekaričica bureka i pizze	7	0
(92130021) poljoprivredni radnik/poljoprivredna radnica	7	0
(23300327) profesor/profesorica matematike, srednja škola	6	5
(52230013) prodavač/prodavačica	6	2
(83310015) vozač/vozačica autobusa	6	0
(83320013) vozač/vozačica teretnog vozila	6	5
(23410296) učitelj/učiteljica razredne nastave, osnovna škola	5	0
(41100024) upravni službenik/upravna službenica	5	0
(43110074) knjigovođa/knjigovotkinja	5	2
(43210022) pomoćni skladištar/pomoćna skladištarka	5	0
(51410033) frizer/frizerka	5	0
(72330303) mehaničar/mehaničarka brodskih strojeva	5	1
(91120021) sobar/sobarica	5	0
(23300317) profesor/profesorica tjelesne i zdravstvene kulture, srednja škola	4	2
(32570056) sanitarni inženjer/sanitarna inženjerka	4	0
(43110084) ekonomski službenik/ekonomska službenica	4	0
(51320012) pipničar/pipničarka	4	0
(74120133) brodski elektromehaničar/brodaska elektromehaničarka	4	0
(21320077) agronom/agronomka	3	0
(23420026) odgojitelj/odgojiteljica predškolske djece	3	0
(26190067) diplomirani pravnik/diplomirana pravnica	3	0
(26220017) diplomirani knjižničar/diplomirana knjižničarka	3	0
(31120144) građevinski tehničar/građevinska tehničarka	3	0
(31150726) strojarški inženjer/strojarška inženjerka	3	0
(34110016) upravni pravnik/upravna pravnica	3	0
(34230026) voditelj/voditeljica športskih aktivnosti djece i mladeži	3	0
(42210036) turistički animator/turistička animatorica	3	0
(42240044) hotelijersko-turistički službenik/hotelijersko-turistička službenica	3	0
(51320023) barmen/barmenica	3	0
(74110023) elektroinstalater/elektroinstalaterka	3	0
(75110023) mesar/mesarica	3	0
(75120043) slastičar/slastičarka	3	0
(83220033) vozač/vozačica taksija	3	3
(96220013) kućni majstor/kućna majstorica	3	1
(21640047) diplomirani inženjer/diplomirana inženjerka cestovnog prometa	2	1
(23300037) profesor/profesorica njemačkog jezika, srednja škola	2	1
(23300207) profesor/profesorica filozofije, srednja škola	2	2
(23300227) profesor/profesorica povijesti, srednja škola	2	1
(23300277) profesor/profesorica glazbenih predmeta, srednja škola	2	0
(26210017) arhivar/arhivarka	2	1
(26340067) psiholog/psihologinja	2	0
(26520047) akademski klavirist/akademski klaviristica	2	1
(32140014) zubotehničar/zubotehničarka	2	0
(33210036) zastupnik/zastupnica osiguranja	2	0
(33220046) komercijalist/komercijalistica	2	2
(35120184) računalni tehničar/računalna tehničarka	2	2
(52220015) poslovođa/poslovotkinja trgovine	2	2
(83500012) mornar/mornarka	2	0

	Ukupno	Od toga neodređeno
(93330111) radnik/radnica u zdravstvenoj ustanovi	2	0
(14310010) ravnatelj/ravnateljica poslovanja ustanove za kulturu	1	0
(21610067) diplomirani inženjer/diplomirana inženjerka arhitekture	1	0
(22690016) radni terapeut/radna terapeutkinja	1	0
(23200087) profesor/profesorica geologije	1	0
(23300027) profesor/profesorica engleskog jezika, srednja škola	1	0
(23300057) profesor/profesorica talijanskog jezika, srednja škola	1	1
(23300237) profesor/profesorica pedagogije, srednja škola	1	1
(23300287) profesor/profesorica likovnih predmeta, srednja škola	1	1
(23300347) profesor/profesorica fizike, srednja škola	1	1
(23300367) profesor/profesorica biologije, srednja škola	1	0
(23590017) odgojitelj/odgojiteljica u učeničkom domu	1	1
(23590017) školski defektolog/školska defektologinja	1	0
(24210027) organizator/organizatorica rada	1	0
(24220027) diplomirani upravni pravnik/diplomirana upravna pravica	1	0
(26310037) diplomirani ekonomist/diplomirana ekonomistica za financije	1	0
(26320177) diplomirani komunikolog/diplomirana komunikologinja	1	0
(26330047) diplomirani politolog/diplomirana politologinja	1	0
(26330107) diplomirani povjesničar/diplomirana povjesničarka umjetnosti	1	0
(26350087) diplomirani socijalni radnik/diplomirana socijalna radnica	1	1
(26420017) urednik/urednica	1	1
(26530037) plesač/plesačica suvremenog plesa	1	1
(31110154) kemijski tehničar/kemijska tehničarka	1	1
(31120084) tehnički crtač/tehnička crtačica za arhitekturu	1	0
(31130344) elektrotehničar/elektrotehničarka	1	0
(31150714) strojarški tehničar/strojarška tehničarka	1	1
(31160694) prehrambeni tehničar/prehrambena tehničarka	1	0
(31190106) inženjer/inženjerka zaštite na radu	1	0
(31190464) grafički tehničar/grafička tehničarka	1	1
(31190516) inženjer/inženjerka cestovnog prometa	1	1
(31520174) skiper/skiperica	1	0
(32120046) medicinski laboratorijski inženjer/medicinska laboratorijska inženjerka	1	0
(32400014) veterinarski tehničar/veterinarska tehničarka	1	0
(33220036) ekonomist/ekonomistica turizma i ugostiteljstva	1	0
(33220095) trgovački putnik/trgovačka putnica	1	1
(33220146) ekonomist/ekonomistica za hotelijerstvo	1	0
(33340016) posrednik/posrednica nekretninama	1	1
(34310053) fotograf/fotografkinja	1	0
(41100062) uredski namještenuk/uredska namještenuka	1	0
(42210044) šalterski službenik/šalterska službenica putničke agencije	1	0
(43230054) tehničar/tehničarka cestovnog prometa	1	0
(44190014) maturant/maturantica gimnazije	1	1
(51200042) pečenjar/pečenjarica	1	0
(51310035) natkonobar/natkonobarica	1	0
(51420064) maser/maserka	1	0
(52490064) iznajmljivač/iznajmljivačica opreme	1	0
(71110013) monter/monterka građevinskih elemenata	1	0
(71260023) vodoinstalater/vodoinstalaterka	1	1
(71260123) monter/monterka cjevovoda	1	1
(72130043) autolimar/autolimarica	1	0
(72220102) pomoćni bravar/pomoćna bravarica	1	0
(75330032) šivač/šivačica	1	0
(83220043) vozač/vozačica lakog dostavnog vozila	1	1
(83320023) vozač/vozačica teretnog vozila s prikolicom	1	0
(93130051) radnik/radnica u visokogradnji	1	0

IZVORI PODATAKA I OBJAŠNJENJE POJMOVA

Izvori podataka za Mjesečni statistički bilten su evidencije koje se vode u Hrvatskom zavodu za zapošljavanje prema odredbama Zakona o posredovanju pri zapošljavanju i pravima za vrijeme nezaposlenosti (Narodne novine, br. 80/08 od 02. srpnja 2008.), važećih pravilnika (Pravilnik o načinu prijavljivanja i vođenju evidencije Hrvatskog zavoda za zapošljavanje, Pravilnik o aktivnom traženju posla i raspoloživosti za rad, Pravilnik o obavljanju djelatnosti u svezi sa zapošljavanjem izvan Hrvatskog zavoda za zapošljavanje i Pravilnik o odgovarajućem smještaju).

NEZAPOSLENE OSOBE

Osobe u dobi od 15 do 65 godina sposobne ili djelomično sposobne za rad koje nisu u radnom odnosu, aktivno traže posao i raspoložive su za rad i zadovoljavaju sve kriterije iz odredbi Zakona o posredovanju pri zapošljavanju i pravima za vrijeme nezaposlenosti (čl. 10.), a evidentirane su u Hrvatskom zavodu za zapošljavanje na kraju izvještajnog mjeseca. U Zakonu o posredovanju pri zapošljavanju i pravima za vrijeme nezaposlenosti (Narodne novine, br. 80/08 od 02. srpnja 2008.) nezaposlena osoba je definirana na sljedeći način:

Nezaposlenom osobom u smislu ovoga Zakona smatra se osoba sposobna ili djelomično sposobna za rad, u dobi od 15 do 65 godina koja nije u radnom odnosu, aktivno traži posao i raspoloživa je za rad, te ako:

- ne ostvari mjesečni primitak od pružanja usluga prema posebnim propisima ili ne ostvari mjesečni primitak, odnosno dohodak od druge samostalne djelatnosti
- prema propisima o porezu na dohodak, a koji je veći od najniže osnovice na koju se obračunavaju doprinosi za obvezna osiguranja prema posebnim propisima
- nema registrirano trgovačko društvo ili drugu pravnu osobu, odnosno nema više od 25% udjela u trgovačkom društvu ili drugoj pravnoj osobi
- nema registrirani obrt, slobodno zanimanje ili djelatnost poljoprivrede i šumarstva
- nije osigurana kao poljoprivrednik po propisima o mirovinskom osiguranju
- nije zaposlena prema posebnim propisima
- nije korisnik mirovine, osim korisnika mirovine koji ostvari pravo na invalidsku mirovinu na temelju profesionalne nesposobnosti za rad
- ne ispunjava uvjete za prijevremenu starosnu mirovinu i starosnu mirovinu
- nije redovni učenik ili student.

NOVOPRIJAVLJENI

Nezaposlene osobe koje su se tijekom izvještajnog mjeseca prijavile u evidenciju Hrvatskog zavoda za zapošljavanje.

ULAZAK U NEZAPOSLENOST

1. **Izravno iz radnog odnosa** - odnosi se na nezaposlene osobe koje su neposredno prije prijavljivanja na evidenciju Hrvatskoga zavoda za zapošljavanje bile u radnom odnosu.

2. **Iz individualne poljoprivrede ili nekog drugog oblika rada** - odnosi se na nezaposlene osobe koje su neposredno prije prijavljivanja na evidenciju Hrvatskoga zavoda za zapošljavanje bile zaposlene na vlastitom gospodarstvu ili gospodarstvu u vlasništvu obitelji, radile kao pomažući članovi obitelji u obiteljskom poduzeću i sl.

3. **Izravno iz redovitog školovanja** - odnosi se na nezaposlene osobe koje su neposredno prije prijavljivanja na evidenciju Hrvatskoga zavoda za zapošljavanje bile na redovitom školovanju, tj. bili učenici ili studenti uključeni u redovito obrazovanje.

4. **Iz neaktivnosti** - odnosi se na nezaposlene osobe koje neposredno prije prijavljivanja na evidenciju Hrvatskoga zavoda za zapošljavanje nisu bile na redovitom školovanju i nisu radile, tj. bile su neaktivne. U ovu kategoriju ulaze npr. osobe koje duže vrijeme (više od 3 mjeseca) nisu bile u radnom odnosu niti su radile u drugim oblicima zaposlenosti, domaćice, osobe na odsluženju redovitog vojnog roka i sl.

ZAPOSLENI S EVIDENCIJE

Osobe koje su se tijekom izvještajnog mjeseca zaposlile u zemlji ili inozemstvu, a bile su u evidenciji Hrvatskog zavoda za zapošljavanje. Informacija o zaposlenju temelji se na obavijesti koju Hrvatskom zavodu za zapošljavanje dostavi poslodavac ili radnik, odnosno na nekom drugom saznanju o zapošljavanju osobe. Na temelju tih informacija osoba se briše iz evidencije nezaposlenih osoba.

BRISANI IZ EVIDENCIJE

Prema članku 17. Zakona o posredovanju pri zapošljavanju i pravima za vrijeme nezaposlenosti, Zavod prestaje voditi osobu kao nezaposlenu u evidenciji, ako ta osoba:

1. zasnuje radni odnos
2. ostvari mjesečni primitak od pružanja usluga prema posebnim propisima ili ostvari mjesečni primitak, odnosno dohodak od druge samostalne djelatnosti prema
3. propisima o porezu na dohodak, a koji je veći od najniže osnovice na koju se obračunavaju doprinosi za obvezna osiguranja prema posebnim propisima
4. obavlja posao bez potvrde, ugovora, odnosno rješenja na temelju kojeg radi
5. registrira trgovačko društvo ili drugu pravnu osobu, odnosno stekne više od 25% udjela u trgovačkom društvu ili drugoj pravnoj osobi
6. registrira obrt, slobodno zanimanje ili djelatnost poljoprivrede i šumarstva
7. postane poljoprivredni osiguranik po propisima o mirovinskom osiguranju
8. zaposli se prema posebnim propisima
9. ispunji uvjete za prijevremenu starosnu mirovinu, starosnu mirovinu, odnosno ostvari obiteljsku ili ostvari invalidsku mirovinu zbog opće nesposobnosti za rad
10. ima utvrđenu opću nesposobnost za rad
11. obavlja volonterski rad prema propisima o radu
12. ostvari prava na roditeljsku, roditeljsku, posvojiteljsku ili skrbničku poštedu od rada po posebnom propisu
13. postane redovni učenik ili student
14. nastupi na dragovoljno služenje vojnog roka

15. bude pritvorena
16. nastupi na izdržavanje kazne zatvora
17. navrší 65 godina života
18. uključi se u program obrazovanja od strane Zavoda (do isteka toga programa)
19. odbije se uključiti u obrazovanje ili bez opravdanog razloga prekine, odnosno ne završi obrazovanje koje je sukladno njezinim procijenjenim psihofizičkim
20. mogućnostima organizirao i troškove snosi Zavod u cilju povećanja njene mogućnosti zapošljavanja
21. ne javi se Zavodu u dva uzastopna mjeseca, a ne obavijesti Zavod o opravdanim razlozima nejavljanja
22. ne ispunjava uvjete o aktivnom traženju posla i raspoloživosti za rad u skladu sa člankom 11. ovog Zakona
23. odjavi se s evidencije
24. ne prihvati ponuđeno zaposlenje u okviru stečene stručne spreme i radnog iskustva do utvrđivanja profesionalnog plana iz članka 21. ovog Zakona, a nakon toga
25. ponuđeno zaposlenje iz utvrđenog profesionalnog plana ili svojim postupanjem uzrokuje odbijanje zaposlenja od strane poslodavca, odnosno ne prihvati ponuđeno
26. zaposlenje koje odgovara njezinim procijenjenim psihofizičkim sposobnostima ako se vodi u evidenciji Zavoda duže od 12 mjeseci.

OSOBE KOJE PRVI PUT TRAŽE ZAPOSLENJE

Nezaposlene osobe evidentirane u Hrvatskom zavodu za zapošljavanje na kraju izvještajnog mjeseca koje nisu bile u radnom odnosu.

KORISNICI NOVČANE NAKNADE

Nezaposlene osobe evidentirane u Hrvatskom zavodu za zapošljavanje koje su prema odredbama Zakona o posredovanju pri zapošljavanju i pravima za vrijeme nezaposlenosti ostvarile novčanu naknadu tijekom izvještajnog mjeseca.

TRAŽENI RADNICI

Broj slobodnih radnih mjesta koje poslodavci prijavljuju Hrvatskom zavodu za zapošljavanje tijekom izvještajnog mjeseca.

TEMELJI PRESTANKA RADNOG ODNOSA

U kategoriji **otkaz od strane poslodavca** obuhvaćeni su prema Zakonu o radu, (Narodne novine, 149/09.) člancima 107. i 108. slučajevi redovitoga i izvanrednog otkaza ugovora o radu.

Redoviti slučajevi otkaza ugovora o radu jesu:

- o ako prestane potreba za obavljanje određenog posla zbog gospodarskih, tehničkih ili organizacijskih razloga, (poslovno uvjetovani otkaz)
- o ako radnik nije u mogućnosti uredno izvršavati svoje obveze iz radnog odnosa zbog određenih trajnih osobina ili sposobnosti, (osobno uvjetovani otkaz)
- o ako radnik krši obveze iz radnog odnosa, (otkaz uvjetovan skrivljenim ponašanjem radnika).

Izvanredni otkaz ugovora o radu je otkaz od strane poslodavca zbog osobito teške povrede obveze iz radnog odnosa ili kada zbog neke druge osobito važne činjenice nastavak radnog odnosa nije moguć.

Otkaz s ponudom izmijenjenog ugovora prema Zakonu o radu (čl. 115.) primjenjuje se na slučaj kada poslodavac otkáže ugovor i istovremeno predloži radniku sklapanje ugovora o radu pod izmijenjenim uvjetima.

Ugovor o radu može se otkazati tijekom **probnog rada**.

Ugovor o radu može prestati istekom vremena na koje je sklopljen ugovor o radu na određeno vrijeme.

Sporazumni prekid radnog odnosa predstavlja sporazum poslodavca i radnika o prestanku ugovora o radu, i to obvezno u pisanom obliku (čl. 105.).

Otkaz od strane radnika obuhvaća redoviti otkaz ugovora o radu (čl. 107. st. 6.) i izvanredni otkaz ugovora o radu (čl. 108.) od strane radnika.

NEZAPOSLENI HRVATSKI BRANITELJI

Nezaposlene osobe evidentirane u Hrvatskom zavodu za zapošljavanje na kraju izvještajnog mjeseca koje su prema odredbama Zakona o pravima hrvatskih branitelja iz Domovinskoga rata i članova njihovih obitelji (Narodne novine, 174/04, 92/05, 107/07) stekle status branitelja. Taj se status dokazuje potvrdom Ministarstva obrane, odnosno Ministarstva unutarnjih poslova.

KLASIFIKACIJE

U Tablici 12 u kojoj se podaci prikazuju po djelatnostima, koristi se **Nacionalna klasifikacija djelatnosti 2007 (NKD 2007)** prema odluci Vlade Republike Hrvatske (Narodne novine, br. 58/07, 72/07), a u službenoj je primjeni od 1. siječnja 2009. Ta je klasifikacija utemeljena na europskoj klasifikaciji NACE Rev. 2 koja je obvezna za države članice Europske unije.

U tablicama u kojima se podaci prikazuju po zanimanjima, koristi se **Nacionalna klasifikacija zanimanja (NKZ)** (Narodne novine, br. 111/98). Ona predstavlja normu za sve korisnike pri iskazivanju podataka o zanimanjima. Izrađena je primjenom načela i sustava Međunarodne standardne klasifikacije zanimanja (ISCO-88), odnosno njezine europske inačice (ISCO-88 COM), čime je omogućena usporedivost podataka na međunarodnoj razini. Prema Nacionalnoj klasifikaciji zanimanja, zanimanje je definirano kao skup poslova i radnih zadaća koji su svojim sadržajem i vrstom organizacijski i tehnološki toliko srodni i međusobno povezani da ih obavlja jedan izvršitelj koji posjeduje odgovarajuća znanja, sposobnosti i vještine. Zanimanja nezaposlenih osoba određuju se prema poslovima koje osobe traže, odnosno koje su obavljale prije ulaska u nezaposlenost. Kod nezaposlenih osoba bez radnog iskustva zanimanja se određuju prema osposobljenosti za rad, tj. zvanju.

U tablicama u kojima se podaci prikazuju po obrazovanju koristi se **Nacionalna standardna klasifikacija obrazovanja (NSKO)** (Narodne novine, br. 105/01). UNESCO je krajem 1997. godine prihvatio revidiranu međunarodnu klasifikaciju obrazovanja (International Standard Classification of Education – ISCED-97) kao međunarodni standard za prikupljanje i prezentiranje podataka o obrazovanju. Klasifikacija ISCED-97 omogućuje usporedivost podataka o obrazovanju na međunarodnoj razini. Metodologija Nacionalne standardne klasifikacije obrazovanja u potpunosti je usklađena s međunarodnom klasifikacijom obrazovanje ISCED-97 i njezina će primjena omogućiti usporedivost podataka o obrazovanju s drugim zemljama svijeta.