



**HRVATSKI ZAVOD ZA ZAPOSŁJAVANJE**  
Podrućni ured Zadar

# **MJESEĆNI STATISTIČKI BILTEN**

**ISSN 1331-4971**

Godina: **XIX/2014**

Mjesec: **Ožujak**

Broj: **3**

UREDNIŠTVO: mr sci DUBRAVKO BACALJA, Rukovoditelj Odjela  
analitike, statistike i informatike

NAKLADNIK: HRVATSKI ZAVOD ZA ZAPOSŁJAVANJE  
PODRUĆNA SLUŽBA ZADAR

Zadar, Kralja S.Držišlava b.b.  
tel.: 300-800, faks: 313-688

ZA NAKLADNIKA: IRENA DRAGIĆ, profesor  
Predstojnica Područnog ureda

## Sadržaj:

	Str.
<b>I. NEZAPOSLENOST I ZAPOSŁJAVANJE U ZADARSKOJ ŹUPANIJI TIJEKOM OŹUJKA 2014. GODINE</b>	<b>3</b>
<hr/>	
<b>II. TABLICE</b>	
<hr/>	
T-2 PREGLED NEZAPOSLENIH OSOBA I ZAPOSŁJAVANJA TIJEKOM OŹUJKA 2014. GODINE	6
T-3 NEZAPOSLENOST I ZAPOSŁJAVANJE U OŹUJKU 2013. I 2014. GODINE	7
T-4 NEZAPOSLENOST I ZAPOSŁJAVANJE SIJEČANJ – OŹUJAK 2013. I 2014. GODINE	8
T-5 NEZAPOSLENE OSOBE PREMA RAZINI OBRAZOVANJA I ISPOSTAVAMA KRAJEM OŹUJKA 2014. GODINE	9
T-6 NEZAPOSLENE OSOBE PO MJESECIMA	9
T-7 NEZAPOSLENOST I ZAPOSŁJAVANJE U OŹUJKU 2014. GODINE	10
T-8 PREGLED HRVATSKIH BRANITELJA KOJI TRAŹE ZAPOSLENJE U OŹUJKU 2014. GODINE	11
T-9 PREGLED BRISANIH IZ EVIDENCIJE ZAVODA ZA ZAPOSŁJAVANJE PODRUČNE SLUŹBE ZADAR PREMA RAZLOZIMA BRISANJA I DUŹINI TRAJANJA NEZAPOSLENOSTI U MJESECU OŹUJKU 2014. GODINE	12
T-10 PREGLED NOVOPRIJAVLJENIH NEZAPOSLENIH OSOBA KOJE SU VEĆ BILE U RADNOM ODNOSU, U MJESECU OŹUJKU 2014. GODINE PREMA TEMELJU PRESTANKA RADNOG ODNOSA	13
T-11 PREGLED NEZAPOSLENIH OSOBA I ZAPOSŁJAVANJA PREMA DOBI U MJESECU OŹUJKU 2014. GODINE	14
T-12 NEZAPOSLENE OSOBE I NOVOPRIJAVLJENI PREMA DJELATNOSTI PRETHODNOG ZAPOSLENJA, TE ZAPOSLENI S EVIDENCIJE PREMA DJELATNOSTI ZAPOSLENJA U OŹUJKU 2014. GODINE	15
T-13 PREGLED PRIJAVLJENIH POTREBA ZA RADNICIMA PO ZANIMANJIMA U MJESECU OŹUJKU 2014. GODINE (počevši od najtraŹenijeg zanimanja)	17
<hr/>	
<b>III. GRAFIKONI</b>	
<hr/>	
G-1 NEZAPOSLENI PO RAZINI OBRAZOVANJA U ZADARSKOJ ŹUPANIJI NA DAN 31.3.2014.G.	5
G-2 NEZAPOSLEN PO ISPOSTAVAMA NA DAN 31.3.2014.G.	5
G-3 KRETANJE NEZAPOSLENOSTI U ZADARSKOJ ŹUPANIJI ZA 2012.I 2013., TE SIJEČANJ – OŹUJAK 2014.G.	5
<b>IZVORI PODATAKA I OBJAŠNENJE POJMOVA</b>	<b>18</b>
<hr/>	

## NEZAPOSLENOST I ZAPOSŁJAVANJE U ZADARSKOJ ŹUPANIJI TIJEKOM

### OŹUJKA 2014. GODINE

Na evidenciji Hrvatskog zavoda za zapošljavanje Područnog ureda Zadar, krajem oŹujka 2014. godine, bilo je evidentirano **12682 nezaposlenih osoba**. U odnosu na stanje krajem prošlog mjeseca to je smanjenje za 2,67%, dok je u odnosu na oŹujak 2013. povećanje za 0,39%.

Krajem izvještajnog mjeseca bilo je evidentirano **6970 nezaposlena žena**, što je 2,30% manje nego krajem prošlog mjeseca i 0,27% manje nego krajem oŹujka prošle godine. Udio žena u ukupnoj nezaposlenosti krajem oŹujka iznosio je 55,00%, a krajem istog mjeseca prošle godine 55,40%.

Broj **nezaposlenih muškaraca** krajem oŹujka bio je **5712**, što je 3,00% manje nego krajem prošlog mjeseca i 1,20% više nego krajem oŹujka prošle godine. Udio muškaraca u ukupnoj nezaposlenosti krajem oŹujka bio je 45,10%, dok je krajem istog mjeseca prošle godine bio 44,70%.

Promatrajući udio nezaposlenih po ispostavama u Zadru su zastupljeni 70,77%; zatim u Biogradu n/m 8,35%; Benkovcu 7,16%; Gračacu 6,36%, Obrovcu 5,28,% i Pagu 2,09%. Udio nezaposlenih žena u ukupnoj nezaposlenosti je najmanji u ispostavi Obrovac 48,13%, a najveći u Biogradu n/m 60,06%.

U odnosu na stanje krajem prošlog mjeseca sve ispostave biljeŹe pad broja nezaposlenih: Biograd n/m za 40,8%, Benkovac 3,92%, Zadar 2,39%, Gračac 0,12%, Obrovac 5,51% i Pag 2,21%. U odnosu na oŹujak 2013. godine porast nezaposlenih zabiljeŹen je samo u Zadru 2,51%, dok je pad zabiljeŹen u Biogradu n/m 0,75%, Pagu 2,21%, Gračacu 5,84%, Obrovcu 6,69% i Benkovcu 6,10%.

**Dobna struktura nezaposlenih** krajem oŹujka bila je: 15-19 godina 4,38%, 20-24 godine 13,82%, 25-29 godina 13,84%, 30-34 godine 11,62%, 35-39 godina 10,50%, 40-44 godine 8,92%, 45-49 godina 10,77%, 50-54 godine 10,45%, 55-59 godina 10,99%, te preko 60 godina 4,71%.

**Struktura nezaposlenih osoba prema razini obrazovanja** je sljedeća:

- bez škole i nezavršena osnovna škola – 3,00%
- osnovna škola – 20,22%
- SŠ za zanimanja do 3 godine i škola za KV i VKV radnike – 32,64%
- SŠ za zanimanja u trajanju od 4 godine i više godina – 26,47%
- gimnazija – 3,78%
- viša škola, I. stupanj fakulteta i stručni studij – 4,98%
- fakulteti, akademije, magisterij i doktorat – 8,92%.

Od ukupnog broja nezaposlenih 1858 nezaposlenih osoba traŹi zaposlenje prvi put. U odnosu na stanje krajem prošlog mjeseca to je povećanje za 1,03%, dok je u odnosu na kraj oŹujka 2013. povećanje za 6,50%.

**Novoprijavljenih** je u izvještajnom mjesecu bilo 722, što je 17,80% manje nego krajem prošlog mjeseca, odnosno 19,33% manje nego krajem oŹujka prošle godine. Od tog je broja 425 osoba ili 58,90% došlo izravno iz radnog odnosa, iz neaktivnosti 196 osobe ili 27,20%, izravno iz redovnog školovanja 76 osoba ili 10,60% svih novoprijavljenih. Od ukupnog broja novoprijavljenih 552 ili 76,50% bili su prethodno zaposleni. Najviše je novoprijavljenih koji su

već bili u radnom odnosu došlo iz djelatnosti: trgovine na veliko i malo, popravak motornih vozila i motocikala (93), obrazovanje (79), prerađivačke industrije (76), pružanje smještaja te pripreme i usluživanja hrane (61), građevinarstvo (36), administrativne i pomoćne uslužne djelatnosti (35), prijevoz, skladištenje i veze (24), ostale uslužne djelatnosti (18) itd. (*Tablica 12*).

U ožujku 2014. godine s evidencije Zavoda **brisano je 1070 nezaposlenih osoba**. Od tog su se broja 783 osobe ili 73,20% zaposlile na temelju radnog odnosa, 8 ili 0,75% je registriralo obrt, slobodno zanimanje ili djelatnost poljoprivrede i šumarstva, 21 ili 1,96% je ostvarilo pravo na umirovljenje, 30 ili 2,80% je ostvarilo pravo na roditeljsku, posvojiteljsku ili skrbničku poštedu od rada po posebnom propisu, 1 ili 0,09% je ostvarilo mjesečni primitak, odnosno dohodak koji je veći od prosječne isplaćene novčane naknade u prethodnoj godini, 128 ili 11,96% je objavljen s evidencije, 64 ili 5,98% ne traži aktivno posao, 5 ili 0,47% je brisano zbog upućivanja na stručno osposobljavanje za rad itd. (*Tablica 9*).

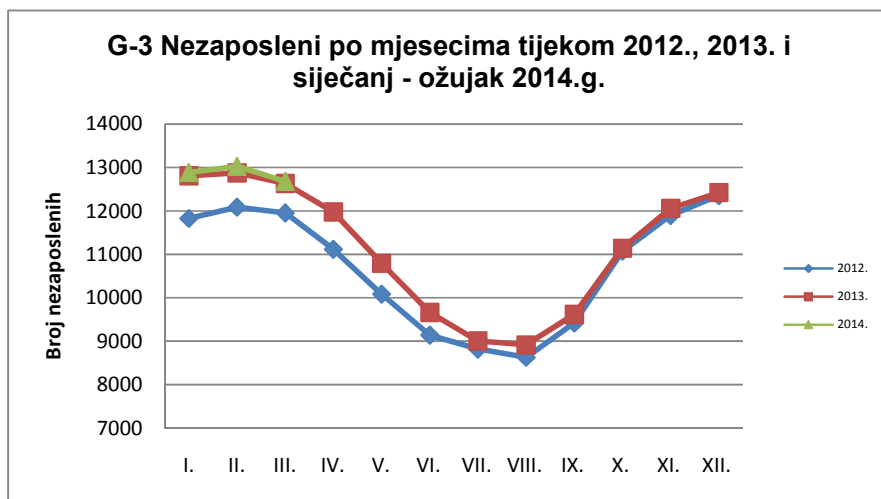
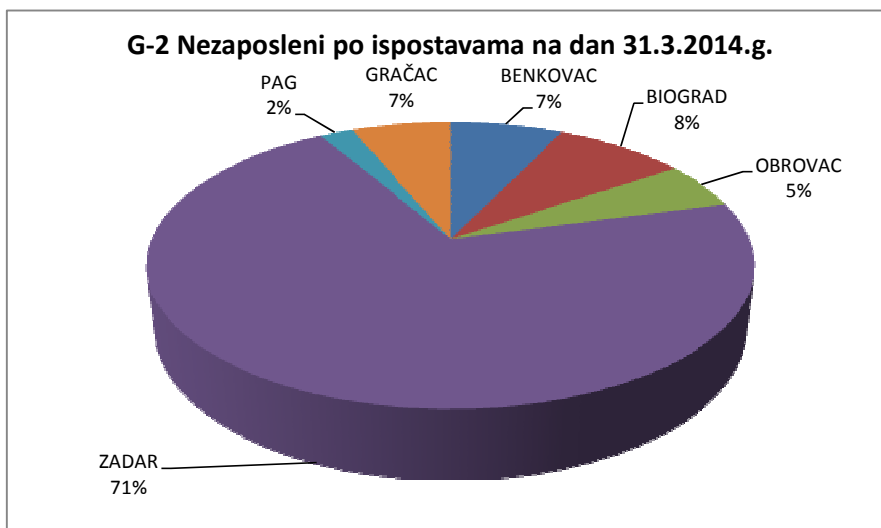
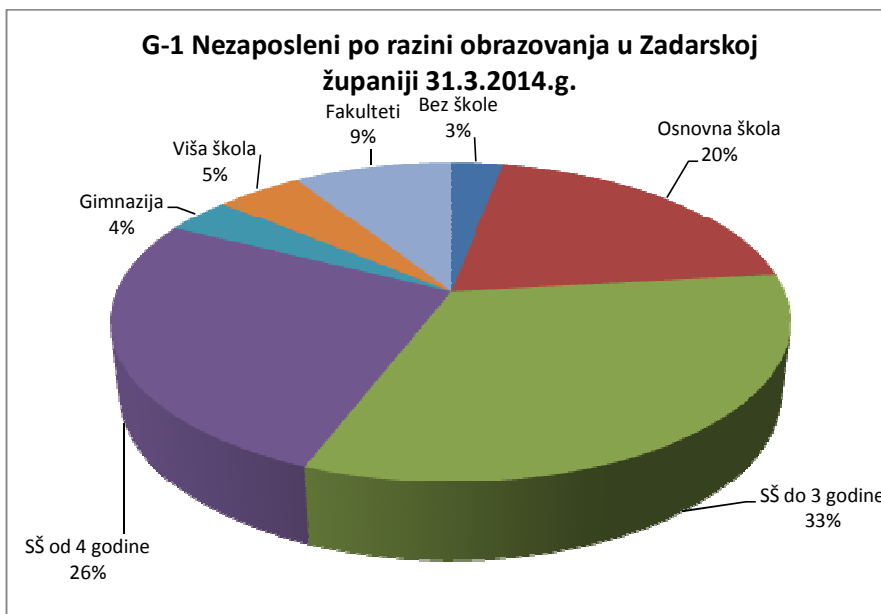
Tijekom ožujka s evidencije Zavoda **zaposlene su 783 osobe**, što je 5,81% više nego u ožujku prošle godine. U ožujku je najviše zaposlenih u djelatnostima: trgovina na veliko i na malo; popravak motornih vozila i motocikala (140), djelatnosti pružanja smještaja te pripreme i usluživanja hrane (192), obrazovanje (82), prerađivačka industrija (82), građevinarstvo (60), administrativne i pomoćne uslužne djelatnosti (48), poljoprivreda, šumarstvo i ribarstvo (40), prijevoz i skladištenje (29), stručne, znanstvene i tehničke djelatnosti (28), djelatnosti zdravstvene zaštite i socijalne skrbi (21), itd. (*Tablica 12*).

Tijekom ožujka prijavljeno je **520 slobodnih radnih mjesta**, što je 15,99% manje nego u istom mjesecu prošle godine. U ožujku je najviše traženo: konobara (67), kuhara (46), kuhinjskih radnika (32), čistačica (20), radnika u održavanju (16), radnika na proizvodnoj liniji (16), administrativnih službenika (15), prodavača (14), pomoćnih konobara (10). (*Tablica 13*). Gledajući prema ispostavama 62,5% prijavljenih slobodnih radnih mjesta odnosilo se na Zadar; 14,62% na Biograd n/m; 3,65% na Benkovac; 16,92% na Pag, 1,54% na Obrovac i 0,77% na Gračac.

Tijekom mjeseca **realizirana je 658 potreba za radnicima**, što je za 19,07% manje nego u istom mjesecu prošle godine. Što se tiče ispostava 67,17% realiziranih potreba za radnicima odnosilo se na Zadar; 10,94% na Benkovac; 13,37% na Biograd n/m; 2,89% na Obrovac; 3,19% na Pag i 2,43% na Gračac.

**Novčanu naknadu** krajem ožujka 2014. godine koristilo je 2671 nezaposlenih osoba, što je 7,48% manje nego prošli mjesec, odnosno 6,35% manje nego krajem ožujka prošle godine ili 21,06% od ukupnog broja registriranih nezaposlenih.

Krajem ožujka 2014. godine na evidenciji je bio 1197 **nezaposleni hrvatski branitelj**, što je 2,31% više nego krajem ožujka prošle godine. Ukupno se u izvještajnom mjesecu zaposlilo 73 hrvatskih branitelja ili 48,98% više nego u ožujku 2013.g.



**T-2 PREGLED NEZAPOSLENIH OSOBA I ZAPOSŁJAVANJA TIJEKOM OŽUJKA 2014. GODINE**

Sadržaj	UKUPNO			Bez škole i nezavršena osnovna škola			Osnovna škola			SŠ za zanimanja do 3 god. i škola za KV i VKV radnike			SŠ za zanimanja u trajanju od 4 i više godina			Gimnazija			Viša škola, I. stupanj fakulteta i stručni studij			Fakulteti, akademije, magisterij, doktorat			
	Ukupno	Žene	Muškarci	Ukupno	Žene	Muškarci	Ukupno	Žene	Muškarci	Ukupno	Žene	Muškarci	Ukupno	Žene	Muškarci	Ukupno	Žene	Muškarci	Ukupno	Žene	Muškarci	Ukupno	Žene	Muškarci	
<b>1. NEZAPOSLENI KRAJEM PRETHODNOG MJESECA</b>	<b>13.030</b>	<b>7.138</b>	<b>5.892</b>	<b>403</b>	206	197	<b>2.662</b>	1.490	1.172	<b>4.289</b>	1.890	2.399	<b>3.439</b>	2.075	1.364	<b>487</b>	317	170	<b>631</b>	402	229	<b>1.119</b>	758	361	
<b>2. NOVOPRIJAVLJENI U IZVJEŠTAJNOM MJESECU</b>	<b>722</b>	<b>409</b>	<b>313</b>	<b>7</b>	3	4	<b>107</b>	45	62	<b>175</b>	71	104	<b>203</b>	130	73	<b>32</b>	17	15	<b>58</b>	42	16	<b>140</b>	101	39	
2.1.1. Dolaze izravno iz radnog odnosa	425	240	185	3	3	0	55	18	37	107	44	63	128	78	50	20	13	7	32	27	5	80	57	23	
2.1.2. Dolaze iz individualne poljoprivrede	1	1	0				0			1	1	0							0					0	
2.1.3. Dolaze iz nekog drugog oblika rada	24	20	4				0			1	1	0	9	9	0				0	5	3	2	9	7	2
2.1.4. Dolaze izravno iz redovitog školovanja	76	42	34				0	3	2	1	11	3	8	4	4	3		3	14	6	8	37	27	10	
2.1.5. Dolaze iz neaktivnosti	196	106	90	4		4	49	25	24	55	22	33	58	39	19	9	4	5	7	6	1	14	10	4	
<b>2.2. Bili zaposleni</b>	<b>552</b>	<b>312</b>	<b>240</b>	<b>5</b>	3	2	<b>76</b>	28	48	<b>149</b>	62	87	<b>159</b>	102	57	<b>23</b>	13	10	<b>39</b>	31	8	<b>101</b>	73	28	
2.2.1. Nezaposleni zbog prestanka rada poslodavca	14	9	5				0	1	1	0	6	4	2	3	2	1	1	1	0	1		1	2	1	1
2.2.2. Nezaposleni zbog smanjenog opsega posla	127	52	75	1	1	0	27	7	20	39	10	29	41	24	17	5	1	4	3	3	0	11	6	5	
<b>3. UKUPNO PRIJAVLJENI RADI ZAPOSLENJA U IZVJEŠTAJNOM MJESECU</b>	<b>13.752</b>	<b>7.547</b>	<b>6.205</b>	<b>410</b>	209	201	<b>2.769</b>	1.535	1.234	<b>4.464</b>	1.961	2.503	<b>3.642</b>	2.205	1.437	<b>519</b>	334	185	<b>689</b>	444	245	<b>1.259</b>	859	400	
<b>4. ZAPOSLENI NA TEMELJU RADNOG ODNOSA U ZEMLJI</b>	<b>778</b>	<b>395</b>	<b>383</b>	<b>15</b>	9	6	<b>119</b>	63	56	<b>259</b>	91	168	<b>204</b>	111	93	<b>22</b>	16	6	<b>52</b>	35	17	<b>107</b>	70	37	
4.1. Zaposleni na temelju informiranja radnika	216	107	109	2	1	1	35	23	12	89	34	55	61	35	26	8	5	3	5	2	3	16	7	9	
4.2. Zaposleni putem natječaja - oglasa	135	94	41	8	6	2	24	20	4	46	25	21	30	26	4	4	3	1	4	1	3	19	13	6	
4.3. Zaposleni na temelju uputnice PR-6	16	12	4	1	1	0	2	2	0	6	4	2	5	3	2				0	1	1	0	1	1	0
4.4. Zaposleni na temelju stručnog timskog izbora radnika			0				0			0			0						0			0			0
4.5. Zaposleni na temelju PO i SO			0				0			0			0						0			0			0
4.6. Zaposleni bez obveze oglašavanja	411	182	229	4	1	3	58	18	40	118	28	90	108	47	61	10	8	2	42	31	11	71	49	22	
4.7. Zaposleni na temelju aktivnosti mjera aktivne politike			0				0			0			0						0			0			0
4.8. Zaposleni na temelju profesionalne selekcije nezaposlene osobe podnositelju TR-a			0				0			0			0						0			0			0
<b>5. ZAPOSLENI NA TEMELJU RADNOG ODNOSA U INOZEMSTVU</b>	<b>5</b>	<b>2</b>	<b>3</b>			0	<b>1</b>		1	<b>2</b>		2	<b>2</b>	2	0				0			0			0
<b>6. UKUPNO ZAPOSLENI NA TEMELJU RADNOG ODNOSA U IZVJEŠTAJNOM MJESECU</b>	<b>783</b>	<b>397</b>	<b>386</b>	<b>15</b>	9	6	<b>120</b>	63	57	<b>261</b>	91	170	<b>206</b>	113	93	<b>22</b>	16	6	<b>52</b>	35	17	<b>107</b>	70	37	
6.1. Od toga osobe bez radnog iskustva	53	28	25				0	3		3	12	4	8	20	12	8	2	2	0	3		3	13	10	3
6.2. Od toga zaposleno na neodređeno vrijeme	15	8	7				0	1		1	3	1	2	6	5	1	1		1			0	4	2	2
<b>7. ZAPOSLENI NA TEMELJU DRUGIH POSLOVNIH AKTIVNOSTI</b>	<b>17</b>	<b>12</b>	<b>5</b>			0	<b>1</b>		1	<b>4</b>	2	2	<b>3</b>	3	0	<b>2</b>	2	0	<b>1</b>	1	0	<b>6</b>	4	2	
<b>8. BRISANI S EVIDENCIJE ZBOG OSTALIH RAZLOGA U IZVJEŠTAJNOM MJESECU</b>	<b>270</b>	<b>168</b>	<b>102</b>	<b>11</b>	6	5	<b>72</b>	46	26	<b>77</b>	35	42	<b>72</b>	53	19	<b>12</b>	8	4	<b>7</b>	7	0	<b>19</b>	13	6	
<b>9. NEZAPOSLENI KRAJEM IZVJEŠTAJNOG MJESECA</b>	<b>12.682</b>	<b>6.970</b>	<b>5.712</b>	<b>380</b>	193	187	<b>2.564</b>	1.421	1.143	<b>4.139</b>	1.837	2.302	<b>3.357</b>	2.037	1.320	<b>479</b>	305	174	<b>632</b>	403	229	<b>1.131</b>	774	357	
9.1. Od toga osobe bez radnog iskustva	1.858	912	946	91	47	44	285	141	144	478	140	338	546	286	260	80	34	46	143	90	53	235	174	61	

**T-3 NEZAPOSLENOST I ZAPOŠLJAVANJE U OŽUJKU 2013. I 2014. GODINE**

		Mjesec	UKUPNO	Bez škole i nezavršena osnovna škola	Osnovna škola	SŠ za zanimanja do 3 god. i škola za KV i VKV radnike	SŠ za zanimanja u trajanju od 4 i više godina	Gimnazija	Viša škola, I. stupanj fakulteta i stručni studij	Fakulteti, akademije, magisterij, doktorat
1.	Nezaposlene osobe prema stanju krajem mjeseca	3.2014.	12.682	380	2.564	4.139	3.357	479	632	1.131
		3.2013.	12.633	456	2.608	4.182	3.299	436	539	1.113
		Indeks	100,39	83,33	98,31	98,97	101,76	109,86	117,25	101,62
2.	Nezaposlene žene prema stanju krajem mjeseca	3.2014.	6.970	193	1.421	1.837	2.037	305	403	774
		3.2013.	6.989	241	1.499	1.865	1.989	292	345	758
		Indeks	99,73	80,08	94,80	98,50	102,41	104,45	116,81	102,11
3.	Nezaposleni muškarci prema stanju krajem mjeseca	3.2014.	5.712	187	1.143	2.302	1.320	174	229	357
		3.2013.	5.644	215	1.109	2.317	1.310	144	194	355
		Indeks	101,20	86,98	103,07	99,35	100,76	120,83	118,04	100,56
4.	Nezaposlene osobe zbog prestanka rada poduzeća i poslodavaca	3.2014.	370	22	94	150	67	14	8	15
		3.2013.	433	28	115	175	77	14	14	10
		Indeks	85,45	78,57	81,74	85,71	87,01	100,00	57,14	150,00
5.	Osobe koje prvi put traže zaposlenje prema stanju krajem mjeseca	3.2014.	1.858	91	285	478	546	80	143	235
		3.2013.	1.745	111	276	500	471	50	83	254
		Indeks	106,48	81,98	103,26	95,60	115,92	160,00	172,29	92,52
6.	Novoprijavljeni radi zaposlenja tijekom mjeseca	3.2014.	722	7	107	175	203	32	58	140
		3.2013.	895	23	141	247	219	35	72	158
		Indeks	80,67	30,43	75,89	70,85	92,69	91,43	80,56	88,61
7.	Zaposleni na temelju radnog odnosa s evidencije tijekom mjeseca	3.2014.	783	15	120	261	206	22	52	107
		3.2013.	740	15	72	267	209	16	46	115
		Indeks	105,81	100,00	166,67	97,75	98,56	137,50	113,04	93,04
8.	Prijavljene potrebe za radnicima tijekom mjeseca	3.2014.	520							
		3.2013.	619							
		Indeks	84,01							
9.	Realizirane potrebe za radnicima u mjesecu	3.2014.	658							
		3.2013.	813							
		Indeks	80,93							
10.	Korisnici novčane naknade	3.2014.	2.671							
		3.2013.	2.852							
		Indeks	93,65							

**T-4 NEZAPOSLENOST I ZAPOŠLJAVANJE SIJEČANJ - OŽUJAK 2013. I 2014. GODINE**

		Mjesec	UKUPNO	Bez škole i nezavršena osnovna škola	Osnovna škola	SŠ za zanimanja do 3 god. i škola za KV i VKV radnike	SŠ za zanimanja u trajanju od 4 i više godina	Gimnazija	Viša škola, I. stupanj fakulteta i stručni studij	Fakulteti, akademije, magisterij, doktorat
1.	Prosječan broj nezaposlenih osoba prema stanju krajem mj.	1-2.2014.	12.866	397	2.608	4.216	3.404	478	632	1.132
		1-2.2013.	12.773	457	2.585	4.253	3.354	437	548	1.139
		Indeks	100,73	86,73	100,88	99,15	101,49	109,39	115,20	99,39
2.	Prosječan broj nezaposlenih žena prema stanju krajem mj.	1-2.2014.	7.069	203	1.453	1.868	2.059	307	405	774
		1-2.2013.	7.067	241	1.494	1.892	2.022	292	348	778
		Indeks	100,03	84,21	97,23	98,73	101,81	105,25	116,48	99,49
3.	Prosječan broj nezaposlenih muškaraca prema stanju krajem mj.	1-2.2014.	5.797	194	1.155	2.348	1.345	170	226	358
		1-2.2013.	5.706	217	1.091	2.360	1.331	145	200	361
		Indeks	101,59	89,54	105,87	99,48	101,00	117,74	112,98	99,17
4.	Prosječan broj nezaposlenih zbog prestanka rada poduzeća	1-2.2014.	373	22	98	151	66	14	8	14
		1-2.2013.	419	28	111	171	75	11	14	9
		Indeks	89,01	78,57	88,55	88,30	87,56	128,13	58,14	155,56
5.	Prosječan broj osoba koje prvi put traže zaposlenje	1-2.2014.	1.805	94	270	475	536	75	131	225
		1-2.2013.	1.725	104	270	487	478	53	86	247
		Indeks	104,66	90,68	99,88	97,53	112,06	140,63	152,53	91,11
6.	Ukupni broj novoprijavljenih radi zaposlenja u razdoblju	1-2.2014.	2.979	34	479	875	816	131	224	420
		1-2.2013.	3.223	69	546	1.028	870	119	193	398
		Indeks	92,43	49,28	87,73	85,12	93,79	110,08	116,06	105,53
7.	Ukupni broj zaposlenih na temelju radnog odnosa s evidencije u razdoblju	1-2.2014.	1.661	26	221	495	465	45	141	268
		1-2.2013.	1.589	32	180	490	441	44	142	260
		Indeks	104,53	81,25	122,78	101,02	105,44	102,27	99,30	103,08
8.	Ukupni broj prijavljenih potreba za radnicima u razdoblju	1-2.2014.	2.202							
		1-2.2013.	2.122							
		Indeks	103,77							
9.	Ukupni broj realiziranih potreba za radnicima u razdoblju	1-2.2014.	1.427							
		1-2.2013.	1.762							
		Indeks	80,99							
10.	Prosječni broj korisnika novčane naknade u razdoblju	1-2.2014.	2.916							
		1-2.2013.	3.116							
		Indeks	93,58							



**T-5 NEZAPOSLENE OSOBE PO RAZINI OBRAZOVANJA I ISPOSTAVAMA KRAJEM OŽUJKA 2014. GODINE**

Ispostava	UKUPNO						Bez škole i nezavršena osnovna škola			Osnovna škola			SŠ za zanimanja do 3 god. i škola za KV i VKV radnike			SŠ za zanimanja u trajanju od 4 i više godina			Gimnazija			Viša škola, I. stupanj fakulteta i stručni studij			Fakulteti, akademije, magisterij, doktorat		
	ukupno	%	žene	udio žena (%)	muškarci	udio muškarci (%)	Ukupno	Žene	Muškarci	Ukupno	Žene	Muškarci	Ukupno	Žene	Muškarci	Ukupno	Žene	Muškarci	Ukupno	Žene	Muškarci	Ukupno	Žene	Muškarci	Ukupno	Žene	Muškarci
BENKOVAC	908	7,16	438	48,24	470	51,76	61	31	30	232	107	125	360	157	203	191	96	95	14	10	4	20	14	6	30	23	7
BIOGRAD	1.059	8,35	636	60,06	423	39,94	18	12	6	231	125	106	355	182	173	293	202	91	43	31	12	62	43	19	57	41	16
OBROVAC	669	5,28	322	48,13	347	51,87	177	78	99	94	52	42	229	103	126	137	74	63	10	4	6	8	4	4	14	7	7
ZADAR	8.975	70,77	5.020	55,93	3.955	44,07	73	32	41	1.605	921	684	2.897	1.279	1.618	2.510	1.532	978	382	244	138	497	318	179	1.011	694	317
PAG	265	2,09	137	51,70	128	48,30			0	45	23	22	83	32	51	88	56	32	17	10	7	19	12	7	13	4	9
GRAČAC	806	6,36	417	51,74	389	48,26	51	40	11	357	193	164	215	84	131	138	77	61	13	6	7	26	12	14	6	5	1
PS ZADAR	12.682	100,00	6.970	54,96	5.712	45,04	380	193	187	2.564	1.421	1.143	4.139	1.837	2.302	3.357	2.037	1.320	479	305	174	632	403	229	1.131	774	357

**T-6 NEZAPOSLENE OSOBE PO MJESECIMA**

Ispostava	Prosjeck 2013.	2013.												2014.			INDEKS		
		III	IV	V	VI	VII	VIII	IX	X	XI	XII	I	II	III	3.2014./3.2013.	3.2014./2.2013.	3.2014./Ø 13.		
BENKOVAC	805	967	912	787	676	622	635	657	769	846	885	944	945	908	93,90	96,08	112,77		
BIOGRAD	853	1.067	972	821	650	565	540	638	836	965	1.022	1.079	1.104	1.059	99,25	95,92	124,17		
OBROVAC	655	717	697	669	607	574	561	591	640	668	703	719	708	669	93,31	94,49	102,12		
ZADAR	7.870	8.755	8.309	7.518	6.866	6.436	6.381	6.890	7.993	8.562	8.753	9.075	9.195	8.975	102,51	97,61	114,04		
PAG	220	271	244	215	151	135	142	174	228	247	261	272	271	265	97,79	97,79	120,64		
GRAČAC	758	856	844	783	714	674	658	669	677	775	800	797	807	806	94,16	99,88	106,36		
PS ZADAR	11.161	12.633	11.978	10.793	9.664	9.006	8.917	9.619	11.143	12.063	12.424	12.886	13.030	12.682	100,39	97,33	113,63		

### T-7 NEZAPOSLENOST I ZAPOŠLJAVANJE U OŽUJKU 2014. GODINE

		UKUPNO	Ispostave					
			BENKOVAC	BIOGRAD	OBROVAC	ZADAR	PAG	GRAČAC
1.	Nezaposlene osobe prema stanju krajem mjeseca	12.682	908	1.059	669	8.975	265	806
2.	Nezaposlene žene prema stanju krajem mjeseca	6.970	438	636	322	5.020	137	417
3.	Nezaposleni muškarci prema stanju krajem mjeseca	5.712	470	423	347	3.955	128	389
4.	Nezaposlene osobe zbog prestanka rada poduzeća i poslodavaca	370	30	10	18	287	2	23
5.	Osobe koje prvi put traže zaposlenje prema stanju krajem mjeseca	1.858	141	104	129	1.333	19	132
6.	Novoprijavljeni radi zaposlenja tijekom mjeseca	722	67	63	17	539	14	22
7.	Zaposleni na temelju radnog odnosa s evidencije tijekom mjeseca	783	70	72	36	565	18	22
8.	Prijavljene potrebe za radnicima tijekom mjeseca	520	19	76	8	325	88	4
9.	Realizirane potrebe za radnicima u mjesecu	658	72	88	19	442	21	16
10.	Korisnici novčane naknade	2.671	233	309	70	1.933	60	66

**T-8 PREGLED HRVATSKIH BRANITELJA KOJI TRAŽE ZAPOSLENJE U OŽUJKU 2014. GODINE**

Sadržaj	UKUPNO			Bez škole i nezavršena osnovna škola			Osnovna škola			SŠ za zanimanja do 3 god. i škola za KV i VKV radnike			SŠ za zanimanja u trajanju od 4 i više godina			Gimnazija			Viša škola, I. stupanj fakulteta i stručni studij			Fakulteti, akademije, magisterij, doktorat		
	Ukupno	Žene	Muškarci	Ukupno	Žene	Muškarci	Ukupno	Žene	Muškarci	Ukupno	Žene	Muškarci	Ukupno	Žene	Muškarci	Ukupno	Žene	Muškarci	Ukupno	Žene	Muškarci	Ukupno	Žene	Muškarci
1. NOVOPRIJAVLJENI U IZVJEŠTAJNOM MJESECU	30	1	29	1		1	8		8	11	1	10	8		8	1		1			0	1		1
1.1. Bili zaposleni	28	1	27			0	7		7	11	1	10	8		8	1		1			0	1		1
1.1.1. Nezaposleni zbog prestanka rada poslodavca			0			0			0			0			0			0			0			0
1.1.2. Nezaposleni zbog smanjenog opsega posla	11	1	10			0	4		4	3	1	2	4		4			0			0			0
2. ZAPOSLENI NA TEMELJU RADNOG ODNOSA U ZEMLJI	73	2	71	1		1	17		17	36	2	34	13		13	1		1	2		2	3		3
2.1. Zaposleni na temelju informiranja radnika	18	2	16			0	5		5	9	2	7	3		3	1		1			0			0
2.2. Zaposleni putem natječaja - oglasa	4		4			0	1		1	1		1			0			0			0	2		2
2.3. Zaposleni na temelju uputnice PR-6	1		1			0			0			0	1		1			0			0			0
2.4. Zaposleni na temelju stručnog timskog izbora radnika			0			0			0			0			0			0			0			0
2.5. Zaposleni na temelju PO i SO			0			0			0			0			0			0			0			0
2.6. Zaposleni bez obveze oglašavanja	50		50	1		1	11		11	26		26	9		9			0	2		2	1		1
2.7. Zaposleni na temelju aktivnosti mjera aktivne politike			0			0			0			0			0			0			0			0
2.8. Zaposleni na temelju profesionalne selekcije nezaposlene osobe podnositelju TR-a			0			0			0			0			0			0			0			0
3. ZAPOSLENI NA TEMELJU RADNOG ODNOSA U INOZEMSTVU			0			0			0			0			0			0			0			0
4. UKUPNO ZAPOSLENI NA TEMELJU RADNOG ODNOSA U IZVJEŠTAJNOM MJESECU	73	2	71	1		1	17		17	36	2	34	13		13	1		1	2		2	3		3
4.1. Od toga osobe bez radnog iskustva			0			0			0			0			0			0			0			0
4.2. Od toga zaposleno na neodređeno vrijeme	2		2			0			0	1		1			0			0			0	1		1
5. ZAPOSLENI NA TEMELJU DRUGIH POSLOVNIH AKTIVNOSTI	1		1			0			0			0			0			0			0	1		1
6. BRISANI S EVIDENCIJE ZBOG OSTALIH RAZLOGA U IZVJEŠTAJNOM MJESECU	24	2	22	1		1	12	1	11	9	1	8	1		1	1		1			0			0
7. NEZAPOSLENI KRAJEM IZVJEŠTAJNOG MJESECA	1197	85	1112	37	2	35	387	34	353	488	20	468	221	19	202	13	1	12	20	5	15	31	4	27
7.1. Od toga osobe bez radnog iskustva	69	3	66	5		5	33	3	30	18		18	12		12	1		1			0			0

**T-9 PREGLED BRISANIH IZ EVIDENCIJE ZAVODA ZA ZAPOSŁJAVANJE PODRUČNE SLUŽBE ZADAR PREMA RAZLOZIMA  
BRISANJA I DUŽINI TRAJANJA NEZAPOSLENOSTI U MJESECU OŽUJKU 2014. GODINE**

	UKUPNO			0-3 mj.	3-6 mj.	6-9 mj.	9-12 mj.	Uk. do 1 g.	1-2 g.	2-3 g.	3-5 g.	5-8 g.	8 g. i više
	Ukupno	Žene	Muškarci										
<b>UKUPNO</b>	<b>1.070</b>	<b>577</b>	<b>493</b>	<b>426</b>	<b>357</b>	<b>81</b>	<b>34</b>	<b>898</b>	<b>66</b>	<b>45</b>	<b>36</b>	<b>8</b>	<b>17</b>
(01) Zapošljavanje na temelju radnog odnosa u zemlji	778	395	383	324	307	60	24	715	36	16	8	3	
(02) Zapošljavanje na temelju radnog odnosa u inozemstvu	5	2	3	2	1	1		4			1		
(06) Registriranje obrta, slobodnog zanimanja ili djelatnosti poljoprivrede i šumarstva	8	5	3	2	2		1	5	1	2			
(07) Prijava na poljoprivredno osiguranje po propisima o mirovinskom osiguranju	1		1	1				1					
(09) Umirovljenje/ispunjavanje uvjeta za mirovinu/ostvari pravo na obiteljsku mirovinu	21	4	17	4	2	1	2	9	2	3	1	1	5
(18) Odjava sa evidencije	128	85	43	27	21	7	4	59	16	18	22	3	10
(23) Preseljenje u inozemstvo	2	2	0		1	1		2					
(24) Preseljenje s područja ureda za zapošljavanje	5	5	0		2			2	1	2			
(38) Stručno osposobljavanje za rad	5	5	0		3	1		4	1				
(41) Registriranje trg.druš. ili dr.pravne osobe, stekne 25% udjela u trg.druš. ili dr.pravnoj osobi	1	1	0	1				1					
(45) Utvrđena opća nesposobnost za rad	8	3	5						1	2	3	1	1
(48) Navršениh 65 godina života	1		1										1
(50) Ostvarivanje prava na roditeljsku, posvojiteljsku ili skrbničku poštedu od rada po posebnom propisu	30	30	0	6	11	5	2	24	5		1		
(55) Ne traži aktivno posao - neodazivanje na individualno savjetovanje	64	34	30	50	6	4		60	3	1			
(64) Zapošljavanje prema posebnim propisima (npr.status roditelja njegovatelja, njegovatelj hrvatskog ratnog vojnog invalida)	1	1	0		1			1					
(67) Nema uvjeta za prijavu	7	4	3	7				7					
(72) Ostvarivanje mjesečnog primitka odnosno dohotka koji je veći od prosječne isplaćene novčane naknade u prethodnoj kalendarskoj godini	1		1			1		1					
(76) Utvrđena privremena nezapošljivost od strane centra za profesionalnu rehabilitaciju	1		1							1			
(78) Ne traži aktivno posao - neizvršavanje individualne konzultacije	3	1	2	2			1	3					

**T -10 PREGLED NOVOPRIJAVLJENIH NEZAPOSLENIH OSOBA, KOJE SU VEĆ BILE U RADNOM ODNOSU, U MJESECU OŽUJKU 2014. GODINE PREMA TEMELJU PRESTANKA RADNOG ODNOSA**

	UKUPNO			Bez škole i nezavršena osnovna škola			Osnovna škola			SŠ za zanimanja do 3 god. i škola za KV i VKV radnike			SŠ za zanimanja u trajanju od 4 i više godina			Gimnazija			Viša škola, I. stupanj fakulteta i stručni studij			Fakulteti, akademije, magisterij, doktorat			
	Ukupno	Žene	Muškarci	Ukupno	Žene	Muškarci	Ukupno	Žene	Muškarci	Ukupno	Žene	Muškarci	Ukupno	Žene	Muškarci	Ukupno	Žene	Muškarci	Ukupno	Žene	Muškarci	Ukupno	Žene	Muškarci	
<b>C</b>	<b>10.824</b>	<b>6.058</b>	<b>4.766</b>	<b>289</b>	<b>146</b>	<b>143</b>	<b>2.279</b>	<b>1.280</b>	<b>999</b>	<b>3.661</b>	<b>1.697</b>	<b>1.964</b>	<b>2.811</b>	<b>1.751</b>	<b>1.060</b>	<b>399</b>	<b>271</b>	<b>128</b>	<b>489</b>	<b>313</b>	<b>176</b>	<b>896</b>	<b>600</b>	<b>296</b>	
(01) Otkaz ug. o radu od strane radnika	29	14	15			0	6	3	3	10	2	8	9	7	2			0	2	1	1	2	1	1	
(02) Na osnovi sporazuma radnika i poslodavca	588	258	330	15	2	13	125	51	74	205	76	129	147	72	75	21	12	9	28	15	13	47	30	17	
(03) Otkaz s ponudom izmijenjenog ugovora	6	1	5	2	1	1	2		2	1		1			0			0			0	1		1	
(04) Izvanredni otkaz ugovora o radu od strane poslodavca zbog teške povrede radne obveze	79	24	55	8	4	4	23	11	12	27	4	23	16	4	12	2		2	3	1	2			0	
(05) Osobno uvjetovani otkaz	126	58	68	7	4	3	37	13	24	38	17	21	30	18	12	2	2	0	4	1	3	8	3	5	
(07) Otkaz uvjetovan skrivljenim ponašanjem radnika	9	4	5			0	3	1	2	5	2	3	1	1	0			0				0			0
(08) Otkaz ugovora o radu tijekom probnog rada	3	2	1			0	1		1			0			0	1	1	0	1	1	0			0	
(09) Izvanredni otkaz ug. o radu od strane radnika	57	23	34	2		2	16	7	9	18	6	12	14	5	9	1	1	0			0	6	4	2	
(10) Poslovno uvjetovani otkaz zbog gospodarskih, tehničkih ili organizacijskih razloga	2.928	1.507	1.421	76	34	42	642	300	342	1.075	472	603	753	457	296	117	78	39	110	62	48	155	104	51	
(11) Zbog zabrane obavljanja određenih poslova	1	1	0			0			0			0			0			0	1	1	0			0	
(12) Zbog odsutnosti s rada radi izdržavanja kazne zatvora			0			0			0			0			0			0			0			0	
(13) Zbog isteka rada pripravniku na određeno vrijeme	201	141	60			0			0	19	12	7	63	46	17	4		4	38	26	12	77	57	20	
(14) Zbog isteka rada radniku na određeno vrijeme	5.295	3.070	2.225	138	73	65	1.090	654	436	1.718	817	901	1.385	861	524	191	137	54	249	171	78	524	357	167	
(15) Zbog isteka rada radniku na sezonskim poslovima	1.128	747	381	19	14	5	237	180	57	395	218	177	326	237	89	45	31	14	45	31	14	61	36	25	
(17) Prestanak obavljanja djelatnosti (obrt ili profesionalne djelatnosti)	136	70	66	2	2	0	14	8	6	63	27	36	36	22	14	8	4	4	4	1	3	9	6	3	
(18) Otkaz ugovora o radu zbog sanacije određenih poduzeća prema Zakonu o sanaciji	4	3	1			0	3	3	0			0			0	1		1			0			0	
(19) Otkaz ugovora o radu zbog otvaranja stečajnog postupka	220	127	93	20	12	8	78	47	31	79	41	38	30	21	9	6	5	1	2		2	5	1	4	
(20) Otkaz ugovora o radu zbog otvaranja postupka likvidacije	14	8	6			0	2	2	0	8	3	5	1		1			0	2	2	0	1	1	0	
Ukupno zbog prestanka rada poslodavca (17 + 19 + 20)	370	205	165	22	14	8	94	57	37	150	71	79	67	43	24	14	9	5	8	3	5	15	8	7	

**T-11 PREGLED NEZAPOSLENIH OSOBA I ZAPOSŁJAVANJA PREMA DOBI U MJESECU OŽUJKU 2014. GODINE**

	U K U P N O	15-19	20-24	25-29	30-34	35-39	40-44	45-49	50-54	55-59	60-64	65 i više
2. NOVOPRIJAVLJENI U IZVJEŠTAJNOM MJESECU	722	37	150	169	109	68	59	47	40	35	8	
2.1.1. Dolaze izravno iz radnog odnosa	425	5	66	97	79	49	40	29	28	26	6	
2.1.2. Dolaze iz individualne poljoprivrede	1					1						
2.1.3. Dolaze iz nekog drugog oblika rada	24		11	9	2	1		1				
2.1.4. Dolaze izravno iz redovitog školovanja	76	16	34	23	3							
2.1.5. Dolaze iz neaktivnosti	196	16	39	40	25	17	19	17	12	9	2	
2.2. Bili zaposleni	552	5	82	130	103	64	55	38	35	32	8	
2.2.1. Nezaposleni zbog prestanka rada poslodavca	14		3		2	2	3	1	2	1		
2.2.2. Nezaposleni zbog smanjenog opsega posla	127		6	18	26	19	16	13	10	15	4	
2.3. Prvi puta traže zaposlenje	170	32	68	39	6	4	4	9	5	3		
2.3.1. Dolaze iz individualne poljoprivrede	1					1						
2.3.2. Dolaze iz nekog drugog oblika rada	10		7	3								
2.3.3. Dolaze izravno iz redovitog školovanja	73	16	34	21	2							
2.3.4. Dolaze iz neaktivnosti	86	16	27	15	4	3	4	9	5	3		
4. ZAPOSLENI NA TEMELJU RADNOG ODNOSA U ZEMLJI	778	20	111	149	123	102	82	80	59	38	14	
4.1. Zaposleni na temelju informiranja radnika	216	9	31	37	32	32	21	25	16	9	4	
4.2. Zaposleni putem natječaja - oglasa	135	1	11	30	17	13	20	23	15	2	3	
4.3. Zaposleni na temelju uputnice PR-6	16	1	1		2	2	1	1	3	4	1	
4.4. Zaposleni na temelju stručnog timskog izbora radnika												
4.5. Zaposleni na temelju PO i SO												
4.6. Zaposleni bez obveze oglašavanja	411	9	68	82	72	55	40	31	25	23	6	
4.7. Zaposleni na temelju aktivnosti mjera aktivne politike												
4.8. Zaposleni na temelju profesionalne selekcije nezaposlene osobe podnositelju TR-a												
5. ZAPOSLENI NA TEMELJU RADNOG ODNOSA U INOZEMSTVU	5		1				2		2			
6. UKUPNO ZAPOSLENI NA TEMELJU RADNOG ODNOSA U IZVJEŠTAJNOM MJESECU	783	20	112	149	123	102	84	80	61	38	14	
6.1. Od toga osobe bez radnog iskustva	53	14	24	11	1	1	1	1				
6.2. Od toga zaposleno na neodređeno vrijeme	15	1	1	2	4	1	1	3	2			
7. ZAPOSLENI NA TEMELJU DRUGIH POSLOVNIH AKTIVNOSTI	17	1	3	7	1	2			2		1	
8. BRISANI S EVIDENCIJE ZBOG OSTALIH RAZLOGA U IZVJEŠTAJNOM MJESECU	270	16	22	30	37	25	25	30	28	29	21	7
9. NEZAPOSLENI KRAJEM IZVJEŠTAJNOG MJESECA	12.682	556	1.753	1.755	1.474	1.331	1.131	1.366	1.325	1.394	597	
9.1. Od toga osobe bez radnog iskustva	1.858	436	631	282	76	70	70	99	90	71	33	
9.2. Od toga bili u radnom odnosu	10.824	120	1.122	1.473	1.398	1.261	1.061	1.267	1.235	1.323	564	

**T-12 NEZAPOSLENE OSOBE I NOVOPRIJAVLJENI PREMA DJELATNOSTI PRETHODNOG ZAPOSLENJA, TE ZAPOSLENI S EVIDENCIJE PREMA DJELATNOSTI ZAPOSLENJA U OŽUJKU 2014. GODINE**

Naziv	Novoprijavljeni tijekom mjeseca	Zaposleni tijekom mjeseca
UKUPNO	552	783
(A) Poljoprivreda, šumarstvo i ribarstvo	13	40
(B) Rudarstvo i vađenje	4	4
(C) Prerađivačka industrija	76	82
(D) Opskrba električnom energijom, plinom, parom i klimatizacija		
(E) Opskrba vodom; uklanjanje otpadnih voda, gospodarenje otpadom...	1	18
(F) Građevinarstvo	36	60
(G) Trgovina na veliko i na malo; popravak motornih vozila i motocikala	93	140
(H) Prijevoz i skladištenje	24	29
(I) Djelatnosti pružanja smještaja te pripreme i usluživanja hrane	61	192
(J) Informacije i komunikacije	7	1
(K) Financijske djelatnosti i djelatnosti osiguranja	4	3
(L) Poslovanje nekretninama	3	6
(M) Stručne, znanstvene i tehničke djelatnosti	18	28
(N) Administrativne i pomoćne uslužne djelatnosti	35	48
(O) Javna uprava i obrana; obvezno socijalno osiguranje	17	12
(P) Obrazovanje	79	82
(Q) Djelatnosti zdravstvene zaštite i socijalne skrbi	34	21
(R) Umjetnost, zabava i rekreacija	7	6
(S) Ostale uslužne djelatnosti	18	6
(T) Djelatnosti kućanstava kao poslodavaca; djelatnosti kućanstava...	22	5
(U) Djelatnosti izvanteritorijalnih organizacija i tijela		

**T-13 PREGLED PRIJAVLJENIH POTREBA ZA RADNICIMA PO ZANIMANJIMA U MJESECU OŽUJKU 2014. GODINE**  
(počevši od najtraženijeg zanimanja)

	Ukupno	Od toga neodređeno
<b>Ukupno</b>	<b>696</b>	<b>100</b>
(5123133) konobar	67	6
(5122123) kuhar	46	2
(9132211) kuhinjski radnik	32	1
(9132111) čistačica	20	2
(9320121) radnik u održavanju	16	0
(9320131) radnik na proizvodnoj liniji	16	1
(4190154) administrativni službenik	15	2
(5220213) prodavač	14	5
(5123112) pomoćni konobar	10	0
(2441617) diplomirani ekonomist	9	0
(5122112) pomoćni kuhar	9	1
(2221117) doktor medicine	8	5
(8322133) vozač taksija	8	0
(8322143) vozač lakog dostavnog vozila	8	0
(8324113) vozač teretnog vozila	8	0
(2359127) školski defektolog	7	1
(4222124) recepcionar	7	0
(9132121) sobarica	7	0
(9151111) dostavljač	7	1
(2321427) profesor glazbenih predmeta	6	5
(7422123) stolar	6	0
(2145917) diplomirani strojarSKI inženjer	5	1
(2322117) profesor matematike	5	4
(3320116) odgojitelj predškolske djece	5	2
(5169113) čuvar	5	1
(2224117) magistar farmacije	4	3
(2321347) profesor pedagogije	4	0
(2359117) školski pedagog	4	0
(2429617) diplomirani pravnik	4	2
(3231114) medicinska sestra	4	1
(4131124) skladištar	4	4
(7136213) instalater grijanja i klimatizacije	4	0
(9133111) pralja	4	0
(9330411) skladišni radnik	4	2
(2322137) profesor fizike	3	2
(2322187) profesor biologije	3	0
(2419147) voditelj nabave i prodaje	3	1
(2453147) akademski klavirist	3	1
(3433316) ekonomist	3	0
(4121184) knjigovoda	3	1
(4121214) ekonomski službenik	3	0
(5141213) kozmetičar	3	0
(5141414) maser	3	0
(5161113) vatrogasac	3	0
(5220112) dostavljač robe	3	3
(7129113) monter građevinskih elemenata	3	0
(7412132) pekar bureka i pizze	3	1
(9311121) radnik u kamenolomu	3	0
(9312151) radnik niskogradnje	3	0
(2321127) profesor engleskoga jezika	2	0
(2321367) profesor sociologije	2	1
(3111294) kemijski tehničar	2	0
(3115926) strojarSKI inženjer	2	0
(3415225) trgovački putnik	2	2
(3433116) ekonomist računovodstva i financija	2	0
(5141133) frizer	2	0
(5169312) čuvar objekata i okoliša	2	0
(5220225) trgovac	2	0
(7137123) elektroinstalater	2	0
(7139113) kućni majstor	2	0
(7141173) autolakirer	2	0
(7222423) bravar	2	0
(7321243) keramičar	2	0
(8323115) vozač autobusa	2	0
(8340313) momar marine	2	0
(9133121) glačarica	2	0

	Ukupno	Od toga neodređeno
(1229120) ravnatelj škole	1	0
(2141677) diplomirani inženjer pomorskoga prometa	1	1
(2143617) diplomirani inženjer elektrotehnike	1	0
(2146917) diplomirani inženjer prehrambene tehnologije	1	1
(2146927) diplomirani inženjer biotehnologije	1	1
(2149517) diplomirani inženjer drvne tehnologije	1	0
(2149617) diplomirani inženjer grafičke tehnologije	1	0
(2213177) agronom	1	1
(2222207) doktor stomatologije	1	0
(2321117) profesor hrvatskoga jezika	1	0
(2322127) profesor informatike	1	1
(2322177) profesor kemije	1	0
(2331127) učitelj engleskoga jezika	1	0
(2331157) učitelj talijanskoga jezika	1	0
(2331417) učitelj glazbene kulture	1	1
(2331447) učitelj tehničke kulture	1	0
(2331517) učitelj matematike	1	0
(2331537) učitelj fizike	1	1
(2359147) odgojitelj u učeničkom domu	1	1
(2432117) diplomirani knjižničar	1	0
(2445167) psiholog	1	1
(2453227) akademski flautist	1	1
(2453237) akademski oboist	1	0
(2453247) akademski klarinetist	1	1
(2453297) akademski trombonist	1	0
(2454137) plesač suvremenog plesa	1	1
(2471917) diplomirani upravni pravnik	1	0
(3112384) građevinski tehničar	1	1
(3112396) građevinski inženjer	1	1
(3112406) arhitektonski inženjer	1	0
(3142534) skiper	1	1
(3227114) veterinarski tehničar	1	0
(3228114) farmaceutski tehničar	1	1
(3231126) viša medicinska sestra	1	0
(3311016) učitelj razredne nastave	1	0
(3311126) nastavnik engleskoga jezika	1	0
(3311416) nastavnik glazbene kulture	1	1
(3413116) posrednik nekretninama	1	1
(3414216) ekonomist turizma i ugostiteljstva	1	0
(3415116) komercijalist	1	0
(3431116) poslovni tajnik	1	0
(3473404) harmonikaš	1	1
(4211164) blagajnik	1	0
(5122135) kuhar, majstor	1	0
(5123143) barmen	1	0
(5133132) njegovatelj starijih i nemoćnih osoba	1	1
(7124123) tesar	1	0
(7214123) monter metalnih konstrukcija	1	0
(7214295) brodomonter, specijalizirani	1	1
(7222113) alatničar	1	0
(7233433) mehaničar brodskih strojeva	1	1
(7241543) elektromehaničar	1	1
(7351123) tehnički crtač	1	0
(7411123) mesar	1	0
(7412213) slastičar	1	1
(8332823) rukovatelj građevinskim strojevima	1	1
(8334112) vozač viličara	1	1
(8340172) brodovođa unutarnje plovidbe	1	0
(9211341) pčelarski radnik	1	0



## IZVORI PODATAKA I OBJAŠNJENJE POJMOVA

Izvori podataka za Mjesečni statistički bilten su evidencije koje se vode u Hrvatskom zavodu za zapošljavanje prema odredbama Zakona o posredovanju pri zapošljavanju i pravima za vrijeme nezaposlenosti (Narodne novine, br. 80/08 od 02. srpnja 2008.), važećih pravilnika (Pravilnik o načinu prijavljivanja i vođenju evidencije Hrvatskog zavoda za zapošljavanje, Pravilnik o aktivnom traženju posla i raspoloživosti za rad, Pravilnik o obavljanju djelatnosti u svezi sa zapošljavanjem izvan Hrvatskog zavoda za zapošljavanje i Pravilnik o odgovarajućem smještaju).

### NEZAPOSLENE OSOBE

Osobe u dobi od 15 do 65 godina sposobne ili djelomično sposobne za rad koje nisu u radnom odnosu, aktivno traže posao i raspoložive su za rad i zadovoljavaju sve kriterije iz odredbi Zakona o posredovanju pri zapošljavanju i pravima za vrijeme nezaposlenosti (čl. 10.), a evidentirane su u Hrvatskom zavodu za zapošljavanje na kraju izvještajnog mjeseca. U Zakonu o posredovanju pri zapošljavanju i pravima za vrijeme nezaposlenosti (Narodne novine, br. 80/08 od 02. srpnja 2008.) nezaposlena osoba je definirana na sljedeći način:

**Nezaposlenom osobom** u smislu ovoga Zakona smatra se osoba sposobna ili djelomično sposobna za rad, u dobi od 15 do 65 godina koja nije u radnom odnosu, aktivno traži posao i raspoloživa je za rad, te ako:

- ne ostvari mjesečni primitak od pružanja usluga prema posebnim propisima ili ne ostvari mjesečni primitak, odnosno dohodak od druge samostalne djelatnosti
- prema propisima o porezu na dohodak, a koji je veći od najniže osnovice na koju se obračunavaju doprinosi za obvezna osiguranja prema posebnim propisima
- nema registrirano trgovačko društvo ili drugu pravnu osobu, odnosno nema više od 25% udjela u trgovačkom društvu ili drugoj pravnoj osobi
- nema registrirani obrt, slobodno zanimanje ili djelatnost poljoprivrede i šumarstva
- nije osigurana kao poljoprivrednik po propisima o mirovinskom osiguranju
- nije zaposlena prema posebnim propisima
- nije korisnik mirovine, osim korisnika mirovine koji ostvari pravo na invalidsku mirovinu na temelju profesionalne nesposobnosti za rad
- ne ispunjava uvjete za prijevremenu starosnu mirovinu i starosnu mirovinu
- nije redovni učenik ili student.

### NOVOPRIJAVLJENI

Nezaposlene osobe koje su se tijekom izvještajnog mjeseca prijavile u evidenciju Hrvatskog zavoda za zapošljavanje.

### ULAZAK U NEZAPOSLENOST

1. **Izravno iz radnog odnosa** - odnosi se na nezaposlene osobe koje su neposredno prije prijavljivanja na evidenciju Hrvatskoga zavoda za zapošljavanje bile u radnom odnosu.

2. **Iz individualne poljoprivrede ili nekog drugog oblika rada** - odnosi se na nezaposlene osobe koje su neposredno prije prijavljivanja na evidenciju Hrvatskoga zavoda za zapošljavanje bile zaposlene na vlastitom gospodarstvu ili gospodarstvu u vlasništvu obitelji, radile kao pomažući članovi obitelji u obiteljskom poduzeću i sl.

3. **Izravno iz redovitog školovanja** - odnosi se na nezaposlene osobe koje su neposredno prije prijavljivanja na evidenciju Hrvatskoga zavoda za zapošljavanje bile na redovitom školovanju, tj. bili učenici ili studenti uključeni u redovito obrazovanje.

4. **Iz neaktivnosti** - odnosi se na nezaposlene osobe koje neposredno prije prijavljivanja na evidenciju Hrvatskoga zavoda za zapošljavanje nisu bile na redovitom školovanju i nisu radile, tj. bile su neaktivne. U ovu kategoriju ulaze npr. osobe koje duže vrijeme (više od 3 mjeseca) nisu bile u radnom odnosu niti su radile u drugim oblicima zaposlenosti, domaćice, osobe na odsluženju redovitog vojnog roka i sl.

### ZAPOSLENI S EVIDENCIJE

Osobe koje su se tijekom izvještajnog mjeseca zaposlile u zemlji ili inozemstvu, a bile su u evidenciji Hrvatskog zavoda za zapošljavanje. Informacija o zaposlenju temelji se na obavijesti koju Hrvatskom zavodu za zapošljavanje dostavi poslodavac ili radnik, odnosno na nekom drugom saznanju o zapošljavanju osobe. Na temelju tih informacija osoba se briše iz evidencije nezaposlenih osoba.

### BRISANI IZ EVIDENCIJE

Prema članku 17. Zakona o posredovanju pri zapošljavanju i pravima za vrijeme nezaposlenosti, Zavod prestaje voditi osobu kao nezaposlenu u evidenciji, ako ta osoba:

1. zasnuje radni odnos
2. ostvari mjesečni primitak od pružanja usluga prema posebnim propisima ili ostvari mjesečni primitak, odnosno dohodak od druge samostalne djelatnosti prema
3. propisima o porezu na dohodak, a koji je veći od najniže osnovice na koju se obračunavaju doprinosi za obvezna osiguranja prema posebnim propisima
4. obavlja posao bez potvrde, ugovora, odnosno rješenja na temelju kojeg radi
5. registrira trgovačko društvo ili drugu pravnu osobu, odnosno stekne više od 25% udjela u trgovačkom društvu ili drugoj pravnoj osobi
6. registrira obrt, slobodno zanimanje ili djelatnost poljoprivrede i šumarstva
7. postane poljoprivredni osiguranik po propisima o mirovinskom osiguranju
8. zaposli se prema posebnim propisima
9. ispunji uvjete za prijevremenu starosnu mirovinu, starosnu mirovinu, odnosno ostvari obiteljsku ili ostvari invalidsku mirovinu zbog opće nesposobnosti za rad
10. ima utvrđenu opću nesposobnost za rad
11. obavlja volonterski rad prema propisima o radu
12. ostvari prava na roditeljsku, roditeljsku, posvojiteljsku ili skrbničku poštedu od rada po posebnom propisu
13. postane redovni učenik ili student
14. nastupi na dragovoljno sluzenju vojnog roka

15. bude pritvorena
16. nastupi na izdržavanje kazne zatvora
17. navrší 65 godina života
18. uključi se u program obrazovanja od strane Zavoda (do isteka toga programa)
19. odbije se uključiti u obrazovanje ili bez opravdanog razloga prekine, odnosno ne završi obrazovanje koje je sukladno njezinim procijenjenim psihofizičkim
20. mogućnostima organizirao i troškove snosi Zavod u cilju povećanja njene mogućnosti zapošljavanja
21. ne javi se Zavodu u dva uzastopna mjeseca, a ne obavijesti Zavod o opravdanim razlozima nejavljanja
22. ne ispunjava uvjete o aktivnom traženju posla i raspoloživosti za rad u skladu sa člankom 11. ovog Zakona
23. odjavi se s evidencije
24. ne prihvati ponuđeno zaposlenje u okviru stečene stručne spreme i radnog iskustva do utvrđivanja profesionalnog plana iz članka 21. ovog Zakona, a nakon toga
25. ponuđeno zaposlenje iz utvrđenog profesionalnog plana ili svojim postupanjem uzrokuje odbijanje zaposlenja od strane poslodavca, odnosno ne prihvati ponuđeno
26. zaposlenje koje odgovara njezinim procijenjenim psihofizičkim sposobnostima ako se vodi u evidenciji Zavoda duže od 12 mjeseci.

#### OSOBE KOJE PRVI PUT TRAŽE ZAPOSLENJE

Nezaposlene osobe evidentirane u Hrvatskom zavodu za zapošljavanje na kraju izvještajnog mjeseca koje nisu bile u radnom odnosu.

#### KORISNICI NOVČANE NAKNADE

Nezaposlene osobe evidentirane u Hrvatskom zavodu za zapošljavanje koje su prema odredbama Zakona o posredovanju pri zapošljavanju i pravima za vrijeme nezaposlenosti ostvarile novčanu naknadu tijekom izvještajnog mjeseca.

#### TRAŽENI RADNICI

Broj slobodnih radnih mjesta koje poslodavci prijavljuju Hrvatskom zavodu za zapošljavanje tijekom izvještajnog mjeseca.

#### TEMELJI PRESTANKA RADNOG ODNOSA

U kategoriji **otkaz od strane poslodavca** obuhvaćeni su prema Zakonu o radu, (Narodne novine, 149/09.) člancima 107. i 108. slučajevi redovitoga i izvanrednog otkaza ugovora o radu.

**Redoviti slučajevi otkaza ugovora o radu** jesu:

- o ako prestane potreba za obavljanje određenog posla zbog gospodarskih, tehničkih ili organizacijskih razloga, (poslovno uvjetovani otkaz)
- o ako radnik nije u mogućnosti uredno izvršavati svoje obveze iz radnog odnosa zbog određenih trajnih osobina ili sposobnosti, (osobno uvjetovani otkaz)
- o ako radnik krši obveze iz radnog odnosa, (otkaz uvjetovan skrivljenim ponašanjem radnika).

**Izvanredni otkaz ugovora o radu** je otkaz od strane poslodavca zbog osobito teške povrede obveze iz radnog odnosa ili kada zbog neke druge osobito važne činjenice nastavak radnog odnosa nije moguć.

**Otkaz s ponudom izmijenjenog ugovora** prema Zakonu o radu (čl. 115.) primjenjuje se na slučaj kada poslodavac otkáže ugovor i istovremeno predloži radniku sklapanje ugovora o radu pod izmijenjenim uvjetima.

Ugovor o radu može se otkazati tijekom **probnog rada**.

Ugovor o radu može prestati istekom vremena na koje je sklopljen ugovor o radu na određeno vrijeme.

**Sporazumni prekid radnog odnosa** predstavlja sporazum poslodavca i radnika o prestanku ugovora o radu, i to obvezno u pisanom obliku (čl. 105.).

**Otkaz od strane radnika** obuhvaća redoviti otkaz ugovora o radu (čl. 107. st. 6.) i izvanredni otkaz ugovora o radu (čl. 108.) od strane radnika.

#### NEZAPOSLENI HRVATSKI BRANITELJI

Nezaposlene osobe evidentirane u Hrvatskom zavodu za zapošljavanje na kraju izvještajnog mjeseca koje su prema odredbama Zakona o pravima hrvatskih branitelja iz Domovinskoga rata i članova njihovih obitelji (Narodne novine, 174/04, 92/05, 107/07) stekle status branitelja. Taj se status dokazuje potvrdom Ministarstva obrane, odnosno Ministarstva unutarnjih poslova.

#### KLASIFIKACIJE

U Tablici 12 u kojoj se podaci prikazuju po djelatnostima, koristi se **Nacionalna klasifikacija djelatnosti 2007 (NKD 2007)** prema odluci Vlade Republike Hrvatske (Narodne novine, br. 58/07, 72/07), a u službenoj je primjeni od 1. siječnja 2009. Ta je klasifikacija utemeljena na europskoj klasifikaciji NACE Rev. 2 koja je obvezna za države članice Europske unije.

U tablicama u kojima se podaci prikazuju po zanimanjima, koristi se **Nacionalna klasifikacija zanimanja (NKZ)** (Narodne novine, br. 111/98). Ona predstavlja normu za sve korisnike pri iskazivanju podataka o zanimanjima. Izrađena je primjenom načela i sustava Međunarodne standardne klasifikacije zanimanja (ISCO-88), odnosno njezine europske inačice (ISCO-88 COM), čime je omogućena usporedivost podataka na međunarodnoj razini. Prema Nacionalnoj klasifikaciji zanimanja, zanimanje je definirano kao skup poslova i radnih zadaća koji su svojim sadržajem i vrstom organizacijski i tehnološki toliko srodni i međusobno povezani da ih obavlja jedan izvršitelj koji posjeduje odgovarajuća znanja, sposobnosti i vještine. Zanimanja nezaposlenih osoba određuju se prema poslovima koje osobe traže, odnosno koje su obavljale prije ulaska u nezaposlenost. Kod nezaposlenih osoba bez radnog iskustva zanimanja se određuju prema osposobljenosti za rad, tj. zvanju.

U tablicama u kojima se podaci prikazuju po obrazovanju koristi se **Nacionalna standardna klasifikacija obrazovanja (NSKO)** (Narodne novine, br. 105/01). UNESCO je krajem 1997. godine prihvatio revidiranu međunarodnu klasifikaciju obrazovanja (International Standard Classification of Education – ISCED-97) kao međunarodni standard za prikupljanje i prezentiranje podataka o obrazovanju. Klasifikacija ISCED-97 omogućuje usporedivost podataka o obrazovanju na međunarodnoj razini. Metodologija Nacionalne standardne klasifikacije obrazovanja u potpunosti je usklađena s međunarodnom klasifikacijom obrazovanje ISCED-97 i njezina će primjena omogućiti usporedivost podataka o obrazovanju s drugim zemljama svijeta.