



HRVATSKI ZAVOD ZA ZAPOSŁJAVANJE
Podrućni ured Zadar

MJESEĆNI STATISTIČKI BILTEN

ISSN 1331-4971

Godina: **XVIII/2013**

Mjesec: **Travanj**

Broj: **4**

UREDNIŠTVO: mr sci DUBRAVKO BACALJA, Rukovoditelj Odjela
analitike, statistike i informatike

NAKLADNIK: HRVATSKI ZAVOD ZA ZAPOSŁJAVANJE
PODRUĆNA SLUŽBA ZADAR

Zadar, Kralja S.Držišlava b.b.
tel.: 300-800, faks: 313-688

ZA NAKLADNIKA: IRENA DRAGIĆ, profesor
Predstojnica Područnog ureda

Sadržaj:

	Str.
I. NEZAPOSLENOST I ZAPOSŁJAVANJE U ZADARSKOJ ŹUPANIJI TIJEKOM TRAVNJA 2013. GODINE	3
<hr/>	
II. TABLICE	
<hr/>	
T-2 PREGLED NEZAPOSLENIH OSOBA I ZAPOSŁJAVANJA TIJEKOM TRAVNJA 2013. GODINE	6
T-3 NEZAPOSLENOST I ZAPOSŁJAVANJE U TRAVNJU 2012. I 2013. GODINE	7
T-4 NEZAPOSLENOST I ZAPOSŁJAVANJE SIJEČANJ – TRAVANJ 2012. I 2013. GODINE	8
T-5 NEZAPOSLENE OSOBE PREMA RAZINI OBRAZOVANJA I ISPOSTAVAMA KRAJEM TRAVNJA 2013. GODINE	9
T-6 NEZAPOSLENE OSOBE PO MJESECIMA	9
T-7 NEZAPOSLENOST I ZAPOSŁJAVANJE U TRAVNJU 2013. GODINE	10
T-8 PREGLED HRVATSKIH BRANITELJA KOJI TRAŹE ZAPOSLENJE U TRAVNJU 2013. GODINE	11
T-9 PREGLED BRISANIH IZ EVIDENCIJE ZAVODA ZA ZAPOSŁJAVANJE PODRUČNE SLUŹBE ZADAR PREMA RAZLOZIMA BRISANJA I DUŹINI TRAJANJA NEZAPOSLENOSTI U MJESECU TRAVNJU 2013. GODINE	12
T-10 PREGLED NOVOPRIJAVLJENIH NEZAPOSLENIH OSOBA KOJE SU VEĆ BILE U RADNOM ODNOSU, U MJESECU TRAVNJU 2013. GODINE PREMA TEMELJU PRESTANKA RADNOG ODNOSA	13
T-11 PREGLED NEZAPOSLENIH OSOBA I ZAPOSŁJAVANJA PREMA DOBI U MJESECU TRAVNJU 2013. GODINE	14
T-12 NEZAPOSLENE OSOBE I NOVOPRIJAVLJENI PREMA DJELATNOSTI PRETHODNOG ZAPOSLENJA, TE ZAPOSLENI S EVIDENCIJE PREMA DJELATNOSTI ZAPOSLENJA U TRAVNJU 2013. GODINE	15
T-13 PREGLED PRIJAVLJENIH POTREBA ZA RADNICIMA PO ZANIMANJIMA U MJESECU TRAVNJU 2013. GODINE (počevši od najtraŹenijeg zanimanja)	17
<hr/>	
III. GRAFIKONI	
<hr/>	
G-1 NEZAPOSLENI PO RAZINI OBRAZOVANJA U ZADARSKOJ ŹUPANIJI NA DAN 30.4.2013.G.	5
G-2 NEZAPOSLEN PO ISPOSTAVAMA NA DAN 30.4.2013.G.	5
G-3 KRETANJE NEZAPOSLENOSTI U ZADARSKOJ ŹUPANIJI ZA 2011.I 2012., TE SIJEČANJ – TRAVANJ 2013.G.	5
IZVORI PODATAKA I OBJAŠNENJE POJMOVA	18
<hr/>	

NEZAPOSLENOST I ZAPOSŁJAVANJE U ZADARSKOJ ŹUPANIJI TIJEKOM TRAVNJA 2013. GODINE

Na evidenciji Hrvatskog zavoda za zapošljavanje Područnog ureda Zadar, krajem travnja 2013. godine, bilo je evidentirano **11978 nezaposlenih osoba**. U odnosu na stanje krajem prošlog mjeseca to je smanjenje za 5,18%, dok je u odnosu na travanj 2012. povećanje za 7,74%.

Krajem izvještajnog mjeseca bilo je evidentirano **6666 nezaposlenih žena**, što je 4,62% manje nego krajem prošlog mjeseca i 8,16% više nego krajem travnja prošle godine. Udio žena u ukupnoj nezaposlenosti krajem travnja iznosio je 55,65%, a krajem istog mjeseca prošle godine 55,43%.

Broj **nezaposlenih muškaraca** krajem travnja bio je **5312**, što je 5,88% manje nego krajem prošlog mjeseca i 7,20% više nego krajem travnja prošle godine. Udio muškaraca u ukupnoj nezaposlenosti krajem travnja bio je 44,34%, dok je krajem istog mjeseca prošle godine bio 44,56%.

Promatrajući udio nezaposlenih po ispostavama u Zadru su zastupljeni 69,37%; zatim u Benkovcu 7,61%; Biogradu n/m 8,11%; Obrovcu 5,82%; Pagu 2,04% i Gračacu 7,05%. Udio nezaposlenih žena u ukupnoj nezaposlenosti je najmanji u ispostavi Obrovac 49,64%, a najveći u Pagu 59,43%.

U odnosu na stanje krajem prošlog mjeseca zabilježeno je smanjenje broja nezaposlenih u svim ispostavama: u Zadru za 5,09%, Pagu za 9,96%, Biogradu n/m za 8,9%, Obrovcu za 2,79, Benkovcu za 5,69% i Gračacu za 1,4%. U odnosu na travanj 2012. godine porast nezaposlenih zabilježen je u Benkovcu 20,32%, Obrovcu 10,63%, Gračacu 18,71%, Biogradu n/m 21,35% i Zadru 4,56%, dok je u Pagu zabilježen pad od 9,96%.

Dobna struktura nezaposlenih krajem travnja bila je: 15-19 godina 3,58%, 20-24 godine 12,41%, 25-29 godina 13,63%, 30-34 godine 11,76%, 35-39 godina 10,63%, 40-44 godine 9,62%, 45-49 godina 10,66%, 50-54 godine 11,29%, 55-59 godina 12,21%, te preko 60 godina 4,20%.

Struktura nezaposlenih osoba prema razini obrazovanja je sljedeća:

- bez škole i nezavršena osnovna škola – 3,67%
- osnovna škola – 20,75%
- SŠ za zanimanja do 3 godine i škola za KV i VKV radnike – 32,67%
- SŠ za zanimanja u trajanju od 4 godine i više godina – 25,96%
- gimnazija – 3,46%
- viša škola, I. stupanj fakulteta i stručni studij – 4,40%
- fakulteti, akademije, magisterij i doktorat – 9,09%.

Od ukupnog broja nezaposlenih 1698 nezaposlenih osoba traži zaposlenje prvi put. U odnosu na stanje krajem prošlog mjeseca to je smanjenje za 2,26%, dok je u odnosu na kraj travnja 2012. povećanje za 17,51%.

Novoprijavljenih je u izvještajnom mjesecu bilo 785, što je 12,29% manje nego krajem prošlog mjeseca, odnosno 14,26% više nego krajem travnja prošle godine. Od tog je broja 509 osoba ili 64,48% došlo direktno iz radnog odnosa, iz neaktivnosti 222 osoba ili 28,28%, direktno iz redovnog školovanja 42 osoba ili 5,35% svih novoprijavljenih. Od ukupnog broja novoprijavljenih 656 ili 83,57% su prethodno bili zaposleni. Najviše je novoprijavljenih koji su

već bili u radnom odnosu došlo iz djelatnosti: trgovine na veliko i malo, popravak motornih vozila i motocikala (143), obrazovanje (92), prerađivačke industrije (82), pružanje smještaja te pripreme i usluživanja hrane (56), građevinarstva (46), javne uprave i obrane, obveznog socijalnog osiguranja (36), itd. (*Tablica 12*).

U travnju 2013. godine s evidencije Zavoda **brisano je 1440 nezaposlene osobe**. Od tog se je broja 975 osoba ili 67,71% zaposlilo na temelju radnog odnosa, 5 ili 0,35% je registriralo obrt, slobodno zanimanje ili djelatnost poljoprivrede i šumarstva, 14 ili 0,97% je ostvarilo pravo na umirovljenje, 43 ili 3,0% je ostvarilo pravo na rodiljnu, roditeljsku, posvojiteljsku ili skrbničku poštedu od rada po posebnom propisu, 10 ili 0,69% je ostvarilo mjesečni primitak, odnosno dohodak koji je veći od prosječne isplaćene novčane naknade u prethodnoj godini, 250 ili 17,36% je brisano zbog nejavljanja u dva uzastopna roka Zavodu, 18 ili 1,25% je objavljeno s evidencije, 79 ili 5,49% ne traži aktivno posao, 24 ili 1,67% je brisano zbog upućivanja na stručno osposobljavanje za rad itd. (*Tablica 9*).

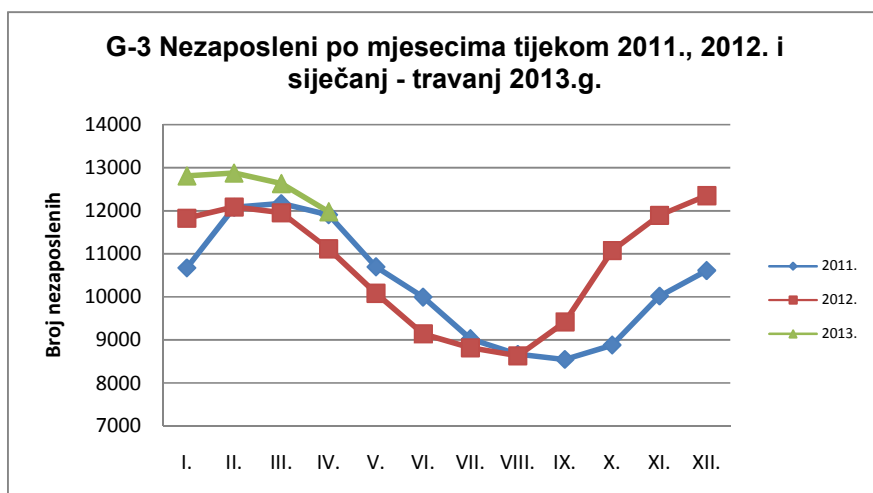
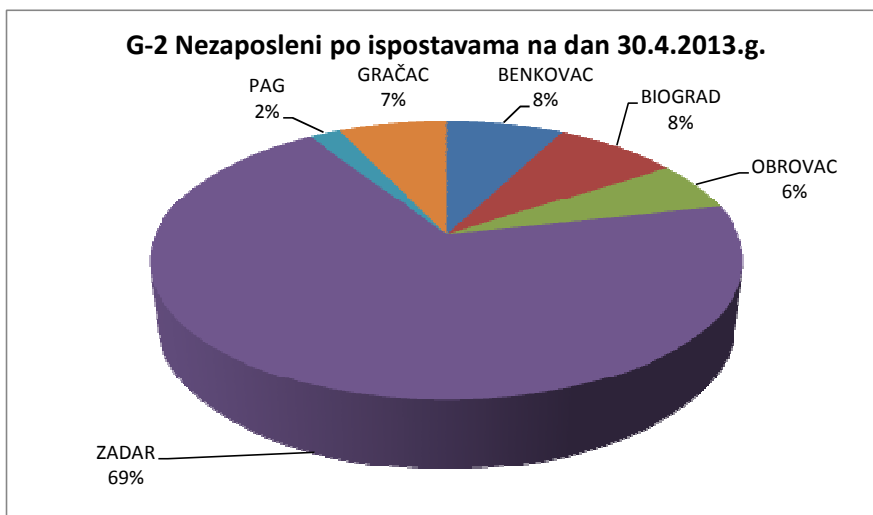
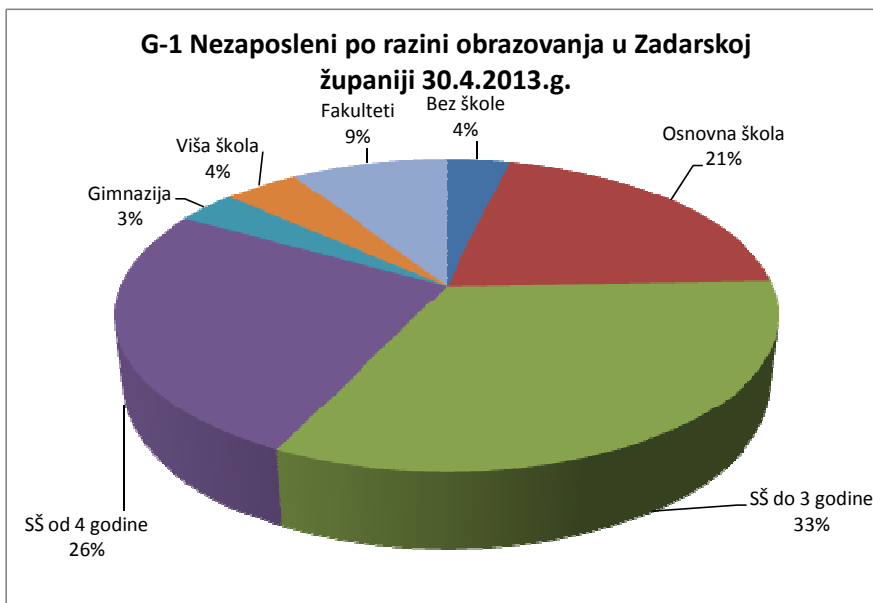
Tijekom travnja s evidencije Zavoda **zaposleno je 975 osobe**, što je 1,91% manje nego u travnju prošle godine. U travnju je najviše zaposlenih u djelatnosti: djelatnosti pružanja smještaja te pripreme i usluživanja hrane (331), trgovini na veliko i malo; popravku motornih vozila i motocikala (153), obrazovanja (83), prerađivačkoj industriji (52), administrativne i pomoćne uslužne djelatnosti (60), građevinarstvu (49), javnoj upravi i obrani, obveznom socijalnom osiguranju (46) prijevoz i skladištenje (38), itd. (*Tablica 12*).

Tijekom travnja prijavljeno je **791 slobodnih radnih mjesta**, što je 25,16% više nego u istom mjesecu prošle godine. U travnju je najviše traženo: radnika u održavanju (80), konobara (81), prodavača (62), kuhara (53), sobarica (45), administrativni službenik (23), čistačica (21), diplomiranih ekonomista (18), itd. (*Tablica 13*). Gledajući prema ispostavama 61,69% prijavljenih slobodnih radnih mjesta odnosilo se na Zadar; 1,9% na Benkovac; 28,95% na Biograd n/m; 0,25% na Obrovac, 3,67% na Pag, 3,54% na Gračac.

Tijekom mjeseca **realizirane su 1087 potrebe za radnicima**, što je za 1,98% manje nego u istom mjesecu prošle godine. Što se tiče ispostava 75,34% realiziranih potreba za radnicima odnosilo se na Zadar; 4,42% na Benkovac; 14,17% na Biograd n/m; 1,66% na Obrovac; 2,85% na Pag i 1,56% na Gračac.

Novčanu naknadu krajem travnja 2013. godine koristilo je 2533 nezaposlenih osoba, što je 11,19% manje nego prošli mjesec, odnosno 4,34% manje nego krajem travnja prošle godine ili 21,15% od ukupnog broja registriranih nezaposlenih.

Krajem travnja 2013. godine na evidenciji je bio **1128 nezaposlenih hrvatskih branitelja**, što je 5,13% više nego krajem travnja prošle godine. Ukupno se u izvještajnom mjesecu zaposlilo 67 hrvatskih branitelja, što je za 2,9% manje nego u travnju 2012.g.



T-2 PREGLED NEZAPOSLENIH OSOBA I ZAPOSŁJAVANJA TIJEKOM TRAVNJA 2013. GODINE

Sadržaj	UKUPNO			Bez škole i nezavršena osnovna škola			Osnovna škola			SŠ za zanimanja do 3 god. i škola za KV i VKV radnike			SŠ za zanimanja u trajanju od 4 i više godina			Gimnazija			Viša škola, I. stupanj fakulteta i stručni studij			Fakulteti, akademije, magisterij, doktorat		
	Ukupno	Žene	Muškarci	Ukupno	Žene	Muškarci	Ukupno	Žene	Muškarci	Ukupno	Žene	Muškarci	Ukupno	Žene	Muškarci	Ukupno	Žene	Muškarci	Ukupno	Žene	Muškarci	Ukupno	Žene	Muškarci
1. NEZAPOSLENI KRAJEM PRETHODNOG MJESECA	12.633	6.989	5.644	456	241	215	2.608	1.499	1.109	4.182	1.865	2.317	3.299	1.989	1.310	436	292	144	539	345	194	1.113	758	355
2. NOVOPRIJAVLJENI U IZVJEŠTAJNOM MJESECU	785	462	323	14	5	9	109	58	51	223	108	115	206	131	75	33	22	11	67	44	23	133	94	39
2.1.1. Dolaze izravno iz radnog odnosa	509	314	195	9	4	5	67	42	25	142	77	65	135	87	48	17	11	6	47	30	17	92	63	29
2.1.2. Dolaze iz individualne poljoprivrede			0			0			0			0			0			0			0			0
2.1.3. Dolaze iz nekog drugog oblika rada	12	10	2			0			0			0	1	1	0			0	6	5	1	5	4	1
2.1.4. Dolaze izravno iz redovitog školovanja	42	24	18			0	2	1	1	6	2	4	11	6	5	1		1	4	2	2	18	13	5
2.1.5. Dolaze iz neaktivnosti	222	114	108	5	1	4	40	15	25	75	29	46	59	37	22	15	11	4	10	7	3	18	14	4
2.2. Bili zaposleni	656	399	257	11	5	6	93	54	39	190	98	92	173	112	61	25	17	8	59	39	20	105	74	31
2.2.1. Nezaposleni zbog prestanka rada poslodavca	36	17	19	1	1	0	7	3	4	10	5	5	10	4	6	2	2	0	1		1	5	2	3
2.2.2. Nezaposleni zbog smanjenog opsega posla	142	71	71	1	1	0	27	11	16	54	27	27	40	20	20	5	4	1	4	1	3	11	7	4
3. UKUPNO PRIJAVLJENI RADI ZAPOSLENJA U IZVJEŠTAJNOM MJESECU	13.418	7.451	5.967	470	246	224	2.717	1.557	1.160	4.405	1.973	2.432	3.505	2.120	1.385	469	314	155	606	389	217	1.246	852	394
4. ZAPOSLENI NA TEMELJU RADNOG ODNOSA U ZEMLJI	972	561	411	15	10	5	144	105	39	338	146	192	271	166	105	36	19	17	57	36	21	111	79	32
4.1. Zaposleni na temelju informiranja radnika	202	88	114	2	1	1	32	21	11	97	23	74	51	31	20	7	4	3	7	4	3	6	4	2
4.2. Zaposleni putem natječaja - oglasa	185	121	64	4	3	1	34	31	3	67	44	23	50	30	20	7	2	5	9	5	4	14	6	8
4.3. Zaposleni na temelju uputnice PR-6	77	44	33			0	12	11	1	20	10	10	29	15	14	3	2	1	6	2	4	7	4	3
4.4. Zaposleni na temelju stručnog timskog izbora radnika			0			0			0			0			0			0			0			0
4.5. Zaposleni na temelju PO i SO			0			0			0			0			0			0			0			0
4.6. Zaposleni bez obveze oglašavanja	455	286	169	7	5	2	52	35	17	130	62	68	136	88	48	16	9	7	35	25	10	79	62	17
4.7. Zaposleni na temelju aktivnosti mjera aktivne politike	53	22	31	2	1	1	14	7	7	24	7	17	5	2	3	3	2	1			0	5	3	2
4.8. Zaposleni na temelju profesionalne selekcije nezaposlene osobe podnositelju TR-a			0			0			0			0			0			0			0			0
5. ZAPOSLENI NA TEMELJU RADNOG ODNOSA U INOZEMSTVU	3	1	2			0	1		1	2	1	1			0			0			0			0
6. UKUPNO ZAPOSLENI NA TEMELJU RADNOG ODNOSA U IZVJEŠTAJNOM MJESECU	975	562	413	15	10	5	145	105	40	340	147	193	271	166	105	36	19	17	57	36	21	111	79	32
6.1. Od toga osobe bez radnog iskustva	59	23	36	2	1	1	4	1	3	15	2	13	20	10	10	2	2	0	5	2	3	11	5	6
6.2. Od toga zaposleno na neodređeno vrijeme	38	22	16			0	1		1	6	3	3	18	11	7	3	1	2	2	2	0	8	5	3
7. ZAPOSLENI NA TEMELJU DRUGIH POSLOVNIH AKTIVNOSTI	41	24	17			0	1	1	0	7	1	6	6	4	2			0	5	4	1	22	14	8
8. BRISANI S EVIDENCIJE ZBOG OSTALIH RAZLOGA U IZVJEŠTAJNOM MJESECU	424	199	225	11	6	5	86	43	43	142	48	94	124	66	58	19	8	11	18	12	6	24	16	8
9. NEZAPOSLENI KRAJEM IZVJEŠTAJNOG MJESECA	11.978	6.666	5.312	439	228	211	2.486	1.406	1.080	3.913	1.779	2.134	3.110	1.885	1.225	414	287	127	527	338	189	1.089	743	346
9.1. Od toga osobe bez radnog iskustva	1.698	791	907	106	51	55	270	128	142	489	168	321	457	216	241	53	27	26	76	46	30	247	155	92

T-3 NEZAPOSLENOST I ZAPOŠLJAVANJE U TRAVNJU 2012. I 2013. GODINE

		Mjesec	UKUPNO	Bez škole i nezavršena osnovna škola	Osnovna škola	SŠ za zanimanja do 3 god. i škola za KV i VKV radnike	SŠ za zanimanja u trajanju od 4 i više godina	Gimnazija	Viša škola, I. stupanj fakulteta i stručni studij	Fakulteti, akademije, magisterij, doktorat
1.	Nezaposlene osobe prema stanju krajem mjeseca	4.2013.	11.978	439	2.486	3.913	3.110	414	527	1.089
		4.2012.	11.118	426	2.355	3.731	2.893	412	442	859
		Indeks	107,74	103,05	105,56	104,88	107,50	100,49	119,23	126,78
2.	Nezaposlene žene prema stanju krajem mjeseca	4.2013.	6.666	228	1.406	1.779	1.885	287	338	743
		4.2012.	6.163	210	1.374	1.700	1.757	275	262	585
		Indeks	108,16	108,57	102,33	104,65	107,29	104,36	129,01	127,01
3.	Nezaposleni muškarci prema stanju krajem mjeseca	4.2013.	5.312	211	1.080	2.134	1.225	127	189	346
		4.2012.	4.955	216	981	2.031	1.136	137	180	274
		Indeks	107,20	97,69	110,09	105,07	107,83	92,70	105,00	126,28
4.	Nezaposlene osobe zbog prestanka rada poduzeća i poslodavaca	4.2013.	452	27	123	178	83	15	13	13
		4.2012.	454	34	132	176	70	11	18	13
		Indeks	99,56	79,41	93,18	101,14	118,57	136,36	72,22	100,00
5.	Osobe koje prvi put traže zaposlenje prema stanju krajem mjeseca	4.2013.	1.698	106	270	489	457	53	76	247
		4.2012.	1.445	99	251	422	365	53	61	194
		Indeks	117,51	107,07	107,57	115,88	125,21	100,00	124,59	127,32
6.	Novoprijavljeni radi zaposlenja tijekom mjeseca	4.2013.	785	14	109	223	206	33	67	133
		4.2012.	687	19	92	207	194	31	56	88
		Indeks	114,26	73,68	118,48	107,73	106,19	106,45	119,64	151,14
7.	Zaposleni na temelju radnog odnosa s evidencije tijekom mjeseca	4.2013.	975	15	145	340	271	36	57	111
		4.2012.	994	17	178	350	250	37	36	126
		Indeks	98,09	88,24	81,46	97,14	108,40	97,30	158,33	88,10
8.	Prijavljene potrebe za radnicima tijekom mjeseca	4.2013.	791							
		4.2012.	632							
		Indeks	125,16							
9.	Realizirane potrebe za radnicima u mjesecu	4.2013.	1.087							
		4.2012.	1.109							
		Indeks	98,02							
10.	Korisnici novčane naknade	4.2013.	2.533							
		4.2012.	2.648							
		Indeks	95,66							

T-4 NEZAPOSLENOST I ZAPOŠLJAVANJE SIJEČANJ - TRAVANJ 2012. I 2013. GODINE

		Mjesec	UKUPNO	Bez škole i nezavršena osnovna škola	Osnovna škola	SŠ za zanimanja do 3 god. i škola za KV i VKV radnike	SŠ za zanimanja u trajanju od 4 i više godina	Gimnazija	Viša škola, I. stupanj fakulteta i stručni studij	Fakulteti, akademije, magisterij, doktorat
1.	Prosječan broj nezaposlenih osoba prema stanju krajem mj.	1-4.2013.	12.574	453	2.561	4.168	3.293	431	543	1.127
		1-4.2012.	11.747	427	2.537	3.956	3.013	442	449	924
		Indeks	107,04	106,15	100,95	105,35	109,29	97,51	120,94	121,92
2.	Prosječan broj nezaposlenih žena prema stanju krajem mj.	1-4.2013.	6.967	238	1.472	1.864	1.988	291	346	769
		1-4.2012.	6.557	216	1.499	1.806	1.842	292	268	634
		Indeks	106,26	109,95	98,22	103,20	107,91	99,66	128,92	121,39
3.	Prosječan broj nezaposlenih muškaraca prema stanju krajem mj.	1-4.2013.	5.607	215	1.088	2.304	1.305	140	198	358
		1-4.2012.	5.190	211	1.038	2.150	1.171	150	181	291
		Indeks	108,04	102,26	104,89	107,16	111,47	93,34	109,12	123,06
4.	Prosječan broj nezaposlenih zbog prestanka rada poduzeća	1-4.2013.	427	28	114	173	77	12	14	10
		1-4.2012.	449	33	132	178	69	10	15	13
		Indeks	95,15	85,38	86,17	97,05	112,41	114,63	94,92	78,43
5.	Prosječan broj osoba koje prvi put traže zaposlenje	1-4.2013.	1.718	104	270	487	473	53	83	247
		1-4.2012.	1.502	94	270	425	381	54	67	211
		Indeks	114,42	111,50	100,00	114,71	124,00	98,61	124,72	117,04
6.	Ukupni broj novoprijavljenih radi zaposlenja u razdoblju	1-4.2013.	4.008	83	655	1.251	1.076	152	260	531
		1-4.2012.	3.991	146	615	1.291	1.080	149	242	468
		Indeks	100,43	56,85	106,50	96,90	99,63	102,01	107,44	113,46
7.	Ukupni broj zaposlenih na temelju radnog odnosa s evidencije u razdoblju	1-4.2013.	2.564	47	325	830	712	80	199	371
		1-4.2012.	2.302	36	379	737	580	71	153	346
		Indeks	111,38	130,56	85,75	112,62	122,76	112,68	130,07	107,23
8.	Ukupni broj prijavljenih potreba za radnicima u razdoblju	1-4.2013.	2.913							
		1-4.2012.	2.391							
		Indeks	121,83							
9.	Ukupni broj realiziranih potreba za radnicima u razdoblju	1-4.2013.	2.849							
		1-4.2012.	2.776							
		Indeks	102,63							
10.	Prosječni broj korisnika novčane naknade u razdoblju	1-4.2013.	2.970							
		1-4.2012.	2.911							
		Indeks	102,03							

T-5 NEZAPOSLENE OSOBE PO RAZINI OBRAZOVANJA I ISPOSTAVAMA KRAJEM TRAVNJA 2013. GODINE

Ispostava	UKUPNO						Bez škole i nezavršena osnovna škola			Osnovna škola			SŠ za zanimanja do 3 god. i škola za KV i VKV radnike			SŠ za zanimanja u trajanju od 4 i više godina			Gimnazija			Viša škola, I. stupanj fakulteta i stručni studij			Fakulteti, akademije, magisterij, doktorat		
	ukupno	%	žene	udio žena (%)	muškarci	udio muškarci (%)	Ukupno	Žene	Muškarci	Ukupno	Žene	Muškarci	Ukupno	Žene	Muškarci	Ukupno	Žene	Muškarci	Ukupno	Žene	Muškarci	Ukupno	Žene	Muškarci	Ukupno	Žene	Muškarci
BENKOVAC	912	7,61	484	53,07	428	46,93	86	44	42	192	121	71	351	153	198	207	121	86	14	10	4	18	11	7	44	24	20
BIOGRAD	972	8,11	552	56,79	420	43,21	21	15	6	215	112	103	343	157	186	257	176	81	34	24	10	39	24	15	63	44	19
OBROVAC	697	5,82	346	49,64	351	50,36	183	82	101	91	48	43	239	110	129	147	84	63	10	5	5	11	6	5	16	11	5
ZADAR	8.309	69,37	4.695	56,50	3.614	43,50	96	44	52	1.547	893	654	2.714	1.248	1.466	2.272	1.361	911	331	232	99	419	274	145	930	643	287
PAG	244	2,04	145	59,43	99	40,57			0	35	19	16	73	34	39	81	57	24	13	11	2	19	10	9	23	14	9
GRAČAC	844	7,05	444	52,61	400	47,39	53	43	10	406	213	193	193	77	116	146	86	60	12	5	7	21	13	8	13	7	6
PS ZADAR	11.978	100,00	6.666	55,65	5.312	44,35	439	228	211	2.486	1.406	1.080	3.913	1.779	2.134	3.110	1.885	1.225	414	287	127	527	338	189	1.089	743	346

T-6 NEZAPOSLENE OSOBE PO MJESECIMA

Ispostava	Prosjeck 2012.	2012.										2013.				INDEKS		
		IV	V	VI	VII	VIII	IX	X	XI	XII	I	II	III	IV	4.2013./4.2012.	4.2013./3.2013.	4.2013./Ø 12.	
BENKOVAC	719	758	667	588	591	546	591	747	837	908	932	974	967	912	120,32	94,31	126,78	
BIOGRAD	752	801	669	548	494	483	573	803	962	1.015	1.070	1.088	1.067	972	121,35	91,10	129,20	
OBROVAC	617	630	604	556	525	537	571	639	677	679	711	723	717	697	110,63	97,21	113,04	
ZADAR	7.653	7.947	7.192	6.586	6.407	6.243	6.804	7.936	8.445	8.719	8.990	8.986	8.755	8.309	104,56	94,91	108,57	
PAG	240	271	240	176	136	144	196	233	271	290	286	282	271	244	90,04	90,04	101,49	
GRAČAC	718	711	711	686	666	676	684	716	703	742	820	824	856	844	118,71	98,60	117,55	
PS ZADAR	10.700	11.118	10.083	9.140	8.819	8.629	9.419	11.074	11.895	12.353	12.809	12.877	12.633	11.978	107,74	94,82	111,94	

T-7 NEZAPOSLENOST I ZAPOŠLJAVANJE U TRAVNJU 2013. GODINE

		UKUPNO	Ispostave					
			BENKOVAC	BIOGRAD	OBROVAC	ZADAR	PAG	GRAČAC
1.	Nezaposlene osobe prema stanju krajem mjeseca	11.978	912	972	697	8.309	244	844
2.	Nezaposlene žene prema stanju krajem mjeseca	6.666	484	552	346	4.695	145	444
3.	Nezaposleni muškarci prema stanju krajem mjeseca	5.312	428	420	351	3.614	99	400
4.	Nezaposlene osobe zbog prestanka rada poduzeća i poslodavaca	452	41	22	20	335	3	31
5.	Osobe koje prvi put traže zaposlenje prema stanju krajem mjeseca	1.698	122	89	151	1.183	14	139
6.	Novoprijavljeni radi zaposlenja tijekom mjeseca	785	91	79	26	554	10	25
7.	Zaposleni na temelju radnog odnosa s evidencije tijekom mjeseca	975	96	107	33	695	23	21
8.	Prijavljene potrebe za radnicima tijekom mjeseca	791	15	229	2	488	29	28
9.	Realizirane potrebe za radnicima u mjesecu	1.087	48	154	18	819	31	17
10.	Korisnici novčane naknade	2.533	229	295	75	1.796	48	90

T-8 PREGLED HRVATSKIH BRANITELJA KOJI TRAŽE ZAPOSLENJE U TRAVNJU 2013. GODINE

Sadržaj	UKUPNO			Bez škole i nezavršena osnovna škola			Osnovna škola			SŠ za zanimanja do 3 god. i škola za KV i VKV radnike			SŠ za zanimanja u trajanju od 4 i više godina			Gimnazija			Viša škola, I. stupanj fakulteta i stručni studij			Fakulteti, akademije, magisterij, doktorat		
	Ukupno	Žene	Muškarci	Ukupno	Žene	Muškarci	Ukupno	Žene	Muškarci	Ukupno	Žene	Muškarci	Ukupno	Žene	Muškarci	Ukupno	Žene	Muškarci	Ukupno	Žene	Muškarci	Ukupno	Žene	Muškarci
1. NOVOPRIJAVLJENI U IZVJEŠTAJNOM MJESECU	46	4	42	1		1	15	4	11	10		10	13		13			0	3		3	4		4
1.1. Bili zaposleni	45	4	41	1		1	15	4	11	10		10	12		12			0	3		3	4		4
1.1.1. Nezaposleni zbog prestanka rada poslodavca	9		9			0	3		3	2		2	4		4			0			0			0
1.1.2. Nezaposleni zbog smanjenog opsega posla	15	1	14			0	4	1	3	5		5	5		5			0			0	1		1
2. ZAPOSLENI NA TEMELJU RADNOG ODNOSA U ZEMLJI	67	10	57	1		1	16	3	13	26		26	20	6	14	2	1	1	2		2			0
2.1. Zaposleni na temelju informiranja radnika	14	2	12	1		1	2	1	1	8		8	3	1	2			0			0			0
2.2. Zaposleni putem natječaja - oglasa	9	2	7			0	3	1	2	4		4	2	1	1			0			0			0
2.3. Zaposleni na temelju uputnice PR-6	6	2	4			0			0	3		3	2	1	1	1	1	0			0			0
2.4. Zaposleni na temelju stručnog timskog izbora radnika			0			0			0			0			0			0			0			0
2.5. Zaposleni na temelju PO i SO			0			0			0			0			0			0			0			0
2.6. Zaposleni bez obveze oglašavanja	24	4	20			0	5	1	4	5		5	12	3	9			0	2		2			0
2.7. Zaposleni na temelju aktivnosti mjera aktivne politike	14		14			0	6		6	6		6	1		1	1		1			0			0
2.8. Zaposleni na temelju profesionalne selekcije nezaposlene osobe podnositelju TR-a			0			0			0			0			0			0			0			0
3. ZAPOSLENI NA TEMELJU RADNOG ODNOSA U INOZEMSTVU			0			0			0			0			0			0			0			0
4. UKUPNO ZAPOSLENI NA TEMELJU RADNOG ODNOSA U IZVJEŠTAJNOM MJESECU	67	10	57	1		1	16	3	13	26		26	20	6	14	2	1	1	2		2			0
4.1. Od toga osobe bez radnog iskustva			0			0			0			0			0			0			0			0
4.2. Od toga zaposleno na neodređeno vrijeme	5		5			0	1		1	1		1	2		2	1		1			0			0
5. ZAPOSLENI NA TEMELJU DRUGIH POSLOVNIH AKTIVNOSTI	2		2			0			0	1		1	1		1			0			0			0
6. BRISANI S EVIDENCIJE ZBOG OSTALIH RAZLOGA U IZVJEŠTAJNOM MJESECU	23	2	21			0	7	1	6	10		10	6	1	5			0			0			0
7. NEZAPOSLENI KRAJEM IZVJEŠTAJNOG MJESECA	1128	86	1042	36	2	34	338	34	304	465	22	443	220	18	202	13	2	11	20	5	15	36	3	33
7.1. Od toga osobe bez radnog iskustva	46	4	42	4		4	24	3	21	6		6	11		11			0			0	1	1	0

**T-9 PREGLED BRISANIH IZ EVIDENCIJE ZAVODA ZA ZAPOSŁJAVANJE PODRUČNE SLUŽBE ZADAR PREMA RAZLOZIMA
BRISANJA I DUŽINI TRAJANJA NEZAPOSLENOSTI U MJESECU REAVNJU 2013. GODINE**

	UKUPNO			0-3 mj.	3-6 mj.	6-9 mj.	9-12 mj.	Uk. do 1 g.	1-2 g.	2-3 g.	3-5 g.	5-8 g.	8 g. i više
	Ukupno	Žene	Muškarci										
UKUPNO	1.440	785	655	512	534	179	57	1.282	106	25	12	6	9
(01) Zapošļavanje na temelju radnog odnosa u zemlji	972	561	411	287	406	143	38	874	75	15	5	1	2
(02) Zapošļavanje na temelju radnog odnosa u inozemstvu	3	1	2	1	1			2		1			
(06) Registriranje obrta, slobodnog zanimanja ili djelatnosti poljoprivrede i šumarstva	5	3	2	1	3	1		5					
(09) Umirovljenje/ispunjavanje uvjeta za mirovinu/ostvari pravo na obiteljsku mirovinu	14	4	10	1		1	2	4		3	3	1	3
(17) Nejavljanje u dva uzastopna roka Zavodu, bez obavijesti Zavodu o opravdanim razlozima	250	104	146	96	101	11	10	218	22	3	2	3	2
(18) Odjava sa evidencije	18	12	6	9	1	5		15	1	1	1		
(22) Smrt	1		1										1
(23) Preseljenje u inozemstvo	1	1	0	1				1					
(24) Preseljenje s područja ureda za zapošļavanje	7	4	3	1	1	3		5	1		1		
(25) Tehničko brisanje - greška radnika PS	1	1	0			1		1					
(37) Korekcija razloga brisanja iz evidencije na temelju usvojene žalbe o brisanju iz evidencije	1		1	1				1					
(38) Stručno osposobljavanje za rad	24	18	6	5	12	3	2	22	2				
(41) Registriranje trg.druš. ili dr.pravne osobe, stekne 25% udjela u trg.druš. ili dr.pravnoj osobi	2			1			1	2					
(45) Utvrđena opća nesposobnost za rad	2				1			1	1				
(48) Navršениh 65 godina života	1												1
(50) Ostvarivanje prava na roditeljsku, posvojiteljsku ili skrbničku poštedu od rada po posebnom propisu	43	43		25	6	4	3	38	3	2			
(54) Ne traži aktivno posao - neukļučivanje u grupno informiranje - novi zakon	23	4		23				23					
(55) Ne traži aktivno posao - neodazivanje na individualno savjetovanje - novi zakon	56	23		50		4	1	55					1
(89) Nema uvjeta za prijavu	6	3		6				6					
(94) Ostvarivanje mjesečnog primitka odnosno dohotka koji je veći od prosječne isplaćene novčane naknade u predhodnoj kalendarskoj godini	10	3		4	2	3		9	1				

T -10 PREGLED NOVOPRIJAVLJENIH NEZAPOSLENIH OSOBA, KOJE SU VEĆ BILE U RADNOM ODNOSU, U MJESECU TRAVNJU 2013. GODINE PREMA TEMELJU PRESTANKA RADNOG ODNOSA

	UKUPNO			Bez škole i nezavršena osnovna škola			Osnovna škola			SŠ za zanimanja do 3 god. i škola za KV i VKV radnike			SŠ za zanimanja u trajanju od 4 i više godina			Gimnazija			Viša škola, I. stupanj fakulteta i stručni studij			Fakulteti, akademije, magisterij, doktorat			
	Ukupno	Žene	Muškarci	Ukupno	Žene	Muškarci	Ukupno	Žene	Muškarci	Ukupno	Žene	Muškarci	Ukupno	Žene	Muškarci	Ukupno	Žene	Muškarci	Ukupno	Žene	Muškarci	Ukupno	Žene	Muškarci	
Ukupno	10.280	5.875	4.405	333	177	156	2.216	1.278	938	3.424	1.611	1.813	2.653	1.669	984	361	260	101	451	292	159	842	588	254	
(01) Otkaz ug. o radu od strane radnika	27	9	18			0	3	2	1	14	2	12	6	3	3			0	1	1	0	3	1	2	
(02) Na osnovi sporazuma radnika i poslodavca	561	250	311	11	1	10	123	47	76	195	74	121	152	84	68	13	6	7	27	12	15	40	26	14	
(03) Otkaz s ponudom izmijenjenog ugovora	9	1	8	3	1	2	2		2	2		2			0			0	1		1	1		1	
(04) Izvanredni otkaz ugovora o radu od strane poslodavca zbog teške povrede radne obveze	80	27	53	10	5	5	20	10	10	26	5	21	18	5	13	2		2	3	1	2	1	1	0	
(05) Osobno uvjetovani otkaz	125	59	66	5	2	3	35	13	22	40	17	23	31	19	12	5	2	3	3	2	1	6	4	2	
(07) Otkaz uvjetovan skrivljenim ponašanjem radnika	8	2	6			0	2	1	1	5	1	4	1		1			0				0		0	
(08) Otkaz ugovora o radu tijekom probnog rada	3	1	2			0	1		1	1	1	0	1		1			0				0		0	
(09) Izvanredni otkaz ug. o radu od strane radnika	71	23	48	2		2	13	5	8	27	6	21	23	8	15			0				0	6	4	2
(10) Poslovno uvjetovani otkaz zbog gospodarskih, tehničkih ili organizacijskih razloga	3.079	1.612	1.467	95	45	50	662	324	338	1.122	502	620	811	482	329	119	90	29	97	53	44	173	116	57	
(11) Zbog zabrane obavljanja određenih poslova	1		1			0			0			0	1		1			0			0			0	
(12) Zbog odsutnosti s rada radi izdržavanja kazne zatvora			0			0			0			0			0			0			0			0	
(13) Zbog isteka rada pripravniku na određeno vrijeme	122	84	38			0			0	12	7	5	32	24	8	1		1	27	21	6	50	32	18	
(14) Zbog isteka rada radniku na određeno vrijeme	4.539	2.732	1.807	164	97	67	952	586	366	1.428	698	730	1.141	740	401	154	113	41	233	160	73	467	338	129	
(15) Zbog isteka rada radniku na sezonskim poslovima	1.199	837	362	16	11	5	277	217	60	374	220	154	353	254	99	51	38	13	46	35	11	82	62	20	
(17) Prestanak obavljanja djelatnosti (obrt ili profesionalne djelatnosti)	140	83	57	3	3	0	21	16	5	57	27	30	40	26	14	7	5	2	6	3	3	6	3	3	
(18) Otkaz ugovora o radu zbog sanacije određenih poduzeća prema Zakonu o sanaciji	4	3	1			0	3	3	0			0			0	1		1			0			0	
(19) Otkaz ugovora o radu zbog otvaranja stečajnog postupka	296	142	154	24	12	12	100	52	48	113	48	65	42	24	18	7	5	2	4	1	3	6		6	
(20) Otkaz ugovora o radu zbog otvaranja postupka likvidacije	16	10	6			0	2	2	0	8	3	5	1		1	1	1	0	3	3	0	1	1	0	
Ukupno zbog prestanka rada poslodavca (17 + 19 + 20)	452	235	217	27	15	12	123	70	53	178	78	100	83	50	33	15	11	4	13	7	6	13	4	9	

T-11 PREGLED NEZAPOSLENIH OSOBA I ZAPOŠLJAVANJA PREMA DOBI U MJESECU TRAVNJU 2013. GODINE

	U K U P N O	15-19	20-24	25-29	30-34	35-39	40-44	45-49	50-54	55-59	60-64	65 i više
2. NOVOPRIJAVLJENI U IZVJEŠTAJNOM MJESECU	785	37	138	177	126	68	67	74	56	35	7	
2.1.1. Dolaze izravno iz radnog odnosa	509	5	67	110	85	52	52	58	46	28	6	
2.1.2. Dolaze iz individualne poljoprivrede												
2.1.3. Dolaze iz nekog drugog oblika rada	12		2	10								
2.1.4. Dolaze izravno iz redovitog školovanja	42	11	13	17	1							
2.1.5. Dolaze iz neaktivnosti	222	21	56	40	40	16	15	16	10	7	1	
2.2. Bili zaposleni	656	6	90	147	119	66	63	70	54	34	7	
2.2.1. Nezaposleni zbog prestanka rada poslodavca	36			5	3	4	9	6	4	4	1	
2.2.2. Nezaposleni zbog smanjenog opsega posla	142	1	10	17	29	23	18	14	18	9	3	
2.3. Prvi puta traže zaposlenje	129	31	48	30	7	2	4	4	2	1		
2.3.1. Dolaze iz individualne poljoprivrede												
2.3.2. Dolaze iz nekog drugog oblika rada	2		1	1								
2.3.3. Dolaze izravno iz redovitog školovanja	41	11	13	16	1							
2.3.4. Dolaze iz neaktivnosti	86	20	34	13	6	2	4	4	2	1		
4. ZAPOSLENI NA TEMELJU RADNOG ODNOSA U ZEMLJI	972	23	145	200	128	122	110	103	86	47	8	
4.1. Zaposleni na temelju informiranja radnika	202	9	40	30	21	30	19	22	22	6	3	
4.2. Zaposleni putem natječaja - oglasa	185	2	15	45	22	20	21	32	14	13	1	
4.3. Zaposleni na temelju uputnice PR-6	77	1	11	15	7	8	10	7	10	7	1	
4.4. Zaposleni na temelju stručnog timskog izbora radnika												
4.5. Zaposleni na temelju PO i SO												
4.6. Zaposleni bez obveze oglašavanja	455	10	69	108	77	57	54	37	27	13	3	
4.7. Zaposleni na temelju aktivnosti mjera aktivne politike	53	1	10	2	1	7	6	5	13	8		
4.8. Zaposleni na temelju profesionalne selekcije nezaposlene osobe podnositelju TR-a												
5. ZAPOSLENI NA TEMELJU RADNOG ODNOSA U INOZEMSTVU	3		1					1		1		
6. UKUPNO ZAPOSLENI NA TEMELJU RADNOG ODNOSA U IZVJEŠTAJNOM MJESECU	975	23	146	200	128	122	110	104	86	48	8	
6.1. Od toga osobe bez radnog iskustva	59	16	26	9	3	1	1	2	1			
6.2. Od toga zaposleno na neodređeno vrijeme	38	1	6	13	4	4	7		3			
7. ZAPOSLENI NA TEMELJU DRUGIH POSLOVNIH AKTIVNOSTI	41	1	6	17	6	2	3	1	2	3		
8. BRISANI S EVIDENCIJE ZBOG OSTALIH RAZLOGA U IZVJEŠTAJNOM MJESECU	424	26	82	72	89	42	29	23	21	19	16	5
9. NEZAPOSLENI KRAJEM IZVJEŠTAJNOG MJESECA	11.978	480	1.511	1.654	1.463	1.286	1.132	1.279	1.313	1.337	521	2
9.1. Od toga osobe bez radnog iskustva	1.698	394	542	270	81	88	89	87	75	53	19	
9.2. Od toga bili u radnom odnosu	10.280	86	969	1.384	1.382	1.198	1.043	1.192	1.238	1.284	502	2

**T-12 NEZAPOSLENE OSOBE I NOVOPRIJAVLJENI PREMA DJELATNOSTI PRETHODNOG ZAPOSLENJA, TE ZAPOSLENI S EVIDENCIJE
PREMA DJELATNOSTI ZAPOSLENJA U TRAVNJU 2013. GODINE**

Pod-ručje	Odjeljak	Naziv	Stanje nezaposlenih krajem izvještajnog mjeseca			Novoprijavljeni tijekom mjeseca	Zaposleni tijekom mjeseca
			ukupno	žene	muškarci		
		UKUPNO	10.280	5.875	4.405	656	975
A		POLJOPRIVREDA, ŠUMARSTVO I RIBARSTVO	353	160	193	23	36
	01	Biljna i stočarska proizvodnja, lovstvo	204	117	87	15	25
	02	Šumarstvo i sječa drva	42	4	38	1	1
	03	Ribarstvo	107	39	68	7	10
B		RUDARSTVO I VAĐENJE	96	15	81	3	12
	05	Vađenje ugljena i lignita	1		1		
	06	Vađenje sirove nafte i prirodnog plina			0		
	07	Vađenje metalnih ruda	9	1	8	0	
	08	Ostalo rudarstvo i vađenje	84	13	71	3	12
	09	Pomoćne uslužne djelatnosti u rudarstvu	2	1	1	0	
C		PRERAĐIVAČKA INDUSTRIJA	1.548	790	758	82	52
	10	Proizvodnja prehrambenih proizvoda	581	391	190	22	17
	11	Proizvodnja pića	74	32	42	24	1
	12	Proizvodnja duhanskih proizvoda	16	11	5	0	
	13	Proizvodnja tekstila	122	84	38	3	3
	14	Proizvodnja odjeće	67	60	7	2	1
	15	Proizvodnja kože i srodnih proizvoda	22	19	3	1	0
	16	Prerada drva i proizv. od drva i pluta, osim namještaja; proizvodnja proizv. od	35	15	20	3	0
	17	Proizvodnja papira i proizvoda od papira	8	1	7	0	1
	18	Tiskanje i umnožavanje snimljenih zapisa	53	30	23	2	3
	19	Proizvodnja koksa i rafiniranih naftnih proizvoda	5	1	4	1	1
	20	Proizvodnja kemikalija i kemijskih proizvoda	23	7	16	1	0
	21	Proizvodnja osnovnih farmaceutskih proizvoda i farmaceutskih pripravaka	0	0	0	0	
	22	Proizvodnja proizvoda od gume i plastike	80	21	59	8	5
	23	Proizvodnja ostalih nemetalnih mineralnih proizvoda	61	13	48	1	5
	24	Proizvodnja metala	48	12	36	2	5
	25	Proizvodnja gotovih metalnih proizvoda, osim strojeva i opreme	131	28	103	9	3
	26	Proizvodnja računala te elektroničkih i optičkih proizvoda	8	3	5	0	
	27	Proizvodnja električne opreme	35	14	21	0	
	28	Proizvodnja strojeva i uređaja, d. n.	66	16	50	1	1
	29	Proizvodnja motornih vozila, prikolica i poluprikolica	1	0	1	0	
	30	Proizvodnja ostalih prijevoznih sredstava	32	5	27	0	4
	31	Proizvodnja namještaja	22	8	14	1	1
	32	Ostala prerađivačka industrija	12	11	1	0	1
	33	Popravak i instaliranje strojeva i opreme	46	8	38	1	0
D		OPSKRBA ELEKTRIČNOM ENERGIJOM, PLINOM, PAROM I	7	0	7	2	0
	35	Opskrba električnom energijom, plinom, parom i klimatizacija	7	0	7	2	0
E		OPSKRBA VODOM; UKLANJANJE OTP. VODA, GOSPOD. OTPADOM TE	240	61	179	11	11
	36	Skupljanje, pročišćavanje i opskrba vodom	103	24	79	2	1
	37	Uklanjanje otpadnih voda	1	1	0	0	
	38	Skupljanje otpada, djelatnosti obrade i zbrinjavanja otpada; uporaba	132	34	98	7	9
	39	Djelatnosti sanacije okoliša te ostale djelatnosti gospodarenja otpadom	4	2	2	2	1
F		GRAĐEVINARSTVO	889	186	703	46	49
	41	Gradnja zgrada	479	93	386	20	27
	42	Gradnja građevina niskogradnje	143	26	117	12	10
	43	Specijalizirane građevinske djelatnosti	267	67	200	14	12
G		TRGOVINA NA VELIKO I NA MALO; POPRAVK MOTORNIM VOZILA I	2.213	1.498	715	143	153
	45	Trgovina na veliko i na malo motornim vozilima i motociklima; popravak	96	42	54	5	4
	46	Trgovina na veliko, osim trgovine motornim vozilima i motociklima	741	408	333	65	51
	47	Trgovina na malo, osim trgovine motornim vozilima i motociklima	1.376	1.048	328	73	98
H		PRIJEVOZ I SKLADIŠTENJE	343	120	223	15	38
	49	Kopneni prijevoz i cjevovodni transport	147	48	99	10	22
	50	Vodeni prijevoz	104	38	66	2	
	51	Zračni prijevoz	2	1	1	0	
	52	Skladištenje i prateće djelatnosti u prijevozu	64	21	43	3	14
	53	Poštanske i kurirske djelatnosti	26	12	14	0	2
I		DJELATNOSTI PRUŽANJA SMJEŠTAJA TE PRIPREME I USLUŽIVANJA	1.580	1.107	473	56	331
	55	Smještaj	805	575	230	19	228
	56	Djelatnosti pripreme i usluživanja hrane i pića	775	532	243	37	103
J		INFORMACIJE I KOMUNIKACIJE	98	45	53	10	4
	58	Izdavačke djelatnosti	20	7	13	1	2
	59	Proizv. filmova, videofilmova i telev. prog., djel. snimanja zvučnih zapisa i	5	2	3	0	
	60	Emitiranje programa	34	19	15	6	
	61	Telekomunikacije	23	6	17	1	1
	62	Računalno programiranje, savjetovanje i djelatnosti povezane s njima	13	8	5	2	1
	63	Informacijske uslužne djelatnosti	3	3	0	0	
K		FINANCIJSKE DJELATNOSTI I DJELATNOSTI OSIGURANJA	115	97	18	8	9
	64	Financijske uslužne djelatnosti, osim osiguranja i mirovinskih fondova	63	54	9	4	2
	65	Osiguranje, reosiguranje i mirovinski fondovi, osim, obveznoga socijalnog osiguranja	39	30	9	4	4
	66	Pomoćne djelatnosti kod financijskih usluga i djelatnosti osiguranja	13	13	0	0	3
L		POSLOVANJE NEKRETNINAMA	41	28	13	3	2
	68	Poslovanje nekretninama	41	28	13	3	2

**T-12 NEZAPOSLENE OSOBE I NOVOPRIJAVLJENI PREMA DJELATNOSTI PRETHODNOG ZAPOSLENJA, TE ZAPOSLENI S EVIDENCIJE
PREMA DJELATNOSTI ZAPOSLENJA U TRAVNJU 2013. GODINE**

Po- dru- č- je	Odje- ljak	Naziv	Stanje nezaposlenih krajem izvještajnog mjeseca**			Novoprijavi jeni tijekom mjeseca	Zaposleni tijekom mjeseca
			ukupno	žene	muškarci		
M		STRUČNE, ZNANSTVENE I TEHNIČKE DJELATNOSTI	224	137	87	19	20
	69	Pravne i računovodstvene djelatnosti	103	75	28	6	8
	70	Upravljačke djelatnosti; savjetovanje u vezi s upravljanjem	16	8	8	0	0
	71	Arhitektonske djelatnosti i inženjerstvo; tehničko ispitivanje i analiza	46	23	23	6	4
	72	Znanstveno istraživanje i razvoj	12	6	6	1	1
	73	Promidžba (reklama i propaganda) i istraživanje tržišta	27	14	13	3	2
	74	Ostale stručne, znanstvene i tehničke djelatnosti	11	7	4	1	2
	75	Veterinarske djelatnosti	9	4	5	2	3
N		ADMINISTRATIVNE I POMOĆNE USLUŽNE DJELATNOSTI	594	313	281	28	60
	77	Djelatnosti iznajmljivanja i davanja u zakup (leasing)	117	56	61	5	13
	78	Djelatnosti zapošljavanja	126	71	55	5	7
	79	Putničke agencije, organizatori putovanja (turoperatori) i os. rezerv. usluge te	108	68	40	7	19
	80	Zaštitne i istražne djelatnosti	74	6	68	3	8
	81	Usluge u vezi s upravljanjem i održavanjem zgrada te djelatnosti uređenja i	162	108	54	7	11
	82	Uredske administrativne i pomoćne djelatnosti te ostale poslovne pomoćne	7	4	3	1	2
O		JAVNA UPRAVA I OBRANA; OBVEZNO SOCIJALNO OSIGURANJE	241	143	98	36	46
	84	Javna uprava i obrana; obvezno socijalno osiguranje	241	143	98	36	46
P		OBRAZOVANJE	321	263	58	92	83
	85	Obrazovanje	321	263	58	92	83
Q		DJELATNOSTI ZDRAVSTVENE ZAŠTITE I SOCIJALNE SKRBI	210	163	47	17	22
	86	Djelatnosti zdravstvene zaštite	134	99	35	12	17
	87	Djelatnosti socijalne skrbi sa smještajem	44	36	8	4	5
	88	Djelatnosti socijalne skrbi bez smještaja	32	28	4	1	0
R		UMJETNOST, ZABAVA I REKREACIJA	143	76	67	13	14
	90	Kreativne, umjetničke i zabavne djelatnosti	8	4	4	2	0
	91	Knjižnice, arhivi, muzeji i ostale kulturne djelatnosti	69	35	34	4	1
	92	Djelatnosti kockanja i klađenja	26	22	4	1	5
	93	Sportske djelatnosti te zabavne i rekreacijske djelatnosti	40	15	25	6	8
S		OSTALE USLUŽNE DJELATNOSTI	631	405	226	17	17
	94	Djelatnosti članskih organizacija	172	101	71	5	9
	95	Popravlak računala i predmeta za osobnu uporabu i kućanstvo	15	6	9	0	2
	96	Ostale osobne uslužne djelatnosti	444	298	146	12	6
T		DJELAT. KUĆ. KAO POSL.; DJELAT. KUĆ. KOJA PROIZV. RAZ. ROBU I	393	268	125	32	16
	97	Djelatnosti kućanstava koja zapošljavaju posluhu	392	267	125	32	15
	98	Djel. privatnih kuć. koja proizvode različitu robu i obavljaju različite usluge za	1	1	0	0	1
U		DJELATNOSTI IZVAN TERITORIJALNIH ORGANIZACIJA I TIJELA	0	0	0	0	0
	99	Djelatnosti izvanteritorijalnih organizacija i tijela	0	0	0	0	0

T-13 PREGLED PRIJAVLJENIH POTREBA ZA RADNICIMA PO ZANIMANJIMA U MJESECU TRAVNJU 2013. GODINE
(počevši od najtraženijeg zanimanja)

	Ukupno	Od toga neodređeno
Ukupno	791	93
(5123133) konobar	81	3
(9320121) radnik u održavanju	80	0
(5220213) prodavač	62	10
(5122123) kuhar	53	1
(9132121) sobarica	45	0
(4190154) administrativni službenik	23	1
(9132111) čistačica	21	1
(5122112) pomoćni kuhar	20	0
(2441617) diplomirani ekonomist	18	2
(3311016) učitelj razredne nastave	18	3
(9132211) kuhinjski radnik	16	0
(8212333) rukovatelj/obrada kamena	15	0
(5169312) čuvar objekata i okoliša	14	0
(4222124) recepcionar	13	0
(3231114) medicinska sestra	12	1
(5123112) pomoćni konobar	12	0
(9320131) radnik na proizvodnoj liniji	11	10
(2429617) diplomirani pravnik	10	0
(8322133) vozač taksija	10	0
(7136213) instalater grijanja i klimatizacije	9	0
(2321127) profesor engleskoga jezika	8	0
(2142217) diplomirani građevinski inženjer	7	2
(3433316) ekonomist	7	0
(7222423) bravar	7	0
(2321117) profesor hrvatskoga jezika	6	0
(4211212) prodavač ulaznica	6	0
(5169133) komunalni redar	6	0
(8324113) vozač teretnog vozila	6	4
(3225124) zubotehničar	5	2
(4221314) hotelijersko-turistički službenik	5	0
(5141133) frizer	5	0
(2442277) diplomirani komunikolog	4	0
(3432116) upravni pravnik	4	0
(5220225) trgovac	4	3
(7412132) pekar bureka i pizze	4	0
(7412213) slastičar	4	0
(7436132) šivač	4	0
(8322123) vozač hitne pomoći	4	3
(9312151) radnik niskogradnje	4	2
(2221117) doktor medicine	3	1
(2321157) profesor talijanskoga jezika	3	0
(2321317) profesor filozofije	3	2
(2331417) učitelj glazbene kulture	3	3
(2442127) diplomirani sociolog	3	0
(3112396) građevinski inženjer	3	0
(3415116) komercijalist	3	0
(4121184) knjigovođa	3	1
(5122135) kuhar, majstor	3	1
(5123155) natkonobar	3	0
(5141414) maser	3	0
(7124123) tesar	3	2
(7137143) električar održavanja	3	1
(8322143) vozač lakog dostavnog vozila	3	0
(8340112) mornar	3	0
(2223117) veterinar	2	2
(2321357) profesor psihologije	2	2
(2321427) profesor glazbenih predmeta	2	2
(2321467) profesor tjelesne i zdravstvene kulture	2	1
(2322117) profesor matematike	2	2
(2322207) profesor geografije	2	1
(2340117) učitelj djece s razvojnim teškoćama	2	0
(2431217) kustos	2	0
(2442187) diplomirani arheolog	2	1
(2442247) diplomirani geograf	2	0
(2453147) akademski klavirist	2	0
(2471917) diplomirani upravni pravnik	2	0

	Ukupno	Od toga neodređeno
(3232114) primajla	2	0
(4222214) službenik za informacije	2	0
(5121135) domaćica kuhinje	2	0
(5133132) njegovatelj starijih i nemoćnih osoba	2	1
(5141213) kozmetičar	2	0
(5161113) vatrogasac	2	0
(7231233) automehaničar	2	1
(7412113) pekar	2	0
(8332823) rukovatelj građevinskim strojevima	2	0
(9133111) pralja	2	1
(9151111) dostavljač	2	0
(2131517) administrator baza podataka	1	1
(2141207) diplomirani inženjer arhitekture	1	1
(2146917) diplomirani inženjer prehrambene tehnologije	1	0
(2146927) diplomirani inženjer biotehnologije	1	0
(2213177) agronom	1	0
(2221157) doktor medicine rada	1	0
(2221217) doktor medicine internist	1	1
(2221247) doktor medicine neurolog	1	1
(2221317) doktor medicine opći kirurg	1	1
(2224117) magistar farmacije	1	1
(2321137) profesor njemačkoga jezika	1	0
(2321147) profesor francuskoga jezika	1	0
(2321167) profesor latinskoga jezika	1	0
(2321337) profesor povijesti	1	1
(2321367) profesor sociologije	1	0
(2321437) profesor likovnih predmeta	1	1
(2331157) učitelj talijanskoga jezika	1	0
(2331427) učitelj likovne kulture	1	0
(2331517) učitelj matematike	1	0
(2443217) diplomirani povjesničar umjetnosti	1	0
(3112406) arhitektonski inženjer	1	0
(3112954) geodetski tehničar	1	1
(3116964) prehrambeni tehničar	1	1
(3121516) informatičar	1	0
(3122164) računalni operator	1	1
(3211294) medicinski laboratorijski tehničar	1	0
(3211306) medicinski laboratorijski inženjer	1	0
(3222126) sanitarni inženjer	1	0
(3226126) viši fizioterapeut	1	1
(3227114) veterinarski tehničar	1	0
(3311546) nastavnik prirode i biologije	1	0
(3320116) odgojitelj predškolske djece	1	0
(3412116) zastupnik osiguranja	1	1
(3475216) sportski trener	1	1
(4114114) knjigovodstveni operator na računalu	1	0
(4190114) upravni službenik	1	0
(4190212) uredski namještenik	1	0
(4223112) telefonist	1	0
(5123122) pipničar	1	0
(5161214) vatrogasni tehničar	1	1
(5169113) čuvar	1	0
(5220112) dostavljač robe	1	0
(6112123) vrtlar	1	0
(6152122) ribar na moru	1	1
(7129113) monter građevinskih elemenata	1	1
(7213213) autolimar	1	0
(7216112) ronilac	1	0
(7233433) mehaničar brodskih strojeva	1	1
(7241253) brodski elektromehaničar	1	1
(7321243) keramičar	1	0
(8323115) vozač autobusa	1	0
(8334112) vozač viličara	1	0
(8340412) mornar motorist	1	0
(9131111) kućna pomoćnica	1	0
(9152111) garderobjer	1	0
(9162151) radnik za pomoć u kući	1	0
(9330421) trgovački radnik	1	1

IZVORI PODATAKA I OBJAŠNJENJE POJMOVA

Izvori podataka za Mjesečni statistički bilten su evidencije koje se vode u Hrvatskom zavodu za zapošljavanje prema odredbama Zakona o posredovanju pri zapošljavanju i pravima za vrijeme nezaposlenosti (Narodne novine, br. 80/08 od 02. srpnja 2008.), važećih pravilnika (Pravilnik o načinu prijavljivanja i vođenju evidencije Hrvatskog zavoda za zapošljavanje, Pravilnik o aktivnom traženju posla i raspoloživosti za rad, Pravilnik o obavljanju djelatnosti u svezi sa zapošljavanjem izvan Hrvatskog zavoda za zapošljavanje i Pravilnik o odgovarajućem smještaju).

NEZAPOSLENE OSOBE

Osobe u dobi od 15 do 65 godina sposobne ili djelomično sposobne za rad koje nisu u radnom odnosu, aktivno traže posao i raspoložive su za rad i zadovoljavaju sve kriterije iz odredbi Zakona o posredovanju pri zapošljavanju i pravima za vrijeme nezaposlenosti (čl. 10.), a evidentirane su u Hrvatskom zavodu za zapošljavanje na kraju izvještajnog mjeseca. U Zakonu o posredovanju pri zapošljavanju i pravima za vrijeme nezaposlenosti (Narodne novine, br. 80/08 od 02. srpnja 2008.) nezaposlena osoba je definirana na sljedeći način:

Nezaposlenom osobom u smislu ovoga Zakona smatra se osoba sposobna ili djelomično sposobna za rad, u dobi od 15 do 65 godina koja nije u radnom odnosu, aktivno traži posao i raspoloživa je za rad, te ako:

- ne ostvari mjesečni primitak od pružanja usluga prema posebnim propisima ili ne ostvari mjesečni primitak, odnosno dohodak od druge samostalne djelatnosti
- prema propisima o porezu na dohodak, a koji je veći od najniže osnovice na koju se obračunavaju doprinosi za obvezna osiguranja prema posebnim propisima
- nema registrirano trgovačko društvo ili drugu pravnu osobu, odnosno nema više od 25% udjela u trgovačkom društvu ili drugoj pravnoj osobi
- nema registrirani obrt, slobodno zanimanje ili djelatnost poljoprivrede i šumarstva
- nije osigurana kao poljoprivrednik po propisima o mirovinskom osiguranju
- nije zaposlena prema posebnim propisima
- nije korisnik mirovine, osim korisnika mirovine koji ostvari pravo na invalidsku mirovinu na temelju profesionalne nesposobnosti za rad
- ne ispunjava uvjete za prijevremenu starosnu mirovinu i starosnu mirovinu
- nije redovni učenik ili student.

NOVOPRIJAVLJENI

Nezaposlene osobe koje su se tijekom izvještajnog mjeseca prijavile u evidenciju Hrvatskog zavoda za zapošljavanje.

ULAZAK U NEZAPOSLENOST

1. **Izravno iz radnog odnosa** - odnosi se na nezaposlene osobe koje su neposredno prije prijavljivanja na evidenciju Hrvatskoga zavoda za zapošljavanje bile u radnom odnosu.

2. **Iz individualne poljoprivrede ili nekog drugog oblika rada** - odnosi se na nezaposlene osobe koje su neposredno prije prijavljivanja na evidenciju Hrvatskoga zavoda za zapošljavanje bile zaposlene na vlastitom gospodarstvu ili gospodarstvu u vlasništvu obitelji, radile kao pomažući članovi obitelji u obiteljskom poduzeću i sl.

3. **Izravno iz redovitog školovanja** - odnosi se na nezaposlene osobe koje su neposredno prije prijavljivanja na evidenciju Hrvatskoga zavoda za zapošljavanje bile na redovitom školovanju, tj. bili učenici ili studenti uključeni u redovito obrazovanje.

4. **Iz neaktivnosti** - odnosi se na nezaposlene osobe koje neposredno prije prijavljivanja na evidenciju Hrvatskoga zavoda za zapošljavanje nisu bile na redovitom školovanju i nisu radile, tj. bile su neaktivne. U ovu kategoriju ulaze npr. osobe koje duže vrijeme (više od 3 mjeseca) nisu bile u radnom odnosu niti su radile u drugim oblicima zaposlenosti, domaćice, osobe na odsluženju redovitog vojnog roka i sl.

ZAPOSLENI S EVIDENCIJE

Osobe koje su se tijekom izvještajnog mjeseca zaposlile u zemlji ili inozemstvu, a bile su u evidenciji Hrvatskog zavoda za zapošljavanje. Informacija o zaposlenju temelji se na obavijesti koju Hrvatskom zavodu za zapošljavanje dostavi poslodavac ili radnik, odnosno na nekom drugom saznanju o zapošljavanju osobe. Na temelju tih informacija osoba se briše iz evidencije nezaposlenih osoba.

BRISANI IZ EVIDENCIJE

Prema članku 17. Zakona o posredovanju pri zapošljavanju i pravima za vrijeme nezaposlenosti, Zavod prestaje voditi osobu kao nezaposlenu u evidenciji, ako ta osoba:

1. zasnuje radni odnos
2. ostvari mjesečni primitak od pružanja usluga prema posebnim propisima ili ostvari mjesečni primitak, odnosno dohodak od druge samostalne djelatnosti prema
3. propisima o porezu na dohodak, a koji je veći od najniže osnovice na koju se obračunavaju doprinosi za obvezna osiguranja prema posebnim propisima
4. obavlja posao bez potvrde, ugovora, odnosno rješenja na temelju kojeg radi
5. registrira trgovačko društvo ili drugu pravnu osobu, odnosno stekne više od 25% udjela u trgovačkom društvu ili drugoj pravnoj osobi
6. registrira obrt, slobodno zanimanje ili djelatnost poljoprivrede i šumarstva
7. postane poljoprivredni osiguranik po propisima o mirovinskom osiguranju
8. zaposli se prema posebnim propisima
9. ispunji uvjete za prijevremenu starosnu mirovinu, starosnu mirovinu, odnosno ostvari obiteljsku ili ostvari invalidsku mirovinu zbog opće nesposobnosti za rad
10. ima utvrđenu opću nesposobnost za rad
11. obavlja volonterski rad prema propisima o radu
12. ostvari prava na roditeljsku, posvojiteljsku ili skrbničku poštedu od rada po posebnom propisu
13. postane redovni učenik ili student
14. nastupi na dragovoljno sluzenju vojnog roka

15. bude pritvorena
16. nastupi na izdržavanje kazne zatvora
17. navrší 65 godina života
18. uključi se u program obrazovanja od strane Zavoda (do isteka toga programa)
19. odbije se uključiti u obrazovanje ili bez opravdanog razloga prekine, odnosno ne završi obrazovanje koje je sukladno njezinim procijenjenim psihofizičkim
20. mogućnostima organizirao i troškove snosi Zavod u cilju povećanja njene mogućnosti zapošljavanja
21. ne javi se Zavodu u dva uzastopna mjeseca, a ne obavijesti Zavod o opravdanim razlozima nejavljanja
22. ne ispunjava uvjete o aktivnom traženju posla i raspoloživosti za rad u skladu sa člankom 11. ovog Zakona
23. odjavi se s evidencije
24. ne prihvati ponuđeno zaposlenje u okviru stečene stručne spreme i radnog iskustva do utvrđivanja profesionalnog plana iz članka 21. ovog Zakona, a nakon toga
25. ponuđeno zaposlenje iz utvrđenog profesionalnog plana ili svojim postupanjem uzrokuje odbijanje zaposlenja od strane poslodavca, odnosno ne prihvati ponuđeno
26. zaposlenje koje odgovara njezinim procijenjenim psihofizičkim sposobnostima ako se vodi u evidenciji Zavoda duže od 12 mjeseci.

OSOBE KOJE PRVI PUT TRAŽE ZAPOSLENJE

Nezaposlene osobe evidentirane u Hrvatskom zavodu za zapošljavanje na kraju izvještajnog mjeseca koje nisu bile u radnom odnosu.

KORISNICI NOVČANE NAKNADE

Nezaposlene osobe evidentirane u Hrvatskom zavodu za zapošljavanje koje su prema odredbama Zakona o posredovanju pri zapošljavanju i pravima za vrijeme nezaposlenosti ostvarile novčanu naknadu tijekom izvještajnog mjeseca.

TRAŽENI RADNICI

Broj slobodnih radnih mjesta koje poslodavci prijavljuju Hrvatskom zavodu za zapošljavanje tijekom izvještajnog mjeseca.

TEMELJI PRESTANKA RADNOG ODNOSA

U kategoriji **otkaz od strane poslodavca** obuhvaćeni su prema Zakonu o radu, (Narodne novine, 149/09.) člancima 107. i 108. slučajevi redovitoga i izvanrednog otkaza ugovora o radu.

Redoviti slučajevi otkaza ugovora o radu jesu:

- o ako prestane potreba za obavljanje određenog posla zbog gospodarskih, tehničkih ili organizacijskih razloga, (poslovno uvjetovani otkaz)
- o ako radnik nije u mogućnosti uredno izvršavati svoje obveze iz radnog odnosa zbog određenih trajnih osobina ili sposobnosti, (osobno uvjetovani otkaz)
- o ako radnik krši obveze iz radnog odnosa, (otkaz uvjetovan skrivljenim ponašanjem radnika).

Izvanredni otkaz ugovora o radu je otkaz od strane poslodavca zbog osobito teške povrede obveze iz radnog odnosa ili kada zbog neke druge osobito važne činjenice nastavak radnog odnosa nije moguć.

Otkaz s ponudom izmijenjenog ugovora prema Zakonu o radu (čl. 115.) primjenjuje se na slučaj kada poslodavac otkáže ugovor i istovremeno predloži radniku sklapanje ugovora o radu pod izmijenjenim uvjetima.

Ugovor o radu može se otkazati tijekom **probnog rada**.

Ugovor o radu može prestati istekom vremena na koje je sklopljen ugovor o radu na određeno vrijeme.

Sporazumni prekid radnog odnosa predstavlja sporazum poslodavca i radnika o prestanku ugovora o radu, i to obvezno u pisanom obliku (čl. 105.).

Otkaz od strane radnika obuhvaća redoviti otkaz ugovora o radu (čl. 107. st. 6.) i izvanredni otkaz ugovora o radu (čl. 108.) od strane radnika.

NEZAPOSLENI HRVATSKI BRANITELJI

Nezaposlene osobe evidentirane u Hrvatskom zavodu za zapošljavanje na kraju izvještajnog mjeseca koje su prema odredbama Zakona o pravima hrvatskih branitelja iz Domovinskoga rata i članova njihovih obitelji (Narodne novine, 174/04, 92/05, 107/07) stekle status branitelja. Taj se status dokazuje potvrdom Ministarstva obrane, odnosno Ministarstva unutarnjih poslova.

KLASIFIKACIJE

U Tablici 12 u kojoj se podaci prikazuju po djelatnostima, koristi se **Nacionalna klasifikacija djelatnosti 2007 (NKD 2007)** prema odluci Vlade Republike Hrvatske (Narodne novine, br. 58/07, 72/07), a u službenoj je primjeni od 1. siječnja 2009. Ta je klasifikacija utemeljena na europskoj klasifikaciji NACE Rev. 2 koja je obvezna za države članice Europske unije.

U tablicama u kojima se podaci prikazuju po zanimanjima, koristi se **Nacionalna klasifikacija zanimanja (NKZ)** (Narodne novine, br. 111/98). Ona predstavlja normu za sve korisnike pri iskazivanju podataka o zanimanjima. Izrađena je primjenom načela i sustava Međunarodne standardne klasifikacije zanimanja (ISCO-88), odnosno njezine europske inačice (ISCO-88 COM), čime je omogućena usporedivost podataka na međunarodnoj razini. Prema Nacionalnoj klasifikaciji zanimanja, zanimanje je definirano kao skup poslova i radnih zadaća koji su svojim sadržajem i vrstom organizacijski i tehnološki toliko srodni i međusobno povezani da ih obavlja jedan izvršitelj koji posjeduje odgovarajuća znanja, sposobnosti i vještine. Zanimanja nezaposlenih osoba određuju se prema poslovima koje osobe traže, odnosno koje su obavljale prije ulaska u nezaposlenost. Kod nezaposlenih osoba bez radnog iskustva zanimanja se određuju prema osposobljenosti za rad, tj. zvanju.

U tablicama u kojima se podaci prikazuju po obrazovanju koristi se **Nacionalna standardna klasifikacija obrazovanja (NSKO)** (Narodne novine, br. 105/01). UNESCO je krajem 1997. godine prihvatio revidiranu međunarodnu klasifikaciju obrazovanja (International Standard Classification of Education – ISCED-97) kao međunarodni standard za prikupljanje i prezentiranje podataka o obrazovanju. Klasifikacija ISCED-97 omogućuje usporedivost podataka o obrazovanju na međunarodnoj razini. Metodologija Nacionalne standardne klasifikacije obrazovanja u potpunosti je usklađena s međunarodnom klasifikacijom obrazovanje ISCED-97 i njezina će primjena omogućiti usporedivost podataka o obrazovanju s drugim zemljama svijeta.