



**HRVATSKI ZAVOD ZA ZAPOSŁJAVANJE**  
Podrućni ured Zadar

# **MJESEĆNI STATISTIČKI BILTEN**

**ISSN 1331-4971**

Godina: **XIX/2014**

Mjesec: **Travanj**

Broj: **4**

UREDNIŠTVO: mr sci DUBRAVKO BACALJA, Rukovoditelj Odjela  
analitike, statistike i informatike

NAKLADNIK: HRVATSKI ZAVOD ZA ZAPOSŁJAVANJE  
PODRUĆNA SLUŽBA ZADAR

Zadar, Kralja S.Držišlava b.b.  
tel.: 300-800, faks: 313-688

ZA NAKLADNIKA: IRENA DRAGIĆ, profesor  
Predstojnica Područnog ureda

## Sadržaj:

	Str.
<b>I. NEZAPOSLENOST I ZAPOSŁLJAVANJE U ZADARSKOJ ŹUPANIJI TIJEKOM TRAVNJA 2014. GODINE</b>	<b>3</b>
<hr/>	
<b>II. TABLICE</b>	
<hr/>	
T-2 PREGLED NEZAPOSLENIH OSOBA I ZAPOSŁLJAVANJA TIJEKOM TRAVNJA 2014. GODINE	6
T-3 NEZAPOSLENOST I ZAPOSŁLJAVANJE U TRAVNJU 2013. I 2014. GODINE	7
T-4 NEZAPOSLENOST I ZAPOSŁLJAVANJE SIJEČANJ – TRAVANJ 2013. I 2014. GODINE	8
T-5 NEZAPOSLENE OSOBE PREMA RAZINI OBRAZOVANJA I ISPOSTAVAMA KRAJEM TRAVNJA 2014. GODINE	9
T-6 NEZAPOSLENE OSOBE PO MJESECIMA	9
T-7 NEZAPOSLENOST I ZAPOSŁLJAVANJE U TRAVNJU 2014. GODINE	10
T-8 PREGLED HRVATSKIH BRANITELJA KOJI TRAŹE ZAPOSLENJE U TRAVNJU 2014. GODINE	11
T-9 PREGLED BRISANIH IZ EVIDENCIJE ZAVODA ZA ZAPOSŁLJAVANJE PODRUČNE SLUŹBE ZADAR PREMA RAZLOZIMA BRISANJA I DUŹINI TRAJANJA NEZAPOSLENOSTI U MJESECU OŹUJKU 2014. GODINE	12
T-10 PREGLED NOVOPRIJAVLJENIH NEZAPOSLENIH OSOBA KOJE SU VEĆ BILE U RADNOM ODNOSU, U MJESECU TRAVNJU 2014. GODINE PREMA TEMELJU PRESTANKA RADNOG ODNOSA	13
T-11 PREGLED NEZAPOSLENIH OSOBA I ZAPOSŁLJAVANJA PREMA DOBI U MJESECU TRAVNJU 2014. GODINE	14
T-12 NEZAPOSLENE OSOBE I NOVOPRIJAVLJENI PREMA DJELATNOSTI PRETHODNOG ZAPOSLENJA, TE ZAPOSLENI S EVIDENCIJE PREMA DJELATNOSTI ZAPOSLENJA U TRAVNJU 2014. GODINE	15
T-13 PREGLED PRIJAVLJENIH POTREBA ZA RADNICIMA PO ZANIMANJIMA U MJESECU TRAVNJU 2014. GODINE (počevši od najtraŹenijeg zanimanja)	17
<hr/>	
<b>III. GRAFIKONI</b>	
<hr/>	
G-1 NEZAPOSLENI PO RAZINI OBRAZOVANJA U ZADARSKOJ ŹUPANIJI NA DAN 30.4.2014.G.	5
G-2 NEZAPOSLEN PO ISPOSTAVAMA NA DAN 30.4.2014.G.	5
G-3 KRETANJE NEZAPOSLENOSTI U ZADARSKOJ ŹUPANIJI ZA 2012.I 2013., TE SIJEČANJ – TRAVANJ 2014.G.	5
<b>IZVORI PODATAKA I OBJAŠNENJE POJMOVA</b>	<b>18</b>
<hr/>	

## NEZAPOSLENOST I ZAPOSŁJAVANJE U ZADARSKOJ ŹUPANIJI TIJEKOM TRAVNJU 2014. GODINE

Na evidenciji Hrvatskog zavoda za zapošljavanje Područnog ureda Zadar, krajem travnja 2014. godine, bilo je evidentirano **11514 nezaposlenih osoba**. U odnosu na stanje krajem prošlog mjeseca to je smanjenje za 9,21%, dok je u odnosu na travanj 2013. smanjenje za 3,87%.

Krajem izvještajnog mjeseca bilo je evidentirano **6308 nezaposlena žena**, što je 9,49% manje nego krajem prošlog mjeseca i 5,37% manje nego krajem travnja prošle godine. Udio žena u ukupnoj nezaposlenosti krajem travnja iznosio je 54,79%, a krajem istog mjeseca prošle godine 55,65%.

Broj **nezaposlenih muškaraca** krajem travnja bio je **5206**, što je 8,86% manje nego krajem prošlog mjeseca i 2,00% manje nego krajem travnja prošle godine. Udio muškaraca u ukupnoj nezaposlenosti krajem travnja bio je 45,21%, dok je krajem istog mjeseca prošle godine bio 44,35%.

Promatrajući udio nezaposlenih po ispostavama u Zadru su zastupljeni 70,74%; zatim u Biogradu n/m 7,90%; Benkovcu 6,99%; Gračacu 6,90%, Obrovcu 5,54,% i Pagu 1,52%. Udio nezaposlenih žena u ukupnoj nezaposlenosti je najmanji u ispostavi Obrovac 47,34%, a najveći u Biogradu n/m 59,01%.

U odnosu na stanje krajem prošlog mjeseca sve ispostave bilježe pad broja nezaposlenih: Biograd n/m za 14,07%, Benkovac 11,34%, Zadar 9,25%, Gračac 1,36%, Obrovac 4,63% i Pag 16,60%. U odnosu na travanj 2013. godine pad nezaposlenosti zabilježen je također u svim ispostavama: u Zadru 1,97%, Biogradu n/m 6,38%, Pagu 9,43%, Gračacu 5,81%, Obrovcu 8,46% i Benkovcu 11,73%.

**Dobna struktura nezaposlenih** krajem ožujka bila je: 15-19 godina 4,20%, 20-24 godine 13,70%, 25-29 godina 13,52%, 30-34 godine 11,27%, 35-39 godina 10,62%, 40-44 godine 8,87%, 45-49 godina 10,71%, 50-54 godine 10,34%, 55-59 godina 11,63%, te preko 60 godina 5,13%.

**Struktura nezaposlenih osoba prema razini obrazovanja** je sljedeća:

- bez škole i nezavršena osnovna škola – 3,24%
- osnovna škola – 20,47%
- SŠ za zanimanja do 3 godine i škola za KV i VKV radnike – 31,83%
- SŠ za zanimanja u trajanju od 4 godine i više godina – 26,54%
- gimnazija – 3,54%
- viša škola, I. stupanj fakulteta i stručni studij – 5,24%
- fakulteti, akademije, magisterij i doktorat – 9,14%.

Od ukupnog broja nezaposlenih 1741 nezaposlenih osoba traži zaposlenje prvi put. U odnosu na stanje krajem prošlog mjeseca to je smanjenje za 6,29%, dok je u odnosu na kraj travnja 2013. povećanje za 2,53%.

**Novoprijavljenih** je u izvještajnom mjesecu bilo 613, što je 15,10% manje nego krajem prošlog mjeseca, odnosno 21,91% manje nego krajem travnja prošle godine. Od tog je broja 426 osoba ili 71,13% došlo izravno iz radnog odnosa, iz neaktivnosti 141 osobe ili 23,00%, izravno iz redovnog školovanja 37 osoba ili 6,04% svih novoprijavljenih. Od ukupnog broja novoprijavljenih 523 ili 85,32% bili su prethodno zaposleni. Najviše novoprijavljenih koji su

već bili u radnom odnosu došlo je iz djelatnosti: trgovina na veliko i malo; popravak motornih vozila i motocikala (104), obrazovanja (81), prerađivačke industrije (73), djelatnosti pružanja smještaja te pripreme i usluživanja hrane (62), ostalih uslužnih djelatnosti (36) itd. (*Tablica 12*)

U travnju 2014. godine s evidencije Zavoda **brisan je 1781 nezaposlenih osoba**. Od tog su se broja 1219 osobe ili 68,44% zaposlile na temelju radnog odnosa, 8 ili 0,45% je registriralo obrt, slobodno zanimanje ili djelatnost poljoprivrede i šumarstva, 18 ili 1,01% je ostvarilo pravo na umirovljenje, 29 ili 1,63% je ostvarilo pravo na roditeljsku, posvojiteljsku ili skrbničku poštedu od rada po posebnom propisu, 198 ili 11,12% je odjavljeno s evidencije, 163 ili 9,15% ne traži aktivno posao – neodazivanje na individualna savjetovanja, dok ih je 80 ili 4,49% ne traži aktivno posao – neizvršavanje individualne konzultacije itd. (*Tablica 9*).

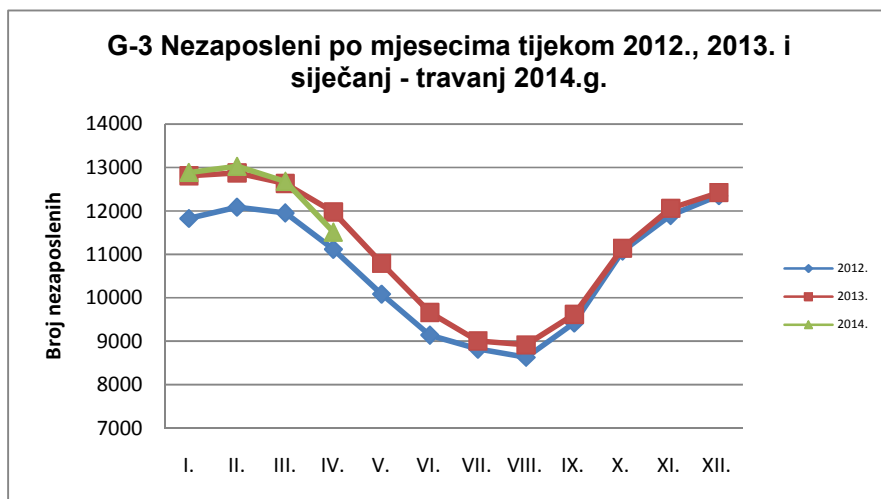
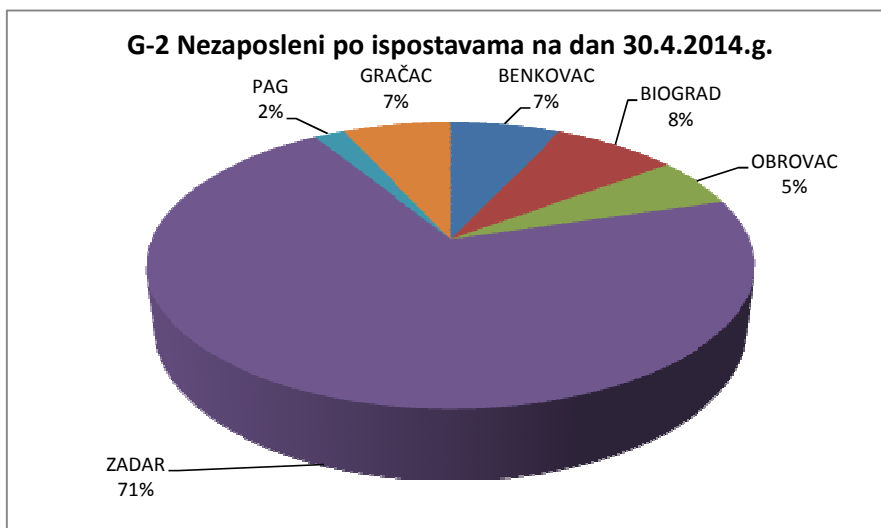
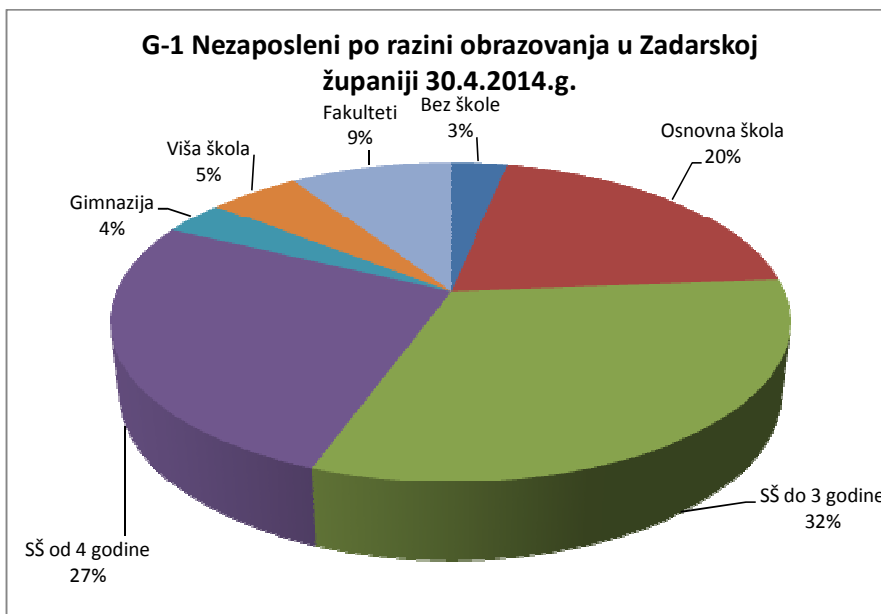
Tijekom travnja s evidencije Zavoda **zaposlene su 1219 osobe**, što je 25,03% više nego u travnju prošle godine. Tijekom travnja najviše je zaposleno u djelatnostima: djelatnosti pružanja smještaja te pripreme i usluživanja hrane (481), trgovina na veliko i malo; popravak motornih vozila i motocikala (190), administrativne i pomoćne uslužne djelatnosti (103), prerađivačka industrija (85) itd. (*Tablica 12*)

Tijekom travnja prijavljeno je **616 slobodnih radnih mjesta**, što je 22,12% manje nego u istom mjesecu prošle godine. U travnju je najviše traženo: prodavača (73), ekonomskih službenika (48), medicinskih sestara (39), konobara (38), kuhara (34), vozača taksija (17), diplomiranih ekonomista (16), upravnih pravnikâ (14), pekara (14), pomoćnih kuhara (13) itd. Gledajući prema ispostavama 73,21% prijavljenih slobodnih radnih mjesta odnosilo se na Zadar; 18,02% na Biograd n/m; 2,92% na Benkovac; 4,06% na Pag, 1,79% na Obrovac dok u Gračacu tijekom travnja nije prijavljena ni jedna potreba za radnicima.

Tijekom mjeseca **realizirana je 1097 potreba za radnicima**, što je za 0,92% više nego u istom mjesecu prošle godine. Što se tiče ispostava 68,19% realiziranih potreba za radnicima odnosilo se na Zadar; 6,29% na Benkovac; 17,32% na Biograd n/m; 2,01% na Obrovac; 4,74% na Pag i 1,46% na Gračac.

**Novčanu naknadu** krajem ožujka 2014. godine koristilo je 2144 nezaposlenih osoba, što je 19,73% manje nego prošli mjesec, odnosno 15,36% manje nego krajem travnja prošle godine ili 18,62% od ukupnog broja registriranih nezaposlenih.

Krajem travnja 2014. godine na evidenciji je bio 1116 **nezaposleni hrvatski branitelj**, što je 1,60% manje nego krajem travnja prošle godine. Ukupno se u izvještajnom mjesecu zaposlilo 70 hrvatskih branitelja ili 4,47% više nego u travnju 2013.g.



**T-2 PREGLED NEZAPOSLENIH OSOBA I ZAPOSŁJAVANJA TIJEKOM TRAVNJA 2014. GODINE**

Sadržaj	UKUPNO			Bez škole i nezavršena osnovna škola			Osnovna škola			SŠ za zanimanja do 3 god. i škola za KV i VKV radnike			SŠ za zanimanja u trajanju od 4 i više godina			Gimnazija			Viša škola, I. stupanj fakulteta i stručni studij			Fakulteti, akademije, magisterij, doktorat		
	Ukupno	Žene	Muškarci	Ukupno	Žene	Muškarci	Ukupno	Žene	Muškarci	Ukupno	Žene	Muškarci	Ukupno	Žene	Muškarci	Ukupno	Žene	Muškarci	Ukupno	Žene	Muškarci	Ukupno	Žene	Muškarci
<b>1. NEZAPOSLENI KRAJEM PRETHODNOG MJESECA</b>	<b>12.682</b>	<b>6.970</b>	<b>5.712</b>	<b>380</b>	193	187	<b>2.564</b>	1.421	1.143	<b>4.139</b>	1.837	2.302	<b>3.357</b>	2.037	1.320	<b>479</b>	305	174	<b>632</b>	403	229	<b>1.131</b>	774	357
<b>2. NOVOPRIJAVLJENI U IZVJEŠTAJNOM MJESECU</b>	<b>613</b>	<b>362</b>	<b>251</b>	<b>16</b>	13	3	<b>91</b>	43	48	<b>151</b>	65	86	<b>170</b>	109	61	<b>20</b>	9	11	<b>58</b>	48	10	<b>107</b>	75	32
2.1.1. Dolaze izravno iz radnog odnosa	426	271	155	13	11	2	50	29	21	106	45	61	123	87	36	14	7	7	40	35	5	80	57	23
2.1.2. Dolaze iz individualne poljoprivrede			0			0			0			0			0			0			0			0
2.1.3. Dolaze iz nekog drugog oblika rada	9	7	2			0			0			0	1	1	0			0	3	1	2	5	5	0
2.1.4. Dolaze izravno iz redovitog školovanja	37	19	18			0			0	7		7	8	2	6	1		1	10	9	1	11	8	3
2.1.5. Dolaze iz neaktivnosti	141	65	76	3	2	1	41	14	27	38	20	18	38	19	19	5	2	3	5	3	2	11	5	6
<b>2.2. Bili zaposleni</b>	<b>523</b>	<b>327</b>	<b>196</b>	<b>14</b>	12	2	<b>73</b>	37	36	<b>133</b>	63	70	<b>147</b>	102	45	<b>18</b>	9	9	<b>49</b>	41	8	<b>89</b>	63	26
2.2.1. Nezaposleni zbog prestanka rada poslodavca	14	8	6			0	2	1	1	4	2	2	5	4	1			0	1	1	0	2		2
2.2.2. Nezaposleni zbog smanjenog opsega posla	106	62	44	1	1	0	14	5	9	30	14	16	40	28	12	5	3	2	5	3	2	11	8	3
<b>3. UKUPNO PRIJAVLJENI RADI ZAPOSLENJA U IZVJEŠTAJNOM MJESECU</b>	<b>13.295</b>	<b>7.332</b>	<b>5.963</b>	<b>396</b>	206	190	<b>2.655</b>	1.464	1.191	<b>4.290</b>	1.902	2.388	<b>3.527</b>	2.146	1.381	<b>499</b>	314	185	<b>690</b>	451	239	<b>1.238</b>	849	389
<b>4. ZAPOSLENI NA TEMELJU RADNOG ODNOSA U ZEMLJI</b>	<b>1.213</b>	<b>744</b>	<b>469</b>	<b>8</b>	6	2	<b>173</b>	126	47	<b>410</b>	187	223	<b>331</b>	224	107	<b>62</b>	39	23	<b>74</b>	46	28	<b>155</b>	116	39
4.1. Zaposleni na temelju informiranja radnika	325	181	144	1		1	50	35	15	161	80	81	83	48	35	17	9	8	6	4	2	7	5	2
4.2. Zaposleni putem natječaja - oglasa	229	183	46	3	2	1	43	42	1	47	32	15	83	70	13	16	11	5	7	5	2	30	21	9
4.3. Zaposleni na temelju uputnice PR-6	24	14	10			0	5	3	2	11	6	5	2		2	1	1	0	4	3	1	1	1	0
4.4. Zaposleni na temelju stručnog timskog izbora radnika			0			0			0			0			0			0			0			0
4.5. Zaposleni na temelju PO i SO			0			0			0			0			0			0			0			0
4.6. Zaposleni bez obveze oglašavanja	635	366	269	4	4	0	75	46	29	191	69	122	163	106	57	28	18	10	57	34	23	117	89	28
4.7. Zaposleni na temelju aktivnosti mjera aktivne politike			0			0			0			0			0			0			0			0
4.8. Zaposleni na temelju profesionalne selekcije nezaposlene osobe podnositelju TR-a			0			0			0			0			0			0			0			0
<b>5. ZAPOSLENI NA TEMELJU RADNOG ODNOSA U INOZEMSTVU</b>	<b>6</b>		<b>6</b>	<b>1</b>		1	<b>1</b>		1	<b>3</b>		3	<b>1</b>		1			0			0			0
<b>6. UKUPNO ZAPOSLENI NA TEMELJU RADNOG ODNOSA U IZVJEŠTAJNOM MJESECU</b>	<b>1.219</b>	<b>744</b>	<b>475</b>	<b>9</b>	6	3	<b>174</b>	126	48	<b>413</b>	187	226	<b>332</b>	224	108	<b>62</b>	39	23	<b>74</b>	46	28	<b>155</b>	116	39
6.1. Od toga osobe bez radnog iskustva	90	41	49	2	1	1	3	1	2	21	8	13	25	12	13	7	2	5	12	1	11	20	16	4
6.2. Od toga zaposleno na neodređeno vrijeme	14	8	6			0			0	2		2	2	1	1	4	3	1	1		1	5	4	1
<b>7. ZAPOSLENI NA TEMELJU DRUGIH POSLOVNIH AKTIVNOSTI</b>	<b>16</b>	<b>8</b>	<b>8</b>	<b>1</b>	1	0	<b>1</b>		1	<b>8</b>	3	5	<b>5</b>	3	2			0			0	<b>1</b>	1	0
<b>8. BRISANI S EVIDENCIJE ZBOG OSTALIH RAZLOGA U IZVJEŠTAJNOM MJESECU</b>	<b>546</b>	<b>272</b>	<b>274</b>	<b>13</b>	5	8	<b>113</b>	53	60	<b>208</b>	83	125	<b>135</b>	86	49	<b>26</b>	18	8	<b>18</b>	9	9	<b>33</b>	18	15
<b>9. NEZAPOSLENI KRAJEM IZVJEŠTAJNOG MJESECA</b>	<b>11.514</b>	<b>6.308</b>	<b>5.206</b>	<b>373</b>	194	179	<b>2.357</b>	1.279	1.078	<b>3.665</b>	1.629	2.036	<b>3.056</b>	1.833	1.223	<b>408</b>	256	152	<b>603</b>	400	203	<b>1.052</b>	717	335
9.1. Od toga osobe bez radnog iskustva	1.741	858	883	86	46	40	267	131	136	442	125	317	517	266	251	71	31	40	136	95	41	222	164	58

**T-3 NEZAPOSLENOST I ZAPOŠLJAVANJE U TRAVNJU 2013. I 2014. GODINE**

		Mjesec	UKUPNO	Bez škole i nezavršena osnovna škola	Osnovna škola	SŠ za zanimanja do 3 god. i škola za KV i VKV radnike	SŠ za zanimanja u trajanju od 4 i više godina	Gimnazija	Viša škola, I. stupanj fakulteta i stručni studij	Fakulteti, akademije, magisterij, doktorat
1.	Nezaposlene osobe prema stanju krajem mjeseca	4.2014.	11.514	373	2.357	3.665	3.056	408	603	1.052
		4.2013.	11.978	439	2.486	3.913	3.110	414	527	1.089
		Indeks	96,13	84,97	94,81	93,66	98,26	98,55	114,42	96,60
2.	Nezaposlene žene prema stanju krajem mjeseca	4.2014.	6.308	194	1.279	1.629	1.833	256	400	717
		4.2013.	6.666	228	1.406	1.779	1.885	287	338	743
		Indeks	94,63	85,09	90,97	91,57	97,24	89,20	118,34	96,50
3.	Nezaposleni muškarci prema stanju krajem mjeseca	4.2014.	5.206	179	1.078	2.036	1.223	152	203	335
		4.2013.	5.312	211	1.080	2.134	1.225	127	189	346
		Indeks	98,00	84,83	99,81	95,41	99,84	119,69	107,41	96,82
4.	Nezaposlene osobe zbog prestanka rada poduzeća i poslodavaca	4.2014.	362	22	92	140	68	14	9	17
		4.2013.	452	27	123	178	83	15	13	13
		Indeks	80,09	81,48	74,80	78,65	81,93	93,33	69,23	130,77
5.	Osobe koje prvi put traže zaposlenje prema stanju krajem mjeseca	4.2014.	1.741	86	267	442	517	71	136	222
		4.2013.	1.698	106	270	489	457	53	76	247
		Indeks	102,53	81,13	98,89	90,39	113,13	133,96	178,95	89,88
6.	Novoprijavljeni radi zaposlenja tijekom mjeseca	4.2014.	613	16	91	151	170	20	58	107
		4.2013.	785	14	109	223	206	33	67	133
		Indeks	78,09	114,29	83,49	67,71	82,52	60,61	86,57	80,45
7.	Zaposleni na temelju radnog odnosa s evidencije tijekom mjeseca	4.2014.	1.219	9	174	413	332	62	74	155
		4.2013.	975	15	145	340	271	36	57	111
		Indeks	125,03	60,00	120,00	121,47	122,51	172,22	129,82	139,64
8.	Prijavljene potrebe za radnicima tijekom mjeseca	4.2014.	616							
		4.2013.	791							
		Indeks	77,88							
9.	Realizirane potrebe za radnicima u mjesecu	4.2014.	1.097							
		4.2013.	1.087							
		Indeks	100,92							
10.	Korisnici novčane naknade	4.2014.	2.144							
		4.2013.	2.533							
		Indeks	84,64							

**T-4 NEZAPOSLENOST I ZAPOŠLJAVANJE SIJEČANJ - TRAVANJ 2013. I 2014. GODINE**

		Mjesec	UKUPNO	Bez škole i nezavršena osnovna škola	Osnovna škola	SŠ za zanimanja do 3 god. i škola za KV i VKV radnike	SŠ za zanimanja u trajanju od 4 i više godina	Gimnazija	Viša škola, I. stupanj fakulteta i stručni studij	Fakulteti, akademije, magisterij, doktorat
1.	Prosječan broj nezaposlenih osoba prema stanju krajem mj.	1-4.2014.	12.528	391	2.545	4.079	3.317	460	625	1.112
		1-4.2013.	12.574	453	2.561	4.168	3.293	431	543	1.127
		Indeks	99,63	86,31	99,40	97,86	100,73	106,79	115,01	98,71
2.	Prosječan broj nezaposlenih žena prema stanju krajem mj.	1-4.2014.	6.879	201	1.410	1.809	2.003	295	404	760
		1-4.2013.	6.967	238	1.472	1.864	1.988	291	346	769
		Indeks	98,74	84,42	95,74	97,02	100,73	101,29	116,93	98,76
3.	Prosječan broj nezaposlenih muškaraca prema stanju krajem mj.	1-4.2014.	5.649	190	1.136	2.270	1.314	166	221	353
		1-4.2013.	5.607	215	1.088	2.304	1.305	140	198	358
		Indeks	100,74	88,39	104,36	98,53	100,73	118,18	111,65	98,60
4.	Prosječan broj nezaposlenih zbog prestanka rada poduzeća	1-4.2014.	370	22	97	148	66	14	9	15
		1-4.2013.	427	28	114	173	77	12	14	10
		Indeks	86,65	79,28	84,84	85,82	86,04	117,02	60,71	147,50
5.	Prosječan broj osoba koje prvi put traže zaposlenje	1-4.2014.	1.789	92	269	467	531	74	132	225
		1-4.2013.	1.718	104	270	487	473	53	83	247
		Indeks	104,13	88,25	99,63	95,74	112,32	138,97	158,56	90,80
6.	Ukupni broj novoprijavljenih radi zaposlenja u razdoblju	1-4.2014.	3.592	50	570	1.026	986	151	282	527
		1-4.2013.	4.008	83	655	1.251	1.076	152	260	531
		Indeks	89,62	60,24	87,02	82,01	91,64	99,34	108,46	99,25
7.	Ukupni broj zaposlenih na temelju radnog odnosa s evidencije u razdoblju	1-4.2014.	2.880	35	395	908	797	107	215	423
		1-4.2013.	2.564	47	325	830	712	80	199	371
		Indeks	112,32	74,47	121,54	109,40	111,94	133,75	108,04	114,02
8.	Ukupni broj prijavljenih potreba za radnicima u razdoblju	1-4.2014.	2.818							
		1-4.2013.	2.913							
		Indeks	96,74							
9.	Ukupni broj realiziranih potreba za radnicima u razdoblju	1-4.2014.	2.524							
		1-4.2013.	2.849							
		Indeks	88,59							
10.	Prosječni broj korisnika novčane naknade u razdoblju	1-4.2014.	2.723							
		1-4.2013.	2.970							
		Indeks	91,68							



**T-5 NEZAPOSLENE OSOBE PO RAZINI OBRAZOVANJA I ISPOSTAVAMA KRAJEM TRAVNJA 2014. GODINE**

Ispostava	UKUPNO						Bez škole i nezavršena osnovna škola			Osnovna škola			SŠ za zanimanja do 3 god. i škola za KV i VKV radnike			SŠ za zanimanja u trajanju od 4 i više godina			Gimnazija			Viša škola, I. stupanj fakulteta i stručni studij			Fakulteti, akademije, magisterij, doktorat		
	ukupno	%	žene	udio žena (%)	muškarci	udio muškarci (%)	Ukupno	Žene	Muškarci	Ukupno	Žene	Muškarci	Ukupno	Žene	Muškarci	Ukupno	Žene	Muškarci	Ukupno	Žene	Muškarci	Ukupno	Žene	Muškarci	Ukupno	Žene	Muškarci
BENKOVAC	805	6,99	392	48,70	413	51,30	57	29	28	215	99	116	308	133	175	170	91	79	10	7	3	18	13	5	27	20	7
BIOGRAD	910	7,90	537	59,01	373	40,99	17	11	6	196	101	95	308	159	149	244	162	82	34	22	12	55	39	16	56	43	13
OBROVAC	638	5,54	302	47,34	336	52,66	175	79	96	86	45	41	220	94	126	129	70	59	9	3	6	7	5	2	12	6	6
ZADAR	8.145	70,74	4.546	55,81	3.599	44,19	71	33	38	1.458	813	645	2.558	1.137	1.421	2.300	1.387	913	331	213	118	485	323	162	942	640	302
PAG	221	1,92	111	50,23	110	49,77			0	39	21	18	68	24	44	76	47	29	13	6	7	15	10	5	10	3	7
GRAČAC	795	6,90	420	52,83	375	47,17	53	42	11	363	200	163	203	82	121	137	76	61	11	5	6	23	10	13	5	5	0
PS ZADAR	11.514	100,00	6.308	54,79	5.206	45,21	373	194	179	2.357	1.279	1.078	3.665	1.629	2.036	3.056	1.833	1.223	408	256	152	603	400	203	1.052	717	335

**T-6 NEZAPOSLENE OSOBE PO MJESECIMA**

Ispostava	Prosjeak 2013.	2013.										2014.				INDEKS			4.2014./4.2013.	4.2014./3.2013.	4.2014./Ø 13.		
		IV	V	VI	VII	VIII	IX	X	XI	XII	I	II	III	IV									
BENKOVAC	805	912	787	676	622	635	657	769	846	885	944	945	908	805	88,27	88,66	99,98	-11,73	-11,34				
BIOGRAD	853	972	821	650	565	540	638	836	965	1.022	1.079	1.104	1.059	910	93,62	85,93	106,70	-6,38	-14,07				
OBROVAC	655	697	669	607	574	561	591	640	668	703	719	708	669	638	91,54	95,37	97,39	-8,46	-4,63				
ZADAR	7.870	8.309	7.518	6.866	6.436	6.381	6.890	7.993	8.562	8.753	9.075	9.195	8.975	8.145	98,03	90,75	103,50	-1,97	-9,25				
PAG	220	244	215	151	135	142	174	228	247	261	272	271	265	221	90,57	83,40	100,61	-9,43	-16,60				
GRAČAC	758	844	783	714	674	658	669	677	775	800	797	807	806	795	94,19	98,64	104,90	-5,81	-1,36				
PS ZADAR	11.161	11.978	10.793	9.664	9.006	8.917	9.619	11.143	12.063	12.424	12.886	13.030	12.682	11.514	96,13	90,79	103,17	-3,87	-9,21				

### T-7 NEZAPOSLENOST I ZAPOŠLJAVANJE U TRAVNJU 2014. GODINE

		UKUPNO	Ispostave					
			BENKOVAC	BIOGRAD	OBROVAC	ZADAR	PAG	GRAČAC
1.	Nezaposlene osobe prema stanju krajem mjeseca	11.514	805	910	638	8.145	221	795
2.	Nezaposlene žene prema stanju krajem mjeseca	6.308	392	537	302	4.546	111	420
3.	Nezaposleni muškarci prema stanju krajem mjeseca	5.206	413	373	336	3.599	110	375
4.	Nezaposlene osobe zbog prestanka rada poduzeća i poslodavaca	362	26	8	17	287	1	23
5.	Osobe koje prvi put traže zaposlenje prema stanju krajem mjeseca	1.741	129	98	119	1.252	17	126
6.	Novoprijavljeni radi zaposlenja tijekom mjeseca	613	69	44	28	429	8	35
7.	Zaposleni na temelju radnog odnosa s evidencije tijekom mjeseca	1.219	107	138	35	875	34	30
8.	Prijavljene potrebe za radnicima tijekom mjeseca	616	18	111	11	451	25	0
9.	Realizirane potrebe za radnicima u mjesecu	1.097	69	190	22	748	52	16
10.	Korisnici novčane naknade	2.144	185	242	59	1.567	41	50

**T-8 PREGLED HRVATSKIH BRANITELJA KOJI TRAŽE ZAPOSLENJE U TRAVNJU 2014. GODINE**

Sadržaj	UKUPNO			Bez škole i nezavršena osnovna škola			Osnovna škola			SŠ za zanimanja do 3 god. i škola za KV i VKV radnike			SŠ za zanimanja u trajanju od 4 i više godina			Gimnazija			Viša škola, I. stupanj fakulteta i stručni studij			Fakulteti, akademije, magisterij, doktorat		
	Ukupno	Žene	Muškarci	Ukupno	Žene	Muškarci	Ukupno	Žene	Muškarci	Ukupno	Žene	Muškarci	Ukupno	Žene	Muškarci	Ukupno	Žene	Muškarci	Ukupno	Žene	Muškarci	Ukupno	Žene	Muškarci
1. NOVOPRIJAVLJENI U IZVJEŠTAJNOM MJESECU	31	3	28			0	11	1	10	10		10	7	2	5			0	2		2	1		1
1.1. Bili zaposleni	30	3	27			0	10	1	9	10		10	7	2	5			0	2		2	1		1
1.1.1. Nezaposleni zbog prestanka rada poslodavca	1		1			0			0			0			0			0			0	1		1
1.1.2. Nezaposleni zbog smanjenog opsega posla	9	2	7			0	5	1	4	1		1	2	1	1			0	1		1			0
2. ZAPOSLENI NA TEMELJU RADNOG ODNOSA U ZEMLJI	69	4	65	1		1	13	1	12	32		32	18	3	15	1		1	2		2	2		2
2.1. Zaposleni na temelju informiranja radnika	21	1	20			0	3		3	10		10	6	1	5	1		1	1		1			0
2.2. Zaposleni putem natječaja - oglasa	7	2	5	1		1	1	1	0	2		2	3	1	2			0			0			0
2.3. Zaposleni na temelju uputnice PR-6			0			0			0			0			0			0			0			0
2.4. Zaposleni na temelju stručnog timskog izbora radnika			0			0			0			0			0			0			0			0
2.5. Zaposleni na temelju PO i SO			0			0			0			0			0			0			0			0
2.6. Zaposleni bez obveze oglašavanja	41	1	40			0	9		9	20		20	9	1	8			0	1		1	2		2
2.7. Zaposleni na temelju aktivnosti mjera aktivne politike			0			0			0			0			0			0			0			0
2.8. Zaposleni na temelju profesionalne selekcije nezaposlene osobe podnositelju TR-a			0			0			0			0			0			0			0			0
3. ZAPOSLENI NA TEMELJU RADNOG ODNOSA U INOZEMSTVU	1		1			0	1		1			0			0			0			0			0
4. UKUPNO ZAPOSLENI NA TEMELJU RADNOG ODNOSA U IZVJEŠTAJNOM MJESECU	70	4	66	1		1	14	1	13	32		32	18	3	15	1		1	2		2	2		2
4.1. Od toga osobe bez radnog iskustva	1		1			0			0	1		1			0			0			0			0
4.2. Od toga zaposleno na neodređeno vrijeme	1		1			0			0			0	1		1			0			0			0
5. ZAPOSLENI NA TEMELJU DRUGIH POSLOVNIH AKTIVNOSTI	1		1			0	1		1			0			0			0			0			0
6. BRISANI S EVIDENCIJE ZBOG OSTALIH RAZLOGA U IZVJEŠTAJNOM MJESECU	50	2	48	1		1	20	1	19	23	1	22	3		3			0	1		1	2		2
7. NEZAPOSLENI KRAJEM IZVJEŠTAJNOG MJESECA	1116	83	1033	36	2	34	362	33	329	450	19	431	209	19	190	12	1	11	19	5	14	28	4	24
7.1. Od toga osobe bez radnog iskustva	63	4	59	4		4	29	3	26	16		16	13	1	12	1		1			0			0

**T-9 PREGLED BRISANIH IZ EVIDENCIJE ZAVODA ZA ZAPOSŁJAVANJE PODRUČNE SLUŽBE ZADAR PREMA RAZLOZIMA  
BRISANJA I DUŽINI TRAJANJA NEZAPOSLENOSTI U MJESECU TRAVNJU 2014. GODINE**

	UKUPNO			0-3 mj.	3-6 mj.	6-9 mj.	9-12 mj.	Uk. do 1 g.	1-2 g.	2-3 g.	3-5 g.	5-8 g.	8 g. i više
	Ukupno	Žene	Muškarci										
<b>UKUPNO</b>	<b>1.781</b>	<b>1.024</b>	<b>757</b>	<b>533</b>	<b>689</b>	<b>241</b>	<b>55</b>	<b>1.518</b>	<b>123</b>	<b>62</b>	<b>38</b>	<b>13</b>	<b>27</b>
(01) Zapošļavanje na temelju radnog odnosa u zemlji	1.213	744	469	328	586	180	33	1.127	48	24	11	2	1
(02) Zapošļavanje na temelju radnog odnosa u inozemstvu	6		6	1	4			5				1	
(06) Registriranje obrta, slobodnog zanimanja ili djelatnosti poljoprivrede i šumarstva	8	2	6	2	3			5	3				
(07) Prijava na poljoprivredno osiguranje po propisima o mirovinskom osiguranju	2	1	1							1	1		
(09) Umirovljenje/ispunjavanje uvjeta za mirovinu/ostvari pravo na obiteljsku mirovinu	18	5	13	4	2		2	8	2	1	3	1	3
(18) Odjava sa evidencije	198	105	93	30	42	36	6	114	37	21	9	4	13
(22) Smrt	1		1									1	
(23) Preseljenje u inozemstvo	3	2	1		2			2	1				
(24) Preseljenje s područja ureda za zapošļavanje	14	9	5	3	4			7	4	2	1		
(25) Tehničko brisanje - greška radnika PS	1	1	0						1				
(41) Registriranje trg.druš. ili dr.pravne osobe, stekne 25% udjela u trg.druš. ili dr.pravnoj osobi	1	1	0		1			1					
(45) Utvrđena opća nesposobnost za rad	19	12	7	1			1	2	5	1	2	2	7
(47) Dragovoljno služenje vojnog roka	1			1				1					
(48) Navršениh 65 godina života	3				1	1		2				1	
(50) Ostvarivanje prava na roditeljnu, roditeljsku, posvojiteljsku ili skrbničku poštedu od rada po posebnom propisu	29	29		13	7	1	2	23	3	1	2		
(53) Nije raspoloživ za rad	3	3							1				2
(55) Ne traži aktivno posao - neodazivanje na individualno savjetovanje	163	63		107	20	13	6	146	10	4	3		
(67) Nema uvjeta za prijavu	8	4		8				8					
(76) Utvrđena privremena nezapošļivost od strane centra za profesionalnu rehabilitaciju	5	2		1	1			2	1	2			
(77) Osiguranik produženog mirovinskog osiguranja na temelju ugovora o radu na određeno vrijeme za stalne sezonske poslove	5	4		5				5					
(78) Ne traži aktivno posao - neizvršavanje individualne konzultacije	80	37		29	16	10	5	60	7	5	5	2	1

**T -10 PREGLED NOVOPRIJAVLJENIH NEZAPOSLENIH OSOBA, KOJE SU VEĆ BILE U RADNOM ODNOSU, U MJESECU TRAVNJU 2014. GODINE PREMA TEMELJU PRESTANKA RADNOG ODNOSA**

	UKUPNO			Bez škole i nezavršena osnovna škola			Osnovna škola			SŠ za zanimanja do 3 god. i škola za KV i VKV radnike			SŠ za zanimanja u trajanju od 4 i više godina			Gimnazija			Viša škola, I. stupanj fakulteta i stručni studij			Fakulteti, akademije, magisterij, doktorat			
	Ukupno	Žene	Muškarci	Ukupno	Žene	Muškarci	Ukupno	Žene	Muškarci	Ukupno	Žene	Muškarci	Ukupno	Žene	Muškarci	Ukupno	Žene	Muškarci	Ukupno	Žene	Muškarci	Ukupno	Žene	Muškarci	
<b>C</b>	<b>9.773</b>	<b>5.450</b>	<b>4.323</b>	<b>287</b>	<b>148</b>	<b>139</b>	<b>2.090</b>	<b>1.148</b>	<b>942</b>	<b>3.223</b>	<b>1.504</b>	<b>1.719</b>	<b>2.539</b>	<b>1.567</b>	<b>972</b>	<b>337</b>	<b>225</b>	<b>112</b>	<b>467</b>	<b>305</b>	<b>162</b>	<b>830</b>	<b>553</b>	<b>277</b>	
(01) Otkaz ug. o radu od strane radnika	31	16	15			0	6	3	3	11	4	7	8	6	2			0	2	1	1	4	2	2	
(02) Na osnovi sporazuma radnika i poslodavca	544	238	306	17	3	14	119	48	71	179	65	114	142	68	74	17	10	7	32	19	13	38	25	13	
(03) Otkaz s ponudom izmijenjenog ugovora	6	1	5	2	1	1	2		2	1		1			0			0			0	1		1	
(04) Izvanredni otkaz ugovora o radu od strane poslodavca zbog teške povrede radne obveze	79	23	56	8	4	4	22	10	12	26	3	23	17	5	12	2		2	3	1	2	1		1	
(05) Osobno uvjetovani otkaz	129	55	74	7	4	3	36	11	25	42	16	26	29	18	11	2	2	0	4	1	3	9	3	6	
(07) Otkaz uvjetovan skrivljenim ponašanjem radnika	10	4	6			0	4	1	3	5	2	3	1	1	0			0				0			0
(08) Otkaz ugovora o radu tijekom probnog rada	3	2	1			0	1		1	1	1	0			0	1	1	0				0			0
(09) Izvanredni otkaz ug. o radu od strane radnika	53	22	31	2		2	16	8	8	18	6	12	11	3	8	1	1	0				0	5	4	1
(10) Poslovno uvjetovani otkaz zbog gospodarskih, tehničkih ili organizacijskih razloga	2.720	1.424	1.296	73	33	40	606	289	317	985	442	543	700	429	271	97	64	33	107	63	44	152	104	48	
(11) Zbog zabrane obavljanja određenih poslova	1	1	0			0			0			0			0			0	1	1	0				0
(12) Zbog odsutnosti s rada radi izdržavanja kazne zatvora			0			0			0			0			0			0				0			0
(13) Zbog isteka rada pripravniku na određeno vrijeme	188	133	55			0			0	16	11	5	59	41	18	3		3	39	28	11	71	53	18	
(14) Zbog isteka rada radniku na određeno vrijeme	4.675	2.689	1.986	138	77	61	972	564	408	1.469	701	768	1.221	752	469	163	113	50	230	159	71	482	323	159	
(15) Zbog isteka rada radniku na sezonskim poslovima	968	640	328	18	12	6	211	155	56	330	189	141	283	200	83	36	25	11	40	28	12	50	31	19	
(17) Prestanak obavljanja djelatnosti (obrt ili profesionalne djelatnosti)	132	68	64	2	2	0	14	8	6	55	22	33	38	24	14	8	4	4	5	2	3	10	6	4	
(18) Otkaz ugovora o radu zbog sanacije određenih poduzeća prema Zakonu o sanaciji	4	3	1			0	3	3	0			0			0	1		1			0				0
(19) Otkaz ugovora o radu zbog otvaranja stečajnog postupka	217	125	92	20	12	8	75	46	29	79	41	38	29	20	9	6	5	1	2		2	6	1	5	
(20) Otkaz ugovora o radu zbog otvaranja postupka likvidacije	13	6	7			0	3	2	1	6	1	5	1		1			0	2	2	0	1	1	0	
Ukupno zbog prestanka rada poslodavca (17 + 19 + 20)	362	199	163	22	14	8	92	56	36	140	64	76	68	44	24	14	9	5	9	4	5	17	8	9	

**T-11 PREGLED NEZAPOSLENIH OSOBA I ZAPOŠLJAVANJA PREMA DOBI U MJESECU TRAVNJU 2014. GODINE**

	U K U P N O	15-19	20-24	25-29	30-34	35-39	40-44	45-49	50-54	55-59	60-64	65 i više
2. NOVOPRIJAVLJENI U IZVJEŠTAJNOM MJESECU	613	19	90	133	106	84	47	52	36	36	10	
2.1.1. Dolaze izravno iz radnog odnosa	426	5	48	96	81	60	40	37	27	26	6	
2.1.2. Dolaze iz individualne poljoprivrede												
2.1.3. Dolaze iz nekog drugog oblika rada	9		1	4	1	2	1					
2.1.4. Dolaze izravno iz redovitog školovanja	37	8	18	9	2							
2.1.5. Dolaze iz neaktivnosti	141	6	23	24	22	22	6	15	9	10	4	
2.2. Bili zaposleni	523	6	54	112	102	79	47	48	35	31	9	
2.2.1. Nezaposleni zbog prestanka rada poslodavca	14			5	2	2			2	2	1	
2.2.2. Nezaposleni zbog smanjenog opsega posla	106	2	9	13	23	17	11	13	9	7	2	
2.3. Prvi puta traže zaposlenje	90	13	36	21	4	5		4	1	5	1	
2.3.1. Dolaze iz individualne poljoprivrede												
2.3.2. Dolaze iz nekog drugog oblika rada	3		1	2								
2.3.3. Dolaze izravno iz redovitog školovanja	34	8	18	8								
2.3.4. Dolaze iz neaktivnosti	53	5	17	11	4	5		4	1	5	1	
4. ZAPOSLENI NA TEMELJU RADNOG ODNOSA U ZEMLJI	1.213	35	175	261	191	151	106	130	101	53	10	
4.1. Zaposleni na temelju informiranja radnika	325	17	45	63	49	48	26	36	28	10	3	
4.2. Zaposleni putem natječaja - oglasa	229	4	31	36	34	26	33	22	25	17	1	
4.3. Zaposleni na temelju uputnice PR-6	24			7	4	3	2	2	2	2	2	
4.4. Zaposleni na temelju stručnog timskog izbora radnika												
4.5. Zaposleni na temelju PO i SO												
4.6. Zaposleni bez obveze oglašavanja	635	14	99	155	104	74	45	70	46	24	4	
4.7. Zaposleni na temelju aktivnosti mjera aktivne politike												
4.8. Zaposleni na temelju profesionalne selekcije nezaposlene osobe podnositelju TR-a												
5. ZAPOSLENI NA TEMELJU RADNOG ODNOSA U INOZEMSTVU	6		1		2		1	2				
6. UKUPNO ZAPOSLENI NA TEMELJU RADNOG ODNOSA U IZVJEŠTAJNOM MJESECU	1.219	35	176	261	193	151	107	132	101	53	10	
6.1. Od toga osobe bez radnog iskustva	90	20	35	23	6	3		3				
6.2. Od toga zaposleno na neodređeno vrijeme	14		2	3	3	2		3	1			
7. ZAPOSLENI NA TEMELJU DRUGIH POSLOVNIH AKTIVNOSTI	16		1	2	3	1	2	3	2	2		
8. BRISANI S EVIDENCIJE ZBOG OSTALIH RAZLOGA U IZVJEŠTAJNOM MJESECU	546	21	89	80	85	45	47	42	65	40	24	8
9. NEZAPOSLENI KRAJEM IZVJEŠTAJNOG MJESECA	11.514	484	1.577	1.557	1.298	1.223	1.021	1.233	1.191	1.339	591	
9.1. Od toga osobe bez radnog iskustva	1.741	388	615	268	69	65	65	93	77	70	31	
9.2. Od toga bili u radnom odnosu	9.773	96	962	1.289	1.229	1.158	956	1.140	1.114	1.269	560	

**T-12 NEZAPOSLENE OSOBE I NOVOPRIJAVLJENI PREMA DJELATNOSTI PRETHODNOG ZAPOSLENJA, TE ZAPOSLENI S EVIDENCIJE PREMA DJELATNOSTI ZAPOSLENJA U TRAVNJU 2014. GODINE**

Naziv	Novoprijavljeni tijekom mjeseca	Zaposleni tijekom mjeseca
UKUPNO	523	1.291
(A) Poljoprivreda, šumarstvo i ribarstvo	15	38
(B) Rudarstvo i vađenje	1	6
(C) Prerađivačka industrija	73	85
(D) Opskrba električnom energijom, plinom, parom i klimatizacija	0	2
(E) Opskrba vodom; uklanjanje otpadnih voda, gospodarenje otpadom...	4	9
(F) Građevinarstvo	35	39
(G) Trgovina na veliko i na malo; popravak motornih vozila i motocikala	104	190
(H) Prijevoz i skladištenje	10	72
(I) Djelatnosti pružanja smještaja te pripreme i usluživanja hrane	62	481
(J) Informacije i komunikacije	2	1
(K) Financijske djelatnosti i djelatnosti osiguranja	9	12
(L) Poslovanje nekretninama	6	8
(M) Stručne, znanstvene i tehničke djelatnosti	18	30
(N) Administrativne i pomoćne uslužne djelatnosti	22	103
(O) Javna uprava i obrana; obvezno socijalno osiguranje	7	8
(P) Obrazovanje	81	60
(Q) Djelatnosti zdravstvene zaštite i socijalne skrbi	24	31
(R) Umjetnost, zabava i rekreacija	9	19
(S) Ostale uslužne djelatnosti	36	24
(T) Djelatnosti kućanstava kao poslodavaca; djelatnosti kućanstava...	5	1
(U) Djelatnosti izvanteritorijalnih organizacija i tijela	0	0

**T-13 PREGLED PRIJAVLJENIH POTREBA ZA RADNICIMA PO ZANIMANJIMA U MJESECU TRAVNJU 2014. GODINE**  
(počevši od najtraženijeg zanimanja)

	Ukupno	Od toga neodređeno
<b>Ukupno</b>	<b>616</b>	<b>82</b>
(52230013) prodavač/prodavačica	73	5
(43110084) ekonomski službenik/ekonomska službenica	48	0
(22210024) medicinska sestra/medicinski tehničar	39	12
(51310023) konobar/konobarica	38	9
(51200023) kuhar/kuharica	34	5
(83220033) vozač/vozačica taksija	17	3
(26310167) diplomirani ekonomist/diplomirana ekonomistica	16	0
(34110016) upravni pravnik/upravna pravnica	14	0
(75120013) pekar/pekarica	14	0
(51200012) pomoćni kuhar/pomoćna kuharica	13	0
(93330091) skladišni radnik/skladišna radnica	12	0
(44190014) maturant/maturantica gimnazije	11	0
(26190067) diplomirani pravnik/diplomirana pravica	10	3
(41100054) administrativni službenik/administrativna službenica	10	0
(23410296) učitelj/učiteljica razredne nastave, osnovna škola	9	0
(22210036) viši medicinski tehničar/viša medicinska sestra	8	0
(23590017) školski defektolog/školska defektologinja	8	0
(42260034) recepcionar/recepcionarka	7	0
(54190013) komunalni redar/komunalna redarica	7	0
(23300027) profesor/profesorica engleskog jezika, srednja škola	6	1
(42240044) hotelijersko-turistički službenik/hotelijersko-turistička službenica	6	0
(93290011) radnik/radnica u održavanju	6	0
(22110017) doktor/doktorica medicine	5	1
(26340067) psiholog/psihologinja	5	0
(32120034) medicinski laboratorijski tehničar/medicinska laboratorijska tehničarka	5	0
(33130076) ekonomist/ekonomistica	5	0
(71150023) tesar/tesarica	5	4
(83320013) vozač/vozačica teretnog vozila	5	0
(93290021) radnik/radnica na proizvodnoj liniji	5	3
(94120011) kuhinjski radnik/kuhinjska radnica	5	0
(22640014) fizioterapeut/fizioterapeutkinja	4	0
(23420026) odgojitelj/odgojiteljica predškolske djece	4	1
(23510057) školski pedagog/školska pedagoginja	4	0
(31520174) skiper/skiperica	4	0
(52490044) iznajmljivač/iznajmljivačica vozila	4	0
(53220042) njegovatelj/njegovateljica starijih i nemoćnih osoba	4	3
(54140013) čuvar	4	0
(72140153) brodomonter/brodomonterka	4	4
(75220113) stolar/stolarica za šablone	4	4
(91120011) čistač/čistačica	4	0
(22640026) viši fizioterapeut/viša fizioterapeutkinja	3	0
(23300327) profesor/profesorica matematike, srednja škola	3	2
(32110056) operator/operatorica na opremi medicinske radiologije	3	0
(32120046) medicinski laboratorijski inženjer/medicinska laboratorijska tehničarka	3	0
(32220014) primalja	3	0
(51130014) vodič/vodičica	3	0
(51410033) frizer/frizerka	3	1
(71260073) instalater/instalaterka grijanja i klimatizacije	3	1
(75120032) pekar/pekarica bureka i pizze	3	0
(75220023) stolar/stolarica	3	0
(93110021) radnik/radnica u kamenolomu	3	0
(21450387) diplomirani inženjer/diplomirana inženjerka prehrambene tehnologije	2	1
(21640047) diplomirani inženjer/diplomirana inženjerka cestovnog prometa	2	0
(22610107) doktor/doktorica stomatologije	2	0
(23300017) profesor/profesorica hrvatskog jezika, srednja škola	2	0
(23300067) profesor/profesorica latinskog jezika, srednja škola	2	1
(23300077) profesor/profesorica grčkog jezika, srednja škola	2	2
(23300287) profesor/profesorica likovnih predmeta, srednja škola	2	2
(23300317) profesor/profesorica tjelesne i zdravstvene kulture, srednja škola	2	0
(23300377) profesor/profesorica geografije, srednja škola	2	0
(26320177) diplomirani komunikolog/diplomirana komunikologinja	2	0
(31520124) pomorski nautičar/pomorska nautičarka	2	0
(33130016) ekonomist/ekonomistica računovodstva i financija	2	0
(51310012) pomoćni konobar/pomoćna konobarica	2	0
(51420013) kozmetičar/kozmetičarka	2	1
(52300032) prodavač/prodavačica ulaznica	2	0

	Ukupno	Od toga neodređeno
(71230013) fasader/fasaderka	2	0
(73140073) keramičar/keramičarka	2	0
(74110023) elektroinstalater/elektroinstalaterka	2	0
(75120043) slastičar/slastičarka	2	0
(75310013) krojač/krojačica	2	0
(81600223) sirar, industrijski/sirarica, industrijska	2	2
(91120021) sobar/sobarica	2	0
(93290051) radnik/radnica na montaži	2	0
(96210021) dostavljač/dostavljačica	2	0
(96220013) kućni majstor/kućna majstorica	2	0
(13410010) ravnatelj/ravnateljica u području predškolskog odgoja	1	0
(13450040) ravnatelj/ravnateljica škole	1	0
(21310137) diplomirani inženjer biolog/diplomirana inženjerka biologinja	1	0
(21440557) diplomirani strojarSKI inženjer/diplomirana strojarSKA inženjerka	1	0
(21450397) diplomirani inženjer/diplomirana inženjerka biotehnologije	1	0
(21660017) diplomirani inženjer/diplomirana inženjerka grafičke tehnologije	1	0
(22110027) doktor/doktorica opće medicine	1	1
(22120117) doktor medicine pedijatar/doktorica medicine pedijatrica	1	1
(22120197) doktor medicine oftalmolog/doktorica medicine oftalmologinja	1	0
(22500017) veterinar/veterinarka	1	0
(23300037) profesor/profesorica njemačkog jezika, srednja škola	1	0
(23300057) profesor/profesorica talijanskog jezika, srednja škola	1	0
(23300227) profesor/profesorica povijesti, srednja škola	1	0
(23300277) profesor/profesorica glazbenih predmeta, srednja škola	1	0
(23300347) profesor/profesorica fizike, srednja škola	1	1
(23300357) profesor/profesorica kemije, srednja škola	1	0
(23410017) razredni učitelj/razredna učiteljica	1	0
(23410207) učitelj/učiteljica glazbene kulture, osnovna škola	1	1
(26320087) diplomirani arheolog/diplomirana arheologinja	1	0
(26320147) diplomirani geograf/diplomirana geografkinja	1	1
(26350087) diplomirani socijalni radnik/diplomirana socijalna radnica	1	0
(26420027) novinar/novinarica	1	0
(26550017) glumac/glumica	1	0
(31110124) tehničar/tehničarka radioloških sustava	1	1
(31120156) građevinski inženjer/građevinska inženjerka	1	0
(31150726) strojarSKI inženjer/strojarSKA inženjerka	1	0
(31420124) poljoprivredni tehničar/poljoprivredna tehničarka	1	1
(31420256) inženjer/inženjerka stočarstva	1	0
(33220036) ekonomist/ekonomistica turizma i ugostiteljstva	1	0
(33220046) komercijalist/komercijalistica	1	1
(34230036) športski trener/športska trenerica	1	0
(41100024) upravni službenik/upravna službenica	1	0
(42230012) telefonist/telefonistica	1	0
(43110074) knjigovođa/knjigovotkinja	1	0
(71120023) zidar/zidarka	1	0
(71130013) klesar/klesarica	1	0
(71260023) vodoinstalater/vodoinstalaterka	1	0
(72310033) automehaničar/automehaničarka	1	0
(74120263) elektromehaničar/elektromehaničarka	1	1
(75330032) šivač/šivačica	1	1
(75340013) tapetar/tapetarka	1	0
(83310015) vozač/vozačica autobusa	1	0
(83500012) mornar/mornarka	1	1
(83500142) mornar motorist/mornarka motoristica	1	0
(91230011) perač/peračica prozora	1	0
(93330021) transportni radnik/transportna radnica	1	0
(96120031) radnik/radnica na razvrstavanju otpada	1	0



## IZVORI PODATAKA I OBJAŠNJENJE POJMOVA

Izvori podataka za Mjesečni statistički bilten su evidencije koje se vode u Hrvatskom zavodu za zapošljavanje prema odredbama Zakona o posredovanju pri zapošljavanju i pravima za vrijeme nezaposlenosti (Narodne novine, br. 80/08 od 02. srpnja 2008.), važećih pravilnika (Pravilnik o načinu prijavljivanja i vođenju evidencije Hrvatskog zavoda za zapošljavanje, Pravilnik o aktivnom traženju posla i raspoloživosti za rad, Pravilnik o obavljanju djelatnosti u svezi sa zapošljavanjem izvan Hrvatskog zavoda za zapošljavanje i Pravilnik o odgovarajućem smještaju).

### NEZAPOSLENE OSOBE

Osobe u dobi od 15 do 65 godina sposobne ili djelomično sposobne za rad koje nisu u radnom odnosu, aktivno traže posao i raspoložive su za rad i zadovoljavaju sve kriterije iz odredbi Zakona o posredovanju pri zapošljavanju i pravima za vrijeme nezaposlenosti (čl. 10.), a evidentirane su u Hrvatskom zavodu za zapošljavanje na kraju izvještajnog mjeseca. U Zakonu o posredovanju pri zapošljavanju i pravima za vrijeme nezaposlenosti (Narodne novine, br. 80/08 od 02. srpnja 2008.) nezaposlena osoba je definirana na sljedeći način:

**Nezaposlenom osobom** u smislu ovoga Zakona smatra se osoba sposobna ili djelomično sposobna za rad, u dobi od 15 do 65 godina koja nije u radnom odnosu, aktivno traži posao i raspoloživa je za rad, te ako:

- ne ostvari mjesečni primitak od pružanja usluga prema posebnim propisima ili ne ostvari mjesečni primitak, odnosno dohodak od druge samostalne djelatnosti
- prema propisima o porezu na dohodak, a koji je veći od najniže osnovice na koju se obračunavaju doprinosi za obvezna osiguranja prema posebnim propisima
- nema registrirano trgovačko društvo ili drugu pravnu osobu, odnosno nema više od 25% udjela u trgovačkom društvu ili drugoj pravnoj osobi
- nema registrirani obrt, slobodno zanimanje ili djelatnost poljoprivrede i šumarstva
- nije osigurana kao poljoprivrednik po propisima o mirovinskom osiguranju
- nije zaposlena prema posebnim propisima
- nije korisnik mirovine, osim korisnika mirovine koji ostvari pravo na invalidsku mirovinu na temelju profesionalne nesposobnosti za rad
- ne ispunjava uvjete za prijevremenu starosnu mirovinu i starosnu mirovinu
- nije redovni učenik ili student.

### NOVOPRIJAVLJENI

Nezaposlene osobe koje su se tijekom izvještajnog mjeseca prijavile u evidenciju Hrvatskog zavoda za zapošljavanje.

### ULAZAK U NEZAPOSLENOST

1. **Izravno iz radnog odnosa** - odnosi se na nezaposlene osobe koje su neposredno prije prijavljivanja na evidenciju Hrvatskoga zavoda za zapošljavanje bile u radnom odnosu.

2. **Iz individualne poljoprivrede ili nekog drugog oblika rada** - odnosi se na nezaposlene osobe koje su neposredno prije prijavljivanja na evidenciju Hrvatskoga zavoda za zapošljavanje bile zaposlene na vlastitom gospodarstvu ili gospodarstvu u vlasništvu obitelji, radile kao pomažući članovi obitelji u obiteljskom poduzeću i sl.

3. **Izravno iz redovitog školovanja** - odnosi se na nezaposlene osobe koje su neposredno prije prijavljivanja na evidenciju Hrvatskoga zavoda za zapošljavanje bile na redovitom školovanju, tj. bili učenici ili studenti uključeni u redovito obrazovanje.

4. **Iz neaktivnosti** - odnosi se na nezaposlene osobe koje neposredno prije prijavljivanja na evidenciju Hrvatskoga zavoda za zapošljavanje nisu bile na redovitom školovanju i nisu radile, tj. bile su neaktivne. U ovu kategoriju ulaze npr. osobe koje duže vrijeme (više od 3 mjeseca) nisu bile u radnom odnosu niti su radile u drugim oblicima zaposlenosti, domaćice, osobe na odsluženju redovitog vojnog roka i sl.

### ZAPOSLENI S EVIDENCIJE

Osobe koje su se tijekom izvještajnog mjeseca zaposlile u zemlji ili inozemstvu, a bile su u evidenciji Hrvatskog zavoda za zapošljavanje. Informacija o zaposlenju temelji se na obavijesti koju Hrvatskom zavodu za zapošljavanje dostavi poslodavac ili radnik, odnosno na nekom drugom saznanju o zapošljavanju osobe. Na temelju tih informacija osoba se briše iz evidencije nezaposlenih osoba.

### BRISANI IZ EVIDENCIJE

Prema članku 17. Zakona o posredovanju pri zapošljavanju i pravima za vrijeme nezaposlenosti, Zavod prestaje voditi osobu kao nezaposlenu u evidenciji, ako ta osoba:

1. zasnuje radni odnos
2. ostvari mjesečni primitak od pružanja usluga prema posebnim propisima ili ostvari mjesečni primitak, odnosno dohodak od druge samostalne djelatnosti prema
3. propisima o porezu na dohodak, a koji je veći od najniže osnovice na koju se obračunavaju doprinosi za obvezna osiguranja prema posebnim propisima
4. obavlja posao bez potvrde, ugovora, odnosno rješenja na temelju kojeg radi
5. registrira trgovačko društvo ili drugu pravnu osobu, odnosno stekne više od 25% udjela u trgovačkom društvu ili drugoj pravnoj osobi
6. registrira obrt, slobodno zanimanje ili djelatnost poljoprivrede i šumarstva
7. postane poljoprivredni osiguranik po propisima o mirovinskom osiguranju
8. zaposli se prema posebnim propisima
9. ispunji uvjete za prijevremenu starosnu mirovinu, starosnu mirovinu, odnosno ostvari obiteljsku ili ostvari invalidsku mirovinu zbog opće nesposobnosti za rad
10. ima utvrđenu opću nesposobnost za rad
11. obavlja volonterski rad prema propisima o radu
12. ostvari prava na roditeljsku, roditeljsku, posvojiteljsku ili skrbničku poštedu od rada po posebnom propisu
13. postane redovni učenik ili student
14. nastupi na dragovoljno sluzenju vojnog roka

15. bude pritvorena
16. nastupi na izdržavanje kazne zatvora
17. navrší 65 godina života
18. uključi se u program obrazovanja od strane Zavoda (do isteka toga programa)
19. odbije se uključiti u obrazovanje ili bez opravdanog razloga prekine, odnosno ne završi obrazovanje koje je sukladno njezinim procijenjenim psihofizičkim
20. mogućnostima organizirao i troškove snosi Zavod u cilju povećanja njene mogućnosti zapošljavanja
21. ne javi se Zavodu u dva uzastopna mjeseca, a ne obavijesti Zavod o opravdanim razlozima nejavljanja
22. ne ispunjava uvjete o aktivnom traženju posla i raspoloživosti za rad u skladu sa člankom 11. ovog Zakona
23. odjavi se s evidencije
24. ne prihvati ponuđeno zaposlenje u okviru stečene stručne spreme i radnog iskustva do utvrđivanja profesionalnog plana iz članka 21. ovog Zakona, a nakon toga
25. ponuđeno zaposlenje iz utvrđenog profesionalnog plana ili svojim postupanjem uzrokuje odbijanje zaposlenja od strane poslodavca, odnosno ne prihvati ponuđeno
26. zaposlenje koje odgovara njezinim procijenjenim psihofizičkim sposobnostima ako se vodi u evidenciji Zavoda duže od 12 mjeseci.

#### OSOBE KOJE PRVI PUT TRAŽE ZAPOSLENJE

Nezaposlene osobe evidentirane u Hrvatskom zavodu za zapošljavanje na kraju izvještajnog mjeseca koje nisu bile u radnom odnosu.

#### KORISNICI NOVČANE NAKNADE

Nezaposlene osobe evidentirane u Hrvatskom zavodu za zapošljavanje koje su prema odredbama Zakona o posredovanju pri zapošljavanju i pravima za vrijeme nezaposlenosti ostvarile novčanu naknadu tijekom izvještajnog mjeseca.

#### TRAŽENI RADNICI

Broj slobodnih radnih mjesta koje poslodavci prijavljuju Hrvatskom zavodu za zapošljavanje tijekom izvještajnog mjeseca.

#### TEMELJI PRESTANKA RADNOG ODNOSA

U kategoriji **otkaz od strane poslodavca** obuhvaćeni su prema Zakonu o radu, (Narodne novine, 149/09.) člancima 107. i 108. slučajevi redovitoga i izvanrednog otkaza ugovora o radu.

**Redoviti slučajevi otkaza ugovora o radu** jesu:

- o ako prestane potreba za obavljanje određenog posla zbog gospodarskih, tehničkih ili organizacijskih razloga, (poslovno uvjetovani otkaz)
- o ako radnik nije u mogućnosti uredno izvršavati svoje obveze iz radnog odnosa zbog određenih trajnih osobina ili sposobnosti, (osobno uvjetovani otkaz)
- o ako radnik krši obveze iz radnog odnosa, (otkaz uvjetovan skrivljenim ponašanjem radnika).

**Izvanredni otkaz ugovora o radu** je otkaz od strane poslodavca zbog osobito teške povrede obveze iz radnog odnosa ili kada zbog neke druge osobito važne činjenice nastavak radnog odnosa nije moguć.

**Otkaz s ponudom izmijenjenog ugovora** prema Zakonu o radu (čl. 115.) primjenjuje se na slučaj kada poslodavac otkáže ugovor i istovremeno predloži radniku sklapanje ugovora o radu pod izmijenjenim uvjetima.

Ugovor o radu može se otkazati tijekom **probnog rada**.

Ugovor o radu može prestati istekom vremena na koje je sklopljen ugovor o radu na određeno vrijeme.

**Sporazumni prekid radnog odnosa** predstavlja sporazum poslodavca i radnika o prestanku ugovora o radu, i to obvezno u pisanom obliku (čl. 105.).

**Otkaz od strane radnika** obuhvaća redoviti otkaz ugovora o radu (čl. 107. st. 6.) i izvanredni otkaz ugovora o radu (čl. 108.) od strane radnika.

#### NEZAPOSLENI HRVATSKI BRANITELJI

Nezaposlene osobe evidentirane u Hrvatskom zavodu za zapošljavanje na kraju izvještajnog mjeseca koje su prema odredbama Zakona o pravima hrvatskih branitelja iz Domovinskoga rata i članova njihovih obitelji (Narodne novine, 174/04, 92/05, 107/07) stekle status branitelja. Taj se status dokazuje potvrdom Ministarstva obrane, odnosno Ministarstva unutarnjih poslova.

#### KLASIFIKACIJE

U Tablici 12 u kojoj se podaci prikazuju po djelatnostima, koristi se **Nacionalna klasifikacija djelatnosti 2007 (NKD 2007)** prema odluci Vlade Republike Hrvatske (Narodne novine, br. 58/07, 72/07), a u službenoj je primjeni od 1. siječnja 2009. Ta je klasifikacija utemeljena na europskoj klasifikaciji NACE Rev. 2 koja je obvezna za države članice Europske unije.

U tablicama u kojima se podaci prikazuju po zanimanjima, koristi se **Nacionalna klasifikacija zanimanja (NKZ)** (Narodne novine, br. 111/98). Ona predstavlja normu za sve korisnike pri iskazivanju podataka o zanimanjima. Izrađena je primjenom načela i sustava Međunarodne standardne klasifikacije zanimanja (ISCO-88), odnosno njezine europske inačice (ISCO-88 COM), čime je omogućena usporedivost podataka na međunarodnoj razini. Prema Nacionalnoj klasifikaciji zanimanja, zanimanje je definirano kao skup poslova i radnih zadaća koji su svojim sadržajem i vrstom organizacijski i tehnološki toliko srodni i međusobno povezani da ih obavlja jedan izvršitelj koji posjeduje odgovarajuća znanja, sposobnosti i vještine. Zanimanja nezaposlenih osoba određuju se prema poslovima koje osobe traže, odnosno koje su obavljale prije ulaska u nezaposlenost. Kod nezaposlenih osoba bez radnog iskustva zanimanja se određuju prema osposobljenosti za rad, tj. zvanju.

U tablicama u kojima se podaci prikazuju po obrazovanju koristi se **Nacionalna standardna klasifikacija obrazovanja (NSKO)** (Narodne novine, br. 105/01). UNESCO je krajem 1997. godine prihvatio revidiranu međunarodnu klasifikaciju obrazovanja (International Standard Classification of Education – ISCED-97) kao međunarodni standard za prikupljanje i prezentiranje podataka o obrazovanju. Klasifikacija ISCED-97 omogućuje usporedivost podataka o obrazovanju na međunarodnoj razini. Metodologija Nacionalne standardne klasifikacije obrazovanja u potpunosti je usklađena s međunarodnom klasifikacijom obrazovanje ISCED-97 i njezina će primjena omogućiti usporedivost podataka o obrazovanju s drugim zemljama svijeta.