



HRVATSKI ZAVOD ZA ZAPOŠLJAVANJE
Područni ured Zadar

MJESEČNI STATISTIČKI BILTEN

ISSN 1331-4971

Godina: **XVIII/2013**

Mjesec: **Svibanj**

Broj: **5**

UREDNIŠTVO: mr sci DUBRAVKO BACALJA, Rukovoditelj Odjela
analitike, statistike i informatike

NAKLADNIK: HRVATSKI ZAVOD ZA ZAPOŠLJAVANJE
PODRUČNA SLUŽBA ZADAR

Zadar, Kralja S.Držišlava b.b.
tel.: 300-800, faks: 313-688

ZA NAKLADNIKA: IRENA DRAGIĆ, profesor
Predstojnica Područnog ureda

Sadržaj:

	Str.
I. NEZAPOSLENOST I ZAPOSŁLJAVANJE U ZADARSKOJ ŹUPANIJI TIJEKOM SVIBNJA 2013. GODINE	3
<hr/>	
II. TABLICE	
<hr/>	
T-2 PREGLED NEZAPOSLENIH OSOBA I ZAPOSŁLJAVANJA TIJEKOM SVIBNJA 2013. GODINE	6
T-3 NEZAPOSLENOST I ZAPOSŁLJAVANJE U SVIBNJU 2012. I 2013. GODINE	7
T-4 NEZAPOSLENOST I ZAPOSŁLJAVANJE SIJEČANJ – SVIBANJ 2012. I 2013. GODINE	8
T-5 NEZAPOSLENE OSOBE PREMA RAZINI OBRAZOVANJA I ISPOSTAVAMA KRAJEM SVIBNJA 2013. GODINE	9
T-6 NEZAPOSLENE OSOBE PO MJESECIMA	9
T-7 NEZAPOSLENOST I ZAPOSŁLJAVANJE U SVIBNJU 2013. GODINE	10
T-8 PREGLED HRVATSKIH BRANITELJA KOJI TRAŹE ZAPOSLENJE U SVIBNJU 2013. GODINE	11
T-9 PREGLED BRISANIH IZ EVIDENCIJE ZAVODA ZA ZAPOSŁLJAVANJE PODRUČNE SLUŹBE ZADAR PREMA RAZLOZIMA BRISANJA I DUŹINI TRAJANJA NEZAPOSLENOSTI U MJESECU SVIBNJU 2013. GODINE	12
T-10 PREGLED NOVOPRIJAVLJENIH NEZAPOSLENIH OSOBA KOJE SU VEĆ BILE U RADNOM ODNOSU, U MJESECU SVIBNJU 2013. GODINE PREMA TEMELJU PRESTANKA RADNOG ODNOSA	13
T-11 PREGLED NEZAPOSLENIH OSOBA I ZAPOSŁLJAVANJA PREMA DOBI U MJESECU SVIBNJU 2013. GODINE	14
T-12 NEZAPOSLENE OSOBE I NOVOPRIJAVLJENI PREMA DJELATNOSTI PRETHODNOG ZAPOSLENJA, TE ZAPOSLENI S EVIDENCIJE PREMA DJELATNOSTI ZAPOSLENJA U SVIBNJU 2013. GODINE	15
T-13 PREGLED PRIJAVLJENIH POTREBA ZA RADNICIMA PO ZANIMANJIMA U MJESECU SVIBNJU 2013. GODINE (počevši od najtraŹenijeg zanimanja)	17
<hr/>	
III. GRAFIKONI	
<hr/>	
G-1 NEZAPOSLENI PO RAZINI OBRAZOVANJA U ZADARSKOJ ŹUPANIJI NA DAN 31.5.2013.G.	5
G-2 NEZAPOSLEN PO ISPOSTAVAMA NA DAN 31.5.2013.G.	5
G-3 KRETANJE NEZAPOSLENOSTI U ZADARSKOJ ŹUPANIJI ZA 2011.I 2012., TE SIJEČANJ – SVIBANJ 2013.G.	5
IZVORI PODATAKA I OBJAŠNENJE POJMOVA	18
<hr/>	

NEZAPOSLENOST I ZAPOSŁJAVANJE U ZADARSKOJ ŹUPANIJI TIJEKOM

SVIBNJA 2013. GODINE

Na evidenciji Hrvatskog zavoda za zapošljavanje Područnog ureda Zadar, krajem svibnja 2013. godine, bilo je evidentirano **10793 nezaposlenih osoba**. U odnosu na stanje krajem prošlog mjeseca to je smanjenje za 9,89%, dok je u odnosu na svibanj 2012. povećanje za 7,04%.

Krajem izvještajnog mjeseca bilo je evidentirano **5921 nezaposlenih žena**, što je 11,18% manje nego krajem prošlog mjeseca i 7,25% više nego krajem svibnja prošle godine. Udio žena u ukupnoj nezaposlenosti krajem svibnja iznosio je 54,86%, a krajem istog mjeseca prošle godine 54,76%.

Broj **nezaposlenih muškaraca** krajem travnja bio je **4872**, što je 8,28% manje nego krajem prošlog mjeseca i 6,8% više nego krajem svibnja prošle godine. Udio muškaraca u ukupnoj nezaposlenosti krajem travnja bio je 45,14%, dok je krajem istog mjeseca prošle godine bio 45,24%.

Promatrajući udio nezaposlenih po ispostavama u Zadru su zastupljeni 69,66%; zatim u Benkovcu 7,29%; Biogradu n/m 7,61%; Obrovcu 6,20%; Pagu 1,99% i Gračacu 7,25%. Udio nezaposlenih žena u ukupnoj nezaposlenosti je najmanji u ispostavi Obrovac 49,93%, a najveći u Pagu 57,67%.

U odnosu na stanje krajem prošlog mjeseca zabilježeno je smanjenje broja nezaposlenih u svim ispostavama: u Zadru za 9,52%, Pagu za 11,89%, Biogradu n/m za 15,47%, Obrovcu za 4,02, Benkovcu za 13,71% i Gračacu za 7,23%. U odnosu na svibanj 2012. godine porast nezaposlenih zabilježen je u Benkovcu 17,99%, Obrovcu 10,76%, Gračacu 10,13%, Biogradu n/m 22,72% i Zadru 4,53%, dok je u Pagu zabilježen pad od 10,42%.

Dobna struktura nezaposlenih krajem svibnja bila je: 15-19 godina 3,62%, 20-24 godine 12,12%, 25-29 godina 13,42%, 30-34 godine 11,69%, 35-39 godina 10,72%, 40-44 godine 9,36%, 45-49 godina 11,01%, 50-54 godine 11,12%, 55-59 godina 12,06%, te preko 60 godina 4,88%.

Struktura nezaposlenih osoba prema razini obrazovanja je sljedeća:

- bez škole i nezavršena osnovna škola – 3,85%
- osnovna škola – 21,03%
- SŠ za zanimanja do 3 godine i škola za KV i VKV radnike – 32,80%
- SŠ za zanimanja u trajanju od 4 godine i više godina – 25,41%
- gimnazija – 3,55%
- viša škola, I. stupanj fakulteta i stručni studij – 4,52%
- fakulteti, akademije, magisterij i doktorat – 8,88%.

Od ukupnog broja nezaposlenih 1538 nezaposlenih osoba traži zaposlenje prvi put. U odnosu na stanje krajem prošlog mjeseca to je smanjenje za 9,42%, dok je u odnosu na kraj svibanj 2012. povećanje za 13,50%.

Novoprijavljenih je u izvještajnom mjesecu bilo 659, što je 16,05% manje nego krajem prošlog mjeseca, odnosno 4,27% više nego krajem svibnja prošle godine. Od tog je broja 433 osoba ili 65,71% došlo direktno iz radnog odnosa, iz neaktivnosti 191 osoba ili 28,98%, direktno iz redovnog školovanja 30 osoba ili 4,55% svih novoprijavljenih. Od ukupnog broja novoprijavljenih 570 ili 86,49% su prethodno bili zaposleni. Najviše je novoprijavljenih koji su

već bili u radnom odnosu došlo iz djelatnosti: trgovine na veliko i malo, popravak motornih vozila i motocikala (122), prerađivačke industrije (78), obrazovanje (71), građevinarstva (57), pružanje smještaja te pripreme i usluživanja hrane (53), administrativne i pomoćne uslužne djelatnosti (43), itd. (*Tablica 12*).

U svibnju 2013. godine s evidencije Zavoda **brisano je 1844 nezaposlene osobe**. Od tog se je broja 1220 osoba ili 66,16% zaposlilo na temelju radnog odnosa, 5 ili 0,27% je registriralo obrt, slobodno zanimanje ili djelatnost poljoprivrede i šumarstva, 17 ili 0,92% je ostvarilo pravo na umirovljenje, 32 ili 1,74% je ostvarilo pravo na roditeljsku, posvojiteljsku ili skrbničku poštedu od rada po posebnom propisu, 14 ili 0,76% je ostvarilo mjesečni primitak, odnosno dohodak koji je veći od prosječne isplaćene novčane naknade u prethodnoj godini, 347 ili 18,82% je brisano zbog nejavljanja u dva uzastopna roka Zavodu, 11 ili 0,60% je odjavljeno s evidencije, 51 ili 2,77% ne traži aktivno posao, 24 ili 6,34% je brisano zbog upućivanja na stručno osposobljavanje za rad itd. (*Tablica 9*).

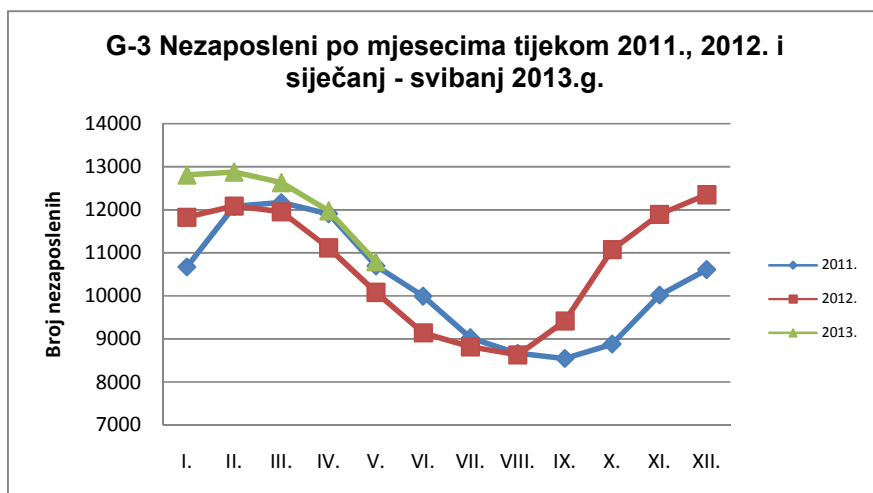
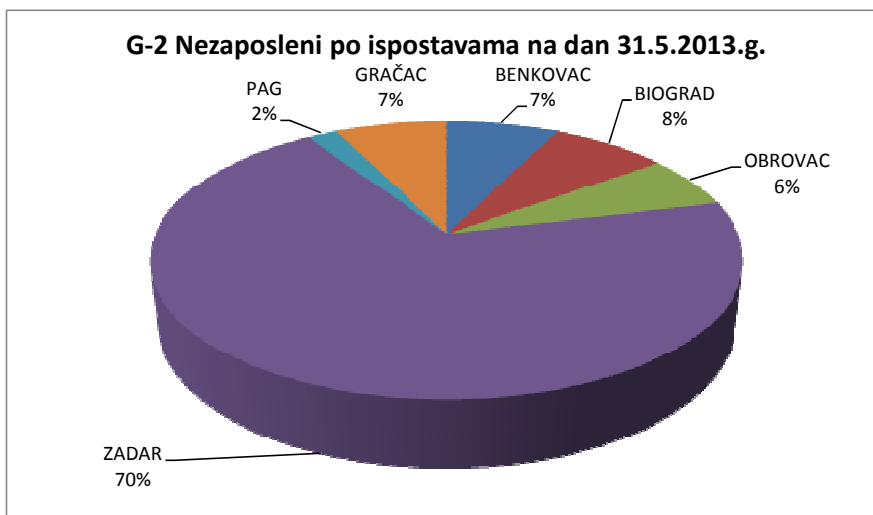
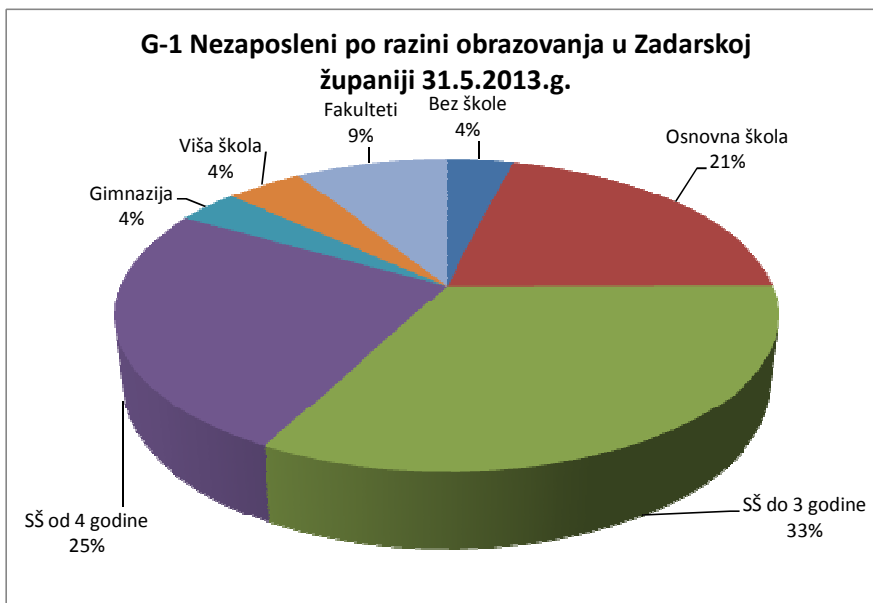
Tijekom svibnja s evidencije Zavoda **zaposleno je 1220 osobe**, što je 12,34% više nego u svibnju prošle godine. U svibnju je najviše zaposlenih u djelatnosti: djelatnosti pružanja smještaja te pripreme i usluživanja hrane (431), trgovini na veliko i malo; popravku motornih vozila i motocikala (234), administrativne i pomoćne uslužne djelatnosti (81), prerađivačkoj industriji (63), obrazovanju (62), javnoj upravi i obrani, obveznom socijalnom osiguranju (57), ostalim uslužnim djelatnostima (53), prijevoz i skladištenje (45), itd. (*Tablica 12*).

Tijekom svibnja prijavljeno je **650 slobodnih radnih mjesta**, što je 1,09% više nego u istom mjesecu prošle godine. U svibnju je najviše traženo: prodavača (60), radnika u održavanju (57), konobara (50), kuhara (26), medicinskih sestara (24), vozača taksija (20), radnika na proizvodnoj traci (20), itd. (*Tablica 13*). Gledajući prema ispostavama 76,46% prijavljenih slobodnih radnih mjesta odnosilo se na Zadar; 2,31% na Benkovac; 10,46% na Biograd n/m; 4,46% na Obrovac; 6,00% na Pag i 0,31% na Gračac.

Tijekom mjeseca **realizirane su 1585 potrebe za radnicima**, što je za 0,63% manje nego u istom mjesecu prošle godine. Što se tiče ispostava 74,20% realiziranih potreba za radnicima odnosilo se na Zadar; 2,15% na Benkovac; 14,13% na Biograd n/m; 0,95% na Obrovac; 5,62% na Pag i 2,97% na Gračac.

Novčanu naknadu krajem svibnja 2013. godine koristilo je 2290 nezaposlenih osoba, što je 9,60% manje nego prošli mjesec, odnosno 7,17% manje nego krajem svibnja prošle godine ili 21,22% od ukupnog broja registriranih nezaposlenih.

Krajem svibnja 2013. godine na evidenciji je bio **1057 nezaposlenih hrvatskih branitelja**, što je 4,86% više nego krajem svibnja prošle godine. Ukupno se u izvještajnom mjesecu zaposlilo 96 hrvatskih branitelja, što je za 54,82% više nego u svibnju 2012.g.



T-2 PREGLED NEZAPOSLENIH OSOBA I ZAPOSŁJAVANJA TIJEKOM SVIBNJA 2013. GODINE

Sadržaj	UKUPNO			Bez škole i nezavršena osnovna škola			Osnovna škola			SŠ za zanimanja do 3 god. i škola za KV i VKV radnike			SŠ za zanimanja u trajanju od 4 i više godina			Gimnazija			Viša škola, I. stupanj fakulteta i stručni studij			Fakulteti, akademije, magisterij, doktorat		
	Ukupno	Žene	Muškarci	Ukupno	Žene	Muškarci	Ukupno	Žene	Muškarci	Ukupno	Žene	Muškarci	Ukupno	Žene	Muškarci	Ukupno	Žene	Muškarci	Ukupno	Žene	Muškarci	Ukupno	Žene	Muškarci
1. NEZAPOSLENI KRAJEM PRETHODNOG MJESECA	11.978	6.666	5.312	439	228	211	2.486	1.406	1.080	3.913	1.779	2.134	3.110	1.885	1.225	414	287	127	527	338	189	1.089	743	346
2. NOVOPRIJAVLJENI U IZVJEŠTAJNOM MJESECU	659	358	301	8	2	6	94	43	51	218	88	130	144	89	55	33	16	17	51	33	18	111	87	24
2.1.1. Dolaze izravno iz radnog odnosa	433	240	193	3	1	2	55	27	28	146	64	82	96	62	34	22	11	11	34	20	14	77	55	22
2.1.2. Dolaze iz individualne poljoprivrede			0			0			0			0			0			0			0			0
2.1.3. Dolaze iz nekog drugog oblika rada	5	3	2			0			0			0	2		2			0	1	1	0	2	2	0
2.1.4. Dolaze izravno iz redovitog školovanja	30	22	8			0			0	3	2	1	4	1	3	2	1	1	7	5	2	14	13	1
2.1.5. Dolaze iz neaktivnosti	191	93	98	5	1	4	39	16	23	69	22	47	42	26	16	9	4	5	9	7	2	18	17	1
2.2. Bili zaposleni	570	307	263	4	1	3	79	37	42	196	80	116	128	80	48	29	14	15	41	26	15	93	69	24
2.2.1. Nezaposleni zbog prestanka rada poslodavca	32	20	12			0	3	2	1	10	6	4	11	8	3	2	2	0	3	2	1	3		3
2.2.2. Nezaposleni zbog smanjenog opsega posla	147	63	84	1		1	26	9	17	65	24	41	29	15	14	6	3	3	5	2	3	15	10	5
3. UKUPNO PRIJAVLJENI RADI ZAPOSLENJA U IZVJEŠTAJNOM MJESECU	12.637	7.024	5.613	447	230	217	2.580	1.449	1.131	4.131	1.867	2.264	3.254	1.974	1.280	447	303	144	578	371	207	1.200	830	370
4. ZAPOSLENI NA TEMELJU RADNOG ODNOSA U ZEMLJI	1.218	742	476	18	9	9	222	160	62	403	192	211	354	232	122	34	22	12	52	34	18	135	93	42
4.1. Zaposleni na temelju informiranja radnika	277	144	133	3	2	1	53	39	14	109	40	69	86	49	37	7	5	2	7	4	3	12	5	7
4.2. Zaposleni putem natječaja - oglasa	234	154	80	9	5	4	44	37	7	62	36	26	74	48	26	9	5	4	13	6	7	23	17	6
4.3. Zaposleni na temelju uputnice PR-6	78	53	25	3	1	2	15	14	1	34	18	16	19	15	4	1	1	0	2	1	1	4	3	1
4.4. Zaposleni na temelju stručnog timskog izbora radnika			0			0			0			0			0			0			0			0
4.5. Zaposleni na temelju PO i SO			0			0			0			0			0			0			0			0
4.6. Zaposleni bez obveze oglašavanja	499	330	169	3	1	2	62	43	19	157	89	68	151	107	44	13	10	3	29	22	7	84	58	26
4.7. Zaposleni na temelju aktivnosti mjera aktivne politike	127	60	67			0	48	27	21	40	9	31	23	13	10	4	1	3	1	1	0	11	9	2
4.8. Zaposleni na temelju profesionalne selekcije nezaposlene osobe podnositelju TR-a	3	1	2			0			0	1		1	1		1			0			0	1	1	0
5. ZAPOSLENI NA TEMELJU RADNOG ODNOSA U INOZEMSTVU	2		2			0	1		1	1		1			0			0			0			0
6. UKUPNO ZAPOSLENI NA TEMELJU RADNOG ODNOSA U IZVJEŠTAJNOM MJESECU	1.220	742	478	18	9	9	223	160	63	404	192	212	354	232	122	34	22	12	52	34	18	135	93	42
6.1. Od toga osobe bez radnog iskustva	97	46	51	2	1	1	7	4	3	24	6	18	33	20	13	5	1	4	2	1	1	24	13	11
6.2. Od toga zaposleno na neodređeno vrijeme	57	28	29			0	9	3	6	20	6	14	11	6	5	1	1	0	3	1	2	13	11	2
7. ZAPOSLENI NA TEMELJU DRUGIH POSLOVNIH AKTIVNOSTI	137	102	35			0			0	13	10	3	20	17	3	5	4	1	23	18	5	76	53	23
8. BRISANI S EVIDENCIJE ZBOG OSTALIH RAZLOGA U IZVJEŠTAJNOM MJESECU	487	259	228	13	6	7	85	54	31	176	72	104	132	71	61	25	14	11	18	14	4	38	28	10
9. NEZAPOSLENI KRAJEM IZVJEŠTAJNOG MJESECA	10.793	5.921	4.872	416	215	201	2.270	1.234	1.036	3.540	1.594	1.946	2.743	1.650	1.093	383	263	120	488	307	181	953	658	295
9.1. Od toga osobe bez radnog iskustva	1.538	713	825	102	49	53	263	123	140	448	154	294	410	187	223	51	28	23	72	43	29	192	129	63

T-3 NEZAPOSLENOST I ZAPOŠLJAVANJE U SVIBNJU 2012. I 2013. GODINE

		Mjesec	UKUPNO	Bez škole i nezavršena osnovna škola	Osnovna škola	SŠ za zanimanja do 3 god. i škola za KV i VKV radnike	SŠ za zanimanja u trajanju od 4 i više godina	Gimnazija	Viša škola, I. stupanj fakulteta i stručni studij	Fakulteti, akademije, magisterij, doktorat
1.	Nezaposlene osobe prema stanju krajem mjeseca	5.2013.	10.793	416	2.270	3.540	2.743	383	488	953
		5.2012.	10.083	410	2.167	3.325	2.583	365	419	814
		Indeks	107,04	101,46	104,75	106,47	106,19	104,93	116,47	117,08
2.	Nezaposlene žene prema stanju krajem mjeseca	5.2013.	5.921	215	1.234	1.594	1.650	263	307	658
		5.2012.	5.521	202	1.229	1.498	1.551	245	243	553
		Indeks	107,25	106,44	100,41	106,41	106,38	107,35	126,34	118,99
3.	Nezaposleni muškarci prema stanju krajem mjeseca	5.2013.	4.872	201	1.036	1.946	1.093	120	181	295
		5.2012.	4.562	208	938	1.827	1.032	120	176	261
		Indeks	106,80	96,63	110,45	106,51	105,91	100,00	102,84	113,03
4.	Nezaposlene osobe zbog prestanka rada poduzeća i poslodavaca	5.2013.	461	27	120	178	87	16	17	16
		5.2012.	440	35	124	171	69	10	17	14
		Indeks	104,77	77,14	96,77	104,09	126,09	160,00	100,00	114,29
5.	Osobe koje prvi put traže zaposlenje prema stanju krajem mjeseca	5.2013.	1.538	102	263	448	410	51	72	192
		5.2012.	1.355	98	242	390	339	51	58	177
		Indeks	113,51	104,08	108,68	114,87	120,94	100,00	124,14	108,47
6.	Novoprijavljeni radi zaposlenja tijekom mjeseca	5.2013.	659	8	94	218	144	33	51	111
		5.2012.	632	12	113	172	154	28	46	107
		Indeks	104,27	66,67	83,19	126,74	93,51	117,86	110,87	103,74
7.	Zaposleni na temelju radnog odnosa s evidencije tijekom mjeseca	5.2013.	1.220	18	223	404	354	34	52	135
		5.2012.	1.086	21	183	399	312	43	41	87
		Indeks	112,34	85,71	121,86	101,25	113,46	79,07	126,83	155,17
8.	Prijavljene potrebe za radnicima tijekom mjeseca	5.2013.	650							
		5.2012.	643							
		Indeks	101,09							
9.	Realizirane potrebe za radnicima u mjesecu	5.2013.	1.585							
		5.2012.	1.575							
		Indeks	100,63							
10.	Korisnici novčane naknade	5.2013.	2.290							
		5.2012.	2.467							
		Indeks	92,83							

T-4 NEZAPOSLENOST I ZAPOŠLJAVANJE SIJEČANJ - SVIBANJ 2012. I 2013. GODINE

		Mjesec	UKUPNO	Bez škole i nezavršena osnovna škola	Osnovna škola	SŠ za zanimanja do 3 god. i škola za KV i VKV radnike	SŠ za zanimanja u trajanju od 4 i više godina	Gimnazija	Viša škola, I. stupanj fakulteta i stručni studij	Fakulteti, akademije, magisterij, doktorat
1.	Prosječan broj nezaposlenih osoba prema stanju krajem mj.	1-5.2013.	12.218	445	2.502	4.042	3.183	421	532	1.092
		1-5.2012.	11.414	423	2.463	3.830	2.927	427	443	902
		Indeks	107,04	105,25	101,62	105,55	108,75	98,78	120,09	121,04
2.	Prosječan broj nezaposlenih žena prema stanju krajem mj.	1-5.2013.	6.758	233	1.425	1.810	1.920	285	338	747
		1-5.2012.	6.350	213	1.445	1.745	1.784	282	263	617
		Indeks	106,43	109,29	98,59	103,75	107,65	100,99	128,44	120,96
3.	Prosječan broj nezaposlenih muškaraca prema stanju krajem mj.	1-5.2013.	5.460	212	1.078	2.232	1.262	136	194	345
		1-5.2012.	5.064	210	1.018	2.085	1.143	144	180	285
		Indeks	107,82	101,14	105,92	107,05	110,47	94,45	107,89	121,22
4.	Prosječan broj nezaposlenih zbog prestanka rada poduzeća	1-5.2013.	434	28	115	174	79	13	15	11
		1-5.2012.	447	33	130	177	69	10	15	13
		Indeks	97,05	83,64	88,19	98,41	115,16	123,53	96,05	86,15
5.	Prosječan broj osoba koje prvi put traže zaposlenje	1-5.2013.	1.682	104	269	479	460	53	81	236
		1-5.2012.	1.472	94	265	418	373	53	65	204
		Indeks	114,25	109,96	101,59	114,74	123,44	98,88	124,62	115,56
6.	Ukupni broj novoprijavljenih radi zaposlenja u razdoblju	1-5.2013.	4.667	91	749	1.469	1.220	185	311	642
		1-5.2012.	4.623	158	728	1.463	1.234	177	288	575
		Indeks	100,95	57,59	102,88	100,41	98,87	104,52	107,99	111,65
7.	Ukupni broj zaposlenih na temelju radnog odnosa s evidencije u razdoblju	1-5.2013.	3.784	65	548	1.234	1.066	114	251	506
		1-5.2012.	3.388	57	562	1.136	892	114	194	433
		Indeks	111,69	114,04	97,51	108,63	119,51	100,00	129,38	116,86
8.	Ukupni broj prijavljenih potreba za radnicima u razdoblju	1-5.2013.	3.563							
		1-5.2012.	3.034							
		Indeks	117,44							
9.	Ukupni broj realiziranih potreba za radnicima u razdoblju	1-5.2013.	4.434							
		1-5.2012.	4.351							
		Indeks	101,91							
10.	Prosječni broj korisnika novčane naknade u razdoblju	1-5.2013.	2.834							
		1-5.2012.	2.822							
		Indeks	100,42							

T-5 NEZAPOSLENE OSOBE PO RAZINI OBRAZOVANJA I ISPOSTAVAMA KRAJEM SVIBNJA 2013. GODINE

Ispostava	UKUPNO						Bez škole i nezavršena osnovna škola			Osnovna škola			SŠ za zanimanja do 3 god. i škola za KV i VKV radnike			SŠ za zanimanja u trajanju od 4 i više godina			Gimnazija			Viša škola, I. stupanj fakulteta i stručni studij			Fakulteti, akademije, magisterij, doktorat		
	ukupno	%	žene	udio žena (%)	muškarci	udio muškarci (%)	Ukupno	Žene	Muškarci	Ukupno	Žene	Muškarci	Ukupno	Žene	Muškarci	Ukupno	Žene	Muškarci	Ukupno	Žene	Muškarci	Ukupno	Žene	Muškarci	Ukupno	Žene	Muškarci
BENKOVAC	787	7,29	415	52,73	372	47,27	75	38	37	169	101	68	292	128	164	181	103	78	12	9	3	20	14	6	38	22	16
BIOGRAD	821	7,61	454	55,30	367	44,70	19	14	5	187	92	95	275	122	153	225	150	75	30	21	9	38	23	15	47	32	15
OBROVAC	669	6,20	334	49,93	335	50,07	176	80	96	89	48	41	231	104	127	138	81	57	9	4	5	10	4	6	16	13	3
ZADAR	7.518	69,66	4.189	55,72	3.329	44,28	92	40	52	1.422	786	636	2.493	1.140	1.353	1.991	1.188	803	310	215	95	386	247	139	824	573	251
PAG	215	1,99	124	57,67	91	42,33			0	29	14	15	66	29	37	74	51	23	10	9	1	15	8	7	21	13	8
GRAČAC	783	7,25	405	51,72	378	48,28	54	43	11	374	193	181	183	71	112	134	77	57	12	5	7	19	11	8	7	5	2
PS ZADAR	10.793	100,00	5.921	54,86	4.872	45,14	416	215	201	2.270	1.234	1.036	3.540	1.594	1.946	2.743	1.650	1.093	383	263	120	488	307	181	953	658	295

T-6 NEZAPOSLENE OSOBE PO MJESECIMA

Ispostava	Prosjeak 2012.	2012.										2013.					INDEKS		
		V	VI	VII	VIII	IX	X	XI	XII	I	II	III	IV	V	5.2013./5.2012.	5.2013./4.2013.	5.2013./Ø 12.		
BENKOVAC	719	667	588	591	546	591	747	837	908	932	974	967	912	787	117,99	86,29	109,41		
BIOGRAD	752	669	548	494	483	573	803	962	1.015	1.070	1.088	1.067	972	821	122,72	84,47	109,13		
OBROVAC	617	604	556	525	537	571	639	677	679	711	723	717	697	669	110,76	95,98	108,50		
ZADAR	7.653	7.192	6.586	6.407	6.243	6.804	7.936	8.445	8.719	8.990	8.986	8.755	8.309	7.518	104,53	90,48	98,23		
PAG	240	240	176	136	144	196	233	271	290	286	282	271	244	215	89,58	88,11	89,43		
GRAČAC	718	711	686	666	676	684	716	703	742	820	824	856	844	783	110,13	92,77	109,05		
PS ZADAR	10.700	10.083	9.140	8.819	8.629	9.419	11.074	11.895	12.353	12.809	12.877	12.633	11.978	10.793	107,04	90,11	100,87		

T-7 NEZAPOSLENOST I ZAPOŠLJAVANJE U SVIBNJU 2013. GODINE

		UKUPNO	Ispostave					
			BENKOVAC	BIOGRAD	OBROVAC	ZADAR	PAG	GRAČAC
1.	Nezaposlene osobe prema stanju krajem mjeseca	10.793	787	821	669	7.518	215	783
2.	Nezaposlene žene prema stanju krajem mjeseca	5.921	415	454	334	4.189	124	405
3.	Nezaposleni muškarci prema stanju krajem mjeseca	4.872	415	454	334	4.189	124	405
4.	Nezaposlene osobe zbog prestanka rada poduzeća i poslodavaca	461	37	18	20	352	3	31
5.	Osobe koje prvi put traže zaposlenje prema stanju krajem mjeseca	1.538	102	86	147	1.061	14	128
6.	Novoprijavljeni radi zaposlenja tijekom mjeseca	659	46	45	25	505	16	22
7.	Zaposleni na temelju radnog odnosa s evidencije tijekom mjeseca	1.220	84	136	31	874	33	62
8.	Prijavljene potrebe za radnicima tijekom mjeseca	650	15	68	29	497	39	2
9.	Realizirane potrebe za radnicima u mjesecu	1.585	34	224	15	1.176	89	47
10.	Korisnici novčane naknade	2.290	199	257	60	1.641	46	87

T-8 PREGLED HRVATSKIH BRANITELJA KOJI TRAŽE ZAPOSLENJE U SVIBNJU 2013. GODINE

Sadržaj	UKUPNO			Bez škole i nezavršena osnovna škola			Osnovna škola			SŠ za zanimanja do 3 god. i škola za KV i VKV radnike			SŠ za zanimanja u trajanju od 4 i više godina			Gimnazija			Viša škola, I. stupanj fakulteta i stručni studij			Fakulteti, akademije, magisterij, doktorat		
	Ukupno	Žene	Muškarci	Ukupno	Žene	Muškarci	Ukupno	Žene	Muškarci	Ukupno	Žene	Muškarci	Ukupno	Žene	Muškarci	Ukupno	Žene	Muškarci	Ukupno	Žene	Muškarci	Ukupno	Žene	Muškarci
1. NOVOPRIJAVLJENI U IZVJEŠTAJNOM MJESECU	57	2	55			0	9		9	25		25	14	2	12	3		3	2		2	4		4
1.1. Bili zaposleni	56	2	54			0	9		9	25		25	13	2	11	3		3	2		2	4		4
1.1.1. Nezaposleni zbog prestanka rada poslodavca	8	1	7			0	1		1	2		2	3	1	2			0	1		1	1		1
1.1.2. Nezaposleni zbog smanjenog opsega posla	19		19			0	2		2	9		9	4		4	1		1			0	3		3
2. ZAPOSLENI NA TEMELJU RADNOG ODNOSA U ZEMLJI	95	7	88	1		1	26	4	22	43	1	42	21	2	19	1		1	1		1	2		2
2.1. Zaposleni na temelju informiranja radnika	25	3	22			0	6	3	3	13		13	6		6			0			0			0
2.2. Zaposleni putem natječaja - oglasa	8		8			0	3		3	3		3	1		1			0			0	1		1
2.3. Zaposleni na temelju uputnice PR-6	6		6	1		1			0	5		5			0			0			0			0
2.4. Zaposleni na temelju stručnog timskog izbora radnika			0			0			0			0			0			0			0			0
2.5. Zaposleni na temelju PO i SO			0			0			0			0			0			0			0			0
2.6. Zaposleni bez obveze oglašavanja	31	2	29			0	5		5	13		13	11	2	9			0	1		1	1		1
2.7. Zaposleni na temelju aktivnosti mjera aktivne politike	24	2	22			0	12	1	11	9	1	8	2		2	1		1			0			0
2.8. Zaposleni na temelju profesionalne selekcije nezaposlene osobe podnositelju TR-a	1		1			0			0			0	1		1			0			0			0
3. ZAPOSLENI NA TEMELJU RADNOG ODNOSA U INOZEMSTVU	1		1			0			0	1		1			0			0			0			0
4. UKUPNO ZAPOSLENI NA TEMELJU RADNOG ODNOSA U IZVJEŠTAJNOM MJESECU	96	7	89	1		1	26	4	22	44	1	43	21	2	19	1		1	1		1	2		2
4.1. Od toga osobe bez radnog iskustva			0			0			0			0			0			0			0			0
4.2. Od toga zaposleno na neodređeno vrijeme	5		5			0			0	3		3	2		2			0			0			0
5. ZAPOSLENI NA TEMELJU DRUGIH POSLOVNIH AKTIVNOSTI			0			0			0			0			0			0			0			0
6. BRISANI S EVIDENCIJE ZBOG OSTALIH RAZLOGA U IZVJEŠTAJNOM MJESECU	33	2	31			0	10	1	9	17	1	16	6		6			0			0			0
7. NEZAPOSLENI KRAJEM IZVJEŠTAJNOG MJESECA	1057	79	978	35	2	33	311	29	282	429	20	409	208	18	190	15	2	13	21	5	16	38	3	35
7.1. Od toga osobe bez radnog iskustva	47	4	43	4		4	24	3	21	6		6	12		12			0			0	1	1	0

**T-9 PREGLED BRISANIH IZ EVIDENCIJE ZAVODA ZA ZAPOSŁJAVANJE PODRUČNE SLUŽBE ZADAR PREMA RAZLOZIMA
BRISANJA I DUŽINI TRAJANJA NEZAPOSLENOSTI U MJESECU SVIBNJU 2013. GODINE**

	UKUPNO			0-3 mj.	3-6 mj.	6-9 mj.	9-12 mj.	Uk. do 1 g.	1-2 g.	2-3 g.	3-5 g.	5-8 g.	8 g. i više
	Ukupno	Žene	Muškarci										
UKUPNO	1.844	1.103	741	483	563	472	88	1.606	168	35	22	7	6
(01) Zapošljavanje na temelju radnog odnosa u zemlji	1.218	742	476	261	349	398	57	1.065	118	17	15	2	1
(02) Zapošljavanje na temelju radnog odnosa u inozemstvu	2		2		1	1		2					
(06) Registriranje obrta, slobodnog zanimanja ili djelatnosti poljoprivrede i šumarstva	5	3	2	3	1	1		5					
(07) Prijava na poljoprivredno osiguranje po propisima o mirovinskom osiguranju	1	1	0						1				
(09) Umirovljenje/ispunjavaње uvjeta za mirovinu/ostvari pravo na obiteljsku mirovinu	17	9	8	4	1	3	1	9	1		1	2	4
(17) Nejavljanje u dva uzastopna roka Zavodu, bez obavijesti Zavodu o opravdanim razlozima	347	176	171	100	157	22	12	291	36	13	5	1	1
(18) Odjava sa evidencije	11	5	6	4	1	1	1	7	2	1		1	
(23) Preseljenje u inozemstvo	1	1	0			1		1					
(24) Preseljenje s područja ureda za zapošljavanje	11	9	2	5	2	2	2	11					
(25) Tehničko brisanje - greška radnika PS	1	1	0	1				1					
(38) Stručno osposobljavanje za rad	117	88		28	34	32	12	106	7	3	1		
(45) Utvrđena opća nesposobnost za rad	2	1				1		1				1	
(47) Dragovoljno služenje vojnog roka	3			1	1	1		3					
(50) Ostvarivanje prava na roditeljnu, roditeljsku, posvojiteljsku ili skrbničku poštedu od rada po posebnom propisu	32	32		18	7	4	1	30	2				
(54) Ne traži aktivno posao - neuključivanje u grupno informiranje - novi zakon	15	6		15				15					
(55) Ne traži aktivno posao - neodazivanje na individualno savjetovanje - novi zakon	36	14		32		3		35		1			
(58) Istek novčane naknade - stranac s privremenim boravkom u RH	1	1		1				1					
(65) Odbio zaposlenje koje odgovara stručnoj spremi i radnom iskustvu do utvrđivanja profesionalnog plana/ponuđena zaposlenja iz utvrđenog PP-a u mjestu prebivališta ili uobičajenog boravišta	3				2		1	3					
(66) Odbio zaposlenje koje odgovara stručnoj spremi i radnom iskustvu do utvrđivanja profesionalnog plana/ponuđena zaposlenja iz utvrđenog PP-a izvan mjesta prebivališta ili uobičajenog boravišta do 50 km uz osigurani prijevoz ili troškove prijevoza	1				1			1					
(89) Nema uvjeta za prijavu	5	4		5				5					
(94) Ostvarivanje mjesečnog primitka odnosno dohotka koji je veći od prosječne isplaćene novčane naknade u predhodnoj kalendarskoj godini	14	10		5	6	2	1	14					

T -10 PREGLED NOVOPRIJAVLJENIH NEZAPOSLENIH OSOBA, KOJE SU VEĆ BILE U RADNOM ODNOSU, U MJESECU SVIBNJU 2013. GODINE PREMA TEMELJU PRESTANKA RADNOG ODNOSA

	UKUPNO			Bez škole i nezavršena osnovna škola			Osnovna škola			SŠ za zanimanja do 3 god. i škola za KV i VKV radnike			SŠ za zanimanja u trajanju od 4 i više godina			Gimnazija			Viša škola, I. stupanj fakulteta i stručni studij			Fakulteti, akademije, magisterij, doktorat		
	Ukupno	Žene	Muškarci	Ukupno	Žene	Muškarci	Ukupno	Žene	Muškarci	Ukupno	Žene	Muškarci	Ukupno	Žene	Muškarci	Ukupno	Žene	Muškarci	Ukupno	Žene	Muškarci	Ukupno	Žene	Muškarci
Ukupno	9.255	5.208	4.047	314	166	148	2.007	1.111	896	3.092	1.440	1.652	2.333	1.463	870	332	235	97	416	264	152	761	529	232
(01) Otkaz ug. o radu od strane radnika	26	10	16			0	4	2	2	13	3	10	6	3	3			0	1	1	0	2	1	1
(02) Na osnovi sporazuma radnika i poslodavca	546	240	306	11	1	10	122	46	76	188	68	120	144	81	63	17	7	10	27	12	15	37	25	12
(03) Otkaz s ponudom izmijenjenog ugovora	9	1	8	3	1	2	2		2	2		2			0			0	1		1	1		1
(04) Izvanredni otkaz ugovora o radu od strane poslodavca zbog teške povrede radne obveze	76	24	52	10	5	5	18	9	9	27	5	22	16	3	13	1		1	3	1	2	1	1	0
(05) Osobno uvjetovani otkaz	117	53	64	5	2	3	33	12	21	37	15	22	29	17	12	3	1	2	4	2	2	6	4	2
(07) Otkaz uvjetovan skrivljenim ponašanjem radnika	8	2	6			0	3	1	2	5	1	4			0			0			0			0
(08) Otkaz ugovora o radu tijekom probnog rada	3		3			0	1		1	1		1	1		1			0			0			0
(09) Izvanredni otkaz ug. o radu od strane radnika	66	22	44	2		2	10	3	7	25	7	18	22	8	14			0			0	7	4	3
(10) Poslovno uvjetovani otkaz zbog gospodarskih, tehničkih ili organizacijskih razloga	2.921	1.519	1.402	92	44	48	632	305	327	1.077	479	598	741	441	300	118	89	29	98	51	47	163	110	53
(11) Zbog zabrane obavljanja određenih poslova	1		1			0			0			0	1		1			0			0			0
(12) Zbog odsutnosti s rada radi izdržavanja kazne zatvora			0			0			0			0			0			0			0			0
(13) Zbog isteka rada pripravniku na određeno vrijeme	128	89	39			0			0	12	8	4	32	24	8	1		1	29	22	7	54	35	19
(14) Zbog isteka rada radniku na određeno vrijeme	3.998	2.378	1.620	151	89	62	853	506	347	1.240	605	635	991	637	354	140	99	41	203	139	64	420	303	117
(15) Zbog isteka rada radniku na sezonskim poslovima	891	623	268	13	9	4	206	157	49	287	169	118	263	193	70	35	27	8	33	26	7	54	42	12
(17) Prestanak obavljanja djelatnosti (obrt ili profesionalne djelatnosti)	143	83	60	3	3	0	19	13	6	56	26	30	40	27	13	8	6	2	8	5	3	9	3	6
(18) Otkaz ugovora o radu zbog sanacije određenih poduzeća prema Zakonu o sanaciji	4	3	1			0	3	3	0			0			0	1		1			0			0
(19) Otkaz ugovora o radu zbog otvaranja stečajnog postupka	302	151	151	24	12	12	99	52	47	114	51	63	46	29	17	7	5	2	6	2	4	6		6
(20) Otkaz ugovora o radu zbog otvaranja postupka likvidacije	16	10	6			0	2	2	0	8	3	5	1		1	1	1	0	3	3	0	1	1	0
Ukupno zbog prestanka rada poslodavca (17 + 19 + 20)	461	244	217	27	15	12	120	67	53	178	80	98	87	56	31	16	12	4	17	10	7	16	4	12

T-11 PREGLED NEZAPOSLENIH OSOBA I ZAPOSŁJAVANJA PREMA DOBI U MJESECU SVIBNJU 2013. GODINE

	U K U P N O	15-19	20-24	25-29	30-34	35-39	40-44	45-49	50-54	55-59	60-64	65 i više
2. NOVOPRIJAVLJENI U IZVJEŠTAJNOM MJESECU	659	26	96	164	94	66	53	54	46	39	21	
2.1.1. Dolaze izravno iz radnog odnosa	433	7	44	106	69	52	38	45	30	29	13	
2.1.2. Dolaze iz individualne poljoprivrede												
2.1.3. Dolaze iz nekog drugog oblika rada	5		3	2								
2.1.4. Dolaze izravno iz redovitog školovanja	30	6	13	10	1							
2.1.5. Dolaze iz neaktivnosti	191	13	36	46	24	14	15	9	16	10	8	
2.2. Bili zaposleni	570	10	66	139	91	64	52	54	43	37	14	
2.2.1. Nezaposleni zbog prestanka rada poslodavca	32	1	1	6	2	4	1	10	5	2		
2.2.2. Nezaposleni zbog smanjenog opsega posla	147	2	9	23	29	20	17	13	11	16	7	
2.3. Prvi puta traže zaposlenje	89	16	30	25	3	2	1		3	2	7	
2.3.1. Dolaze iz individualne poljoprivrede												
2.3.2. Dolaze iz nekog drugog oblika rada	1		1									
2.3.3. Dolaze izravno iz redovitog školovanja	27	6	12	9								
2.3.4. Dolaze iz neaktivnosti	61	10	17	16	3	2	1		3	2	7	
4. ZAPOSLENI NA TEMELJU RADNOG ODNOSA U ZEMLJI	1.218	44	188	212	184	137	128	123	128	57	17	
4.1. Zaposleni na temelju informiranja radnika	277	15	54	37	42	27	23	32	31	10	6	
4.2. Zaposleni putem natječaja - oglasa	234	8	38	41	38	21	26	23	26	13		
4.3. Zaposleni na temelju uputnice PR-6	78	3	15	7	8	11	8	7	10	6	3	
4.4. Zaposleni na temelju stručnog timskog izbora radnika												
4.5. Zaposleni na temelju PO i SO												
4.6. Zaposleni bez obveze oglašavanja	499	16	69	108	80	54	62	48	39	15	8	
4.7. Zaposleni na temelju aktivnosti mjera aktivne politike	127	2	12	17	16	23	9	13	22	13		
4.8. Zaposleni na temelju profesionalne selekcije nezaposlene osobe podnositelju TR-a	3			2		1						
5. ZAPOSLENI NA TEMELJU RADNOG ODNOSA U INOZEMSTVU	2					1		1				
6. UKUPNO ZAPOSLENI NA TEMELJU RADNOG ODNOSA U IZVJEŠTAJNOM MJESECU	1.220	44	188	212	184	138	128	124	128	57	17	
6.1. Od toga osobe bez radnog iskustva	97	25	42	23	3	1	1		2			
6.2. Od toga zaposleno na neodređeno vrijeme	57	1	6	14	8	11	3	5	7	1	1	
7. ZAPOSLENI NA TEMELJU DRUGIH POSLOVNIH AKTIVNOSTI	137	10	34	62	17	5	6	1	2			
8. BRISANI S EVIDENCIJE ZBOG OSTALIH RAZLOGA U IZVJEŠTAJNOM MJESECU	487	23	89	104	88	55	40	31	21	17	17	2
9. NEZAPOSLENI KRAJEM IZVJEŠTAJNOG MJESECA	10.793	391	1.308	1.448	1.262	1.157	1.010	1.188	1.200	1.302	526	1
9.1. Od toga osobe bez radnog iskustva	1.538	327	502	230	77	81	85	83	74	55	24	
9.2. Od toga bili u radnom odnosu	9.255	64	806	1.218	1.185	1.076	925	1.105	1.126	1.247	502	1

**T-12 NEZAPOSLENE OSOBE I NOVOPRIJAVLJENI PREMA DJELATNOSTI PRETHODNOG ZAPOSLENJA, TE ZAPOSLENI S EVIDENCIJE
PREMA DJELATNOSTI ZAPOSLENJA U SVIBNJU 2013. GODINE**

Pod-ručje	Odjeljak	Naziv	Stanje nezaposlenih krajem izvještajnog mjeseca			Novoprijavljeni tijekom mjeseca	Zaposleni tijekom mjeseca
			ukupno	žene	muškarci		
		UKUPNO	9.255	5.208	4.047	570	1.220
A		POLJOPRIVREDA, ŠUMARSTVO I RIBARSTVO	320	142	178	10	26
	01	Biljna i stočarska proizvodnja, lovstvo	182	103	79	1	10
	02	Šumarstvo i sječa drva	40	5	35	2	2
	03	Ribarstvo	98	34	64	7	14
B		RUDARSTVO I VAĐENJE	85	14	71	3	14
	05	Vađenje ugljena i lignita	1	0	1	0	
	06	Vađenje sirove nafte i prirodnog plina			0		
	07	Vađenje metalnih ruda	9	1	8	0	
	08	Ostalo rudarstvo i vađenje	73	12	61	3	14
	09	Pomoćne uslužne djelatnosti u rudarstvu	2	1	1	0	
C		PRERAĐIVAČKA INDUSTRIJA	1.464	744	720	78	63
	10	Proizvodnja prehrambenih proizvoda	530	350	180	25	34
	11	Proizvodnja pića	73	28	45	7	3
	12	Proizvodnja duhanskih proizvoda	15	11	4	0	
	13	Proizvodnja tekstila	117	81	36	0	1
	14	Proizvodnja odjeće	80	71	9	19	
	15	Proizvodnja kože i srodnih proizvoda	22	19	3	0	
	16	Prerada drva i proizv. od drva i pluta, osim namještaja; proizvodnja proizv. od	34	13	21	3	2
	17	Proizvodnja papira i proizvoda od papira	6	1	5	0	
	18	Tiskanje i umnožavanje snimljenih zapisa	48	27	21	3	1
	19	Proizvodnja koksa i rafiniranih naftnih proizvoda	6	1	5	0	
	20	Proizvodnja kemikalija i kemijskih proizvoda	22	6	16	0	2
	21	Proizvodnja osnovnih farmaceutskih proizvoda i farmaceutskih pripravaka	0	0	0	0	
	22	Proizvodnja proizvoda od gume i plastike	79	23	56	3	3
	23	Proizvodnja ostalih nemetalnih mineralnih proizvoda	55	12	43	5	1
	24	Proizvodnja metala	43	12	31	1	
	25	Proizvodnja gotovih metalnih proizvoda, osim strojeva i opreme	124	28	96	5	5
	26	Proizvodnja računala te elektroničkih i optičkih proizvoda	9	4	5	1	
	27	Proizvodnja električne opreme	32	12	20	0	1
	28	Proizvodnja strojeva i uređaja, d. n.	67	16	51	2	
	29	Proizvodnja motornih vozila, prikolica i poluprikolica	1	0	1	0	
	30	Proizvodnja ostalih prijevoznih sredstava	29	5	24	0	2
	31	Proizvodnja namještaja	19	7	12	0	1
	32	Ostala prerađivačka industrija	11	9	2	1	1
	33	Popravak i instaliranje strojeva i opreme	42	8	34	3	6
D		OPSKRBA ELEKTRIČNOM ENERGIJOM, PLINOM, PAROM I	6	0	6	0	0
	35	Opskrba električnom energijom, plinom, parom i klimatizacija	6	0	6	0	
E		OPSKRBA VODOM; UKLANJANJE OTP. VODA, GOSPOD. OTPADOM TE	219	51	168	5	10
	36	Skupljanje, pročišćavanje i opskrba vodom	98	23	75	1	1
	37	Uklanjanje otpadnih voda	1	0	1	1	1
	38	Skupljanje otpada, djelatnosti obrade i zbrinjavanja otpada; uporaba	117	27	90	3	8
	39	Djelatnosti sanacije okoliša te ostale djelatnosti gospodarenja otpadom	3	1	2	0	
F		GRAĐEVINARSTVO	864	179	685	57	42
	41	Gradnja zgrada	452	88	364	16	21
	42	Gradnja građevina niskogradnje	151	27	124	20	6
	43	Specijalizirane građevinske djelatnosti	261	64	197	21	15
G		TRGOVINA NA VELIKO I NA MALO; POPRAVK MOTORNIM VOZILA I	2.022	1.355	667	122	234
	45	Trgovina na veliko i na malo motornim vozilima i motociklima; popravak	103	43	60	12	3
	46	Trgovina na veliko, osim trgovine motornim vozilima i motociklima	687	382	305	38	49
	47	Trgovina na malo, osim trgovine motornim vozilima i motociklima	1.232	930	302	72	182
H		PRIJEVOZ I SKLADIŠTENJE	299	102	197	15	45
	49	Kopneni prijevoz i cjevovodni transport	139	46	93	8	10
	50	Vodeni prijevoz	82	29	53	3	24
	51	Zračni prijevoz	2	1	1	0	
	52	Skladištenje i prateće djelatnosti u prijevozu	50	16	34	2	9
	53	Poštanske i kurirske djelatnosti	26	10	16	2	2
I		DJELATNOSTI PRUŽANJA SMJEŠTAJA TE PRIPREME I USLUŽIVANJA	1.167	817	350	53	431
	55	Smještaj	521	365	156	16	310
	56	Djelatnosti pripreme i usluživanja hrane i pića	646	452	194	37	121
J		INFORMACIJE I KOMUNIKACIJE	90	42	48	6	6
	58	Izdavačke djelatnosti	20	9	11	3	1
	59	Proizv. filmova, videofilmova i telev. prog., djel. snimanja zvučnih zapisa i	5	2	3	0	
	60	Emitiranje programa	31	17	14	2	1
	61	Telekomunikacije	18	4	14	0	3
	62	Računalno programiranje, savjetovanje i djelatnosti povezane s njima	12	7	5	0	1
	63	Informacijske uslužne djelatnosti	4	3	1	1	
K		FINANCIJSKE DJELATNOSTI I DJELATNOSTI OSIGURANJA	101	83	18	5	6
	64	Financijske uslužne djelatnosti, osim osiguranja i mirovinskih fondova	55	47	8	3	4
	65	Osiguranje, reosiguranje i mirovinski fondovi, osim, obveznoga socijalnog osiguranja	33	23	10	1	1
	66	Pomoćne djelatnosti kod financijskih usluga i djelatnosti osiguranja	13	13	0	1	1
L		POSLOVANJE NEKRETNINAMA	36	24	12	0	5
	68	Poslovanje nekretninama	36	24	12	0	5

**T-12 NEZAPOSLENE OSOBE I NOVOPRIJAVLJENI PREMA DJELATNOSTI PRETHODNOG ZAPOSLENJA, TE ZAPOSLENI S EVIDENCIJE
PREMA DJELATNOSTI ZAPOSLENJA U SVIBNJU 2013. GODINE**

Po- dru- č- je	Odje- ljak	Naziv	Stanje nezaposlenih krajem izvještajnog mjeseca**			Novoprijavi jeni tijekom mjeseca	Zaposleni tijekom mjeseca
			ukupno	žene	muškarci		
M		STRUČNE, ZNANSTVENE I TEHNIČKE DJELATNOSTI	224	136	88	23	17
	69	Pravne i računovodstvene djelatnosti	103	75	28	7	4
	70	Upravljačke djelatnosti; savjetovanje u vezi s upravljanjem	19	9	10	4	1
	71	Arhitektonske djelatnosti i inženjstvo; tehničko ispitivanje i analiza	45	23	22	5	9
	72	Znanstveno istraživanje i razvoj	11	5	6	2	
	73	Promidžba (reklama i propaganda) i istraživanje tržišta	28	14	14	3	
	74	Ostale stručne, znanstvene i tehničke djelatnosti	12	8	4	2	1
	75	Veterinarske djelatnosti	6	2	4	0	2
N		ADMINISTRATIVNE I POMOĆNE USLUŽNE DJELATNOSTI	553	285	268	43	81
	77	Djelatnosti iznajmljivanja i davanja u zakup (leasing)	106	49	57	5	21
	78	Djelatnosti zapošljavanja	105	58	47	4	11
	79	Putničke agencije, organizatori putovanja (turoperatori) i os. rezerv. usluge te	91	60	31	2	24
	80	Zaštitne i istražne djelatnosti	76	6	70	9	7
	81	Usluge u vezi s upravljanjem i održavanjem zgrada te djelatnosti uređenja i	167	106	61	21	18
	82	Uredske administrativne i pomoćne djelatnosti te ostale poslovne pomoćne	8	6	2	2	
O		JAVNA UPRAVA I OBRANA; OBVEZNO SOCIJALNO OSIGURANJE	224	138	86	12	57
	84	Javna uprava i obrana; obvezno socijalno osiguranje	224	138	86	12	57
P		OBRAZOVANJE	306	245	61	71	62
	85	Obrazovanje	306	245	61	71	62
Q		DJELATNOSTI ZDRAVSTVENE ZAŠTITE I SOCIJALNE SKRBI	200	154	46	11	20
	86	Djelatnosti zdravstvene zaštite	127	93	34	7	13
	87	Djelatnosti socijalne skrbi sa smještajem	41	33	8	3	2
	88	Djelatnosti socijalne skrbi bez smještaja	32	28	4	1	5
R		UMJETNOST, ZABAVA I REKREACIJA	117	70	47	8	22
	90	Kreativne, umjetničke i zabavne djelatnosti	8	5	3	1	
	91	Knjižnice, arhivi, muzeji i ostale kulturne djelatnosti	55	34	21	2	12
	92	Djelatnosti kockanja i klađenja	23	20	3	5	6
	93	Sportske djelatnosti te zabavne i rekreacijske djelatnosti	31	11	20	0	4
S		OSTALE USLUŽNE DJELATNOSTI	600	380	220	24	53
	94	Djelatnosti članskih organizacija	155	89	66	6	38
	95	Popravlak računala i predmeta za osobnu uporabu i kućanstvo	15	6	9	0	1
	96	Ostale osobne uslužne djelatnosti	430	285	145	18	14
T		DJELAT. KUĆ. KAO POSL.; DJELAT. KUĆ. KOJA PROIZV. RAZ. ROBU I	358	247	111	24	26
	97	Djelatnosti kućanstava koja zapošljavaju posluhu	357	246	111	24	26
	98	Djel. privatnih kuć. koja proizvode različitu robu i obavljaju različite usluge za	1	1	0	0	0
U		DJELATNOSTI IZVANTERITORIJALNIH ORGANIZACIJA I TIJELA	0	0	0	0	0
	99	Djelatnosti izvanteritorijalnih organizacija i tijela	0	0	0	0	0

T-13 PREGLED PRIJAVLJENIH POTREBA ZA RADNICIMA PO ZANIMANJIMA U MJESECU SVIBNJU 2013. GODINE
(počevši od najtraženijeg zanimanja)

	Ukupno	Od toga neodređeno
Ukupno	696	100
(52230013) prodavač/prodavačica	60	4
(93290011) radnik/radnica u održavanju	57	0
(51310023) konobar/konobarica	50	3
(51200023) kuhar/kuharica	26	1
(22210024) medicinska sestra/medicinski tehničar	24	3
(83220033) vozač/vozačica taksija	20	0
(93290021) radnik/radnica na proizvodnoj liniji	20	1
(41100054) administrativni službenik/administrativna službenica	14	1
(94120011) kuhinjski radnik/kuhinjska radnica	13	0
(22110017) doktor/doktorica medicine	12	1
(51200012) pomoćni kuhar/pomoćna kuharica	12	0
(26310167) diplomirani ekonomist/diplomirana ekonomistica	11	0
(42260034) recepcionar/recepcionarka	11	0
(71120023) zidar/zidarka	10	5
(93110021) radnik/radnica u kamenolomu	10	0
(51310012) pomoćni konobar/pomoćna konobarica	8	0
(75120013) pekar/pekarica	8	2
(83220023) vozač/vozačica hitne pomoći	8	0
(23420026) odgojitelj/odgojiteljica predškolske djece	7	0
(26190067) diplomirani pravnik/diplomirana pravica	7	1
(32130014) farmaceutski tehničar/farmaceutska tehničarka	7	5
(71150023) tesar/tesarica	7	5
(91120021) sobar/sobarica	7	0
(93120051) radnik/radnica u niskogradnji	7	5
(33130076) ekonomist/ekonomistica	6	3
(33220046) komercijalist/komercijalistica	6	0
(53220042) njegovatelj/negovateljica starijih i nemoćnih osoba	6	0
(72310033) automehaničar/automehaničarka	6	2
(74110023) elektroinstalater/elektroinstalaterka	6	0
(91120011) čistač/čistačica	6	2
(22620017) magistar/magistra farmacije	5	4
(42240044) hotelijersko-turistički službenik/hotelijersko-turistička službenica	5	0
(43210034) skladištar/skladištarica	5	0
(51510042) hotelski sobar/hotelska sobarica	5	0
(54140013) čuvar	5	4
(72330303) mehaničar/mehaničarka brodskih strojeva	5	4
(23300247) profesor/profesorica psihologije, srednja škola	4	0
(31110154) kemijski tehničar/kemijska tehničarka	4	2
(43110084) ekonomski službenik/ekonomska službenica	4	0
(51110044) brodski sobar/brodsko sobarica	4	0
(54110013) vatrogasac/vatrogaskinja	4	1
(62220022) ribar/ribarka na moru	4	0
(75310013) krojač/krojačica	4	4
(92130021) poljoprivredni radnik/poljoprivredna radnica	4	0
(21130117) diplomirani inženjer/diplomirana inženjerka kemije	3	1
(23300017) profesor/profesorica hrvatskog jezika, srednja škola	3	1
(26340067) psiholog/psihologinja	3	0
(51130014) vodič/vodičica	3	0
(51410033) frizer/frizerka	3	0
(51690014) hostesa	3	0
(52230025) trgovac/trgovka	3	2
(52300024) blagajnik/blagajnica	3	0
(54140023) vratar/vratarica	3	0
(72120083) zavarivač/zavarivačica	3	0
(75110023) mesar/mesarica	3	0
(75120032) pekar/pekarica bureka i pizze	3	0
(81520063) rukovatelj/rukovateljica strojem za pletenje mreža	3	0
(83220043) vozač/vozačica lakog dostavnog vozila	3	0
(83320013) vozač/vozačica teretnog vozila	3	1
(91220011) ručni perač/ručna peračica automobila	3	3
(21320077) agronom/agronomka	2	0
(21440557) diplomirani strojar/rokovateljica strojarstva	2	0
(21450387) diplomirani inženjer/diplomirana inženjerka prehrambene tehnologije	2	1
(22640026) viši fizioterapeut/viša fizioterapeutkinja	2	0
(23300237) profesor/profesorica pedagogije, srednja škola	2	0
(23410296) učitelj/učiteljica razredne nastave, osnovna škola	2	1

	Ukupno	Od toga neodređeno
(26320027) diplomirani sociolog/diplomirana sociologinja	2	0
(26320087) diplomirani arheolog/diplomirana arheologinja	2	2
(26350087) diplomirani socijalni radnik/diplomirana socijalna radnica	2	0
(41100024) upravni službenik/upravna službenica	2	0
(43110074) knjigovođa/knjigovotkinja	2	2
(51420013) kozmetičar/kozmetičarka	2	0
(52110012) prodavač/prodavačica na štandovima i tržnicama	2	0
(81600242) poslužitelj/poslužiteljica uređaja u preradi mljeka	2	0
(81600462) poslužitelj/poslužiteljica strojeva za pekarske proizvode i slatkiše	2	0
(83500102) brodski motorist/brodsko motoristica	2	0
(96120031) radnik/radnica na razvrstavanju otpada	2	2
(14310090) direktor/direktorica male ustanove za kulturu	1	0
(14390030) direktor/direktorica male turističke agencije	1	1
(21310247) diplomirani sanitarni inženjer/diplomirana sanitarna inženjerka	1	0
(21420107) diplomirani građevinski inženjer/diplomirana građevinska inženjerka	1	0
(21430017) diplomirani inženjer ekolog/diplomirana inženjerka ekologinja	1	0
(21490097) diplomirani inženjer/diplomirana inženjerka tekstilne tehnologije	1	0
(21630056) dizajner/dizajnerica tekstila i odjeće	1	0
(21640047) diplomirani inženjer/diplomirana inženjerka cestovnog prometa	1	1
(21650117) diplomirani inženjer/diplomirana inženjerka geodezije	1	0
(22110027) doktor/doktorica opće medicine	1	0
(22120027) doktor/doktorica medicine rada	1	0
(23100497) predavač/predavačica likovnih umjetnosti	1	1
(23300027) profesor/profesorica engleskog jezika, srednja škola	1	0
(23300257) profesor/profesorica sociologije, srednja škola	1	0
(23300327) profesor/profesorica matematike, srednja škola	1	0
(23300347) profesor/profesorica fizike, srednja škola	1	0
(23300377) profesor/profesorica geografije, srednja škola	1	1
(23410157) učitelj/učiteljica srpskog jezika, osnovna škola	1	1
(23510057) školski pedagog/školska pedagoginja	1	0
(24110037) rukovoditelj/rukovoditeljica računovodstva i financija	1	1
(24220027) diplomirani upravni pravnik/diplomirana upravna pravica	1	1
(26330047) diplomirani politolog/diplomirana politologinja	1	0
(31120264) geodetski tehničar/geodetska tehničarka za katastar	1	0
(31140204) tehničar/tehničarka elektronike	1	0
(31150714) strojar/rokovateljica strojarstva	1	1
(31160706) prehrambeni tehnolog/prehrambena tehnologinja	1	0
(31410094) ekološki tehničar/ekološka tehničarka	1	0
(31520026) zapovjednik/zapovjednica broda	1	0
(31520174) skiper/skiperica	1	1
(32400014) veterinarski tehničar/veterinarska tehničarka	1	0
(32570056) sanitarni inženjer/sanitarna inženjerka	1	0
(33210036) zastupnik/zastupnica osiguranja	1	0
(33220027) voditelj/voditeljica nabave i prodaje	1	1
(33220174) komercijalni službenik/komercijalna službenica	1	1
(33340016) posrednik/posrednica nekretninama	1	0
(34110016) upravni pravnik/upravna pravica	1	1
(34340015) kuhar majstor/kuharica majstorica	1	1
(41320014) operator/operatorica za unos podataka	1	1
(41320034) knjigovodstveni operator/knjigovodstvena operatorica na računalu	1	0
(42210084) prodavač/prodavačica putničkih karata	1	0
(44190014) maturanat/maturanatica gimnazije	1	0
(51200042) pečenjar/pečenjarica	1	0
(51630012) grobar/grobarka	1	1
(52220015) poslovođa/poslovođkinja trgovine	1	0
(71260073) instalater/instalaterka grijanja i klimatizacije	1	0
(71320013) autolakirer/autolakirerica	1	1
(72130043) autolimar/autolimarica	1	1
(75120043) slastičar/slastičarka	1	0
(75220012) pomoćni stolar/pomoćna stolarica	1	0
(75490013) cvjećar/cvjećarica	1	1
(81410172) vulkanizer/vulkanizerka	1	1
(83420353) rukovatelj/rukovateljica građevinskim strojevima	1	0
(96210021) dostavljač/dostavljačica	1	0
(96220013) kućni majstor/kućna majstorica	1	0

IZVORI PODATAKA I OBJAŠNJENJE POJMOVA

Izvori podataka za Mjesečni statistički bilten su evidencije koje se vode u Hrvatskom zavodu za zapošljavanje prema odredbama Zakona o posredovanju pri zapošljavanju i pravima za vrijeme nezaposlenosti (Narodne novine, br. 80/08 od 02. srpnja 2008.), važećih pravilnika (Pravilnik o načinu prijavljivanja i vođenju evidencije Hrvatskog zavoda za zapošljavanje, Pravilnik o aktivnom traženju posla i raspoloživosti za rad, Pravilnik o obavljanju djelatnosti u svezi sa zapošljavanjem izvan Hrvatskog zavoda za zapošljavanje i Pravilnik o odgovarajućem smještaju).

NEZAPOSLENE OSOBE

Osobe u dobi od 15 do 65 godina sposobne ili djelomično sposobne za rad koje nisu u radnom odnosu, aktivno traže posao i raspoložive su za rad i zadovoljavaju sve kriterije iz odredbi Zakona o posredovanju pri zapošljavanju i pravima za vrijeme nezaposlenosti (čl. 10.), a evidentirane su u Hrvatskom zavodu za zapošljavanje na kraju izvještajnog mjeseca. U Zakonu o posredovanju pri zapošljavanju i pravima za vrijeme nezaposlenosti (Narodne novine, br. 80/08 od 02. srpnja 2008.) nezaposlena osoba je definirana na sljedeći način:

Nezaposlenom osobom u smislu ovoga Zakona smatra se osoba sposobna ili djelomično sposobna za rad, u dobi od 15 do 65 godina koja nije u radnom odnosu, aktivno traži posao i raspoloživa je za rad, te ako:

- ne ostvari mjesečni primitak od pružanja usluga prema posebnim propisima ili ne ostvari mjesečni primitak, odnosno dohodak od druge samostalne djelatnosti
- prema propisima o porezu na dohodak, a koji je veći od najniže osnovice na koju se obračunavaju doprinosi za obvezna osiguranja prema posebnim propisima
- nema registrirano trgovačko društvo ili drugu pravnu osobu, odnosno nema više od 25% udjela u trgovačkom društvu ili drugoj pravnoj osobi
- nema registrirani obrt, slobodno zanimanje ili djelatnost poljoprivrede i šumarstva
- nije osigurana kao poljoprivrednik po propisima o mirovinskom osiguranju
- nije zaposlena prema posebnim propisima
- nije korisnik mirovine, osim korisnika mirovine koji ostvari pravo na invalidsku mirovinu na temelju profesionalne nesposobnosti za rad
- ne ispunjava uvjete za prijevremenu starosnu mirovinu i starosnu mirovinu
- nije redovni učenik ili student.

NOVOPRIJAVLJENI

Nezaposlene osobe koje su se tijekom izvještajnog mjeseca prijavile u evidenciju Hrvatskog zavoda za zapošljavanje.

ULAZAK U NEZAPOSLENOST

1. **Izravno iz radnog odnosa** - odnosi se na nezaposlene osobe koje su neposredno prije prijavljivanja na evidenciju Hrvatskoga zavoda za zapošljavanje bile u radnom odnosu.

2. **Iz individualne poljoprivrede ili nekog drugog oblika rada** - odnosi se na nezaposlene osobe koje su neposredno prije prijavljivanja na evidenciju Hrvatskoga zavoda za zapošljavanje bile zaposlene na vlastitom gospodarstvu ili gospodarstvu u vlasništvu obitelji, radile kao pomažući članovi obitelji u obiteljskom poduzeću i sl.

3. **Izravno iz redovitog školovanja** - odnosi se na nezaposlene osobe koje su neposredno prije prijavljivanja na evidenciju Hrvatskoga zavoda za zapošljavanje bile na redovitom školovanju, tj. bili učenici ili studenti uključeni u redovito obrazovanje.

4. **Iz neaktivnosti** - odnosi se na nezaposlene osobe koje neposredno prije prijavljivanja na evidenciju Hrvatskoga zavoda za zapošljavanje nisu bile na redovitom školovanju i nisu radile, tj. bile su neaktivne. U ovu kategoriju ulaze npr. osobe koje duže vrijeme (više od 3 mjeseca) nisu bile u radnom odnosu niti su radile u drugim oblicima zaposlenosti, domaćice, osobe na odsluženju redovitog vojnog roka i sl.

ZAPOSLENI S EVIDENCIJE

Osobe koje su se tijekom izvještajnog mjeseca zaposlile u zemlji ili inozemstvu, a bile su u evidenciji Hrvatskog zavoda za zapošljavanje. Informacija o zaposlenju temelji se na obavijesti koju Hrvatskom zavodu za zapošljavanje dostavi poslodavac ili radnik, odnosno na nekom drugom saznanju o zapošljavanju osobe. Na temelju tih informacija osoba se briše iz evidencije nezaposlenih osoba.

BRISANI IZ EVIDENCIJE

Prema članku 17. Zakona o posredovanju pri zapošljavanju i pravima za vrijeme nezaposlenosti, Zavod prestaje voditi osobu kao nezaposlenu u evidenciji, ako ta osoba:

1. zasnuje radni odnos
2. ostvari mjesečni primitak od pružanja usluga prema posebnim propisima ili ostvari mjesečni primitak, odnosno dohodak od druge samostalne djelatnosti prema
3. propisima o porezu na dohodak, a koji je veći od najniže osnovice na koju se obračunavaju doprinosi za obvezna osiguranja prema posebnim propisima
4. obavlja posao bez potvrde, ugovora, odnosno rješenja na temelju kojeg radi
5. registrira trgovačko društvo ili drugu pravnu osobu, odnosno stekne više od 25% udjela u trgovačkom društvu ili drugoj pravnoj osobi
6. registrira obrt, slobodno zanimanje ili djelatnost poljoprivrede i šumarstva
7. postane poljoprivredni osiguranik po propisima o mirovinskom osiguranju
8. zaposli se prema posebnim propisima
9. ispunji uvjete za prijevremenu starosnu mirovinu, starosnu mirovinu, odnosno ostvari obiteljsku ili ostvari invalidsku mirovinu zbog opće nesposobnosti za rad
10. ima utvrđenu opću nesposobnost za rad
11. obavlja volonterski rad prema propisima o radu
12. ostvari prava na roditeljsku, roditeljsku, posvojiteljsku ili skrbničku poštedu od rada po posebnom propisu
13. postane redovni učenik ili student
14. nastupi na dragovoljno sluzenju vojnog roka

15. bude pritvorena
16. nastupi na izdržavanje kazne zatvora
17. navrší 65 godina života
18. uključi se u program obrazovanja od strane Zavoda (do isteka toga programa)
19. odbije se uključiti u obrazovanje ili bez opravdanog razloga prekine, odnosno ne završi obrazovanje koje je sukladno njezinim procijenjenim psihofizičkim
20. mogućnostima organizirao i troškove snosi Zavod u cilju povećanja njene mogućnosti zapošljavanja
21. ne javi se Zavodu u dva uzastopna mjeseca, a ne obavijesti Zavod o opravdanim razlozima nejavljanja
22. ne ispunjava uvjete o aktivnom traženju posla i raspoloživosti za rad u skladu sa člankom 11. ovog Zakona
23. odjavi se s evidencije
24. ne prihvati ponuđeno zaposlenje u okviru stečene stručne spreme i radnog iskustva do utvrđivanja profesionalnog plana iz članka 21. ovog Zakona, a nakon toga
25. ponuđeno zaposlenje iz utvrđenog profesionalnog plana ili svojim postupanjem uzrokuje odbijanje zaposlenja od strane poslodavca, odnosno ne prihvati ponuđeno
26. zaposlenje koje odgovara njezinim procijenjenim psihofizičkim sposobnostima ako se vodi u evidenciji Zavoda duže od 12 mjeseci.

OSOBE KOJE PRVI PUT TRAŽE ZAPOSLENJE

Nezaposlene osobe evidentirane u Hrvatskom zavodu za zapošljavanje na kraju izvještajnog mjeseca koje nisu bile u radnom odnosu.

KORISNICI NOVČANE NAKNADE

Nezaposlene osobe evidentirane u Hrvatskom zavodu za zapošljavanje koje su prema odredbama Zakona o posredovanju pri zapošljavanju i pravima za vrijeme nezaposlenosti ostvarile novčanu naknadu tijekom izvještajnog mjeseca.

TRAŽENI RADNICI

Broj slobodnih radnih mjesta koje poslodavci prijavljuju Hrvatskom zavodu za zapošljavanje tijekom izvještajnog mjeseca.

TEMELJI PRESTANKA RADNOG ODNOSA

U kategoriji **otkaz od strane poslodavca** obuhvaćeni su prema Zakonu o radu, (Narodne novine, 149/09.) člancima 107. i 108. slučajevi redovitoga i izvanrednog otkaza ugovora o radu.

Redoviti slučajevi otkaza ugovora o radu jesu:

- o ako prestane potreba za obavljanje određenog posla zbog gospodarskih, tehničkih ili organizacijskih razloga, (poslovno uvjetovani otkaz)
- o ako radnik nije u mogućnosti uredno izvršavati svoje obveze iz radnog odnosa zbog određenih trajnih osobina ili sposobnosti, (osobno uvjetovani otkaz)
- o ako radnik krši obveze iz radnog odnosa, (otkaz uvjetovan skrivljenim ponašanjem radnika).

Izvanredni otkaz ugovora o radu je otkaz od strane poslodavca zbog osobito teške povrede obveze iz radnog odnosa ili kada zbog neke druge osobito važne činjenice nastavak radnog odnosa nije moguć.

Otkaz s ponudom izmijenjenog ugovora prema Zakonu o radu (čl. 115.) primjenjuje se na slučaj kada poslodavac otkáže ugovor i istovremeno predloži radniku sklapanje ugovora o radu pod izmijenjenim uvjetima.

Ugovor o radu može se otkazati tijekom **probnog rada**.

Ugovor o radu može prestati istekom vremena na koje je sklopljen ugovor o radu na određeno vrijeme.

Sporazumni prekid radnog odnosa predstavlja sporazum poslodavca i radnika o prestanku ugovora o radu, i to obvezno u pisanom obliku (čl. 105.).

Otkaz od strane radnika obuhvaća redoviti otkaz ugovora o radu (čl. 107. st. 6.) i izvanredni otkaz ugovora o radu (čl. 108.) od strane radnika.

NEZAPOSLENI HRVATSKI BRANITELJI

Nezaposlene osobe evidentirane u Hrvatskom zavodu za zapošljavanje na kraju izvještajnog mjeseca koje su prema odredbama Zakona o pravima hrvatskih branitelja iz Domovinskoga rata i članova njihovih obitelji (Narodne novine, 174/04, 92/05, 107/07) stekle status branitelja. Taj se status dokazuje potvrdom Ministarstva obrane, odnosno Ministarstva unutarnjih poslova.

KLASIFIKACIJE

U Tablici 12 u kojoj se podaci prikazuju po djelatnostima, koristi se **Nacionalna klasifikacija djelatnosti 2007 (NKD 2007)** prema odluci Vlade Republike Hrvatske (Narodne novine, br. 58/07, 72/07), a u službenoj je primjeni od 1. siječnja 2009. Ta je klasifikacija utemeljena na europskoj klasifikaciji NACE Rev. 2 koja je obvezna za države članice Europske unije.

U tablicama u kojima se podaci prikazuju po zanimanjima, koristi se **Nacionalna klasifikacija zanimanja (NKZ)** (Narodne novine, br. 111/98). Ona predstavlja normu za sve korisnike pri iskazivanju podataka o zanimanjima. Izrađena je primjenom načela i sustava Međunarodne standardne klasifikacije zanimanja (ISCO-88), odnosno njezine europske inačice (ISCO-88 COM), čime je omogućena usporedivost podataka na međunarodnoj razini. Prema Nacionalnoj klasifikaciji zanimanja, zanimanje je definirano kao skup poslova i radnih zadaća koji su svojim sadržajem i vrstom organizacijski i tehnološki toliko srodni i međusobno povezani da ih obavlja jedan izvršitelj koji posjeduje odgovarajuća znanja, sposobnosti i vještine. Zanimanja nezaposlenih osoba određuju se prema poslovima koje osobe traže, odnosno koje su obavljale prije ulaska u nezaposlenost. Kod nezaposlenih osoba bez radnog iskustva zanimanja se određuju prema osposobljenosti za rad, tj. zvanju.

U tablicama u kojima se podaci prikazuju po obrazovanju koristi se **Nacionalna standardna klasifikacija obrazovanja (NSKO)** (Narodne novine, br. 105/01). UNESCO je krajem 1997. godine prihvatio revidiranu međunarodnu klasifikaciju obrazovanja (International Standard Classification of Education – ISCED-97) kao međunarodni standard za prikupljanje i prezentiranje podataka o obrazovanju. Klasifikacija ISCED-97 omogućuje usporedivost podataka o obrazovanju na međunarodnoj razini. Metodologija Nacionalne standardne klasifikacije obrazovanja u potpunosti je usklađena s međunarodnom klasifikacijom obrazovanje ISCED-97 i njezina će primjena omogućiti usporedivost podataka o obrazovanju s drugim zemljama svijeta.