



HRVATSKI ZAVOD ZA ZAPOŠLJAVANJE
Područni ured Zadar

MJESEČNI STATISTIČKI BILTEN

ISSN 1331-4971

Godina: **XIX/2014**

Mjesec: **Svibanj**

Broj: **5**

UREDNIŠTVO: mr sci DUBRAVKO BACALJA, Rukovoditelj Odjela
analitike, statistike i informatike

NAKLADNIK: HRVATSKI ZAVOD ZA ZAPOŠLJAVANJE
PODRUČNA SLUŽBA ZADAR

Zadar, Kralja S.Držišlava b.b.
tel.: 300-800, faks: 313-688

ZA NAKLADNIKA: IRENA DRAGIĆ, profesor
Predstojnica Područnog ureda

Sadržaj:

| | Str. |
|--|-----------|
| I. NEZAPOSLENOST I ZAPOSŁLJAVANJE U ZADARSKOJ ŹUPANIJI TIJEKOM SVIBNJA 2014. GODINE | 3 |
| <hr/> | |
| II. TABLICE | |
| <hr/> | |
| T-2 PREGLED NEZAPOSLENIH OSOBA I ZAPOSŁLJAVANJA TIJEKOM SVIBNJA 2014. GODINE | 6 |
| T-3 NEZAPOSLENOST I ZAPOSŁLJAVANJE U SVIBNJU 2013. I 2014. GODINE | 7 |
| T-4 NEZAPOSLENOST I ZAPOSŁLJAVANJE SIJEČANJ – SVIBANJ 2013. I 2014. GODINE | 8 |
| T-5 NEZAPOSLENE OSOBE PREMA RAZINI OBRAZOVANJA I ISPOSTAVAMA KRAJEM SVIBNJA 2014. GODINE | 9 |
| T-6 NEZAPOSLENE OSOBE PO MJESECIMA | 9 |
| T-7 NEZAPOSLENOST I ZAPOSŁLJAVANJE U SVIBNJU 2014. GODINE | 10 |
| T-8 PREGLED HRVATSKIH BRANITELJA KOJI TRAŹE ZAPOSLENJE U SVIBNJU 2014. GODINE | 11 |
| T-9 PREGLED BRISANIH IZ EVIDENCIJE ZAVODA ZA ZAPOSŁLJAVANJE PODRUČNE SLUŹBE ZADAR PREMA RAZLOZIMA BRISANJA I DUŹINI TRAJANJA NEZAPOSLENOSTI U MJESECU SVIBNJU 2014. GODINE | 12 |
| T-10 PREGLED NOVOPRIJAVLJENIH NEZAPOSLENIH OSOBA KOJE SU VEĆ BILE U RADNOM ODNOSU, U MJESECU SVIBNJU 2014. GODINE PREMA TEMELJU PRESTANKA RADNOG ODNOSA | 13 |
| T-11 PREGLED NEZAPOSLENIH OSOBA I ZAPOSŁLJAVANJA PREMA DOBI U MJESECU SVIBNJU 2014. GODINE | 14 |
| T-12 NEZAPOSLENE OSOBE I NOVOPRIJAVLJENI PREMA DJELATNOSTI PRETHODNOG ZAPOSLENJA, TE ZAPOSLENI S EVIDENCIJE PREMA DJELATNOSTI ZAPOSLENJA U SVIBNJU 2014. GODINE | 15 |
| T-13 PREGLED PRIJAVLJENIH POTREBA ZA RADNICIMA PO ZANIMANJIMA U MJESECU SVIBNJU 2014. GODINE (počevši od najtraŹenijeg zanimanja) | 17 |
| <hr/> | |
| III. GRAFIKONI | |
| <hr/> | |
| G-1 NEZAPOSLENI PO RAZINI OBRAZOVANJA U ZADARSKOJ ŹUPANIJI NA DAN 31.5.2014.G. | 5 |
| G-2 NEZAPOSLEN PO ISPOSTAVAMA NA DAN 31.5.2014.G. | 5 |
| G-3 KRETANJE NEZAPOSLENOSTI U ZADARSKOJ ŹUPANIJI ZA 2012.I 2013., TE SIJEČANJ – SVIBANJ 2014.G. | 5 |
| IZVORI PODATAKA I OBJAŠNENJE POJMOVA | 18 |
| <hr/> | |

NEZAPOSLENOST I ZAPOŠLJAVANJE U ZADARSKOJ ŽUPANIJI TIJEKOM SVIBNJU 2014. GODINE

Na evidenciji Hrvatskog zavoda za zapošljavanje Područnog ureda Zadar, krajem svibnja 2014. godine, bilo je evidentirano **9294 nezaposlenih osoba**. U odnosu na stanje krajem prošlog mjeseca to je smanjenje za 19,28%, dok je u odnosu na svibanj 2013. smanjenje za 13,89%.

Krajem izvještajnog mjeseca bilo je evidentirano **5051 nezaposlena žena**, što je 19,93% manje nego krajem prošlog mjeseca i 14,69% manje nego krajem travnja prošle godine. Udio žena u ukupnoj nezaposlenosti krajem svibnja iznosio je 54,35%, a krajem istog mjeseca prošle godine 54,86%.

Broj **nezaposlenih muškaraca** krajem travnja bio je **4243**, što je 18,49% manje nego krajem prošlog mjeseca i 12,91% manje nego krajem svibnja prošle godine. Udio muškaraca u ukupnoj nezaposlenosti krajem svibnja bio je 45,65%, dok je krajem istog mjeseca prošle godine bio 45,14%.

Promatrajući udio nezaposlenih po ispostavama u Zadru su zastupljeni 69,50%; zatim u Biogradu n/m 6,94%; Benkovcu 7,17%; Gračacu 8,36%, Obrovcu 5,96,% i Pagu 2,08%. Udio nezaposlenih žena u ukupnoj nezaposlenosti je najmanji u ispostavi Obrovac 45,85%, a najveći u Biogradu n/m 58,76%.

U odnosu na stanje krajem prošlog mjeseca sve ispostave bilježe pad broja nezaposlenih: Biograd n/m za 29,12%, Benkovac 17,27%, Zadar 20,70%, Gračac 2,26%, Obrovac 17,19%, 13,17% i Pag 2,26%. U odnosu na svibanj 2013. godine pad nezaposlenosti zabilježen je također u svim ispostavama: Biograd n/m za 21,44%, Benkovac 15,37%, Zadar 14,09%, Gračac 0,77%, Obrovac 17,19% i Pag 10,23%.

Dobna struktura nezaposlenih krajem ožujka bila je: 15-19 godina 3,55%, 20-24 godine 12,20%, 25-29 godina 13,15%, 30-34 godine 11,23%, 35-39 godina 10,87%, 40-44 godine 8,77%, 45-49 godina 10,68%, 50-54 godine 10,92%, 55-59 godina 12,90%, te preko 60 godina 5,72%.

Struktura nezaposlenih osoba prema razini obrazovanja je sljedeća:

- bez škole i nezavršena osnovna škola – 3,63%
- osnovna škola – 21,06%
- SŠ za zanimanja do 3 godine i škola za KV i VKV radnike – 31,28%
- SŠ za zanimanja u trajanju od 4 godine i više godina – 25,53%
- gimnazija – 3,29%
- viša škola, I. stupanj fakulteta i stručni studij – 5,46%
- fakulteti, akademije, magisterij i doktorat – 9,76%.

Od ukupnog broja nezaposlenih 1374 nezaposlenih osoba traži zaposlenje prvi put. U odnosu na stanje krajem prošlog mjeseca to je smanjenje za 21,08%, dok je u odnosu na kraj svibanj 2013. smanjenje za 10,66%.

Novoprijavljenih je u izvještajnom mjesecu bilo 591, što je 3,59% manje nego krajem prošlog mjeseca, odnosno 10,32% manje nego krajem svibnja prošle godine. Od tog je broja 379 osoba ili 64,13% došlo izravno iz radnog odnosa, iz neaktivnosti 151 osobe ili 25,55%, izravno iz redovnog školovanja 33 osoba ili 5,58% svih novoprijavljenih. Od ukupnog broja novoprijavljenih 497 ili 84,09% bili su prethodno zaposleni.

U svibnju 2014. godine s evidencije Zavoda **brisano je 2811 nezaposlenih osoba**. Od tog su se broja 1302 osobe ili 46,32% zaposlile na temelju radnog odnosa, 13 ili 0,46% je registriralo obrt, slobodno zanimanje ili djelatnost poljoprivrede i šumarstva, 38 ili 1,35% je ostvarilo pravo na umirovljenje, 45 ili 1,60% je ostvarilo pravo na rodiljnu, roditeljsku, posvojiteljsku ili skrbničku poštedu od rada po posebnom propisu, 602 ili 21,42% je objavljeno s evidencije, 134 ili 4,76% je na stručnom osposobljavanju za rad, 192 ili 6,83% ne traži aktivno posao – neodazivanje na individualna savjetovanje, dok ih je 437 ili 15,56% ne traži aktivno posao – neizvršavanje individualne konzultacije itd. (*Tablica 9*).

Tijekom travnja s evidencije Zavoda **zaposlene su 1302 osobe**, što je 6,72% više nego u svibnju prošle godine. Tijekom svibnja najviše je zaposleno u djelatnostima: djelatnosti pružanja smještaja te pripreme i usluživanja hrane (478), trgovina na veliko i malo; popravak motornih vozila i motocikala (276), administrativne i pomoćne uslužne djelatnosti (114), prerađivačka industrija (89) itd. (*Tablica 12*)

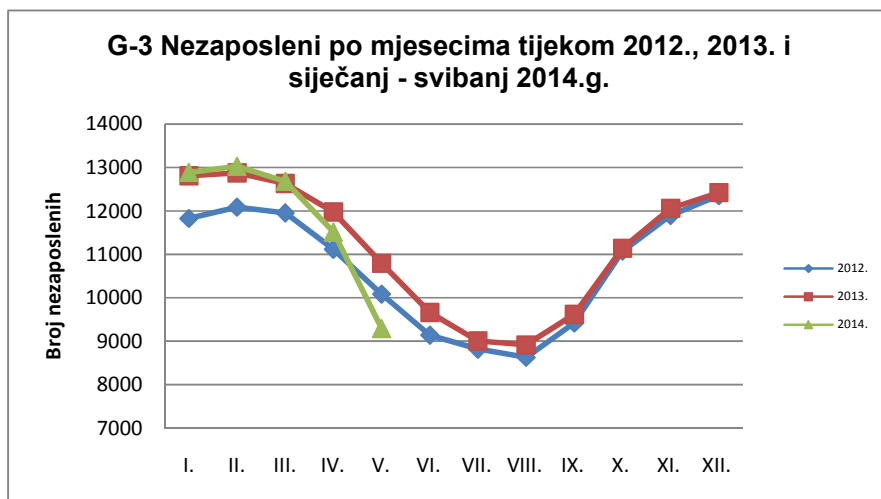
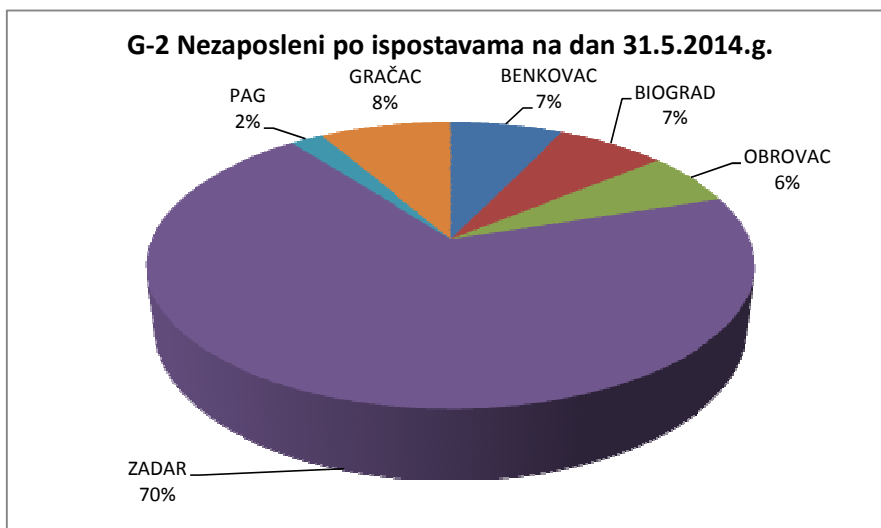
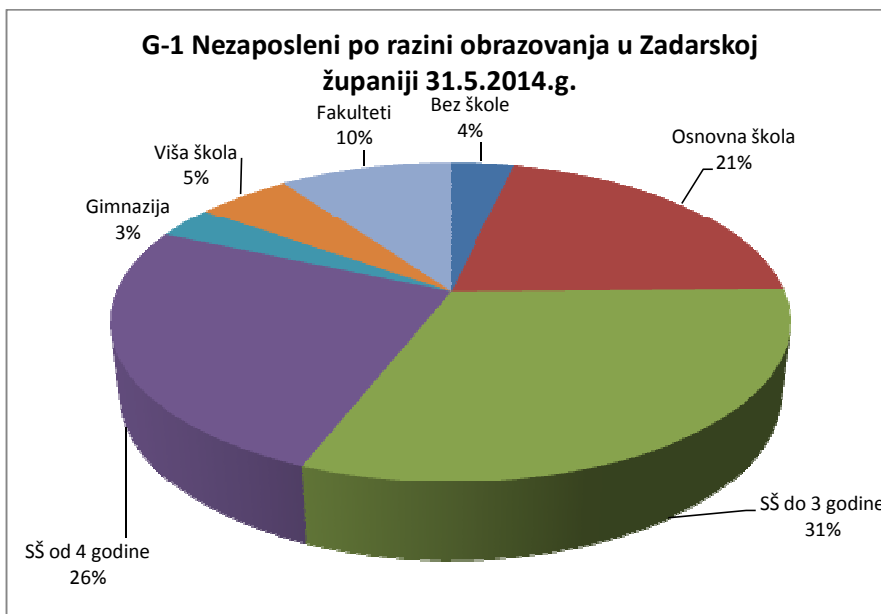
Tijekom svibnja prijavljeno je **547 slobodnih radnih mjesta**, što je 11,69% manje nego u istom mjesecu prošle godine. U svibnju je najviše traženo: prodavača (46), konobara (37), medicinskih sestra (33), čistačica (30), kuhara (29), viših medicinskih sestra (20), radnika na proizvodnoj liniji (20), doktora medicine (13), administrativnih službenika (18), diplomiranih ekonomista (16), pomoćnih kuhara (16) itd.

Gledajući prema ispostavama 72,47% prijavljenih slobodnih radnih mjesta odnosilo se na Zadar; 16,38% na Biograd n/m; 3,14% na Benkovac; 7,14% na Pag, 0,35% na Obrovac i 0,52% na Gračac.

Tijekom mjeseca **realizirana je 1259 potreba za radnicima**, što je za 20,57% manje nego u istom mjesecu prošle godine. Što se tiče ispostava 67,12% realiziranih potreba za radnicima odnosilo se na Zadar; 3,02% na Benkovac; 21,53% na Biograd n/m; 1,35% na Obrovac; 6,12% na Pag i 0,87% na Gračac.

Novčanu naknadu krajem svibnja 2014. godine koristilo je 1873 nezaposlenih osoba, što je 12,64% manje nego prošli mjesec, odnosno 18,21% manje nego krajem svibnja prošle godine ili 20,15% od ukupnog broja registriranih nezaposlenih.

Krajem svibnja 2014. godine na evidenciji je bio 970 **nezaposleni hrvatski branitelj**, što je 8,23% manje nego krajem svibnja prošle godine. Ukupno se u izvještajnom mjesecu zaposlilo 73 hrvatskih branitelja ili 23,95% manje nego u svibnju 2013.g.



T-2 PREGLED NEZAPOSLENIH OSOBA I ZAPOSŁJAVANJA TIJEKOM SVIBNJA 2014. GODINE

| Sadržaj | UKUPNO | | | Bez škole i nezavršena osnovna škola | | | Osnovna škola | | | SŠ za zanimanja do 3 god. i škola za KV i VKV radnike | | | SŠ za zanimanja u trajanju od 4 i više godina | | | Gimnazija | | | Viša škola, I. stupanj fakulteta i stručni studij | | | Fakulteti, akademije, magisterij, doktorat | | |
|---|---------------|--------------|--------------|--------------------------------------|------------|------------|---------------|--------------|--------------|---|--------------|--------------|---|--------------|--------------|------------|------------|------------|---|------------|------------|--|------------|------------|
| | Ukupno | Žene | Muškarci | Ukupno | Žene | Muškarci | Ukupno | Žene | Muškarci | Ukupno | Žene | Muškarci | Ukupno | Žene | Muškarci | Ukupno | Žene | Muškarci | Ukupno | Žene | Muškarci | Ukupno | Žene | Muškarci |
| 1. NEZAPOSLENI KRAJEM PRETHODNOG MJESECA | 11.514 | 6.308 | 5.206 | 373 | 194 | 179 | 2.357 | 1.279 | 1.078 | 3.665 | 1.629 | 2.036 | 3.056 | 1.833 | 1.223 | 408 | 256 | 152 | 603 | 400 | 203 | 1.052 | 717 | 335 |
| 2. NOVOPRIJAVLJENI U IZVJEŠTAJNOM MJESECU | 591 | 368 | 223 | 1 | 1 | 0 | 77 | 45 | 32 | 154 | 65 | 89 | 154 | 114 | 40 | 30 | 18 | 12 | 60 | 44 | 16 | 115 | 81 | 34 |
| 2.1.1. Dolaze izravno iz radnog odnosa | 379 | 246 | 133 | 1 | 1 | 0 | 49 | 28 | 21 | 105 | 44 | 61 | 94 | 74 | 20 | 14 | 10 | 4 | 37 | 28 | 9 | 79 | 61 | 18 |
| 2.1.2. Dolaze iz individualne poljoprivrede | 1 | 1 | 0 | | | 0 | | | 0 | 1 | 1 | 0 | | | 0 | | | 0 | | | 0 | | | 0 |
| 2.1.3. Dolaze iz nekog drugog oblika rada | 27 | 20 | 7 | | | 0 | | | 0 | | | 0 | 3 | 3 | 0 | 2 | 1 | 1 | 7 | 5 | 2 | 15 | 11 | 4 |
| 2.1.4. Dolaze izravno iz redovitog školovanja | 33 | 16 | 17 | | | 0 | | | 0 | 3 | 1 | 2 | 11 | 5 | 6 | 2 | 2 | 0 | 6 | 4 | 2 | 11 | 4 | 7 |
| 2.1.5. Dolaze iz neaktivnosti | 151 | 85 | 66 | | | 0 | 28 | 17 | 11 | 45 | 19 | 26 | 46 | 32 | 14 | 12 | 5 | 7 | 10 | 7 | 3 | 10 | 5 | 5 |
| 2.2. Bili zaposleni | 497 | 320 | 177 | 1 | 1 | 0 | 63 | 35 | 28 | 135 | 61 | 74 | 127 | 96 | 31 | 25 | 15 | 10 | 49 | 38 | 11 | 97 | 74 | 23 |
| 2.2.1. Nezaposleni zbog prestanka rada poslodavca | 7 | 3 | 4 | | | 0 | 2 | 1 | 1 | 1 | | 1 | 2 | 1 | 1 | | | 0 | 1 | 1 | 0 | 1 | | 1 |
| 2.2.2. Nezaposleni zbog smanjenog opsega posla | 94 | 49 | 45 | | | 0 | 15 | 10 | 5 | 36 | 16 | 20 | 24 | 16 | 8 | 5 | 1 | 4 | 6 | 2 | 4 | 8 | 4 | 4 |
| 3. UKUPNO PRIJAVLJENI RADI ZAPOSLENJA U IZVJEŠTAJNOM MJESECU | 12.105 | 6.676 | 5.429 | 374 | 195 | 179 | 2.434 | 1.324 | 1.110 | 3.819 | 1.694 | 2.125 | 3.210 | 1.947 | 1.263 | 438 | 274 | 164 | 663 | 444 | 219 | 1.167 | 798 | 369 |
| 4. ZAPOSLENI NA TEMELJU RADNOG ODNOSA U ZEMLJI | 1.297 | 821 | 476 | 8 | 5 | 3 | 185 | 144 | 41 | 416 | 209 | 207 | 401 | 259 | 142 | 55 | 37 | 18 | 86 | 62 | 24 | 146 | 105 | 41 |
| 4.1. Zaposleni na temelju informiranja radnika | 329 | 212 | 117 | 3 | 3 | 0 | 57 | 47 | 10 | 137 | 70 | 67 | 106 | 71 | 35 | 11 | 9 | 2 | 7 | 5 | 2 | 8 | 7 | 1 |
| 4.2. Zaposleni putem natječaja - oglasa | 232 | 175 | 57 | 2 | 1 | 1 | 44 | 40 | 4 | 50 | 34 | 16 | 79 | 61 | 18 | 13 | 9 | 4 | 15 | 11 | 4 | 29 | 19 | 10 |
| 4.3. Zaposleni na temelju uputnice PR-6 | 19 | 8 | 11 | | | 0 | 2 | 1 | 1 | 8 | 4 | 4 | 2 | | 2 | 1 | | 1 | 1 | | 1 | 5 | 3 | 2 |
| 4.4. Zaposleni na temelju stručnog timskog izbora radnika | | | 0 | | | 0 | | | 0 | | | 0 | | | 0 | | | 0 | | | 0 | | | 0 |
| 4.5. Zaposleni na temelju PO i SO | | | 0 | | | 0 | | | 0 | | | 0 | | | 0 | | | 0 | | | 0 | | | 0 |
| 4.6. Zaposleni bez obveze oglašavanja | 712 | 424 | 288 | 3 | 1 | 2 | 82 | 56 | 26 | 219 | 100 | 119 | 214 | 127 | 87 | 30 | 19 | 11 | 62 | 46 | 16 | 102 | 75 | 27 |
| 4.7. Zaposleni na temelju aktivnosti mjera aktivne politike | 5 | 2 | 3 | | | 0 | | | 0 | 2 | 1 | 1 | | | 0 | | | 0 | 1 | | 1 | 2 | 1 | 1 |
| 4.8. Zaposleni na temelju profesionalne selekcije nezaposlene osobe podnositelju TR-a | | | 0 | | | 0 | | | 0 | | | 0 | | | 0 | | | 0 | | | 0 | | | 0 |
| 5. ZAPOSLENI NA TEMELJU RADNOG ODNOSA U INOZEMSTVU | 5 | 1 | 4 | | | 0 | 3 | 1 | 2 | 1 | | 1 | | | 0 | | | 0 | | | 0 | 1 | | 1 |
| 6. UKUPNO ZAPOSLENI NA TEMELJU RADNOG ODNOSA U IZVJEŠTAJNOM MJESECU | 1.302 | 822 | 480 | 8 | 5 | 3 | 188 | 145 | 43 | 417 | 209 | 208 | 401 | 259 | 142 | 55 | 37 | 18 | 86 | 62 | 24 | 147 | 105 | 42 |
| 6.1. Od toga osobe bez radnog iskustva | 127 | 69 | 58 | | | 0 | 5 | 1 | 4 | 31 | 8 | 23 | 39 | 19 | 20 | 8 | 5 | 3 | 19 | 16 | 3 | 25 | 20 | 5 |
| 6.2. Od toga zaposleno na neodređeno vrijeme | 31 | 22 | 9 | | | 0 | 1 | 1 | 0 | 6 | 3 | 3 | 11 | 8 | 3 | 2 | 2 | 0 | 2 | 1 | 1 | 9 | 7 | 2 |
| 7. ZAPOSLENI NA TEMELJU DRUGIH POSLOVNIH AKTIVNOSTI | 152 | 114 | 38 | 1 | | 1 | 2 | 1 | 1 | 16 | 10 | 6 | 36 | 24 | 12 | 1 | | 1 | 32 | 25 | 7 | 64 | 54 | 10 |
| 8. BRISANI S EVIDENCIJE ZBOG OSTALIH RAZLOGA U IZVJEŠTAJNOM MJESECU | 1.357 | 689 | 668 | 28 | 18 | 10 | 284 | 153 | 131 | 482 | 214 | 268 | 396 | 216 | 180 | 74 | 37 | 37 | 41 | 24 | 17 | 52 | 27 | 25 |
| 9. NEZAPOSLENI KRAJEM IZVJEŠTAJNOG MJESECA | 9.294 | 5.051 | 4.243 | 337 | 173 | 164 | 1.957 | 1.023 | 934 | 2.907 | 1.263 | 1.644 | 2.373 | 1.443 | 930 | 306 | 198 | 108 | 507 | 335 | 172 | 907 | 616 | 291 |
| 9.1. Od toga osobe bez radnog iskustva | 1.374 | 691 | 683 | 81 | 44 | 37 | 228 | 123 | 105 | 349 | 107 | 242 | 400 | 209 | 191 | 44 | 21 | 23 | 99 | 67 | 32 | 173 | 120 | 53 |

T-3 NEZAPOSLENOST I ZAPOŠLJAVANJE U SVIBNJU 2013. I 2014. GODINE

| | | Mjesec | UKUPNO | Bez škole i nezavršena osnovna škola | Osnovna škola | SŠ za zanimanja do 3 god. i škola za KV i VKV radnike | SŠ za zanimanja u trajanju od 4 i više godina | Gimnazija | Viša škola, I. stupanj fakulteta i stručni studij | Fakulteti, akademije, magisterij, doktorat |
|-----|--|---------|--------|--------------------------------------|---------------|---|---|-----------|---|--|
| 1. | Nezaposlene osobe prema stanju krajem mjeseca | 5.2014. | 9.294 | 337 | 1.957 | 2.907 | 2.373 | 306 | 507 | 907 |
| | | 5.2013. | 10.793 | 416 | 2.270 | 3.540 | 2.743 | 383 | 488 | 953 |
| | | Indeks | 86,11 | 81,01 | 86,21 | 82,12 | 86,51 | 79,90 | 103,89 | 95,17 |
| 2. | Nezaposlene žene prema stanju krajem mjeseca | 5.2014. | 5.051 | 173 | 1.023 | 1.263 | 1.443 | 198 | 335 | 616 |
| | | 5.2013. | 5.921 | 215 | 1.234 | 1.594 | 1.650 | 263 | 307 | 658 |
| | | Indeks | 85,31 | 80,47 | 82,90 | 79,23 | 87,45 | 75,29 | 109,12 | 93,62 |
| 3. | Nezaposleni muškarci prema stanju krajem mjeseca | 5.2014. | 4.243 | 164 | 934 | 1.644 | 930 | 108 | 172 | 291 |
| | | 5.2013. | 4.872 | 201 | 1.036 | 1.946 | 1.093 | 120 | 181 | 295 |
| | | Indeks | 87,09 | 81,59 | 90,15 | 84,48 | 85,09 | 90,00 | 95,03 | 98,64 |
| 4. | Nezaposlene osobe zbog prestanka rada poduzeća i poslodavaca | 5.2014. | 315 | 20 | 83 | 118 | 54 | 14 | 10 | 16 |
| | | 5.2013. | 461 | 27 | 120 | 178 | 87 | 16 | 17 | 16 |
| | | Indeks | 68,33 | 74,07 | 69,17 | 66,29 | 62,07 | 87,50 | 58,82 | 100,00 |
| 5. | Osobe koje prvi put traže zaposlenje prema stanju krajem mjeseca | 5.2014. | 1.374 | 81 | 228 | 349 | 400 | 44 | 99 | 173 |
| | | 5.2013. | 1.538 | 102 | 263 | 448 | 410 | 51 | 72 | 192 |
| | | Indeks | 89,34 | 79,41 | 86,69 | 77,90 | 97,56 | 86,27 | 137,50 | 90,10 |
| 6. | Novoprijavljeni radi zaposlenja tijekom mjeseca | 5.2014. | 591 | 1 | 77 | 154 | 154 | 30 | 60 | 115 |
| | | 5.2013. | 659 | 8 | 94 | 218 | 144 | 33 | 51 | 111 |
| | | Indeks | 89,68 | 12,50 | 81,91 | 70,64 | 106,94 | 90,91 | 117,65 | 103,60 |
| 7. | Zaposleni na temelju radnog odnosa s evidencije tijekom mjeseca | 5.2014. | 1.302 | 8 | 188 | 417 | 401 | 55 | 86 | 147 |
| | | 5.2013. | 1.220 | 18 | 223 | 404 | 354 | 34 | 52 | 135 |
| | | Indeks | 106,72 | 44,44 | 84,30 | 103,22 | 113,28 | 161,76 | 165,38 | 108,89 |
| 8. | Prijavljene potrebe za radnicima tijekom mjeseca | 5.2014. | 574 | | | | | | | |
| | | 5.2013. | 650 | | | | | | | |
| | | Indeks | 88,31 | | | | | | | |
| 9. | Realizirane potrebe za radnicima u mjesecu | 5.2014. | 1.259 | | | | | | | |
| | | 5.2013. | 1.585 | | | | | | | |
| | | Indeks | 79,43 | | | | | | | |
| 10. | Korisnici novčane naknade | 5.2014. | 1.873 | | | | | | | |
| | | 5.2013. | 2.290 | | | | | | | |
| | | Indeks | 81,79 | | | | | | | |

T-4 NEZAPOSLENOST I ZAPOŠLJAVANJE SIJEČANJ - SVIBANJ 2013. I 2014. GODINE

| | | Mjesec | UKUPNO | Bez škole i nezavršena osnovna škola | Osnovna škola | SŠ za zanimanja do 3 god. i škola za KV i VKV radnike | SŠ za zanimanja u trajanju od 4 i više godina | Gimnazija | Viša škola, I. stupanj fakulteta i stručni studij | Fakulteti, akademije, magisterij, doktorat |
|-----|--|-----------|--------|--------------------------------------|---------------|---|---|-----------|---|--|
| 1. | Prosječan broj nezaposlenih osoba prema stanju krajem mj. | 1-5.2014. | 11.881 | 380 | 2.428 | 3.844 | 3.128 | 429 | 601 | 1.071 |
| | | 1-5.2013. | 12.218 | 445 | 2.502 | 4.042 | 3.183 | 421 | 532 | 1.092 |
| | | Indeks | 97,24 | 85,32 | 97,01 | 95,10 | 98,28 | 101,90 | 112,97 | 98,09 |
| 2. | Prosječan broj nezaposlenih žena prema stanju krajem mj. | 1-5.2014. | 6.513 | 195 | 1.332 | 1.699 | 1.891 | 275 | 390 | 731 |
| | | 1-5.2013. | 6.758 | 233 | 1.425 | 1.810 | 1.920 | 285 | 338 | 747 |
| | | Indeks | 96,38 | 83,69 | 93,51 | 93,89 | 98,45 | 96,49 | 115,51 | 97,86 |
| 3. | Prosječan broj nezaposlenih muškaraca prema stanju krajem mj. | 1-5.2014. | 5.368 | 185 | 1.095 | 2.145 | 1.237 | 154 | 211 | 340 |
| | | 1-5.2013. | 5.460 | 212 | 1.078 | 2.232 | 1.262 | 136 | 194 | 345 |
| | | Indeks | 98,31 | 87,10 | 101,63 | 96,08 | 98,02 | 113,22 | 108,55 | 98,61 |
| 4. | Prosječan broj nezaposlenih zbog prestanka rada poduzeća | 1-5.2014. | 359 | 22 | 94 | 142 | 64 | 14 | 9 | 15 |
| | | 1-5.2013. | 434 | 28 | 115 | 174 | 79 | 13 | 15 | 11 |
| | | Indeks | 82,76 | 78,26 | 81,57 | 81,82 | 80,76 | 109,52 | 60,27 | 133,93 |
| 5. | Prosječan broj osoba koje prvi put traže zaposlenje | 1-5.2014. | 1.706 | 90 | 261 | 443 | 505 | 68 | 125 | 214 |
| | | 1-5.2013. | 1.682 | 104 | 269 | 479 | 460 | 53 | 81 | 236 |
| | | Indeks | 101,43 | 86,51 | 97,10 | 92,41 | 109,69 | 128,79 | 154,81 | 90,69 |
| 6. | Ukupni broj novoprijavljenih radi zaposlenja u razdoblju | 1-5.2014. | 4.183 | 51 | 647 | 1.180 | 1.140 | 181 | 342 | 642 |
| | | 1-5.2013. | 4.667 | 91 | 749 | 1.469 | 1.220 | 185 | 311 | 642 |
| | | Indeks | 89,63 | 56,04 | 86,38 | 80,33 | 93,44 | 97,84 | 109,97 | 100,00 |
| 7. | Ukupni broj zaposlenih na temelju radnog odnosa s evidencije u razdoblju | 1-5.2014. | 4.182 | 43 | 583 | 1.325 | 1.198 | 162 | 301 | 570 |
| | | 1-5.2013. | 3.784 | 65 | 548 | 1.234 | 1.066 | 114 | 251 | 506 |
| | | Indeks | 110,52 | 66,15 | 106,39 | 107,37 | 112,38 | 142,11 | 119,92 | 112,65 |
| 8. | Ukupni broj prijavljenih potreba za radnicima u razdoblju | 1-5.2014. | 3.392 | | | | | | | |
| | | 1-5.2013. | 3.563 | | | | | | | |
| | | Indeks | 95,20 | | | | | | | |
| 9. | Ukupni broj realiziranih potreba za radnicima u razdoblju | 1-5.2014. | 3.783 | | | | | | | |
| | | 1-5.2013. | 4.434 | | | | | | | |
| | | Indeks | 85,32 | | | | | | | |
| 10. | Prosječni broj korisnika novčane naknade u razdoblju | 1-5.2014. | 2.553 | | | | | | | |
| | | 1-5.2013. | 2.834 | | | | | | | |
| | | Indeks | 90,08 | | | | | | | |

T-5 NEZAPOSLENE OSOBE PO RAZINI OBRAZOVANJA I ISPOSTAVAMA KRAJEM SVIBNJA 2014. GODINE

| Ispostava | UKUPNO | | | | | | Bez škole i nezavršena osnovna škola | | | Osnovna škola | | | SŠ za zanimanja do 3 god. i škola za KV i VKV radnike | | | SŠ za zanimanja u trajanju od 4 i više godina | | | Gimnazija | | | Viša škola, I. stupanj fakulteta i stručni studij | | | Fakulteti, akademije, magisterij, doktorat | | |
|-----------|--------|--------|-------|---------------|----------|-------------------|--------------------------------------|------|----------|---------------|-------|----------|---|-------|----------|---|-------|----------|-----------|------|----------|---|------|----------|--|------|----------|
| | ukupno | % | žene | udio žena (%) | muškarci | udio muškarci (%) | Ukupno | Žene | Muškarci | Ukupno | Žene | Muškarci | Ukupno | Žene | Muškarci | Ukupno | Žene | Muškarci | Ukupno | Žene | Muškarci | Ukupno | Žene | Muškarci | Ukupno | Žene | Muškarci |
| BENKOVAC | 666 | 7,17 | 312 | 46,85 | 354 | 53,15 | 48 | 22 | 26 | 179 | 77 | 102 | 254 | 107 | 147 | 134 | 72 | 62 | 8 | 6 | 2 | 17 | 11 | 6 | 26 | 17 | 9 |
| BIOGRAD | 645 | 6,94 | 379 | 58,76 | 266 | 41,24 | 15 | 9 | 6 | 140 | 68 | 72 | 215 | 111 | 104 | 169 | 115 | 54 | 26 | 15 | 11 | 33 | 24 | 9 | 47 | 37 | 10 |
| OBROVAC | 554 | 5,96 | 254 | 45,85 | 300 | 54,15 | 162 | 75 | 87 | 73 | 35 | 38 | 191 | 72 | 119 | 102 | 58 | 44 | 6 | 2 | 4 | 7 | 5 | 2 | 13 | 7 | 6 |
| ZADAR | 6.459 | 69,50 | 3.594 | 55,64 | 2.865 | 44,36 | 60 | 25 | 35 | 1.172 | 626 | 546 | 1.996 | 873 | 1.123 | 1.770 | 1.086 | 684 | 244 | 164 | 80 | 409 | 271 | 138 | 808 | 549 | 259 |
| PAG | 193 | 2,08 | 100 | 51,81 | 93 | 48,19 | | | 0 | 32 | 19 | 13 | 59 | 21 | 38 | 68 | 42 | 26 | 12 | 6 | 6 | 14 | 10 | 4 | 8 | 2 | 6 |
| GRAČAC | 777 | 8,36 | 412 | 53,02 | 365 | 46,98 | 52 | 42 | 10 | 361 | 198 | 163 | 192 | 79 | 113 | 130 | 70 | 60 | 10 | 5 | 5 | 27 | 14 | 13 | 5 | 4 | 1 |
| PS ZADAR | 9.294 | 100,00 | 5.051 | 54,35 | 4.243 | 45,65 | 337 | 173 | 164 | 1.957 | 1.023 | 934 | 2.907 | 1.263 | 1.644 | 2.373 | 1.443 | 930 | 306 | 198 | 108 | 507 | 335 | 172 | 907 | 616 | 291 |

T-6 NEZAPOSLENE OSOBE PO MJESECIMA

| Ispostava | Prosjeak 2013. | 2013. | | | | | | | | | | 2014. | | | | | INDEKS | | | | |
|-----------|----------------|--------|-------|-------|-------|-------|--------|--------|--------|--------|--------|--------|--------|-------|-----------------|-----------------|---------------|--------|--------|--|--|
| | | V | VI | VII | VIII | IX | X | XI | XII | I | II | III | IV | IV | 5.2014./5.2013. | 5.2014./4.2013. | 5.2014./Ø 13. | | | | |
| BENKOVAC | 805 | 787 | 676 | 622 | 635 | 657 | 769 | 846 | 885 | 944 | 945 | 908 | 805 | 666 | 84,63 | 82,73 | 82,72 | -15,37 | -17,27 | | |
| BIOGRAD | 853 | 821 | 650 | 565 | 540 | 638 | 836 | 965 | 1.022 | 1.079 | 1.104 | 1.059 | 910 | 645 | 78,56 | 70,88 | 75,63 | -21,44 | -29,12 | | |
| OBROVAC | 655 | 669 | 607 | 574 | 561 | 591 | 640 | 668 | 703 | 719 | 708 | 669 | 638 | 554 | 82,81 | 86,83 | 84,57 | -17,19 | -13,17 | | |
| ZADAR | 7.870 | 7.518 | 6.866 | 6.436 | 6.381 | 6.890 | 7.993 | 8.562 | 8.753 | 9.075 | 9.195 | 8.975 | 8.145 | 6.459 | 85,91 | 79,30 | 82,07 | -14,09 | -20,70 | | |
| PAG | 220 | 215 | 151 | 135 | 142 | 174 | 228 | 247 | 261 | 272 | 271 | 265 | 221 | 193 | 89,77 | 87,33 | 87,86 | -10,23 | -12,67 | | |
| GRAČAC | 758 | 783 | 714 | 674 | 658 | 669 | 677 | 775 | 800 | 797 | 807 | 806 | 795 | 777 | 99,23 | 97,74 | 102,53 | -0,77 | -2,26 | | |
| PS ZADAR | 11.161 | 10.793 | 9.664 | 9.006 | 8.917 | 9.619 | 11.143 | 12.063 | 12.424 | 12.886 | 13.030 | 12.682 | 11.514 | 9.294 | 86,11 | 80,72 | 83,28 | -13,89 | -19,28 | | |

T-7 NEZAPOSLENOST I ZAPOŠLJAVANJE U SVIBNJU 2014. GODINE

| | | UKUPNO | Ispostave | | | | | |
|-----|--|--------|-----------|---------|---------|-------|-----|--------|
| | | | BENKOVAC | BIOGRAD | OBROVAC | ZADAR | PAG | GRAČAC |
| 1. | Nezaposlene osobe prema stanju krajem mjeseca | 9.294 | 666 | 645 | 554 | 6.459 | 193 | 777 |
| 2. | Nezaposlene žene prema stanju krajem mjeseca | 5.051 | 312 | 379 | 254 | 3.594 | 100 | 412 |
| 3. | Nezaposleni muškarci prema stanju krajem mjeseca | 4.243 | 354 | 266 | 300 | 2.865 | 93 | 365 |
| 4. | Nezaposlene osobe zbog prestanka rada poduzeća i poslodavaca | 315 | 19 | 8 | 14 | 252 | 1 | 21 |
| 5. | Osobe koje prvi put traže zaposlenje prema stanju krajem mjeseca | 1.374 | 109 | 58 | 107 | 963 | 16 | 121 |
| 6. | Novoprijavljeni radi zaposlenja tijekom mjeseca | 591 | 53 | 62 | 14 | 430 | 6 | 26 |
| 7. | Zaposleni na temelju radnog odnosa s evidencije tijekom mjeseca | 1.302 | 81 | 158 | 27 | 978 | 24 | 34 |
| 8. | Prijavljene potrebe za radnicima tijekom mjeseca | 574 | 18 | 94 | 2 | 416 | 41 | 3 |
| 9. | Realizirane potrebe za radnicima u mjesecu | 1.259 | 38 | 271 | 17 | 845 | 77 | 11 |
| 10. | Korisnici novčane naknade | 1.873 | 170 | 191 | 59 | 1.381 | 30 | 42 |

T-8 PREGLED HRVATSKIH BRANITELJA KOJI TRAŽE ZAPOSLENJE U SVIBNJU 2014. GODINE

| Sadržaj | UKUPNO | | | Bez škole i nezavršena osnovna škola | | | Osnovna škola | | | SŠ za zanimanja do 3 god. i škola za KV i VKV radnike | | | SŠ za zanimanja u trajanju od 4 i više godina | | | Gimnazija | | | Viša škola, I. stupanj fakulteta i stručni studij | | | Fakulteti, akademije, magisterij, doktorat | | |
|---|--------|------|----------|--------------------------------------|------|----------|---------------|------|----------|---|------|----------|---|------|----------|-----------|------|----------|---|------|----------|--|------|----------|
| | Ukupno | Žene | Muškarci | Ukupno | Žene | Muškarci | Ukupno | Žene | Muškarci | Ukupno | Žene | Muškarci | Ukupno | Žene | Muškarci | Ukupno | Žene | Muškarci | Ukupno | Žene | Muškarci | Ukupno | Žene | Muškarci |
| 1. NOVOPRIJAVLJENI U IZVJEŠTAJNOM MJESECU | 39 | 1 | 38 | | | 0 | 8 | | 8 | 18 | | 18 | 7 | 1 | 6 | 1 | | 1 | 2 | | 2 | 3 | | 3 |
| 1.1. Bili zaposleni | 37 | 1 | 36 | | | 0 | 8 | | 8 | 18 | | 18 | 6 | 1 | 5 | 1 | | 1 | 2 | | 2 | 2 | | 2 |
| 1.1.1. Nezaposleni zbog prestanka rada poslodavca | 2 | | 2 | | | 0 | 1 | | 1 | 1 | | 1 | | | 0 | | | 0 | | | 0 | | | 0 |
| 1.1.2. Nezaposleni zbog smanjenog opsega posla | 10 | | 10 | | | 0 | 1 | | 1 | 4 | | 4 | 4 | | 4 | 1 | | 1 | | | 0 | | | 0 |
| 2. ZAPOSLENI NA TEMELJU RADNOG ODNOSA U ZEMLJI | 73 | 9 | 64 | | | 0 | 19 | 5 | 14 | 32 | 2 | 30 | 14 | 1 | 13 | 2 | | 2 | 4 | 1 | 3 | 2 | | 2 |
| 2.1. Zaposleni na temelju informiranja radnika | 20 | 3 | 17 | | | 0 | 4 | 1 | 3 | 10 | 2 | 8 | 3 | | 3 | 1 | | 1 | 1 | | 1 | 1 | | 1 |
| 2.2. Zaposleni putem natječaja - oglasa | 7 | 2 | 5 | | | 0 | 2 | 1 | 1 | 3 | | 3 | | | 0 | | | 0 | 2 | 1 | 1 | | | 0 |
| 2.3. Zaposleni na temelju uputnice PR-6 | 1 | | 1 | | | 0 | | | 0 | | | 0 | 1 | | 1 | | | 0 | | | 0 | | | 0 |
| 2.4. Zaposleni na temelju stručnog timskog izbora radnika | | | 0 | | | 0 | | | 0 | | | 0 | | | 0 | | | 0 | | | 0 | | | 0 |
| 2.5. Zaposleni na temelju PO i SO | | | 0 | | | 0 | | | 0 | | | 0 | | | 0 | | | 0 | | | 0 | | | 0 |
| 2.6. Zaposleni bez obveze oglašavanja | 44 | 4 | 40 | | | 0 | 13 | 3 | 10 | 18 | | 18 | 10 | 1 | 9 | 1 | | 1 | 1 | | 1 | 1 | | 1 |
| 2.7. Zaposleni na temelju aktivnosti mjera aktivne politike | 1 | | 1 | | | 0 | | | 0 | 1 | | 1 | | | 0 | | | 0 | | | 0 | | | 0 |
| 2.8. Zaposleni na temelju profesionalne selekcije nezaposlene osobe podnositelju TR-a | | | 0 | | | 0 | | | 0 | | | 0 | | | 0 | | | 0 | | | 0 | | | 0 |
| 3. ZAPOSLENI NA TEMELJU RADNOG ODNOSA U INOZEMSTVU | | | 0 | | | 0 | | | 0 | | | 0 | | | 0 | | | 0 | | | 0 | | | 0 |
| 4. UKUPNO ZAPOSLENI NA TEMELJU RADNOG ODNOSA U IZVJEŠTAJNOM MJESECU | 73 | 9 | 64 | | | 0 | 19 | 5 | 14 | 32 | 2 | 30 | 14 | 1 | 13 | 2 | | 2 | 4 | 1 | 3 | 2 | | 2 |
| 4.1. Od toga osobe bez radnog iskustva | 1 | | 1 | | | 0 | 1 | | 1 | | | 0 | | | 0 | | | 0 | | | 0 | | | 0 |
| 4.2. Od toga zaposleno na neodređeno vrijeme | 2 | 2 | 0 | | | 0 | | | 0 | 1 | 1 | 0 | | | 0 | | | 0 | 1 | 1 | 0 | | | 0 |
| 5. ZAPOSLENI NA TEMELJU DRUGIH POSLOVNIH AKTIVNOSTI | 2 | | 2 | | | 0 | | | 0 | 2 | | 2 | | | 0 | | | 0 | | | 0 | | | 0 |
| 6. BRISANI S EVIDENCIJE ZBOG OSTALIH RAZLOGA U IZVJEŠTAJNOM MJESECU | 116 | 11 | 105 | 4 | 2 | 2 | 38 | 2 | 36 | 42 | 3 | 39 | 29 | 4 | 25 | | | 0 | 1 | | 1 | 2 | | 2 |
| 7. NEZAPOSLENI KRAJEM IZVJEŠTAJNOG MJESECA | 970 | 64 | 906 | 32 | | 32 | 315 | 26 | 289 | 394 | 14 | 380 | 174 | 15 | 159 | 11 | 1 | 10 | 16 | 4 | 12 | 28 | 4 | 24 |
| 7.1. Od toga osobe bez radnog iskustva | 55 | 4 | 51 | 4 | | 4 | 24 | 3 | 21 | 13 | | 13 | 13 | 1 | 12 | 1 | | 1 | | | 0 | | | 0 |

**T-9 PREGLED BRISANIH IZ EVIDENCIJE ZAVODA ZA ZAPOSŁJAVANJE PODRUČNE SLUŽBE ZADAR PREMA RAZLOZIMA
BRISANJA I DUŽINI TRAJANJA NEZAPOSLENOSTI U MJESECU SVIBNJU 2014. GODINE**

| | UKUPNO | | | 0-3 mj. | 3-6 mj. | 6-9 mj. | 9-12 mj. | Uk. do 1 g. | 1-2 g. | 2-3 g. | 3-5 g. | 5-8 g. | 8 g. i više |
|--|--------------|--------------|--------------|------------|------------|------------|------------|--------------|------------|------------|-----------|-----------|-------------|
| | Ukupno | Žene | Muškarci | | | | | | | | | | |
| UKUPNO | 2.811 | 1.625 | 1.186 | 514 | 672 | 824 | 123 | 2.133 | 366 | 146 | 93 | 37 | 36 |
| (01) Zapošljavanje na temelju radnog odnosa u zemlji | 1.297 | 821 | 476 | 229 | 403 | 487 | 27 | 1.146 | 99 | 36 | 11 | 3 | 2 |
| (02) Zapošljavanje na temelju radnog odnosa u inozemstvu | 5 | 1 | 4 | | 1 | 1 | | 2 | 2 | | 1 | | |
| (06) Registriranje obrta, slobodnog zanimanja ili djelatnosti poljoprivrede i šumarstva | 13 | 7 | 6 | 2 | 4 | 3 | 1 | 10 | 2 | | | | 1 |
| (09) Umirovljenje/ispunjavanje uvjeta za mirovinu/ostvari pravo na obiteljsku mirovinu | 38 | 18 | 20 | 3 | 5 | 3 | 1 | 12 | 4 | 4 | 6 | 2 | 10 |
| (18) Odjava sa evidencije | 602 | 344 | 258 | 45 | 106 | 159 | 42 | 352 | 128 | 52 | 36 | 17 | 17 |
| (22) Smrt | 2 | 1 | 1 | | 1 | 1 | | 2 | | | | | |
| (23) Preseljenje u inozemstvo | 3 | 2 | 1 | 1 | 1 | | | 2 | 1 | | | | |
| (24) Preseljenje s područja ureda za zapošljavanje | 1 | | 1 | | | | | | 1 | | | | |
| (25) Tehničko brisanje - greška radnika PS | 2 | 1 | 1 | | | 2 | | 2 | | | | | |
| (37) Korekcija razloga brisanja iz evidencije na temelju usvojene žalbe o brisanju iz evidencije | 3 | 2 | | | 3 | | | 3 | | | | | |
| (38) Stručno osposobljavanje za rad | 134 | 105 | | 2 | 23 | 76 | 17 | 118 | 14 | 2 | | | |
| (41) Registriranje trg.druš. ili dr.pravne osobe, stekne 25% udjela u trg.druš. ili dr.pravnoj osobi | 2 | 1 | | | | 2 | | 2 | | | | | |
| (45) Utvrđena opća nesposobnost za rad | 9 | 1 | | 2 | 2 | | | 4 | | | 1 | 2 | 2 |
| (47) Dragovoljno služenje vojnog roka | 3 | | | 2 | 1 | | | 3 | | | | | |
| (50) Ostvarivanje prava na roditeljnu, roditeljsku, posvojiteljsku ili skrbničku poštedu od rada po posebnom propisu | 45 | 45 | | 20 | 3 | 8 | 1 | 32 | 9 | 1 | 2 | 1 | |
| (53) Nije raspoloživ za rad | 8 | 2 | | | 2 | 2 | | 4 | 2 | 2 | | | |
| (55) Ne traži aktivno posao - neodazivanje na individualno savjetovanje | 192 | 71 | | 82 | 30 | 32 | 11 | 155 | 19 | 5 | 9 | 3 | 1 |
| (56) Ne traži aktivno posao - odbijanje davanja podataka za izradu profesionalnog plana | 1 | | | | | | | | | | 1 | | |
| (67) Nema uvjeta za prijavu | 7 | 4 | | 6 | 1 | | | 7 | | | | | |
| (70) Davanje neistinitih podataka prilikom prijave u evidenciju | 1 | | | | | | | | | 1 | | | |
| (73) Registriranje obrta, slobodnog zanimanja u državama EU | 1 | | | 1 | | | | 1 | | | | | |
| (76) Utvrđena privremena nezapošljivost od strane centra za profesionalnu rehabilitaciju | 3 | | | | 1 | | | 1 | 2 | | | | |
| (77) Osiguranik produženog mirovinskog osiguranja na temelju ugovora o radu na određeno vrijeme za stalne sezonske poslove | 2 | 1 | | 2 | | | | 2 | | | | | |
| (78) Ne traži aktivno posao - neizvršavanje individualne konzultacije | 437 | 198 | | 117 | 85 | 48 | 23 | 273 | 83 | 43 | 26 | 9 | 3 |

T -10 PREGLED NOVOPRIJAVLJENIH NEZAPOSLENIH OSOBA, KOJE SU VEĆ BILE U RADNOM ODNOSU, U MJESECU SVIBNJU 2014. GODINE PREMA TEMELJU PRESTANKA RADNOG ODNOSA

| | UKUPNO | | | Bez škole i nezavršena osnovna škola | | | Osnovna škola | | | SŠ za zanimanja do 3 god. i škola za KV i VKV radnike | | | SŠ za zanimanja u trajanju od 4 i više godina | | | Gimnazija | | | Viša škola, I. stupanj fakulteta i stručni studij | | | Fakulteti, akademije, magisterij, doktorat | | | |
|---|--------------|--------------|--------------|--------------------------------------|------------|------------|---------------|------------|------------|---|--------------|--------------|---|--------------|------------|------------|------------|-----------|---|------------|------------|--|------------|------------|---|
| | Ukupno | Žene | Muškarci | Ukupno | Žene | Muškarci | Ukupno | Žene | Muškarci | Ukupno | Žene | Muškarci | Ukupno | Žene | Muškarci | Ukupno | Žene | Muškarci | Ukupno | Žene | Muškarci | Ukupno | Žene | Muškarci | |
| Ukupno | 7.920 | 4.360 | 3.560 | 256 | 129 | 127 | 1.729 | 900 | 829 | 2.558 | 1.156 | 1.402 | 1.973 | 1.234 | 739 | 262 | 177 | 85 | 408 | 268 | 140 | 734 | 496 | 238 | |
| (01) Otkaz ug. o radu od strane radnika | 25 | 14 | 11 | | | 0 | 3 | 2 | 1 | 10 | 4 | 6 | 8 | 6 | 2 | | | 0 | 1 | 1 | 0 | 3 | 1 | 2 | |
| (02) Na osnovi sporazuma radnika i poslodavca | 464 | 207 | 257 | 16 | 3 | 13 | 110 | 43 | 67 | 152 | 54 | 98 | 105 | 58 | 47 | 13 | 6 | 7 | 31 | 17 | 14 | 37 | 26 | 11 | |
| (03) Otkaz s ponudom izmijenjenog ugovora | 5 | 1 | 4 | 2 | 1 | 1 | 1 | | 1 | 1 | | 1 | | | | | 0 | | | | 0 | 1 | | 1 | |
| (04) Izvanredni otkaz ugovora o radu od strane poslodavca zbog teške povrede radne obveze | 74 | 22 | 52 | 7 | 3 | 4 | 20 | 9 | 11 | 25 | 3 | 22 | 16 | 5 | 11 | 2 | | 2 | 3 | 1 | 2 | 1 | 1 | 0 | |
| (05) Osobno uvjetovani otkaz | 111 | 49 | 62 | 6 | 3 | 3 | 30 | 10 | 20 | 35 | 14 | 21 | 24 | 14 | 10 | 3 | 3 | 0 | 3 | 1 | 2 | 10 | 4 | 6 | |
| (07) Otkaz uvjetovan skrivljenim ponašanjem radnika | 11 | 4 | 7 | | | 0 | 5 | 1 | 4 | 5 | 2 | 3 | 1 | 1 | 0 | | | 0 | | | | 0 | | | 0 |
| (08) Otkaz ugovora o radu tijekom probnog rada | 3 | 2 | 1 | | | 0 | 1 | | 1 | 1 | 1 | 0 | | | 0 | 1 | 1 | 0 | | | | 0 | | | 0 |
| (09) Izvanredni otkaz ug. o radu od strane radnika | 42 | 17 | 25 | 2 | | 2 | 13 | 6 | 7 | 14 | 4 | 10 | 8 | 3 | 5 | 1 | 1 | 0 | | | | 0 | 4 | 3 | 1 |
| (10) Poslovno uvjetovani otkaz zbog gospodarskih, tehničkih ili organizacijskih razloga | 2.290 | 1.168 | 1.122 | 63 | 28 | 35 | 528 | 244 | 284 | 821 | 360 | 461 | 570 | 344 | 226 | 83 | 55 | 28 | 97 | 56 | 41 | 128 | 81 | 47 | |
| (11) Zbog zabrane obavljanja određenih poslova | 1 | 1 | 0 | | | 0 | | | | | | 0 | | | 0 | | | 0 | 1 | 1 | 0 | | | | 0 |
| (12) Zbog odsutnosti s rada radi izdržavanja kazne zatvora | | | 0 | | | 0 | | | | | | 0 | | | 0 | | | 0 | | | | 0 | | | 0 |
| (13) Zbog isteka rada pripravniku na određeno vrijeme | 186 | 136 | 50 | | | 0 | | | | 11 | 7 | 4 | 57 | 41 | 16 | 4 | 1 | 3 | 35 | 27 | 8 | 79 | 60 | 19 | |
| (14) Zbog isteka rada radniku na određeno vrijeme | 3.737 | 2.136 | 1.601 | 125 | 70 | 55 | 796 | 439 | 357 | 1.141 | 523 | 618 | 946 | 598 | 348 | 119 | 86 | 33 | 198 | 137 | 61 | 412 | 283 | 129 | |
| (15) Zbog isteka rada radniku na sezonskim poslovima | 653 | 428 | 225 | 15 | 9 | 6 | 137 | 95 | 42 | 224 | 127 | 97 | 184 | 130 | 54 | 21 | 15 | 6 | 29 | 22 | 7 | 43 | 30 | 13 | |
| (17) Prestanak obavljanja djelatnosti (obrt ili profesionalne djelatnosti) | 110 | 56 | 54 | 1 | 1 | 0 | 13 | 6 | 7 | 45 | 19 | 26 | 27 | 18 | 9 | 8 | 4 | 4 | 6 | 3 | 3 | 10 | 5 | 5 | |
| (18) Otkaz ugovora o radu zbog sanacije određenih poduzeća prema Zakonu o sanaciji | 3 | 2 | 1 | | | 0 | 2 | 2 | 0 | | | 0 | | | 0 | 1 | | 1 | | | 0 | | | | 0 |
| (19) Otkaz ugovora o radu zbog otvaranja stečajnog postupka | 191 | 111 | 80 | 19 | 11 | 8 | 67 | 41 | 26 | 67 | 37 | 30 | 25 | 16 | 9 | 6 | 5 | 1 | 2 | | 2 | 5 | 1 | 4 | |
| (20) Otkaz ugovora o radu zbog otvaranja postupka likvidacije | 14 | 6 | 8 | | | 0 | 3 | 2 | 1 | 6 | 1 | 5 | 2 | | 2 | | | 0 | 2 | 2 | 0 | 1 | 1 | 0 | |
| Ukupno zbog prestanka rada poslodavca (17 + 19 + 20) | 315 | 173 | 142 | 20 | 12 | 8 | 83 | 49 | 34 | 118 | 57 | 61 | 54 | 34 | 20 | 14 | 9 | 5 | 10 | 5 | 5 | 16 | 7 | 9 | |

T-11 PREGLED NEZAPOSLENIH OSOBA I ZAPOSŁJAVANJA PREMA DOBI U MJESECU SVIBNJU 2014. GODINE

| | U K U P N O | 15-19 | 20-24 | 25-29 | 30-34 | 35-39 | 40-44 | 45-49 | 50-54 | 55-59 | 60-64 | 65 i više |
|---|-------------|-------|-------|-------|-------|-------|-------|-------|-------|-------|-------|-----------|
| 2. NOVOPRIJAVLJENI U IZVJEŠTAJNOM MJESECU | 591 | 21 | 93 | 152 | 82 | 63 | 42 | 53 | 44 | 32 | 9 | |
| 2.1.1. Dolaze izravno iz radnog odnosa | 379 | 4 | 44 | 92 | 59 | 50 | 30 | 41 | 30 | 21 | 8 | |
| 2.1.2. Dolaze iz individualne poljoprivrede | 1 | | | | | 1 | | | | | | |
| 2.1.3. Dolaze iz nekog drugog oblika rada | 27 | | 3 | 16 | 4 | 4 | | | | | | |
| 2.1.4. Dolaze izravno iz redovitog školovanja | 33 | 5 | 14 | 12 | 2 | | | | | | | |
| 2.1.5. Dolaze iz neaktivnosti | 151 | 12 | 32 | 32 | 17 | 8 | 12 | 12 | 14 | 11 | 1 | |
| 2.2. Bili zaposleni | 497 | 5 | 58 | 128 | 79 | 61 | 39 | 47 | 42 | 29 | 9 | |
| 2.2.1. Nezaposleni zbog prestanka rada poslodavca | 7 | | | | 3 | 1 | 2 | | 1 | | | |
| 2.2.2. Nezaposleni zbog smanjenog opsega posla | 94 | | 9 | 17 | 11 | 12 | 8 | 15 | 9 | 10 | 3 | |
| 2.3. Prvi puta traže zaposlenje | 94 | 16 | 35 | 24 | 3 | 2 | 3 | 6 | 2 | 3 | | |
| 2.3.1. Dolaze iz individualne poljoprivrede | | | | | | | | | | | | |
| 2.3.2. Dolaze iz nekog drugog oblika rada | 8 | | 2 | 5 | 1 | | | | | | | |
| 2.3.3. Dolaze izravno iz redovitog školovanja | 29 | 5 | 12 | 11 | 1 | | | | | | | |
| 2.3.4. Dolaze iz neaktivnosti | 57 | 11 | 21 | 8 | 1 | 2 | 3 | 6 | 2 | 3 | | |
| 4. ZAPOSLENI NA TEMELJU RADNOG ODNOSA U ZEMLJI | 1.297 | 47 | 236 | 241 | 168 | 140 | 134 | 142 | 105 | 68 | 16 | |
| 4.1. Zaposleni na temelju informiranja radnika | 329 | 14 | 48 | 42 | 33 | 41 | 40 | 52 | 30 | 22 | 7 | |
| 4.2. Zaposleni putem natječaja - oglasa | 232 | 3 | 40 | 44 | 29 | 25 | 26 | 30 | 24 | 11 | | |
| 4.3. Zaposleni na temelju uputnice PR-6 | 19 | 2 | | 7 | 1 | 5 | 2 | 1 | 1 | | | |
| 4.4. Zaposleni na temelju stručnog timskog izbora radnika | | | | | | | | | | | | |
| 4.5. Zaposleni na temelju PO i SO | | | | | | | | | | | | |
| 4.6. Zaposleni bez obveze oglašavanja | 712 | 28 | 147 | 146 | 105 | 68 | 66 | 59 | 49 | 35 | 9 | |
| 4.7. Zaposleni na temelju aktivnosti mjera aktivne politike | 5 | | 1 | 2 | | 1 | | | 1 | | | |
| 4.8. Zaposleni na temelju profesionalne selekcije nezaposlene osobe podnositelju TR-a | | | | | | | | | | | | |
| 5. ZAPOSLENI NA TEMELJU RADNOG ODNOSA U INOZEMSTVU | 5 | | | 2 | | 2 | 1 | | | | | |
| 6. UKUPNO ZAPOSLENI NA TEMELJU RADNOG ODNOSA U IZVJEŠTAJNOM MJESECU | 1.302 | 47 | 236 | 243 | 168 | 142 | 135 | 142 | 105 | 68 | 16 | |
| 6.1. Od toga osobe bez radnog iskustva | 127 | 31 | 56 | 30 | 4 | 1 | 2 | 1 | 2 | | | |
| 6.2. Od toga zaposleno na neodređeno vrijeme | 31 | | 9 | 8 | 3 | 4 | 2 | 4 | 1 | | | |
| 7. ZAPOSLENI NA TEMELJU DRUGIH POSLOVNIH AKTIVNOSTI | 152 | 26 | 48 | 51 | 11 | 6 | 4 | 5 | | 1 | | |
| 8. BRISANI S EVIDENCIJE ZBOG OSTALIH RAZLOGA U IZVJEŠTAJNOM MJESECU | 1.357 | 79 | 247 | 197 | 158 | 126 | 118 | 142 | 121 | 92 | 74 | 3 |
| 9. NEZAPOSLENI KRAJEM IZVJEŠTAJNOG MJESECA | 9.294 | 330 | 1.134 | 1.222 | 1.044 | 1.010 | 815 | 993 | 1.015 | 1.199 | 532 | |
| 9.1. Od toga osobe bez radnog iskustva | 1.374 | 271 | 470 | 207 | 60 | 61 | 58 | 81 | 70 | 68 | 28 | |
| 9.2. Od toga bili u radnom odnosu | 7.920 | 59 | 664 | 1.015 | 984 | 949 | 757 | 912 | 945 | 1.131 | 504 | |

T-12 NEZAPOSLENE OSOBE I NOVOPRIJAVLJENI PREMA DJELATNOSTI PRETHODNOG ZAPOSLENJA, TE ZAPOSLENI S EVIDENCIJE PREMA DJELATNOSTI ZAPOSLENJA U SVIBNJU 2014. GODINE

| Naziv | Novoprijavljeni tijekom mjeseca | Zaposleni tijekom mjeseca |
|---|---------------------------------------|---------------------------------|
| UKUPNO | 591 | 1.302 |
| (A) Poljoprivreda, šumarstvo i ribarstvo | 19 | 31 |
| (B) Rudarstvo i vađenje | 4 | 2 |
| (C) Prerađivačka industrija | 66 | 89 |
| (D) Opskrba električnom energijom, plinom, parom i klimatizacija | 1 | 2 |
| (E) Opskrba vodom; uklanjanje otpadnih voda, gospodarenje otpadom... | | 23 |
| (F) Građevinarstvo | 31 | 34 |
| (G) Trgovina na veliko i na malo; popravak motornih vozila i motocikala | 102 | 276 |
| (H) Prijevoz i skladištenje | 5 | 56 |
| (I) Djelatnosti pružanja smještaja te pripreme i usluživanja hrane | 47 | 478 |
| (J) Informacije i komunikacije | 6 | 5 |
| (K) Financijske djelatnosti i djelatnosti osiguranja | 10 | 14 |
| (L) Poslovanje nekretninama | 2 | 7 |
| (M) Stručne, znanstvene i tehničke djelatnosti | 15 | 24 |
| (N) Administrativne i pomoćne uslužne djelatnosti | 24 | 114 |
| (O) Javna uprava i obrana; obvezno socijalno osiguranje | 29 | 15 |
| (P) Obrazovanje | 65 | 46 |
| (Q) Djelatnosti zdravstvene zaštite i socijalne skrbi | 34 | 28 |
| (R) Umjetnost, zabava i rekreacija | 7 | 18 |
| (S) Ostale uslužne djelatnosti | 26 | 35 |
| (T) Djelatnosti kućanstava kao poslodavaca; djelatnosti kućanstava... | 4 | 5 |
| (U) Djelatnosti izvanteritorijalnih organizacija i tijela | | 0 |

T-13 PREGLED PRIJAVLJENIH POTREBA ZA RADNICIMA PO ZANIMANJIMA U MJESECU SVIBNJU 2014. GODINE
(počevši od najtraženijeg zanimanja)

| | Ukupno | Od toga neodređeno |
|--|------------|--------------------|
| Ukupno | 574 | 75 |
| (5220213) prodavač | 46 | 6 |
| (5123133) konobar | 37 | 1 |
| (3231114) medicinska sestra | 33 | 2 |
| (9132111) čistačica | 30 | 2 |
| (5122123) kuhar | 29 | 2 |
| (3231126) viša medicinska sestra | 20 | 2 |
| (9320131) radnik na proizvodnoj liniji | 20 | 2 |
| (2221117) doktor medicine | 19 | 4 |
| (4190154) administrativni službenik | 18 | 2 |
| (2441617) diplomirani ekonomist | 16 | 1 |
| (5122112) pomoćni kuhar | 16 | 2 |
| (4121214) ekonomski službenik | 13 | 0 |
| (4222124) recepcionar | 12 | 1 |
| (9320121) radnik u održavanju | 12 | 1 |
| (3320116) odgojitelj predškolske djece | 10 | 0 |
| (7124123) tesar | 10 | 5 |
| (5169113) čuvar | 9 | 0 |
| (9132211) kuhinjski radnik | 9 | 0 |
| (7122123) zidar | 8 | 5 |
| (7137143) električar održavanja | 8 | 0 |
| (8322123) vozač hitne pomoći | 8 | 0 |
| (5169133) komunalni redar | 7 | 0 |
| (8324113) vozač teretnog vozila | 7 | 0 |
| (9132121) sobarica | 7 | 0 |
| (3116964) prehrambeni tehničar | 6 | 0 |
| (5141133) frizer | 6 | 0 |
| (7233413) mehaničar alatnih strojeva | 6 | 0 |
| (7412113) pekar | 6 | 0 |
| (5123112) pomoćni konobar | 5 | 0 |
| (7212133) zavarivač | 5 | 0 |
| (7222423) bravar | 5 | 5 |
| (2142217) diplomirani građevinski inženjer | 4 | 0 |
| (2429617) diplomirani pravnik | 4 | 1 |
| (3112384) građevinski tehničar | 4 | 4 |
| (3433316) ekonomist | 4 | 0 |
| (8162163) strojar/parni stroj | 4 | 0 |
| (8212333) rukovatelj/obrada kamena | 4 | 0 |
| (8334112) vozač viličara | 4 | 0 |
| (1229120) ravnatelj škole | 3 | 0 |
| (2223117) veterinar | 3 | 1 |
| (3111294) kemijski tehničar | 3 | 0 |
| (3432116) upravni pravnik | 3 | 0 |
| (5122312) pečenjar | 3 | 2 |
| (5161113) vatrogasac | 3 | 0 |
| (7231233) automehaničar | 3 | 1 |
| (7233433) mehaničar brodskih strojeva | 3 | 1 |
| (7411123) mesar | 3 | 0 |
| (7412132) pekar bureka i pizze | 3 | 2 |
| (7433113) krojač | 3 | 1 |
| (9133111) pralja | 3 | 1 |
| (9151111) dostavljač | 3 | 1 |
| (9211321) pastir | 3 | 0 |
| (2141207) diplomirani inženjer arhitekture | 2 | 0 |
| (2145917) diplomirani strojar inženjer | 2 | 0 |
| (2146917) diplomirani inženjer prehrambene tehnologije | 2 | 0 |
| (2224117) magistar farmacije | 2 | 2 |
| (2432117) diplomirani knjižničar | 2 | 0 |
| (2445167) psiholog | 2 | 1 |
| (3228114) farmaceutske tehniciar | 2 | 1 |
| (3414116) organizator putovanja | 2 | 0 |
| (3414216) ekonomist turizma i ugostiteljstva | 2 | 0 |
| (3415116) komercijalist | 2 | 0 |
| (7123123) armirač | 2 | 2 |
| (7133113) fasader | 2 | 0 |
| (8322143) vozač lakog dostavnog vozila | 2 | 0 |
| (2213127) agronom vrtlarstva i uređenja krajobraza | 1 | 1 |

| | Ukupno | Od toga neodređeno |
|---|--------|--------------------|
| (2213157) agronom zaštite bilja | 1 | 0 |
| (2213177) agronom | 1 | 0 |
| (2221297) doktor medicine pedijatar | 1 | 1 |
| (2321127) profesor engleskoga jezika | 1 | 0 |
| (2321337) profesor povijesti | 1 | 0 |
| (2321357) profesor psihologije | 1 | 0 |
| (2321427) profesor glazbenih predmeta | 1 | 0 |
| (2331117) učitelj hrvatskoga jezika | 1 | 0 |
| (2331417) učitelj glazbene kulture | 1 | 1 |
| (2340117) učitelj djece s razvojnim teškoćama | 1 | 1 |
| (2359117) školski pedagog | 1 | 0 |
| (2419727) organizator rada | 1 | 0 |
| (2431217) kustos | 1 | 0 |
| (2442277) diplomirani komunikolog | 1 | 0 |
| (2453147) akademski klavirist | 1 | 0 |
| (2454117) plesač klasičnog baleta | 1 | 1 |
| (2454137) plesač suvremenog plesa | 1 | 1 |
| (3115914) strojar inženjer | 1 | 0 |
| (3115926) strojar inženjer | 1 | 0 |
| (3211306) medicinski laboratorijski inženjer | 1 | 0 |
| (3431116) poslovni tajnik | 1 | 0 |
| (4121184) knjigovođa | 1 | 1 |
| (4131124) skladištar | 1 | 0 |
| (4190114) upravni službenik | 1 | 0 |
| (5123143) barmen | 1 | 0 |
| (5141213) kozmetičar | 1 | 0 |
| (7136123) vodoinstalater | 1 | 1 |
| (7136213) instalater grijanja i klimatizacije | 1 | 0 |
| (7141143) soboslikar i ličilac | 1 | 1 |
| (7141173) autolakirer | 1 | 1 |
| (7241265) brodski elektromehaničar, spec/ | 1 | 0 |
| (7321243) keramičar | 1 | 0 |
| (7422123) stolar | 1 | 1 |
| (9313131) radnik betonirac | 1 | 0 |

IZVORI PODATAKA I OBJAŠNJENJE POJMOVA

Izvori podataka za Mjesečni statistički bilten su evidencije koje se vode u Hrvatskom zavodu za zapošljavanje prema odredbama Zakona o posredovanju pri zapošljavanju i pravima za vrijeme nezaposlenosti (Narodne novine, br. 80/08 od 02. srpnja 2008.), važećih pravilnika (Pravilnik o načinu prijavljivanja i vođenju evidencije Hrvatskog zavoda za zapošljavanje, Pravilnik o aktivnom traženju posla i raspoloživosti za rad, Pravilnik o obavljanju djelatnosti u svezi sa zapošljavanjem izvan Hrvatskog zavoda za zapošljavanje i Pravilnik o odgovarajućem smještaju).

NEZAPOSLENE OSOBE

Osobe u dobi od 15 do 65 godina sposobne ili djelomično sposobne za rad koje nisu u radnom odnosu, aktivno traže posao i raspoložive su za rad i zadovoljavaju sve kriterije iz odredbi Zakona o posredovanju pri zapošljavanju i pravima za vrijeme nezaposlenosti (čl. 10.), a evidentirane su u Hrvatskom zavodu za zapošljavanje na kraju izvještajnog mjeseca. U Zakonu o posredovanju pri zapošljavanju i pravima za vrijeme nezaposlenosti (Narodne novine, br. 80/08 od 02. srpnja 2008.) nezaposlena osoba je definirana na sljedeći način:

Nezaposlenom osobom u smislu ovoga Zakona smatra se osoba sposobna ili djelomično sposobna za rad, u dobi od 15 do 65 godina koja nije u radnom odnosu, aktivno traži posao i raspoloživa je za rad, te ako:

- ne ostvari mjesečni primitak od pružanja usluga prema posebnim propisima ili ne ostvari mjesečni primitak, odnosno dohodak od druge samostalne djelatnosti
- prema propisima o porezu na dohodak, a koji je veći od najniže osnovice na koju se obračunavaju doprinosi za obvezna osiguranja prema posebnim propisima
- nema registrirano trgovačko društvo ili drugu pravnu osobu, odnosno nema više od 25% udjela u trgovačkom društvu ili drugoj pravnoj osobi
- nema registrirani obrt, slobodno zanimanje ili djelatnost poljoprivrede i šumarstva
- nije osigurana kao poljoprivrednik po propisima o mirovinskom osiguranju
- nije zaposlena prema posebnim propisima
- nije korisnik mirovine, osim korisnika mirovine koji ostvari pravo na invalidsku mirovinu na temelju profesionalne nesposobnosti za rad
- ne ispunjava uvjete za prijevremenu starosnu mirovinu i starosnu mirovinu
- nije redovni učenik ili student.

NOVOPRIJAVLJENI

Nezaposlene osobe koje su se tijekom izvještajnog mjeseca prijavile u evidenciju Hrvatskog zavoda za zapošljavanje.

ULAZAK U NEZAPOSLENOST

1. **Izravno iz radnog odnosa** - odnosi se na nezaposlene osobe koje su neposredno prije prijavljivanja na evidenciju Hrvatskoga zavoda za zapošljavanje bile u radnom odnosu.

2. **Iz individualne poljoprivrede ili nekog drugog oblika rada** - odnosi se na nezaposlene osobe koje su neposredno prije prijavljivanja na evidenciju Hrvatskoga zavoda za zapošljavanje bile zaposlene na vlastitom gospodarstvu ili gospodarstvu u vlasništvu obitelji, radile kao pomažući članovi obitelji u obiteljskom poduzeću i sl.

3. **Izravno iz redovitog školovanja** - odnosi se na nezaposlene osobe koje su neposredno prije prijavljivanja na evidenciju Hrvatskoga zavoda za zapošljavanje bile na redovitom školovanju, tj. bili učenici ili studenti uključeni u redovito obrazovanje.

4. **Iz neaktivnosti** - odnosi se na nezaposlene osobe koje neposredno prije prijavljivanja na evidenciju Hrvatskoga zavoda za zapošljavanje nisu bile na redovitom školovanju i nisu radile, tj. bile su neaktivne. U ovu kategoriju ulaze npr. osobe koje duže vrijeme (više od 3 mjeseca) nisu bile u radnom odnosu niti su radile u drugim oblicima zaposlenosti, domaćice, osobe na odsluženju redovitog vojnog roka i sl.

ZAPOSLENI S EVIDENCIJE

Osobe koje su se tijekom izvještajnog mjeseca zaposlile u zemlji ili inozemstvu, a bile su u evidenciji Hrvatskog zavoda za zapošljavanje. Informacija o zaposlenju temelji se na obavijesti koju Hrvatskom zavodu za zapošljavanje dostavi poslodavac ili radnik, odnosno na nekom drugom saznanju o zapošljavanju osobe. Na temelju tih informacija osoba se briše iz evidencije nezaposlenih osoba.

BRISANI IZ EVIDENCIJE

Prema članku 17. Zakona o posredovanju pri zapošljavanju i pravima za vrijeme nezaposlenosti, Zavod prestaje voditi osobu kao nezaposlenu u evidenciji, ako ta osoba:

1. zasnuje radni odnos
2. ostvari mjesečni primitak od pružanja usluga prema posebnim propisima ili ostvari mjesečni primitak, odnosno dohodak od druge samostalne djelatnosti prema
3. propisima o porezu na dohodak, a koji je veći od najniže osnovice na koju se obračunavaju doprinosi za obvezna osiguranja prema posebnim propisima
4. obavlja posao bez potvrde, ugovora, odnosno rješenja na temelju kojeg radi
5. registrira trgovačko društvo ili drugu pravnu osobu, odnosno stekne više od 25% udjela u trgovačkom društvu ili drugoj pravnoj osobi
6. registrira obrt, slobodno zanimanje ili djelatnost poljoprivrede i šumarstva
7. postane poljoprivredni osiguranik po propisima o mirovinskom osiguranju
8. zaposli se prema posebnim propisima
9. ispunji uvjete za prijevremenu starosnu mirovinu, starosnu mirovinu, odnosno ostvari obiteljsku ili ostvari invalidsku mirovinu zbog opće nesposobnosti za rad
10. ima utvrđenu opću nesposobnost za rad
11. obavlja volonterski rad prema propisima o radu
12. ostvari prava na roditeljsku, roditeljsku, posvojiteljsku ili skrbničku poštedu od rada po posebnom propisu
13. postane redovni učenik ili student
14. nastupi na dragovoljno sluzenju vojnog roka

15. bude pritvorena
16. nastupi na izdržavanje kazne zatvora
17. navrší 65 godina života
18. uključi se u program obrazovanja od strane Zavoda (do isteka toga programa)
19. odbije se uključiti u obrazovanje ili bez opravdanog razloga prekine, odnosno ne završi obrazovanje koje je sukladno njezinim procijenjenim psihofizičkim
20. mogućnostima organizirao i troškove snosi Zavod u cilju povećanja njene mogućnosti zapošljavanja
21. ne javi se Zavodu u dva uzastopna mjeseca, a ne obavijesti Zavod o opravdanim razlozima nejavljanja
22. ne ispunjava uvjete o aktivnom traženju posla i raspoloživosti za rad u skladu sa člankom 11. ovog Zakona
23. odjavi se s evidencije
24. ne prihvati ponuđeno zaposlenje u okviru stečene stručne spreme i radnog iskustva do utvrđivanja profesionalnog plana iz članka 21. ovog Zakona, a nakon toga
25. ponuđeno zaposlenje iz utvrđenog profesionalnog plana ili svojim postupanjem uzrokuje odbijanje zaposlenja od strane poslodavca, odnosno ne prihvati ponuđeno
26. zaposlenje koje odgovara njezinim procijenjenim psihofizičkim sposobnostima ako se vodi u evidenciji Zavoda duže od 12 mjeseci.

OSOBE KOJE PRVI PUT TRAŽE ZAPOSLENJE

Nezaposlene osobe evidentirane u Hrvatskom zavodu za zapošljavanje na kraju izvještajnog mjeseca koje nisu bile u radnom odnosu.

KORISNICI NOVČANE NAKNADE

Nezaposlene osobe evidentirane u Hrvatskom zavodu za zapošljavanje koje su prema odredbama Zakona o posredovanju pri zapošljavanju i pravima za vrijeme nezaposlenosti ostvarile novčanu naknadu tijekom izvještajnog mjeseca.

TRAŽENI RADNICI

Broj slobodnih radnih mjesta koje poslodavci prijavljuju Hrvatskom zavodu za zapošljavanje tijekom izvještajnog mjeseca.

TEMELJI PRESTANKA RADNOG ODNOSA

U kategoriji **otkaz od strane poslodavca** obuhvaćeni su prema Zakonu o radu, (Narodne novine, 149/09.) člancima 107. i 108. slučajevi redovitoga i izvanrednog otkaza ugovora o radu.

Redoviti slučajevi otkaza ugovora o radu jesu:

- o ako prestane potreba za obavljanje određenog posla zbog gospodarskih, tehničkih ili organizacijskih razloga, (poslovno uvjetovani otkaz)
- o ako radnik nije u mogućnosti uredno izvršavati svoje obveze iz radnog odnosa zbog određenih trajnih osobina ili sposobnosti, (osobno uvjetovani otkaz)
- o ako radnik krši obveze iz radnog odnosa, (otkaz uvjetovan skrivljenim ponašanjem radnika).

Izvanredni otkaz ugovora o radu je otkaz od strane poslodavca zbog osobito teške povrede obveze iz radnog odnosa ili kada zbog neke druge osobito važne činjenice nastavak radnog odnosa nije moguć.

Otkaz s ponudom izmijenjenog ugovora prema Zakonu o radu (čl. 115.) primjenjuje se na slučaj kada poslodavac otkáže ugovor i istovremeno predloži radniku sklapanje ugovora o radu pod izmijenjenim uvjetima.

Ugovor o radu može se otkazati tijekom **probnog rada**.

Ugovor o radu može prestati istekom vremena na koje je sklopljen ugovor o radu na određeno vrijeme.

Sporazumni prekid radnog odnosa predstavlja sporazum poslodavca i radnika o prestanku ugovora o radu, i to obvezno u pisanom obliku (čl. 105.).

Otkaz od strane radnika obuhvaća redoviti otkaz ugovora o radu (čl. 107. st. 6.) i izvanredni otkaz ugovora o radu (čl. 108.) od strane radnika.

NEZAPOSLENI HRVATSKI BRANITELJI

Nezaposlene osobe evidentirane u Hrvatskom zavodu za zapošljavanje na kraju izvještajnog mjeseca koje su prema odredbama Zakona o pravima hrvatskih branitelja iz Domovinskoga rata i članova njihovih obitelji (Narodne novine, 174/04, 92/05, 107/07) stekle status branitelja. Taj se status dokazuje potvrdom Ministarstva obrane, odnosno Ministarstva unutarnjih poslova.

KLASIFIKACIJE

U Tablici 12 u kojoj se podaci prikazuju po djelatnostima, koristi se **Nacionalna klasifikacija djelatnosti 2007 (NKD 2007)** prema odluci Vlade Republike Hrvatske (Narodne novine, br. 58/07, 72/07), a u službenoj je primjeni od 1. siječnja 2009. Ta je klasifikacija utemeljena na europskoj klasifikaciji NACE Rev. 2 koja je obvezna za države članice Europske unije.

U tablicama u kojima se podaci prikazuju po zanimanjima, koristi se **Nacionalna klasifikacija zanimanja (NKZ)** (Narodne novine, br. 111/98). Ona predstavlja normu za sve korisnike pri iskazivanju podataka o zanimanjima. Izrađena je primjenom načela i sustava Međunarodne standardne klasifikacije zanimanja (ISCO-88), odnosno njezine europske inačice (ISCO-88 COM), čime je omogućena usporedivost podataka na međunarodnoj razini. Prema Nacionalnoj klasifikaciji zanimanja, zanimanje je definirano kao skup poslova i radnih zadaća koji su svojim sadržajem i vrstom organizacijski i tehnološki toliko srodni i međusobno povezani da ih obavlja jedan izvršitelj koji posjeduje odgovarajuća znanja, sposobnosti i vještine. Zanimanja nezaposlenih osoba određuju se prema poslovima koje osobe traže, odnosno koje su obavljale prije ulaska u nezaposlenost. Kod nezaposlenih osoba bez radnog iskustva zanimanja se određuju prema osposobljenosti za rad, tj. zvanju.

U tablicama u kojima se podaci prikazuju po obrazovanju koristi se **Nacionalna standardna klasifikacija obrazovanja (NSKO)** (Narodne novine, br. 105/01). UNESCO je krajem 1997. godine prihvatio revidiranu međunarodnu klasifikaciju obrazovanja (International Standard Classification of Education – ISCED-97) kao međunarodni standard za prikupljanje i prezentiranje podataka o obrazovanju. Klasifikacija ISCED-97 omogućuje usporedivost podataka o obrazovanju na međunarodnoj razini. Metodologija Nacionalne standardne klasifikacije obrazovanja u potpunosti je usklađena s međunarodnom klasifikacijom obrazovanje ISCED-97 i njezina će primjena omogućiti usporedivost podataka o obrazovanju s drugim zemljama svijeta.