



HRVATSKI ZAVOD ZA ZAPOŠLJAVANJE
Područna služba Zadar

MJESEČNI STATISTIČKI BILTEN

ISSN 1331-4971

Godina: **XVI/2011.**

Mjesec: **LIPANJ**

Broj: **06**

UREDNIŠTVO: mr.sci. DUBRAVKO BACALJA, Rukovoditelj Odjela analitike, statistike i informatike

LIDIJA MAZIĆ, Rukovoditeljica Odjela financija i računovodstva

NAKLADNIK: HRVATKI ZAVOD ZA ZAPOŠLJAVANJE

PODRUČNA SLUŽBA ZADAR

Zadar, Kralja Stjepana Držislava bb

tel.: 023 300 800, fax: 023 313 688

ZA NAKLADNIKA: ŽELJKO MARIĆ, pročelnik Područne službe Zadar

SADRŽAJ

Str.

I.	NEZAPOSLENOST I ZAPOSŁJAVANJE U ZADARSKOJ ŹUPANIJI TIJEKOM LIPNJA 2011. GODINE	3
II.	TABLICE	
T-2	PREGLED NEZAPOSLENIH OSOBA I ZAPOSŁJAVANJA TIJEKOM LIPNJA 2011. GODINE	6
T-3	NEZAPOSLENOST I ZAPOSŁJAVANJE U LIPNJU 2010. I 2011. GODINE	7
T-4	NEZAPOSLENOST I ZAPOSŁJAVANJE SIJEČANJ - LIPANJ 2010. I 2011. GODINE	8
T-5	NEZAPOSLENE OSOBE PO RAZINI OBRAZOVANJA I ISPOSTAVAMA KRAJEM LIPNJA 2011. GODINE	9
T-6	NEZAPOSLENE OSOBE PO MJESECIMA	9
T-7	NEZAPOSLENOST I ZAPOSŁJAVANJE U LIPNJU 2011. GODINE	10
T-8	PREGLED HRVATSKIH BRANITELJA KOJI TRAŹE ZAPOSLENJE U LIPNJU 2011. GODINE	11
T-9	PREGLED BRISANIH IZ EVIDENCIJE ZAVODA ZA ZAPOSŁJAVANJE PODRUČNE SLUŹBE ZADAR PREMA RAZLOZIMA BRISANJA I DUŹINI TRAJANJA NEZAPOSLENOSTI U MJESECU LIPNJU 2011. GODINE	2
T -10	PREGLED NOVOPRIJAVLJENIH NEZAPOSLENIH OSOBA, KOJE SU VEĆ BILE U RADNOM ODNOSU, U MJESECU LIPNJU 2011. GODINE PREMA TEMELJU PRESTANKA RADNOG ODNOSA	13
T-11	PREGLED NEZAPOSLENIH OSOBA I ZAPOSŁJAVANJA PREMA DOBI U MJESECU LIPNJU 2011. GODINE	14
T-12	NEZAPOSLENE OSOBE I NOVOPRIJAVLJENI PREMA DJELATNOSTI PRETHODNOG ZAPOSLENJA, TE ZAPOSLENI S EVIDENCIJE PREMA DJELATNOSTI ZAPOSLENJA U LIPNJU 2011. GODINE	15
T-13	PREGLED PRIJAVLJENIH POTREBA ZA RADNICIMA PO ZANIMANJIMA U MJESECU LIPNJU 2011. GODINE (počevši od najtraŹenijeg zanimanja)	17
III.	GRAFIKONI	
G-1	NEZAPOSLENI PO RAZINI OBRAZOVANJA U ZADARSKOJ ŹUPANIJI NA DAN 30.06.2011.	5
G-2	NEZAPOSLENI PO ISPOSTAVAMA NA DAN 30.06.2011. GODINE	5
G-3	NEZAPOSLENI U ZADARSKOJ ŹUPANIJI PO MJESECIMA TIJEKOM 2009., 2010. I 2011. GODINE	5
	IZVORI PODATAKA I OBJAŠNJENJE POJMOVA	19

NEZAPOSLENOST I ZAPOŠLJAVANJE U ZADARSKOJ ŽUPANIJI TIJEKOM LIPNJA 2011. GODINE

Na evidenciji Hrvatskog zavoda za zapošljavanje Područne službe Zadar, krajem lipnja 2011. godine, bilo je evidentirano **9.026 nezaposlenih osoba**. U odnosu na stanje krajem prošlog mjeseca to je smanjenje za 9,69%, dok je u odnosu na lipanj 2010. smanjenje za 4,27%.

Krajem izvještajnog mjeseca bilo je evidentirano **4.999 nezaposlenih žena**, što je 10,41% manje nego krajem prošlog mjeseca i 8,41% manje nego krajem lipnja prošle godine. Udio žena u ukupnoj nezaposlenosti krajem lipnja iznosio je 55,38%, a krajem istog mjeseca prošle godine 57,88%.

Broj **nezaposlenih muškaraca** krajem lipnja bio je **4.027**, što je 8,79% manje nego krajem prošlog mjeseca i 1,41% više nego krajem lipnja prošle godine. Udio muškaraca u ukupnoj nezaposlenosti krajem lipnja bio je 44,61%, dok je krajem istog mjeseca prošle godine bio 42,11%.

Promatrajući udio nezaposlenih po ispostavama u Zadru ima 74,37%; zatim u Benkovcu 5,19%; Biogradu n/m 6,29%; Obrovcu 5,92%; Pagu 2,23% i Gračacu 6,00%. Udio nezaposlenih žena u ukupnoj nezaposlenosti je najmanji u ispostavi Gračac 41,70%, a najveći u Zadru 57,19%.

U odnosu na stanje krajem prošlog mjeseca u svim ispostavama je zabilježen pad nezaposlenosti: u Zadru 8,4%; Benkovcu 10,86%; Biogradu n/m 21,44%; Obrovcu 6,8%; Pagu 25,28% i Gračacu 5,9%. U odnosu na lipanj 2010. godine isto je zabilježen pad nezaposlenosti: u Zadru 11,39%; Benkovcu 12,69%; Biogradu n/m 11,39%; Pagu 12,22% i Gračacu 4,24%, dok je u Obrovcu zabilježeno povećanje od 9,65%.

Dobna struktura nezaposlenih krajem lipnja bila je: 15-19 godina 3,29%, 20-24 godine 9,96%, 25-29 godina 12,94%, 30-34 godine 11,66%, 35-39 godina 10,07%, 40-44 godine 9,95%, 45-49 godina 10,97%, 50-54 godine 12,77%, 55-59 godina 13,41%, te preko 60 godina 4,99%.

Struktura nezaposlenih osoba prema razini obrazovanja je sljedeća:

- bez škole i nezavršena osnovna škola – 2,51%
- osnovna škola – 24,60%
- SŠ za zanimanja do 3 godine i škola za KV i VKV radnike –33,06%
- SŠ za zanimanja u trajanju od 4 godine i više godina – 24,77%
- gimnazija – 3,72%
- viša škola, I. stupanj fakulteta i stručni studij – 3,82%
- fakulteti, akademije, magisterij i doktorat – 7,51%.

Od ukupnog broja nezaposlenih 1.284 nezaposlenih osoba traži zaposlenje prvi put. U odnosu na stanje krajem prošlog mjeseca to je smanjenje za 8,02%, dok je u odnosu na kraj lipnja 2010. povećanje za 1,02%.

Novoprijavljenih je u izvještajnom mjesecu bilo 550, što je 35,29% manje nego krajem prošlog mjeseca, odnosno 4,36% više nego krajem lipnja prošle godine. Od tog je broja 374 osoba ili 60% došlo direktno iz radnog odnosa, 12 osobe ili 2,18% iz nekog drugog oblika rada, 122 osoba ili 22,18% iz neaktivnosti, 42 osobe ili 7,63% direktno iz redovnog školovanja. Od ukupnog broja novoprijavljenih 468 ili 85,09% je prethodno bilo zaposleno.

Najviše je novoprijavljenih koji su već bili u radnom odnosu došlo iz djelatnosti: trgovine na veliko i malo, popravak motornih vozila i motocikala (90), djelatnosti pružanja smještaja te pripreme i usluživanje hrane (59); prerađivačke industrije (56), obrazovanja (55), itd. (Tablica 12).

U lipnju 2011. godine s evidencije Zavoda **brisano je 1.519 nezaposlenih osoba**. Od tog se je broja 1057 osoba ili 69,59% zaposlilo, 8 ili 0,52% je registriralo obrt, slobodno zanimanje ili djelatnost poljoprivrede i šumarstva, 27 ili 1,78% je ostvarilo pravo na roditeljsku, posvojiteljsku ili skrbničku poštedu od rada po posebnom propisu, 298 ili 19,61% je brisano zbog nejavljanja u dva uzastopna roka Zavodu, 41 ili 2,7% je odjavljeno s evidencije, 37 ili 2,44% ne traži aktivno posao, 6 ili 0,39% je odbilo zaposlenje koje odgovara procijenjenim psihofizičkim sposobnostima, a duže od 12 mjeseci se vodi u evidenciji Zavoda, 15 ili 0,99% je odbilo zaposlenje koje odgovara stručnoj spremi i radnom iskustvu do utvrđivanja profesionalnog plana itd. (Tablica 9).

Tijekom lipnja s evidencije Zavoda je **zaposleno na temelju radnog odnosa 1057 osoba**, što je 2,76% manje nego u lipnju prošle godine. U prvih šest mjeseci 2011. godine s evidencije Zavoda zaposleno je 14,35% osoba više, nego u istom razdoblju prošle godine. U srpnju je najviše zaposlenih u djelatnosti pružanja smještaja te pripreme i usluživanja hrane (346), trgovini na veliko i malo; popravku motornih vozila i motocikala (256), prerađivačkoj industriji (95), itd. (Tablica 12).

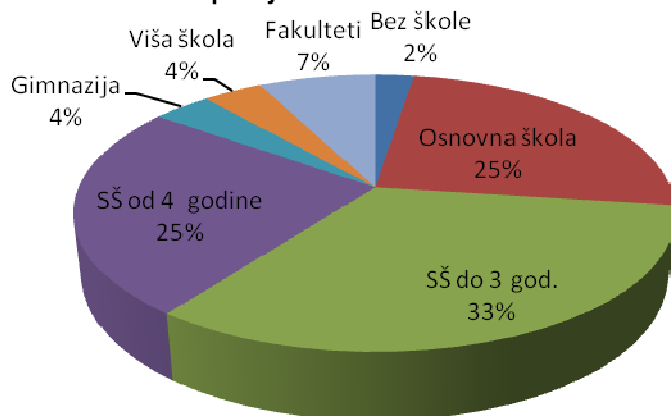
Tijekom lipnja prijavljeno je **359 slobodnih radnih mjesta**, što je 28,63% manje nego u istom mjesecu prošle godine. U prvih šest mjeseci 2011. godine prijavljeno je 3,95% više potreba za radnicima nego u istom razdoblju prošle godine. U lipnju je najviše traženo: prodavača (41), radnika bez zanimanja (36), konobara (24), kuhra (20); vozača taksija (20); kuhinjskih radnika (19); odgojitelja predškolske djece (14); šumskih radnika (12); medicinskih sestara (10); vozača teretnih vozila (10); čistačica (10), poljoprivrednih radnika (10), doktora medicine (9) itd. (Tablica 13). Gledajući prema ispostavama 68,25% prijavljenih slobodnih radnih mjesta odnosilo se na Zadar; 3,90% na Benkovac; 18,11% na Biograd n/m; 3,85% na Obrovac; 3,62% na Pag i 0,28% na Gračac.

Tijekom mjeseca **realizirano je 1.500 potreba za radnicima**, što je za 5,96% manje nego u istom mjesecu prošle godine. U prvih šest mjeseci 2011. godine realizirano je 6,41% više potreba za radnicima nego u istom razdoblju prošle godine. Što se tiče ispostava 64,93% realiziranih potreba za radnicima odnosilo se Zadar; 3,4% na Benkovac; 17,73% na Biograd n/m; 2,4% na Obrovac; 7,53% na Pag i 4,00% na Gračac.

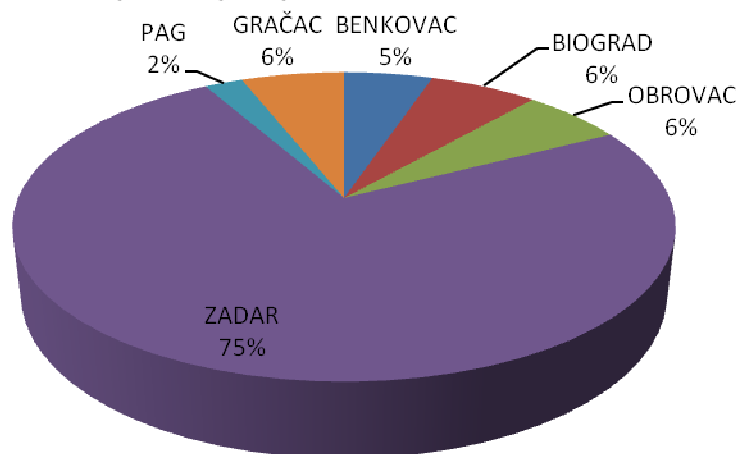
Novčanu naknadu je krajem lipnja 2011. godine koristilo je 2.198 nezaposlenih osoba, što je 9,58% manje nego prošli mjesec, odnosno 12,29% manje nego krajem lipnja prošle godine ili 24,35% od ukupnog broja registriranih nezaposlenih.

Krajem lipnja 2011. godine na evidenciji je bio **937 nezaposlenih hrvatskih branitelja**, što je 3,5% manje nego krajem lipnja prošle godine. Ukupno su se u izvještajnom mjesecu zaposlilo na temelju radnog odnosa 80 hrvatskih branitelja, što je isti broj kao i u istom mjesecu prošle godine.

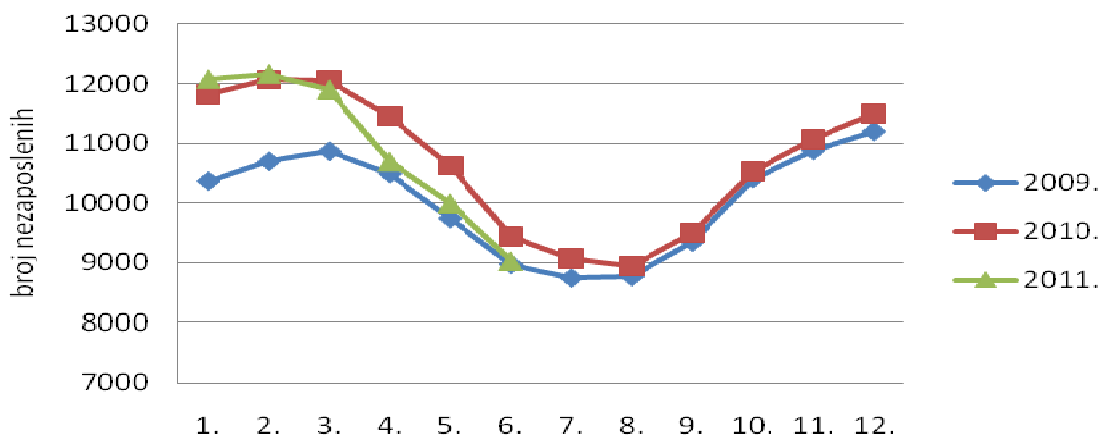
G-1 Nezaposleni po razini obrazovanja u Zadarskoj županiji na dan 30.06.2011.



G-2 Nezaposleni po ispostavama na dan 30.06.2011.



G-3 Nezaposleni u Zadarskoj županiji po mjesecima tijekom 2009., 2010. i 2011. godine



T-2 PREGLED NEZAPOSLENIH OSOBA I ZAPOSŁJAVANJA TIJEKOM LIPNJA 2011. GODINE

Sadržaj	UKUPNO			Bez škole i nezavršena osnovna škola			Osnovna škola			SŠ za zanimanja do 3 god. i škola za KV i VKV radnike			SŠ za zanimanja u trajanju od 4 i više godina			Gimnazija			Viša škola, I. stupanj fakulteta i stručni studij			Fakulteti, akademije, magisterij, doktorat		
	Ukupno	Žene	Muškarci	Ukupno	Žene	Muškarci	Ukupno	Žene	Muškarci	Ukupno	Žene	Muškarci	Ukupno	Žene	Muškarci	Ukupno	Žene	Muškarci	Ukupno	Žene	Muškarci	Ukupno	Žene	Muškarci
1. BROJ EVIDENTIRANIH RADI ZAPOSLENJA KRAJEM PRETHODNOG MJESECA	9.995	5.580	4.415	234	122	112	2.451	1.381	1.070	3.332	1.551	1.781	2.506	1.546	960	392	264	128	360	231	129	720	485	235
2. NOVOPRIJAVLJENI U IZVJEŠTAJNOM MJESECU	550	313	237	7	4	3	96	47	49	163	63	100	146	96	50	19	13	6	47	31	16	72	59	13
2.1.1. Dolaze direktno iz radnog odnosa	374	220	154	5	3	2	68	33	35	107	45	62	102	69	33	12	7	5	37	25	12	43	38	5
2.1.2. Dolaze iz individualne poljoprivrede	0	0	0	0	0	0	0	0	0	0	0	0	0	0	0	0	0	0	0	0	0	0	0	0
2.1.3. Dolaze iz nekog drugog oblika rada	12	9	3	0	0	0	2	1	1	2	1	1	4	4	0	0	0	0	0	0	0	4	3	1
2.1.4. Dolaze direktno iz redovnog školovanja	42	18	24	0	0	0	0	0	0	11	1	10	14	7	7	0	0	0	6	2	4	11	8	3
2.1.5. Dolaze iz neaktivnosti - ukupno	122	66	56	2	1	1	26	13	13	43	16	27	26	16	10	7	6	1	4	4	0	14	10	4
2.1.5.1. Povratak s obrazovanja (mjere i aktivnosti HZZ-a)	10	5	5	1	0	1	4	4	0	3	1	2	2		2	0	0	0	0	0	0	0	0	0
2.2. Bili zaposleni	468	279	189	7	4	3	84	42	42	143	62	81	123	84	39	15	10	5	40	27	13	56	50	6
2.2.1. Nezaposleni zbog prestanka rada poslodavca	10	7	3	0	0	0	2	2	0	4	2	2	3	2	1	0	0	0	1	1	0	0	0	0
2.2.2. Nezaposleni zbog smanjenog opsega posla	121	55	66	1	0	1	20	7	13	36	8	28	42	28	14	6	4	2	9	3	6	7	5	2
3. UKUPNO PRIJAVLJENI RADI ZAPOSLENJA U IZVJEŠTAJNOM MJESECU	10.545	5.893	4.652	241	126	115	2.547	1.428	1.119	3.495	1.614	1.881	2.652	1.642	1.010	411	277	134	407	262	145	792	544	248
4. ZAPOSLENI NA TEMELJU RADNOG ODNOSA U ZEMLJI	1.055	662	393	7	7	0	202	143	59	358	164	194	305	217	88	46	32	14	48	34	14	89	65	24
4.1. Zaposleni na temelju informiranja radnika	190	116	74	2	2	0	22	19	3	78	38	40	55	35	20	9	6	3	10	6	4	14	10	4
4.2. Zaposleni putem natječaja - oglasa	197	138	59	2	2	0	38	35	3	62	29	33	63	48	15	6	5	1	8	6	2	18	13	5
4.3. Zaposleni na temelju uputnice PR-6	74	53	21	0	0	0	19	12	7	20	11	9	26	22	4	3	2	1	3	3	0	3	3	0
4.4. Zaposleni na temelju stručnog timskog izbora radnika	0	0	0	0	0	0	0	0	0	0	0	0	0	0	0	0	0	0	0	0	0	0	0	0
4.5. Zaposleni na temelju PO i SO	0	0	0	0	0	0	0	0	0	0	0	0	0	0	0	0	0	0	0	0	0	0	0	0
4.6. Zaposleni bez obveze oglašavanja	586	353	233	3	3	0	123	77	46	195	86	109	158	111	47	27	19	8	27	19	8	53	38	15
4.7. Zaposleni na temelju aktivnosti mjera aktivne politike	8	2	6	0	0	0	0	0	0	3		3	3	1	2	1	0	1	0	0	0	1	1	0
4.8. Zaposleni na temelju profesionalne selekcije nezaposlene osobe podnositelju TR-a	0	0	0	0	0	0	0	0	0	0	0	0	0	0	0	0	0	0	0	0	0	0	0	0
5. ZAPOSLENI NA TEMELJU RADNOG ODNOSA U INOZEMSTVU	2	1	1	0	0	0	1	1	0	0	0	0	1	0	1	0	0	0	0	0	0	0	0	0
6. UKUPNO ZAPOSLENI NA TEMELJU RADNOG ODNOSA U IZVJEŠTAJNOM MJES	1.057	663	394	7	7	0	203	144	59	358	164	194	306	217	89	46	32	14	48	34	14	89	65	24
6.1. Od toga osobe bez radnog iskustva	106	50	56	0	0	0	10	6	4	25	4	21	33	15	18	7	5	2	5	5	0	26	15	11
6.2. Od toga zaposleno na neodređeno vrijeme	43	24	19	0	0	0	7	4	3	14	7	7	13	7	6	3	2	1	2	1	1	4	3	1
7. ZAPOSLENI NA TEMELJU DRUGIH POSLOVNIH AKTIVNOSTI	17	9	8	0	0	0	1	1	0	1	0	1	5	2	3	1	0	1	1	1	0	8	5	3
8. BRISANI S EVIDENCIJE ZBOG DRUGIH RAZLOGA U IZVJEŠTAJNOM MJESECU	445	222	223	10	6	4	118	64	54	147	53	94	107	61	46	28	16	12	19	11	8	16	11	5
9. BROJ EVIDENTIRANIH RADI ZAPOSLENJA KRAJEM IZVJEŠTAJNOG MJESECA	9.026	4.999	4.027	227	116	111	2.220	1.214	1.006	2.984	1.396	1.588	2.236	1.363	873	336	229	107	345	219	126	678	462	216
9.1. Od toga osobe bez radnog iskustva	1.284	627	657	28	21	7	318	152	166	375	146	229	310	152	158	35	17	18	49	23	26	169	116	53

T-3 NEZAPOSLENOST I ZAPOSŁJAVANJE U LIPNJU 2010. I 2011. GODINE

		Mjesec	UKUPNO	Bez škole i nezavršena osnovna škola	Osnovna škola	SŠ za zanimanja do 3 god. i škola za KV i VKV radnike	SŠ za zanimanja u trajanju od 4 i više godina	Gimnazija	Viša škola, I. stupanj fakulteta i stručni studij	Fakulteti, akademije, magisterij, doktorat
1.	Nezaposlene osobe prema stanju krajem mjeseca	6.2011.	9.026	227	2.220	2.984	2.236	336	345	678
		6.2010.	9.429	259	2.409	3.171	2.284	388	358	560
		Indeks	95,73	87,64	92,15	94,10	97,90	86,60	96,37	121,07
2.	Nezaposlene žene prema stanju krajem mjeseca	6.2011.	4.999	116	1.214	1.396	1.363	229	219	462
		6.2010.	5.458	142	1.420	1.531	1.480	281	228	376
		Indeks	91,59	81,69	85,49	91,18	92,09	81,49	96,05	122,87
3.	Nezaposleni muškarci prema stanju krajem mjeseca	6.2011.	4.027	111	1.006	1.588	873	107	126	216
		6.2010.	3.971	117	989	1.640	804	107	130	184
		Indeks	101,41	94,87	101,72	96,83	108,58	100,00	96,92	117,39
4.	Nezaposlene osobe zbog prestanka rada poduzeća i poslodavaca	6.2011.	455	30	135	182	80	10	7	11
		6.2010.	522	33	151	208	88	16	12	14
		Indeks	87,16	90,91	89,40	87,50	90,91	62,50	58,33	78,57
5.	Osobe koje prvi put traže zaposlenje prema stanju krajem mjeseca	6.2011.	1.284	28	318	375	310	35	49	169
		6.2010.	1.260	33	381	378	253	38	45	132
		Indeks	101,90	84,85	83,46	99,21	122,53	92,11	108,89	128,03
6.	Novoprijavljeni radi zaposlenja tijekom mjeseca	6.2011.	550	7	96	163	146	19	47	72
		6.2010.	527	3	118	146	143	24	41	52
		Indeks	104,36	233,33	81,36	111,64	102,10	79,17	114,63	138,46
7.	Zaposleni na temelju radnog odnosa s evidencije tijekom mjeseca	6.2011.	1.057	7	203	358	306	46	48	89
		6.2010.	1.087	31	263	347	288	45	43	70
		Indeks	97,24	22,58	77,19	103,17	106,25	102,22	111,63	127,14
8.	Prijavljene potrebe za radnicima tijekom mjeseca	6.2011.	359							
		6.2010.	503							
		Indeks	71,37							
9.	Realizirane potrebe za radnicima u mjesecu	6.2011.	1.500							
		6.2010.	1.595							
		Indeks	94,04							
10.	Korisnici novčane naknade	6.2011.	2.198							
		6.2010.	2.506							
		Indeks	87,71							

T-4 NEZAPOSLENOST I ZAPOŠLJAVANJE SIJEČANJ - LIPANJ 2010. I 2011. GODINE

		Mjesec	UKUPNO	Bez škole i nezavršena osnovna škola	Osnovna škola	SŠ za zanimanja do 3 god. i škola za KV i VKV radnike	SŠ za zanimanja u trajanju od 4 i više godina	Gimnazija	Viša škola, I. stupanj fakulteta i stručni studij	Fakulteti, akademije, magisterij, doktorat
1.	Prosječan broj nezaposlenih osoba prema stanju krajem mj.	1-6.2011.	10.979	256	2.720	3.672	2.755	435	381	761
		1-6.2010.	11.243	337	2.872	3.813	2.771	450	375	625
		Indeks	97,65	76,01	94,69	96,29	99,43	96,66	101,56	121,73
2.	Prosječan broj nezaposlenih žena prema stanju krajem mj.	1-6.2011.	6.185	142	1.584	1.710	1.720	296	237	498
		1-6.2010.	6.611	189	1.747	1.886	1.809	321	237	422
		Indeks	93,56	75,11	90,68	90,68	95,04	92,01	99,79	117,98
3.	Prosječan broj nezaposlenih muškaraca prema stanju krajem mj.	1-6.2011.	4.794	114	1.135	1.962	1.036	139	144	264
		1-6.2010.	4.632	148	1.125	1.928	962	128	138	204
		Indeks	103,49	77,17	100,92	101,78	107,68	108,31	104,59	129,48
4.	Prosječan broj nezaposlenih zbog prestanka rada poduzeća	1-6.2011.	478	30	141	191	85	12	8	12
		1-6.2010.	556	36	163	220	94	17	12	15
		Indeks	85,89	84,98	86,48	86,61	90,05	70,59	62,16	81,61
5.	Prosječan broj osoba koje prvi put traže zaposlenje	1-6.2011.	1.497	29	372	423	365	51	60	199
		1-6.2010.	1.438	45	428	417	305	51	47	146
		Indeks	104,06	62,87	86,91	101,32	119,62	100,00	127,40	136,38
6.	Ukupni broj novoprijavljenih radi zaposlenja u razdoblju	1-6.2011.	5.131	57	870	1.522	1.487	256	317	622
		1-6.2010.	4.653	64	888	1.482	1.269	217	316	417
		Indeks	110,27	89,06	97,97	102,70	117,18	117,97	100,32	149,16
7.	Ukupni broj zaposlenih s evidencije u razdoblju	1-6.2011.	4.047	52	796	1.309	1.081	165	206	438
		1-6.2010.	3.539	51	726	1.170	909	131	202	350
		Indeks	114,35	101,96	109,64	111,88	118,92	125,95	101,98	125,14
8.	Ukupni broj prijavljenih potreba za radnicima u razdoblju	1-6.2011.	3.108							
		1-6.2010.	2.990							
		Indeks	103,95							
9.	Ukupni broj realiziranih potreba za radnicima u razdoblju	1-6.2011.	6.158							
		1-6.2010.	5.787							
		Indeks	106,41							
10.	Prosječni broj korisnika novčane naknade u razdoblju	1-6.2011.	2.796							
		1-6.2010.	3.028							
		Indeks	92,33							

T-5 NEZAPOSLENE OSOBE PO RAZINI OBRAZOVANJA I ISPOSTAVAMA KRAJEM LIPNJA 2011. GODINE

Ispostava	UKUPNO						Bez škole i nezavršena osnovna škola			Osnovna škola			SŠ za zanimanja do 3 god. i škola za KV i VKV radnike			SŠ za zanimanja u trajanju od 4 i više godina			Gimnazija			Viša škola, I. stupanj fakulteta i stručni studij			Fakulteti, akademije, magisterij, doktorat		
	ukupno	%	žene	udio žena (%)	muškarci	udio muškarci (%)	Ukupno	Žene	Muškarci	Ukupno	Žene	Muškarci	Ukupno	Žene	Muškarci	Ukupno	Žene	Muškarci	Ukupno	Žene	Muškarci	Ukupno	Žene	Muškarci	Ukupno	Žene	Muškarci
BENKOVAC	468	5,19	229	48,93	239	51,07	27	11	16	133	66	67	162	67	95	107	61	46	9	7	2	10	6	4	20	11	9
BIOGRAD	568	6,29	318	55,99	250	44,01	28	16	12	145	72	73	204	96	108	131	93	38	13	11	2	22	14	8	25	16	9
OBROVAC	534	5,92	278	52,06	256	47,94	34	26	8	202	98	104	159	73	86	114	68	46	9	4	5	10	6	4	6	3	3
ZADAR	6.713	74,37	3.839	57,19	2.874	42,81	110	47	63	1.459	861	598	2.255	1.083	1.172	1.713	1.050	663	281	193	88	284	182	102	611	423	188
PAG	201	2,23	109	54,23	92	45,77	1	1	0	32	19	13	66	26	40	66	43	23	13	10	3	10	4	6	13	6	7
GRAČAC	542	6,00	226	41,70	316	58,30	27	15	12	249	98	151	138	51	87	105	48	57	11	4	7	9	7	2	3	3	0
PS ZADAR	9.026	100,00	4.999	55,38	4.027	44,62	227	116	111	2.220	1.214	1.006	2.984	1.396	1.588	2.236	1.363	873	336	229	107	345	219	126	678	462	216

T-6 NEZAPOSLENE OSOBE PO MJESECIMA

Ispostava	Prosjeak 2010.	2010.										2011.						INDEKS		
		VI	VII	VIII	IX	X	XI	XII	I	II	III	IV	V	VI	06.2011./06.2010.	06.2011./05.2011.	06.2011./Ø 10.			
BENKOVAC	650	536	518	486	507	596	694	726	765	793	693	565	525	468	87,31	89,14	72,00			
BIOGRAD	804	641	551	537	577	783	871	892	935	974	958	843	723	568	88,61	78,56	70,65			
OBROVAC	536	487	462	453	481	492	519	566	577	599	604	583	573	534	109,65	93,19	99,63			
ZADAR	7.757	6.970	6.807	6.749	7.168	7.798	8.086	8.284	8.694	8.695	8.585	7.759	7.329	6.713	96,31	91,60	86,54			
PAG	270	229	183	175	216	273	280	298	326	347	333	296	269	201	87,77	74,72	74,44			
GRAČAC	654	566	552	542	552	590	613	731	783	761	733	652	576	542	95,76	94,10	82,87			
PS ZADAR	10.671	9.429	9.073	8.942	9.501	10.532	11.063	11.497	12.080	12.169	11.906	10.698	9.995	9.026	95,73	90,31	84,58			

T-7 NEZAPOSLENOST I ZAPOSŁJAVANJE U LIPNJU 2011. GODINE

		UKUPNO	Ispostave					
			BENKOVAC	BIOGRAD	OBROVAC	ZADAR	PAG	GRAČAC
1.	Nezaposlene osobe prema stanju krajem mjeseca	9.026	468	568	534	6.713	201	542
2.	Nezaposlene žene prema stanju krajem mjeseca	4.999	229	318	278	3.839	109	226
3.	Nezaposleni muškarci prema stanju krajem mjeseca	4.027	239	250	256	2.874	92	316
4.	Nezaposlene osobe zbog prestanka rada poduzeća i poslodavaca	455	21	16	20	391	4	3
5.	Osobe koje prvi put traže zaposlenje prema stanju krajem mjeseca	1.284	65	53	133	900	14	119
6.	Novoprijavljeni radi zaposlenja tijekom mjeseca	550	57	29	29	399	9	27
7.	Zaposleni s evidencije tijekom mjeseca	1.057	72	131	51	710	55	38
8.	Prijavljene potrebe za radnicima tijekom mjeseca	359	14	65	21	245	13	1
9.	Realizirane potrebe za radnicima u mjesecu	1.500	51	266	36	974	113	60
10.	Korisnici novčane naknade	2.198	143	208	64	1.656	57	70

T-8 PREGLED HRVATSKIH BRANITELJA KOJI TRAŽE ZAPOSLENJE U LIPNJU 2011. GODINE

Sadržaj	UKUPNO			Bez škole i nezavršena osnovna škola			Osnovna škola			SŠ za zanimanja do 3 god. i škola za KV i VKV radnike			SŠ za zanimanja u trajanju od 4 i više godina			Gimnazija			Viša škola, I. stupanj fakulteta i stručni studij			Fakulteti, akademije, magisterij, doktorat		
	Ukupno	Žene	Muškarci	Ukupno	Žene	Muškarci	Ukupno	Žene	Muškarci	Ukupno	Žene	Muškarci	Ukupno	Žene	Muškarci	Ukupno	Žene	Muškarci	Ukupno	Žene	Muškarci	Ukupno	Žene	Muškarci
1. NOVOPRIJAVLJENI U IZVJEŠTAJNOM MJESECU	34	1	33			0	14	1	13	9		9	7		7	1		1	3		3			0
1.1. Bili zaposleni	32	1	31			0	13	1	12	8		8	7		7	1		1	3		3			0
1.1.1. Nezaposleni zbog prestanka rada poslodavca			0			0			0			0			0			0			0			0
1.1.2. Nezaposleni zbog smanjenog opsega posla	13		13			0	3		3	3		3	4		4			0	3		3			0
2. ZAPOSLENI NA TEMELJU RADNOG ODNOSA U ZEMLJI	80	9	71			0	17	5	12	44	2	42	13	1	12	1	1	0	3		3	2		2
2.1. Zaposleni na temelju informiranja radnika	15	1	14			0			0	11	1	10	2		2			0	1		1	1		1
2.2. Zaposleni putem natječaja - oglasa	13	1	12			0	1	1	0	9		9	3		3			0			0			0
2.3. Zaposleni na temelju uputnice PR-6	8		8			0	4		4	3		3	1		1			0			0			0
2.4. Zaposleni na temelju stručnog timskog izbora radnika			0			0			0			0			0			0			0			0
2.5. Zaposleni na temelju PO i SO			0			0			0			0			0			0			0			0
2.6. Zaposleni bez obveze oglašavanja	44	7	37			0	12	4	8	21	1	20	7	1	6	1	1	0	2		2	1		1
2.7. Zaposleni na temelju aktivnosti mjera aktivne politike			0			0			0			0			0			0			0			0
2.8. Zaposleni na temelju profesionalne selekcije nezaposlene osobe podnostelju TR-a			0			0			0			0			0			0			0			0
3. ZAPOSLENI NA TEMELJU RADNOG ODNOSA U INOZEMSTVU			0			0			0			0			0			0			0			0
4. UKUPNO ZAPOSLENI NA TEMELJU RADNOG ODNOSA U IZVJEŠTAJNOM MJESECU	80	9	71			0	17	5	12	44	2	42	13	1	12	1	1	0	3		3	2		2
4.1. Od toga osobe bez radnog iskustva			0			0			0			0			0			0			0			0
4.2. Od toga zaposleno na neodređeno vrijeme	4	1	3			0			0	2	1	1	2		2			0			0			0
5. ZAPOSLENI NA TEMELJU DRUGIH POSLOVNIH AKTIVNOSTI	1		1			0			0	1		1			0			0			0			0
6. BRISANI S EVIDENCIJE ZBOG DRUGIH RAZLOGA U IZVJEŠTAJNOM MJESECU	42	7	35	2		2	14	2	12	13	3	10	7		7	3	2	1	1		1	2		2
7. BROJ EVIDENTIRANIH RADI ZAPOSLENJA KRAJEM IZVJEŠTAJNOG MJESECA	937	69	868	29	2	27	311	27	284	346	17	329	187	12	175	17	4	13	16	1	15	31	6	25
7.1. Od toga osobe bez radnog iskustva	54	4	50			0	33	3	30	9		9	10		10			0			0	2	1	1

**T-9 PREGLED BRISANIH IZ EVIDENCIJE ZAVODA ZA ZAPOSŁJAVANJE PODRUČNE SLUŽBE ZADAR PREMA RAZLOZIMA
BRISANJA I DUŽINI TRAJANJA NEZAPOSLENOSTI U MJESECU LIPNJU 2011. GODINE**

	UKUPNO			0-3 mj.	3-6 mj.	6-9 mj.	9-12 mj.	Uk. do 1 g.	1-2 g.	2-3 g.	3-5 g.	5-8 g.	8 g. i više
	Ukupno	Žene	Muškarci										
UKUPNO	1.519	894	625	456	335	423	84	1.298	114	40	33	15	19
(01) Zapošljavanje u zemlji	1.055	662	393	277	231	365	69	942	72	21	15	4	1
(02) Zapošljavanje u inozemstvu	2	1	1	1	1			2					
(06) Registriranje obrta, slobodnog zanimanja ili djelatnosti poljoprivrede i šumarstva	8	4	4	2	1	3	1	7		1			
(09) Umirovljenje/ispunjavanje uvjeta za mirovinu/ostvari pravo na obiteljsku mirovinu	10	6	4	2	1	1		4					6
(17) Nejavljanje u dva uzastopna roka Zavodu, bez obavijesti Zavodu o opravdanim razlozima	298	128	170	103	91	36	8	238	32	6	10	5	7
(18) Odjava sa evidencije	41	25	16	13	2	4	2	21	7	4	4	3	2
(22) Smrt	1	1	0										1
(24) Preseljenje s područja službe za zapošljavanje	5	4	1	3	1	1		5					
(25) Tehničko brisanje - greška radnika PS	2	1	1	2				2					
(38) Stručno osposobljavanje za rad	9	5	4	8	1			9					
(45) Utvrđena opća nesposobnost za rad	2	2	0								1		1
(50) Ostvarivanje prava na roditeljsku, posvojiteljsku ili skrbničku poštedu od rada po posebnom propisu	27	27	0	15	3	3	3	24		1	1	1	
(52) Odbio ili bez opravdanog razloga prekinuo obrazovanje sukladno procijenjenim psihofizičkim mogućnostima koje je organizirao Zavod	1		1			1		1					
(54) Ne traži aktivno posao - neuključivanje u grupno informiranje - novi zakon	6	2	4	6				6					
(55) Ne traži aktivno posao - neodazivanje na individualno savjetovanje - novi zakon	31	17	14	20		8		28		1		2	
(57) Ne traži aktivno posao - nepridržavanje obveza i rokova iz profesionalnog plana - novi zakon	2	1	1				1	1	1				
(60) Odbio zaposlenje koje odgovara procijenjenim psihofizičkim sposobnostima, a duže od 12 mjeseci se vodi u evidenciji Zavoda	6	1	5							4	2		
(65) Odbio zaposlenje koje odgovara stručnoj spremi i radnom iskustvu do utvrđivanja profesionalnog plana/ponuđena zaposlenja iz utvrđenog PP-a u mjestu prebivališta ili uobičajenog boravišta	4	4	0		2			2		1			1
(66) Odbio zaposlenje koje odgovara stručnoj spremi i radnom iskustvu do utvrđivanja profesionalnog plana/ponuđena zaposlenja iz utvrđenog PP-a izvan mjesta prebivališta ili uobičajenog boravišta do 50 km uz osigurani prijevoz ili troškove prijevoza	5	1	4		1	1		2	2	1			
(89) Nema uvjeta za prijavu	3	2	1	3				3					
(90) Ukjučivanje u obrazovanje po projektima	1		1	1				1					

T -10 PREGLED NOVOPRIJAVLJENIH NEZAPOSLENIH OSOBA, KOJE SU VEĆ BILE U RADNOM ODNOSU, U MJESECU LIPNJU 2011. GODINE PREMA TEMELJU PRESTANKA RADNOG ODNOSA

	UKUPNO			Bez škole i nezavršena osnovna škola			Osnovna škola			SŠ za zanimanja do 3 god. i škola za KV i VKV radnike			SŠ za zanimanja u trajanju od 4 i više godina			Gimnazija			Viša škola, I. stupanj fakulteta i stručni studij			Fakulteti, akademije, magisterij, doktorat		
	Ukupno	Žene	Muškarci	Ukupno	Žene	Muškarci	Ukupno	Žene	Muškarci	Ukupno	Žene	Muškarci	Ukupno	Žene	Muškarci	Ukupno	Žene	Muškarci	Ukupno	Žene	Muškarci	Ukupno	Žene	Muškarci
Ukupno	7.742	4.372	3.370	199	95	104	1.902	1.062	840	2.609	1.250	1.359	1.926	1.211	715	301	212	89	296	196	100	509	346	163
(01) Otkaz ug. o radu od strane radnika	39	20	19			0	4	2	2	19	6	13	10	9	1	4	3	1			0	2		2
(02) Na osnovi sporazuma radnika i poslodavca	511	234	277	8	3	5	120	37	83	173	71	102	133	78	55	19	12	7	27	13	14	31	20	11
(03) Otkaz s ponudom izmijenjenog ugovora	7	2	5	3	1	2	2	1	1	2		2			0			0			0			0
(04) Izvanredni otkaz ugovora o radu od strane poslodavca zbog teške povrede radne obveze	85	29	56	6	5	1	35	10	25	20	5	15	17	5	12	2	1	1	3	1	2	2	2	0
(05) Osobno uvjetovani otkaz	85	38	47	4	1	3	26	9	17	22	10	12	22	12	10	3	2	1	4	3	1	4	1	3
(07) Otkaz uvjetovan skrivljenim ponašanjem radnika	7	4	3			0			0	6	3	3			0	1	1	0			0			0
(08) Otkaz ugovora o radu tijekom probnog rada	4	2	2			0	1		1	3	2	1			0			0			0			0
(09) Izvanredni otkaz ug. o radu od strane radnika	51	22	29	1	1	0	9	5	4	18	5	13	15	5	10	1	1	0	3	3	0	4	2	2
(10) Poslovno uvjetovani otkaz zbog gospodarskih, tehničkih ili organizacijskih razloga	3.160	1.748	1.412	79	34	45	764	425	339	1.143	525	618	816	528	288	125	93	32	96	58	38	137	85	52
(11) Zbog zabrane obavljanja određenih poslova	1	1	0			0			0			0			0			0			0	1	1	0
(12) Zbog odsutnosti s rada radi izdržavanja kazne zatvora			0			0			0			0			0			0			0			0
(13) Zbog isteka rada pripravniku na određeno vrijeme	44	29	15			0			0	3		3	25	19	6			0	6	3	3	10	7	3
(14) Zbog isteka rada radniku na određeno vrijeme	2.783	1.651	1.132	62	31	31	660	391	269	845	432	413	678	411	267	112	73	39	143	105	38	283	208	75
(15) Zbog isteka rada radniku na sezonskim poslovima	505	339	166	6	5	1	143	100	43	172	104	68	130	92	38	23	17	6	7	5	2	24	16	8
(17) Prestanak obavljanja djelatnosti (obrt ili profesionalne djelatnosti)	120	69	51			0	22	9	13	52	26	26	35	26	9	3	3	0	3	3	0	5	2	3
(18) Otkaz ugovora o radu zbog sanacije određenih poduzeća prema Zakonu o sanaciji	5	4	1			0	3	3	0	1	1	0			0	1		1			0			0
(19) Otkaz ugovora o radu zbog otvaranja stečajnog postupka	315	167	148	30	14	16	109	66	43	122	57	65	41	24	17	5	4	1	3	1	2	5	1	4
(20) Otkaz ugovora o radu zbog otvaranja postupka likvidacije	20	13	7			0	4	4	0	8	3	5	4	2	2	2	2	0	1	1	0	1	1	0
Ukupno zbog prestanka rada poslodavca (17 + 19 + 20)	455	249	206	30	14	16	135	79	56	182	86	96	80	52	28	10	9	1	7	5	2	11	4	7

T-11 PREGLED NEZAPOSLENIH OSOBA I ZAPOSŁJAVANJA PREMA DOBI U MJESECU LIPNJU 2011. GODINE

	U K U P N O	15-19	20-24	25-29	30-34	35-39	40-44	45-49	50-54	55-59	60-64	65 i više
2. NOVOPRIJAVLJENI U IZVJEŠTAJNOM MJESECU	550	38	93	102	96	54	42	56	34	29	6	
2.1.1. Dolaze direktno iz radnog odnosa	374	7	55	74	75	39	31	43	27	20	3	
2.1.2. Dolaze iz individualne poljoprivrede												
2.1.3. Dolaze iz nekog drugog oblika rada	12		2	2	4	1		2			1	
2.1.4. Dolaze direktno iz redovnog školovanja	42	24	12	5		1						
2.1.5. Dolaze iz neaktivnosti - ukupno	122	7	24	21	17	13	11	11	7	9	2	
2.1.5.1. Povratak s obrazovanja (mjere i aktivnosti HZZ-a)	10	2	3		1		1	2		1		
2.2. Bili zaposleni	468	8	69	92	91	52	40	52	32	26	6	
2.2.1. Nezaposleni zbog prestanka rada poslodavca	10		1	1	1	1	1	2	2	1		
2.2.2. Nezaposleni zbog smanjenog opsega posla	121	2	8	17	27	21	9	17	8	11	1	
2.3. Prvi puta traže zaposlenje	82	30	24	10	5	2	2	4	2	3		
2.3.1. Dolaze iz individualne poljoprivrede												
2.3.2. Dolaze iz nekog drugog oblika rada	1				1							
2.3.3. Dolaze direktno iz redovitog školovanja	40	24	12	4								
2.3.4. Dolaze iz neaktivnosti - ukupno	41	6	12	6	4	2	2	4	2	3		
2.3.4.1. Povratak s obrazovanja (mjere i aktivnosti HZZ-a)	1	1										
4. ZAPOSLENI NA TEMELJU RADNOG ODNOSA U ZEMLJI	1.055	42	177	191	151	110	126	107	90	46	14	1
4.1. Zaposleni na temelju informiranja radnika	190	7	31	35	25	30	26	13	15	7		1
4.2. Zaposleni putem natječaja - oglasa	197	8	28	36	29	18	16	29	18	10	5	
4.3. Zaposleni na temelju uputnice PR-6	74	2	9	13	8	10	12	8	4	7	1	
4.4. Zaposleni na temelju stručnog timskog izbora radnika												
4.5. Zaposleni na temelju PO i SO												
4.6. Zaposleni bez obveze oglašavanja	586	21	109	107	86	52	72	57	52	22	8	
4.7. Zaposleni na temelju aktivnosti mjera aktivne politike	8	4			3				1			
4.8. Zaposleni na temelju profesionalne selekcije nezaposlene osobe podnositelju TR-a												
5. ZAPOSLENI NA TEMELJU RADNOG ODNOSA U INOZEMSTVU	2		1					1				
6. UKUPNO ZAPOSLENI NA TEMELJU RADNOG ODNOSA U IZVJEŠTAJNOM MJESECU	1.057	42	178	191	151	110	126	108	90	46	14	1
6.1. Od toga osobe bez radnog iskustva	106	32	45	24	2		1	1	1			
6.2. Od toga zaposleno na neodređeno vrijeme	43	2	7	6	12	5	3	3	4	1		
7. ZAPOSLENI NA TEMELJU DRUGIH POSLOVNIH AKTIVNOSTI	17	2	2	6	2	2	1		1	1		
8. BRISANI S EVIDENCIJE ZBOG DRUGIH RAZLOGA U IZVJEŠTAJNOM MJESECU	445	21	88	68	58	45	41	41	33	30	18	2
9. BROJ EVIDENTIRANIH RADI ZAPOSLENJA KRAJEM IZVJEŠTAJNOG MJESECA	9.026	297	899	1.168	1.052	909	898	990	1.153	1.210	446	4
9.1. Od toga osobe bez radnog iskustva	1.284	250	306	205	87	105	106	94	76	38	17	
9.2. Od toga bili u radnom odnosu	7.742	47	593	963	965	804	792	896	1.077	1.172	429	4

**T-12 NEZAPOSLENE OSOBE I NOVOPRIJAVLJENI PREMA DJELATNOSTI PRETHODNOG ZAPOSLENJA, TE ZAPOSLENI S EVIDENCIJE
PREMA DJELATNOSTI ZAPOSLENJA U LIPNJA 2011. GODINE**

Pod-ruč-je	Odje-ljak	Naziv	Stanje nezaposlenih krajem izvještajnog mjeseca			Novoprijavljeni tijekom mjeseca	Zaposleni tijekom mjeseca
			ukupno	žene	muškarci		
		UKUPNO	7.742	4.372	3.370	468	1.056
A		POLJOPRIVREDA, ŠUMARSTVO I RIBARSTVO	279	102	177	20	29
	01	Biljna i stočarska proizvodnja, lovstvo	135	73	62	5	14
	02	Šumarstvo i sječa drva	39	3	36	5	10
	03	Ribarstvo	105	26	79	10	5
B		RUDARSTVO I VAĐENJE	67	17	50	5	4
	05	Vađenje ugljena i lignita	3	1	2	0	
	06	Vađenje sirove nafte i prirodnog plina			0		
	07	Vađenje metalnih ruda	10	1	9	0	
	08	Ostalo rudarstvo i vađenje	51	14	37	4	4
	09	Pomoćne uslužne djelatnosti u rudarstvu	3	1	2	1	0
C		PRERADIVAČKA INDUSTRIJA	1.402	721	681	56	95
	10	Proizvodnja prehrambenih proizvoda	383	253	130	9	44
	11	Proizvodnja pića	44	19	25	6	9
	12	Proizvodnja duhanskih proizvoda	24	15	9	0	
	13	Proizvodnja tekstila	153	117	36	1	1
	14	Proizvodnja odjeće	102	90	12	3	20
	15	Proizvodnja kože i srodnih proizvoda	32	25	7	1	0
	16	Prerada drva i proizv. od drva i pluta, osim namještaja; proizvodnja proizv. od slame i plet. mat.	42	18	24	3	0
	17	Proizvodnja papira i proizvoda od papira	5	1	4	0	
	18	Tiskanje i umnožavanje snimljenih zapisa	37	21	16	2	1
	19	Proizvodnja koksa i rafiniranih naftnih proizvoda	6	2	4	0	3
	20	Proizvodnja kemikalija i kemijskih proizvoda	34	12	22	4	2
	21	Proizvodnja osnovnih farmaceutskih proizvoda i farmaceutskih pripravaka	0	0	0	0	
	22	Proizvodnja proizvoda od gume i plastike	101	23	78	4	2
	23	Proizvodnja ostalih nemetalnih mineralnih proizvoda	64	16	48	4	0
	24	Proizvodnja metala	30	6	24	2	2
	25	Proizvodnja gotovih metalnih proizvoda, osim strojeva i opreme	117	29	88	5	5
	26	Proizvodnja računala te elektroničkih i optičkih proizvoda	9	5	4	2	
	27	Proizvodnja električne opreme	28	16	12	2	1
	28	Proizvodnja strojeva i uređaja, d. n.	99	28	71	0	1
	29	Proizvodnja motornih vozila, prikolica i poluprikolica	1	0	1	0	
	30	Proizvodnja ostalih prijevoznih sredstava	39	7	32	7	
	31	Proizvodnja namještaja	31	10	21	1	3
	32	Ostala prerađivačka industrija	8	8	0	0	0
	33	Popravlak i instaliranje strojeva i opreme	13	0	13	0	1
D		OPSKRBA ELEKTRIČNOM ENERGIJOM, PLINOM, PAROM I KLIMATIZACIJA	2	0	2	0	0
	35	Opskrba električnom energijom, plinom, parom i klimatizacija	2	0	2	0	0
E		OPSKRBA VODOM; UKLANJANJE OTP. VODA, GOSPOD. OTPADOM TE DJELAT. SANACIJE OKOLIŠA	116	25	91	1	7
	36	Skupljanje, pročišćavanje i opskrba vodom	61	13	48	0	1
	37	Uklanjanje otpadnih voda	2	0	2	0	0
	38	Skupljanje otpada, djelatnosti obrade i zbrinjavanja otpada; uporaba materijala	50	11	39	1	6
	39	Djelatnosti sanacije okoliša te ostale djelatnosti gospodarenja otpadom	3	1	2	0	0
F		GRAĐEVINARSTVO	779	162	617	37	42
	41	Gradnja zgrada	361	68	293	24	14
	42	Gradnja građevina niskogradnje	137	31	106	4	17
	43	Specijalizirane građevinske djelatnosti	281	63	218	9	11
G		TRGOVINA NA VELIKO I NA MALO; POPRAVAK MOTORNIH VOZILA I MOTOCIKALA	1.659	1.100	559	90	256
	45	Trgovina na veliko i na malo motornim vozilima i motociklima; popravak motornih vozila i motocikala	101	38	63	5	4
	46	Trgovina na veliko, osim trgovine motornim vozilima i motociklima	541	318	223	30	63
	47	Trgovina na malo, osim trgovine motornim vozilima i motociklima	1.017	744	273	55	189
H		PRIJEVOZ I SKLADIŠTENJE	267	80	187	19	29
	49	Kopneni prijevoz i cjevovodni transport	129	38	91	10	8
	50	Vodeni prijevoz	70	14	56	5	12
	51	Zračni prijevoz	1	1	0	0	0
	52	Skladištenje i prateće djelatnosti u prijevozu	54	24	30	3	5
	53	Poštanske i kurirske djelatnosti	13	3	10	1	4
I		DJELATNOSTI PRUŽANJA SMJEŠTAJA TE PRIPREME I USLUŽIVANJA HRANE	904	635	269	59	346
	55	Smještaj	390	260	130	21	208
	56	Djelatnosti pripreme i usluživanja hrane i pića	514	375	139	38	138
J		INFORMACIJE I KOMUNIKACIJE	97	49	48	6	4
	58	Izdavačke djelatnosti	28	14	14	0	2
	59	Proizv. filmova, videofilmova i telev. prog., djel. snimanja zvučnih zapisa i izdavanja glazbenih zapisa	12	8	4	0	1
	60	Emitiranje programa	13	5	8	1	1
	61	Telekomunikacije	31	14	17	4	
	62	Računalno programiranje, savjetovanje i djelatnosti povezane s njima	10	6	4	0	
	63	Informacijske uslužne djelatnosti	3	2	1	1	
K		FINANCIJSKE DJELATNOSTI I DJELATNOSTI OSIGURANJA	78	61	17	10	14
	64	Financijske uslužne djelatnosti, osim osiguranja i mirovinskih fondova	50	39	11	6	7
	65	Osiguranje, reosiguranje i mirovinski fondovi, osim, obveznoga socijalnog osiguranja	27	21	6	4	2
	66	Pomoćne djelatnosti kod financijskih usluga i djelatnosti osiguranja	1	1	0	0	5
L		POSLOVANJE NEKRETNINAMA	32	18	14	2	4
	68	Poslovanje nekretninama	32	18	14	2	4

T-12 NEZAPOSLENE OSOBE I NOVOPRIJAVLJENI PREMA DJELATNOSTI PRETHODNOG ZAPOSLENJA, TE ZAPOSLENI S EVIDENCIJE PREMA DJELATNOSTI ZAPOSLENJA U LIPNJU 2011. GODINE (nastavak)

Po- dru- je	Odje- ljak	Naziv	Stanje nezaposlenih krajem izvještajnog mjeseca			Novoprijavl- jeni tijekom mjeseca	Zaposleni tijekom mjeseca
			ukupno	žene	muškarci		
M		STRUČNE, ZNANSTVENE I TEHNIČKE DJELATNOSTI	196	135	61	8	6
	69	Pravne i računovodstvene djelatnosti	100	80	20	2	3
	70	Upravljačke djelatnosti; savjetovanje u vezi s upravljanjem	19	9	10	1	1
	71	Arhitektonske djelatnosti i inženjerstvo; tehničko ispitivanje i analiza	40	18	22	4	
	72	Znanstveno istraživanje i razvoj	9	5	4	0	
	73	Promidžba (reklama i propaganda) i istraživanje tržišta	17	13	4	0	2
	74	Ostale stručne, znanstvene i tehničke djelatnosti	9	8	1	0	
	75	Veterinarske djelatnosti	2	2	0	1	
N		ADMINISTRATIVNE I POMOĆNE USLUŽNE DJELATNOSTI	287	142	145	20	92
	77	Djelatnosti iznajmljivanja i davanja u zakup (leasing)	72	30	42	7	31
	78	Djelatnosti zapošljavanja	68	38	30	1	14
	79	Putničke agencije, organizatori putovanja (turoperatori) i os. rezerv. usluge te djelat. povezane s njima	40	26	14	2	23
	80	Zaštitne i istražne djelatnosti	44	5	39	5	12
	81	Usluge u vezi s upravljanjem i održavanjem zgrada te djelatnosti uređenja i održavanja krajolika	58	40	18	4	12
	82	Uredske administrativne i pomoćne djelatnosti te ostale poslovne pomoćne djelatnosti	5	3	2	1	
O		JAVNA UPRAVA I OBRANA; OBVEZNO SOCIJALNO OSIGURANJE	138	80	58	16	6
	84	Javna uprava i obrana; obvezno socijalno osiguranje	138	80	58	16	6
P		OBRAZOVANJE	258	221	37	55	26
	85	Obrazovanje	258	221	37	55	26
Q		DJELATNOSTI ZDRAVSTVENE ZAŠTITE I SOCIJALNE SKRBI	149	127	22	20	24
	86	Djelatnosti zdravstvene zaštite	102	82	20	11	20
	87	Djelatnosti socijalne skrbi sa smještajem	29	28	1	5	4
	88	Djelatnosti socijalne skrbi bez smještaja	18	17	1	4	
R		UMJETNOST, ZABAVA I REKREACIJA	75	50	25	7	13
	90	Kreativne, umjetničke i zabavne djelatnosti	3	2	1	0	
	91	Knjižnice, arhivi, muzeji i ostale kulturne djelatnosti	14	8	6	0	5
	92	Djelatnosti kockanja i kladenja	23	21	2	1	2
	93	Sportske djelatnosti te zabavne i rekreacijske djelatnosti	35	19	16	6	6
S		OSTALE USLUŽNE DJELATNOSTI	708	458	250	17	40
	94	Djelatnosti članskih organizacija	85	50	35	4	31
	95	Popravlak računala i predmeta za osobnu uporabu i kućanstvo	17	5	12	0	
	96	Ostale osobne uslužne djelatnosti	606	403	203	13	9
T		DJELAT. KUĆ. KAO POSL.; DJELAT. KUĆ. KOJA PROIZV. RAZ. ROBU I OB. RAZL. US. ZA VL. POT.	240	187	53	20	19
	97	Djelatnosti kućanstava koja zapošljavaju posluhu	240	187	53	20	19
	98	Djel. privatnih kuć. koja proizvode različitu robu i obavljaju različite usluge za vlastite potrebe	0	0	0	0	
U		DJELATNOSTI IZVAN TERITORIJALNIH ORGANIZACIJA I TIJELA	9	2	7	0	0
	99	Djelatnosti izvanteritorijalnih organizacija i tijela	9	2	7	0	0

T-13PREGLED PRIJAVLJENIH POTREBA ZA RADNICIMA PO ZANIMANJIMA U MJESECU LIPNJU 2011. GODINE
(počevši od najtraženijeg)

	Ukupno	Od toga neodređeno
Ukupno	359	74
(5220213) prodavač	41	8
(9911111) radnik bez zanimanja	36	0
(5123133) konobar	24	2
(5122123) kuhar	20	5
(8322133) vozač taksija	20	0
(9132211) kuhinjski radnik	19	0
(3320116) odgojitelj predškolske djece	14	13
(9212111) šumski radnik	12	0
(3231114) medicinska sestra	10	3
(8324113) vozač teretnog vozila	10	0
(9132111) čistačica	10	4
(9211421) poljoprivredni radnik	10	0
(2221117) doktor medicine	9	7
(3415116) komercijalist	8	2
(2442187) diplomirani arheolog	4	0
(3115914) strojarski tehničar	4	0
(5123112) pomoćni konobar	4	0
(7412113) pekar	4	0
(8340112) mornar	4	4
(9132121) sobarica	4	0
(9313151) radnik visokogradnje	4	0
(2429617) diplomirani pravnik	3	2
(3412116) zastupnik osiguranja	3	0
(4222124) recepcionar	3	0
(7124213) građevinski stolar	3	0
(2311958) sveučilišni asistent društvo-human/znanost	2	0
(2442247) diplomirani geograf	2	0
(3119106) inženjer zaštite na radu	2	0
(3211294) medicinski laboratorijski tehničar	2	0
(3311616) nastavnik	2	1
(3477116) knjižničar	2	0
(4190154) administrativni službenik	2	0
(5122112) pomoćni kuhar	2	0
(5133132) njegovatelj starijih i nemoćnih osoba	2	1
(5141414) maser	2	0
(7136213) instalater grijanja i klimatizacije	2	0
(7137143) električar održavanja	2	2
(7212133) zavarivač	2	0
(7412132) pekar bureka i pizze	2	0
(8322143) vozač lakog dostavnog vozila	2	1
(9133111) pralja	2	0
(9151111) dostavljač	2	2
(9330411) skladišni radnik	2	0
(1229120) ravnatelj škole	1	0
(2141627) diplomirani inženjer cestovnoga prometa	1	0
(2148217) diplomirani geodetski projektant	1	1

	Ukupno	Od toga neodređeno
(2211247) diplomirani inženjer biolog	1	0
(2321117) profesor hrvatskoga jezika	1	0
(2321137) profesor njemačkoga jezika	1	1
(2321157) profesor talijanskoga jezika	1	0
(2321287) profesor ruskoga jezika	1	1
(2321467) profesor tjelesne i zdravstvene kulture	1	1
(2331517) učitelj matematike	1	0
(2359127) školski defektolog	1	1
(2419147) voditelj nabave i prodaje	1	1
(2441137) diplomirani ekonomist hotelijerstva	1	0
(2441617) diplomirani ekonomist	1	1
(2445167) psiholog	1	0
(3116964) prehrambeni tehničar	1	1
(3117826) tehnolog za metale i legure	1	0
(3225124) zubotehničar	1	0
(3226126) viši fizioterapeut	1	1
(3415156) voditelj poslovnice prodaje	1	1
(3432116) upravni pravnik	1	0
(4131124) skladištar	1	0
(4211164) blagajnik	1	0
(4221314) hotelijersko-turistički službenik	1	0
(5123122) pipničar	1	0
(5141133) frizer	1	1
(5141213) kozmetičar	1	0
(5141313) pediker	1	0
(5220112) dostavljač robe	1	1
(5220232) prodavač u kiosku i tržnici	1	0
(7129113) monter građevinskih elemenata	1	1
(7222113) alatničar	1	0
(7233433) mehaničar brodskih strojeva	1	1
(7241265) brodski elektromehaničar, spec/	1	1
(7412213) slastičar	1	0
(8163112) ložać/centralno grijanje	1	1
(8231412) vulkanizer	1	1
(9142111) ručni perać automobila	1	0
(9162111) čistač ulica	1	0
(9320121) radnik u održavanju	1	0

IZVORI PODATAKA I OBJAŠNJENJE POJMOVA

Izvori podataka za Mjesečni statistički bilten su evidencije koje se vode u Hrvatskom zavodu za zapošljavanje prema odredbama Zakona o posredovanju pri zapošljavanju i pravima za vrijeme nezaposlenosti (Narodne novine, br. 80/08 od 02. srpnja 2008.), važećih pravilnika (Pravilnik o načinu prijavljivanja i vođenju evidencije Hrvatskog zavoda za zapošljavanje, Pravilnik o aktivnom traženju posla i raspoloživosti za rad, Pravilnik o obavljanju djelatnosti u svezi sa zapošljavanjem izvan Hrvatskog zavoda za zapošljavanje i Pravilnik o odgovarajućem smještaju).

NEZAPOSLENE OSOBE

Osobe u dobi od 15 do 65 godina sposobne ili djelomično sposobne za rad koje nisu u radnom odnosu, aktivno traže posao i raspoložive su za rad i zadovoljavaju sve kriterije iz odredbi Zakona o posredovanju pri zapošljavanju i pravima za vrijeme nezaposlenosti (čl. 10.), a evidentirane su u Hrvatskom zavodu za zapošljavanje na kraju izvještajnog mjeseca. U Zakonu o posredovanju pri zapošljavanju i pravima za vrijeme nezaposlenosti (Narodne novine, br. 80/08 od 02. srpnja 2008.) nezaposlena osoba je definirana na sljedeći način:

Nezaposlenom osobom u smislu ovoga Zakona smatra se osoba sposobna ili djelomično sposobna za rad, u dobi od 15 do 65 godina koja nije u radnom odnosu, aktivno traži posao i raspoloživa je za rad, te ako:

- ne ostvari mjesečni primitak od pružanja usluga prema posebnim propisima ili ne ostvari mjesečni primitak, odnosno dohodak od druge samostalne djelatnosti
- prema propisima o porezu na dohodak, a koji je veći od najniže osnovice na koju se obračunavaju doprinosi za obvezna osiguranja prema posebnim propisima
- nema registrirano trgovačko društvo ili drugu pravnu osobu, odnosno nema više od 25% udjela u trgovačkom društvu ili drugoj pravnoj osobi
- nema registrirani obrt, slobodno zanimanje ili djelatnost poljoprivrede i šumarstva
- nije osigurana kao poljoprivrednik po propisima o mirovinskom osiguranju
- nije zaposlena prema posebnim propisima
- nije korisnik mirovine, osim korisnika mirovine koji ostvari pravo na invalidsku mirovinu na temelju profesionalne nesposobnosti za rad
- ne ispunjava uvjete za prijevremenu starosnu mirovinu i starosnu mirovinu
- nije redovni učenik ili student.

NOVOPRIJAVLJENI

Nezaposlene osobe koje su se tijekom izvještajnog mjeseca prijavile u evidenciju Hrvatskog zavoda za zapošljavanje.

ULAZAK U NEZAPOSLENOST

1. Izravno iz radnog odnosa - odnosi se na nezaposlene osobe koje su neposredno prije prijavljivanja na evidenciju Hrvatskoga zavoda za zapošljavanje bile u radnom odnosu.

2. Iz individualne poljoprivrede ili nekog drugog oblika rada - odnosi se na nezaposlene osobe koje su neposredno prije prijavljivanja na evidenciju Hrvatskoga zavoda za zapošljavanje bile zaposlene na vlastitom gospodarstvu ili gospodarstvu u vlasništvu obitelji, radile kao pomažući članovi obitelji u obiteljskom poduzeću i sl.

3. Izravno iz redovitog školovanja - odnosi se na nezaposlene osobe koje su neposredno prije prijavljivanja na evidenciju Hrvatskoga zavoda za zapošljavanje bile na redovitom školovanju, tj. bili učenici ili studenti uključeni u redovito obrazovanje.

4. Iz neaktivnosti - odnosi se na nezaposlene osobe koje neposredno prije prijavljivanja na evidenciju Hrvatskoga zavoda za zapošljavanje nisu bile na redovitom školovanju i nisu radile, tj. bile su neaktivne. U ovu kategoriju ulaze npr. osobe koje duže vrijeme (više od 3 mjeseca) nisu bile u radnom odnosu niti su radile u drugim oblicima zaposlenosti, domaćice, osobe na odsluženju redovitog vojnog roka i sl.

ZAPOSLENI S EVIDENCIJE

Osobe koje su se tijekom izvještajnog mjeseca zaposlile u zemlji ili inozemstvu, a bile su u evidenciji Hrvatskog zavoda za zapošljavanje. Informacija o zaposlenju temelji se na obavijesti koju Hrvatskom zavodu za zapošljavanje dostavi poslodavac ili radnik, odnosno na nekom drugom saznanju o zapošljavanju osobe. Na temelju tih informacija osoba se briše iz evidencije nezaposlenih osoba.

BRISANI IZ EVIDENCIJE

Prema članku 17. Zakona o posredovanju pri zapošljavanju i pravima za vrijeme nezaposlenosti, Zavod prestaje voditi osobu kao nezaposlenu u evidenciji, ako ta osoba:

1. zasnuje radni odnos
2. ostvari mjesečni primitak od pružanja usluga prema posebnim propisima ili ostvari mjesečni primitak, odnosno dohodak od druge samostalne djelatnosti prema
3. propisima o porezu na dohodak, a koji je veći od najniže osnovice na koju se obračunavaju doprinosi za obvezna osiguranja prema posebnim propisima
4. obavlja posao bez potvrde, ugovora, odnosno rješenja na temelju kojeg radi
5. registrira trgovačko društvo ili drugu pravnu osobu, odnosno stekne više od 25% udjela u trgovačkom društvu ili drugoj pravnoj osobi
6. registrira obrt, slobodno zanimanje ili djelatnost poljoprivrede i šumarstva
7. postane poljoprivredni osiguranik po propisima o mirovinskom osiguranju
8. zaposli se prema posebnim propisima
9. ispunji uvjete za prijevremenu starosnu mirovinu, starosnu mirovinu, odnosno ostvari obiteljsku ili ostvari invalidsku mirovinu zbog opće nesposobnosti za rad
10. ima utvrđenu opću nesposobnost za rad
11. obavlja volonterski rad prema propisima o radu
12. ostvari prava na roditeljsku, roditeljsku, posvojiteljsku ili skrbničku poštedu od rada po posebnom propisu
13. postane redovni učenik ili student
14. nastupi na dragovoljno služenje vojnog roka
15. bude pritvorena

16. nastupi na izdržavanje kazne zatvora
17. navrší 65 godina života
18. uključi se u program obrazovanja od strane Zavoda (do isteka toga programa)
19. odbije se uključiti u obrazovanje ili bez opravdanog razloga prekine, odnosno ne završi obrazovanje koje je sukladno njezinim procijenjenim psihofizičkim
20. mogućnostima organizirao i troškove snosi Zavod u cilju povećanja njene mogućnosti zapošljavanja
21. ne javi se Zavodu u dva uzastopna mjeseca, a ne obavijesti Zavod o opravdanim razlozima nejavljanja
22. ne ispunjava uvjete o aktivnom traženju posla i raspoloživosti za rad u skladu sa člankom 11. ovog Zakona
23. odjavi se s evidencije
24. ne prihvati ponuđeno zaposlenje u okviru stečene stručne spreme i radnog iskustva do utvrđivanja profesionalnog plana iz članka 21. ovog Zakona, a nakon toga
25. ponuđeno zaposlenje iz utvrđenog profesionalnog plana ili svojim postupanjem uzrokuje odbijanje zaposlenja od strane poslodavca, odnosno ne prihvati ponuđeno
26. zaposlenje koje odgovora njezinim procijenjenim psihofizičkim sposobnostima ako se vodi u evidencij Zavoda duže od 12 mjeseci.

OSOBE KOJE PRVI PUT TRAŽE ZAPOSLENJE

Nezaposlene osobe evidentirane u Hrvatskom zavodu za zapošljavanje na kraju izvještajnog mjeseca koje nisu bile u radnom odnosu.

KORISNICI NOVČANE NAKNADE

Nezaposlene osobe evidentirane u Hrvatskom zavodu za zapošljavanje koje su prema odredbama Zakona o posredovanju pri zapošljavanju i pravima za vrijeme nezaposlenosti ostvarile novčanu naknadu tijekom izvještajnog mjeseca.

TRAŽENI RADNICI

Broj slobodnih radnih mjesta koje poslodavci prijavljuju Hrvatskom zavodu za zapošljavanje tijekom izvještajnog mjeseca.

TEMELJI PRESTANKA RADNOG ODNOSA

U kategoriji **otkaz od strane poslodavca** obuhvaćeni su prema Zakonu o radu, (Narodne novine, 149/09.) člancima 107. i 108. slučajevi redovitoga i izvanrednog otkaza ugovora o radu.

Redoviti slučajevi otkaza ugovora o radu jesu:

- ako prestane potreba za obavljanje određenog posla zbog gospodarskih, tehničkih ili organizacijskih razloga, (poslovno uvjetovani otkaz)
- ako radnik nije u mogućnosti uredno izvršavati svoje obveze iz radnog odnosa zbog određenih trajnih osobina ili sposobnosti, (osobno uvjetovani otkaz)
- ako radnik krši obveze iz radnog odnosa, (otkaz uvjetovan skrivljenim ponašanjem radnika).

Izvanredni otkaz ugovora o radu je otkaz od strane poslodavca zbog osobito teške povrede obveze iz radnog odnosa ili kada zbog neke druge osobito važne činjenice nastavak radnog odnosa nije moguć.

Otkaz s ponudom izmijenjenog ugovora prema Zakonu o radu (čl. 115.) primjenjuje se na slučaj kada poslodavac otkáže ugovor i istovremeno predloži radniku sklapanje ugovora o radu pod izmijenjenim uvjetima.

Ugovor o radu može se otkazati tijekom **probnog rada**.

Ugovor o radu može prestati istekom vremena na koje je sklopljen ugovor o radu na određeno vrijeme.

Sporazumni prekid radnog odnosa predstavlja sporazum poslodavca i radnika o prestanku ugovora o radu, i to obvezno u pisanom obliku (čl. 105.).

Otkaz od strane radnika obuhvaća redoviti otkaz ugovora o radu (čl. 107. st. 6.) i izvanredni otkaz ugovora o radu (čl. 108.) od strane radnika.

NEZAPOSLENI HRVATSKI BRANITELJI

Nezaposlene osobe evidentirane u Hrvatskom zavodu za zapošljavanje na kraju izvještajnog mjeseca koje su prema odredbama Zakona o pravima hrvatskih branitelja iz Domovinskoga rata i članova njihovih obitelji (Narodne novine, 174/04, 92/05, 107/07) stekle status branitelja. Taj se status dokazuje potvrdom Ministarstva obrane, odnosno Ministarstva unutarnjih poslova.

KLASIFIKACIJE

U Tablici 12 u kojoj se podaci prikazuju po djelatnostima, koristi se **Nacionalna klasifikacija djelatnosti 2007 (NKD 2007)** prema odluci Vlade Republike Hrvatske (Narodne novine, br. 58/07, 72/07), a u službenoj je primjeni od 1. siječnja 2009. Ta je klasifikacija utemeljena na europskoj klasifikaciji NACE Rev. 2 koja je obvezna za države članice Europske unije.

U tablicama u kojima se podaci prikazuju po zanimanjima, koristi se **Nacionalna klasifikacija zanimanja (NKZ)** (Narodne novine, br. 111/98). Ona predstavlja normu za sve korisnike pri iskazivanju podataka o zanimanjima. Izrađena je primjenom načela i sustava Međunarodne standardne klasifikacije zanimanja (ISCO-88), odnosno njezine europske inačice (ISCO-88 COM), čime je omogućena usporedivost podataka na međunarodnoj razini. Prema Nacionalnoj klasifikaciji zanimanja, zanimanje je definirano kao skup poslova i radnih zadaća koji su svojim sadržajem i vrstom organizacijski i tehnološki toliko srodni i međusobno povezani da ih obavlja jedan izvršitelj koji posjeduje odgovarajuća znanja, sposobnosti i vještine. Zanimanja nezaposlenih osoba određuju se prema poslovima koje osobe traže, odnosno koje su obavljale prije ulaska u nezaposlenost. Kod nezaposlenih osoba bez radnog iskustva zanimanja se određuju prema osposobljenosti za rad, tj. zvanju.

U tablicama u kojima se podaci prikazuju po obrazovanju koristi se **Nacionalna standardna klasifikacija obrazovanja (NSKO)** (Narodne novine, br. 105/01). UNESCO je krajem 1997. godine prihvatio revidiranu međunarodnu klasifikaciju obrazovanja (International Standard Classification of Education – ISCED-97) kao međunarodni standard za prikupljanje i prezentiranje podataka o obrazovanju. Klasifikacija ISCED-97 omogućuje usporedivost podataka o obrazovanju na međunarodnoj razini. Metodologija Nacionalne standardne klasifikacije obrazovanja u potpunosti je usklađena s međunarodnom klasifikacijom obrazovanje ISCED-97 i njezina će primjena omogućiti usporedivost podataka o obrazovanju s drugim zemljama svijeta.