



**HRVATSKI ZAVOD ZA ZAPOSŁJAVANJE**  
Podrućni ured Zadar

# **MJESEĆNI STATISTIĆKI BILTEN**

**ISSN 1331-4971**

Godina: **XVIII/2013**  
Mjesec: **Lipanj**  
Broj: **6**

UREDNIŠTVO: mr sci DUBRAVKO BACALJA, Rukovoditelj Odjela  
analitike, statistike i informatike

NAKLADNIK: HRVATSKI ZAVOD ZA ZAPOSŁJAVANJE  
PODRUĆNA SLUŐBA ZADAR  
Zadar, Kralja S.Drőislava b.b.  
tel.: 300-800, faks: 313-688

ZA NAKLADNIKA: IRENA DRAGIĆ, profesor  
Predstojnica Podrućnog ureda

## Sadržaj:

	Str.
<b>I. NEZAPOSLENOST I ZAPOSŁJAVANJE U ZADARSKOJ ŹUPANIJI TIJEKOM LIPNJA 2013. GODINE</b>	<b>3</b>
<hr/>	
<b>II. TABLICE</b>	
<hr/>	
T-2 PREGLED NEZAPOSLENIH OSOBA I ZAPOSŁJAVANJA TIJEKOM LIPNJA 2013. GODINE	6
T-3 NEZAPOSLENOST I ZAPOSŁJAVANJE U LIPNJU 2012. I 2013. GODINE	7
T-4 NEZAPOSLENOST I ZAPOSŁJAVANJE SIJEČANJ – LIPANJ 2012. I 2013. GODINE	8
T-5 NEZAPOSLENE OSOBE PREMA RAZINI OBRAZOVANJA I ISPOSTAVAMA KRAJEM LIPNJA 2013. GODINE	9
T-6 NEZAPOSLENE OSOBE PO MJESECIMA	9
T-7 NEZAPOSLENOST I ZAPOSŁJAVANJE U LIPNJU 2013. GODINE	10
T-8 PREGLED HRVATSKIH BRANITELJA KOJI TRAŹE ZAPOSLENJE U LIPNJU 2013. GODINE	11
T-9 PREGLED BRISANIH IZ EVIDENCIJE ZAVODA ZA ZAPOSŁJAVANJE PODRUČNE SLUŹBE ZADAR PREMA RAZLOZIMA BRISANJA I DUŹINI TRAJANJA NEZAPOSLENOSTI U MJESECU LIPNJU 2013. GODINE	12
T-10 PREGLED NOVOPRIJAVLJENIH NEZAPOSLENIH OSOBA KOJE SU VEĆ BILE U RADNOM ODNOSU, U MJESECU LIPNJU 2013. GODINE PREMA TEMELJU PRESTANKA RADNOG ODNOSA	13
T-11 PREGLED NEZAPOSLENIH OSOBA I ZAPOSŁJAVANJA PREMA DOBI U MJESECU LIPNJU 2013. GODINE	14
T-12 NEZAPOSLENE OSOBE I NOVOPRIJAVLJENI PREMA DJELATNOSTI PRETHODNOG ZAPOSLENJA, TE ZAPOSLENI S EVIDENCIJE PREMA DJELATNOSTI ZAPOSLENJA U LIPNJU 2013. GODINE	15
T-13 PREGLED PRIJAVLJENIH POTREBA ZA RADNICIMA PO ZANIMANJIMA U MJESECU LIPNJU 2013. GODINE (počevši od najtraŹenijeg zanimanja)	17
<hr/>	
<b>III. GRAFIKONI</b>	
<hr/>	
G-1 NEZAPOSLENI PO RAZINI OBRAZOVANJA U ZADARSKOJ ŹUPANIJI NA DAN 30.6.2013.G.	5
G-2 NEZAPOSLEN PO ISPOSTAVAMA NA DAN 30.6.2013.G.	5
G-3 KRETANJE NEZAPOSLENOSTI U ZADARSKOJ ŹUPANIJI ZA 2011.I 2012., TE SIJEČANJ – LIPANJ 2013.G.	5
<b>IZVORI PODATAKA I OBJAŠNENJE POJMOVA</b>	<b>18</b>
<hr/>	

## NEZAPOSLENOST I ZAPOŠLJAVANJE U ZADARSKOJ ŽUPANIJI TIJEKOM

### LIPNJA 2013. GODINE

Na evidenciji Hrvatskog zavoda za zapošljavanje Područnog ureda Zadar, krajem lipnja 2013. godine, bilo je evidentirano **9664 nezaposlenih osoba**. U odnosu na stanje krajem prošlog mjeseca to je smanjenje za 10,46%, dok je u odnosu na lipanj 2012. povećanje za 5,73%.

Krajem izvještajnog mjeseca bilo je evidentirano **5282 nezaposlenih žena**, što je 10,79% manje nego krajem prošlog mjeseca i 7,40% više nego krajem lipnja prošle godine. Udio žena u ukupnoj nezaposlenosti krajem lipnja iznosio je 54,66%, a krajem istog mjeseca prošle godine 53,81%.

Broj **nezaposlenih muškaraca** krajem lipnja bio je **4382**, što je 10,06% manje nego krajem prošlog mjeseca i 3,79% više nego krajem lipnja prošle godine. Udio muškaraca u ukupnoj nezaposlenosti krajem lipnja bio je 45,34%, dok je krajem istog mjeseca prošle godine bio 46,19%.

Promatrajući udio nezaposlenih po ispostavama u Zadru su zastupljeni 71,05%; zatim u Benkovcu 7,00%; Biogradu n/m 6,73%; Obrovcu 6,28%; Pagu 1,56% i Gračacu 7,39%. Udio nezaposlenih žena u ukupnoj nezaposlenosti je najmanji u ispostavi Obrovac 48,93%, a najveći u Pagu 55,63%.

U odnosu na stanje krajem prošlog mjeseca zabilježeno je smanjenje broja nezaposlenih u svim ispostavama: u Zadru za 8,67%, Pagu za 29,77%, Biogradu n/m za 20,83%, Obrovcu za 9,27, Benkovcu za 14,10% i Gračacu za 8,81%. U odnosu na lipanj 2012. godine porast nezaposlenih zabilježen je u Benkovcu 14,97%, Obrovcu 9,17%, Gračacu 4,06%, Biogradu n/m 18,61% i Zadru 4,25%, dok je u Pagu zabilježen pad od 14,20%.

**Dobna struktura nezaposlenih** krajem lipnja bila je: 15-19 godina 3,36%, 20-24 godine 11,23%, 25-29 godina 13,01%, 30-34 godine 11,66%, 35-39 godina 10,66%, 40-44 godine 9,46%, 45-49 godina 11,02%, 50-54 godine 11,44%, 55-59 godina 12,87%, te preko 60 godina 5,29%.

**Struktura nezaposlenih osoba prema razini obrazovanja** je sljedeća:

- bez škole i nezavršena osnovna škola – 4,09%
- osnovna škola – 21,38%
- SŠ za zanimanja do 3 godine i škola za KV i VKV radnike – 32,37%
- SŠ za zanimanja u trajanju od 4 godine i više godina – 24,80%
- gimnazija – 3,38%
- viša škola, I. stupanj fakulteta i stručni studij – 4,51%
- fakulteti, akademije, magisterij i doktorat – 9,47%.

Od ukupnog broja nezaposlenih 1422 nezaposlenih osoba traži zaposlenje prvi put. U odnosu na stanje krajem prošlog mjeseca to je smanjenje za 7,54%, dok je u odnosu na kraj lipnja 2012. povećanje za 9,72%.

**Novoprijavljenih** je u izvještajnom mjesecu bilo 514, što je 22,00% manje nego krajem prošlog mjeseca, odnosno 18,93% manje nego krajem lipnja prošle godine. Od tog je broja 348 osoba ili 67,70% došlo direktno iz radnog odnosa, iz neaktivnosti 125 osoba ili 24,32%, direktno iz redovnog školovanja 35 osoba ili 6,81% svih novoprijavljenih. Od ukupnog broja novoprijavljenih 434 ili 84,44% su prethodno bili zaposleni. Najviše je novoprijavljenih koji su

već bili u radnom odnosu došlo iz djelatnosti: trgovine na veliko i malo, popravak motornih vozila i motocikala (85), obrazovanje (79), prerađivačke industrije (49), pružanje smještaja te pripreme i usluživanja hrane (44), građevinarstva (37), administrativne i pomoćne uslužne djelatnosti (21), itd. (*Tablica 12*).

U lipnju 2013. godine s evidencije Zavoda **brisano je 1643 nezaposlene osobe**. Od tog se je broja 1210 osoba ili 73,65% zaposlilo na temelju radnog odnosa, 5 ili 0,30% je registriralo obrt, slobodno zanimanje ili djelatnost poljoprivrede i šumarstva, 18 ili 1,10% je ostvarilo pravo na umirovljenje, 38 ili 2,31% je ostvarilo pravo na rodiljnu, roditeljsku, posvojiteljsku ili skrbničku poštedu od rada po posebnom propisu, 10 ili 0,61% je ostvarilo mjesečni primitak, odnosno dohodak koji je veći od prosječne isplaćene novčane naknade u prethodnoj godini, 257 ili 15,64% je brisano zbog nejavljanja u dva uzastopna roka Zavodu, 27 ili 1,64% je objavljeno s evidencije, 36 ili 2,19% ne traži aktivno posao, 23 ili 1,40% je brisano zbog upućivanja na stručno osposobljavanje za rad itd. (*Tablica 9*).

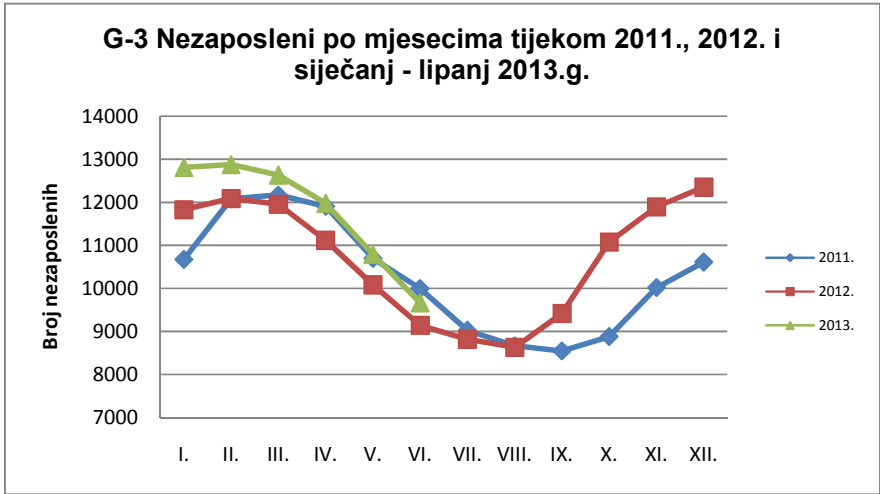
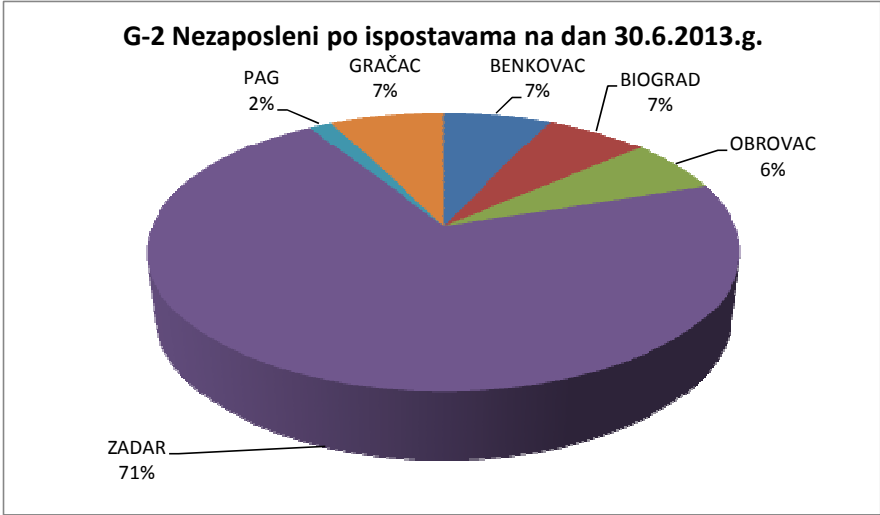
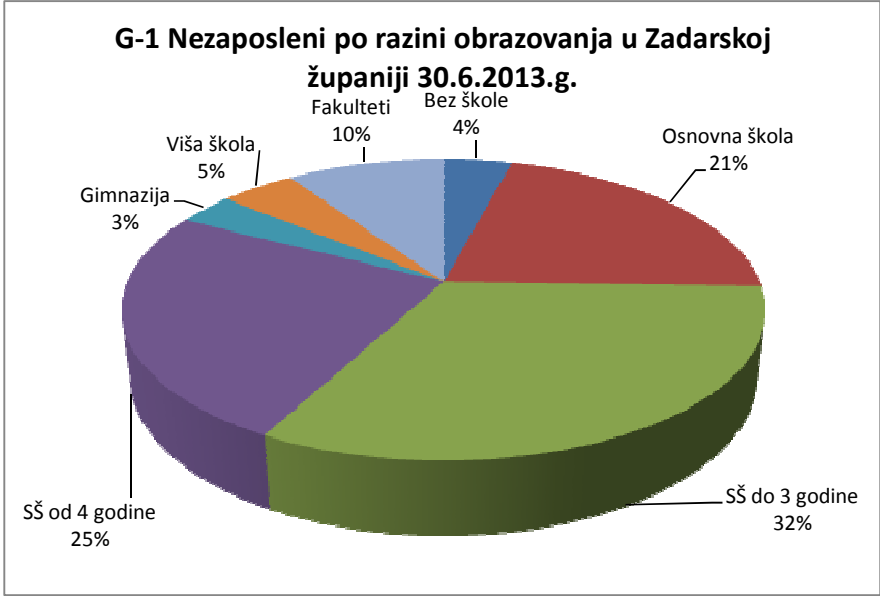
Tijekom lipnja s evidencije Zavoda **zaposleno je 1210 osobe**, što je 5,95% više nego u lipnju prošle godine. U lipnju je najviše zaposlenih u djelatnosti: djelatnosti pružanja smještaja te pripreme i usluživanja hrane (318), trgovini na veliko i malo; popravku motornih vozila i motocikala (309), prerađivačkoj industriji (130), administrativne i pomoćne uslužne djelatnosti (113), ostalim uslužnim djelatnostima (59), građevinarstvu (35), itd. (*Tablica 12*).

Tijekom lipnja prijavljeno je **431 slobodnih radnih mjesta**, što je 49,65% više nego u istom mjesecu prošle godine. U lipnju je najviše traženo: poljoprivrednih radnika (35), prodavača (34), njegovatelja bolesnika u kući (29), radnika u održavanju (26), konobara (24), komercijalista (20), kuhara (16), diplomiranih pravnika (15), čistačica (15), medicinskih sestara (14), itd. (*Tablica 13*). Gledajući prema ispostavama 67,75% prijavljenih slobodnih radnih mjesta odnosilo se na Zadar; 0,46% na Benkovac; 22,27% na Biograd n/m; 0,23% na Obrovac; 2,32% na Pag i 6,96% na Gračac.

Tijekom mjeseca **realizirane su 1464 potrebe za radnicima**, što je za 6,87% manje nego u istom mjesecu prošle godine. Što se tiče ispostava 60,65% realiziranih potreba za radnicima odnosilo se na Zadar; 1,84% na Benkovac; 21,31% na Biograd n/m; 1,37% na Obrovac; 10,10% na Pag i 3,83% na Gračac.

**Novčanu naknadu** krajem lipnja 2013. godine koristilo je 2020 nezaposlenih osoba, što je 11,79% manje nego prošli mjesec, odnosno 9,21% manje nego krajem lipnja prošle godine ili 20,90% od ukupnog broja registriranih nezaposlenih.

Krajem lipnja 2013. godine na evidenciji je bio **980 nezaposlenih hrvatskih branitelja**, što je 3,38% više nego krajem lipnja prošle godine. Ukupno se u izvještajnom mjesecu zaposlilo 79 hrvatskih branitelja, što je za 3,66% manje nego u lipnju 2012.g.



**T-2 PREGLED NEZAPOSLENIH OSOBA I ZAPOSŁJAVANJA TIJEKOM LIPNJA 2013. GODINE**

Sadržaj	UKUPNO			Bez škole i nezavršena osnovna škola			Osnovna škola			SŠ za zanimanja do 3 god. i škola za KV i VKV radnike			SŠ za zanimanja u trajanju od 4 i više godina			Gimnazija			Viša škola, I. stupanj fakulteta i stručni studij			Fakulteti, akademije, magisterij, doktorat		
	Ukupno	Žene	Muškarci	Ukupno	Žene	Muškarci	Ukupno	Žene	Muškarci	Ukupno	Žene	Muškarci	Ukupno	Žene	Muškarci	Ukupno	Žene	Muškarci	Ukupno	Žene	Muškarci	Ukupno	Žene	Muškarci
<b>1. NEZAPOSLENI KRAJEM PRETHODNOG MJESECA</b>	<b>10.793</b>	<b>5.921</b>	<b>4.872</b>	<b>416</b>	<b>215</b>	<b>201</b>	<b>2.270</b>	<b>1.234</b>	<b>1.036</b>	<b>3.540</b>	<b>1.594</b>	<b>1.946</b>	<b>2.743</b>	<b>1.650</b>	<b>1.093</b>	<b>383</b>	<b>263</b>	<b>120</b>	<b>488</b>	<b>307</b>	<b>181</b>	<b>953</b>	<b>658</b>	<b>295</b>
<b>2. NOVOPRIJAVLJENI U IZVJEŠTAJNOM MJESECU</b>	<b>514</b>	<b>319</b>	<b>195</b>	<b>12</b>	<b>5</b>	<b>7</b>	<b>65</b>	<b>38</b>	<b>27</b>	<b>134</b>	<b>68</b>	<b>66</b>	<b>135</b>	<b>78</b>	<b>57</b>	<b>18</b>	<b>14</b>	<b>4</b>	<b>44</b>	<b>33</b>	<b>11</b>	<b>106</b>	<b>83</b>	<b>23</b>
2.1.1. Dolaze izravno iz radnog odnosa	348	225	123	7	2	5	38	25	13	99	50	49	86	54	32	9	7	2	32	26	6	77	61	16
2.1.2. Dolaze iz individualne poljoprivrede	1	1	0			0			0			0	1	1	0			0			0			0
2.1.3. Dolaze iz nekog drugog oblika rada	5	4	1			0			0	1	1	0			0	1		1			0	3	3	0
2.1.4. Dolaze izravno iz redovitog školovanja	35	24	11	1	1	0	1		1	7	4	3	9	5	4	1	1	0	4	1	3	12	12	0
2.1.5. Dolaze iz neaktivnosti	125	65	60	4	2	2	26	13	13	27	13	14	39	18	21	7	6	1	8	6	2	14	7	7
<b>2.2. Bili zaposleni</b>	<b>434</b>	<b>277</b>	<b>157</b>	<b>8</b>	<b>2</b>	<b>6</b>	<b>52</b>	<b>33</b>	<b>19</b>	<b>119</b>	<b>63</b>	<b>56</b>	<b>116</b>	<b>70</b>	<b>46</b>	<b>14</b>	<b>11</b>	<b>3</b>	<b>41</b>	<b>32</b>	<b>9</b>	<b>84</b>	<b>66</b>	<b>18</b>
2.2.1. Nezaposleni zbog prestanka rada poslodavca	13	9	4	1	1	0	3	3	0	5	2	3	4	3	1			0			0			0
2.2.2. Nezaposleni zbog smanjenog opsega posla	100	58	42	2		2	10	5	5	35	15	20	32	20	12	2	2	0	10	8	2	9	8	1
<b>3. UKUPNO PRIJAVLJENI RADI ZAPOSLENJA U IZVJEŠTAJNOM MJESECU</b>	<b>11.307</b>	<b>6.240</b>	<b>5.067</b>	<b>428</b>	<b>220</b>	<b>208</b>	<b>2.335</b>	<b>1.272</b>	<b>1.063</b>	<b>3.674</b>	<b>1.662</b>	<b>2.012</b>	<b>2.878</b>	<b>1.728</b>	<b>1.150</b>	<b>401</b>	<b>277</b>	<b>124</b>	<b>532</b>	<b>340</b>	<b>192</b>	<b>1.059</b>	<b>741</b>	<b>318</b>
<b>4. ZAPOSLENI NA TEMELJU RADNOG ODNOSA U ZEMLJI</b>	<b>1.209</b>	<b>733</b>	<b>476</b>	<b>21</b>	<b>15</b>	<b>6</b>	<b>181</b>	<b>124</b>	<b>57</b>	<b>413</b>	<b>209</b>	<b>204</b>	<b>365</b>	<b>233</b>	<b>132</b>	<b>52</b>	<b>35</b>	<b>17</b>	<b>63</b>	<b>39</b>	<b>24</b>	<b>114</b>	<b>78</b>	<b>36</b>
4.1. Zaposleni na temelju informiranja radnika	389	212	177	5	2	3	67	43	24	148	68	80	111	64	47	23	16	7	13	7	6	22	12	10
4.2. Zaposleni putem natječaja - oglasa	166	112	54	3	2	1	16	12	4	53	31	22	62	46	16	10	8	2	8	4	4	14	9	5
4.3. Zaposleni na temelju uputnice PR-6	34	29	5			0	6	6	0	11	8	3	11	10	1	1	1	0	1	1	0	4	3	1
4.4. Zaposleni na temelju stručnog timskog izbora radnika			0			0			0			0			0			0			0			0
4.5. Zaposleni na temelju PO i SO			0			0			0			0			0			0			0			0
4.6. Zaposleni bez obveze oglašavanja	578	363	215	13	11	2	84	58	26	177	93	84	176	112	64	18	10	8	40	27	13	70	52	18
4.7. Zaposleni na temelju aktivnosti mjera aktivne politike	41	17	24			0	8	5	3	23	9	14	5	1	4			0	1		1	4	2	2
4.8. Zaposleni na temelju profesionalne selekcije nezaposlene osobe podnositelju TR-a	1		1			0			0	1		1			0			0			0			0
<b>5. ZAPOSLENI NA TEMELJU RADNOG ODNOSA U INOZEMSTVU</b>	<b>1</b>		<b>1</b>			<b>0</b>	<b>1</b>		<b>1</b>			<b>0</b>			<b>0</b>			<b>0</b>			<b>0</b>			<b>0</b>
<b>6. UKUPNO ZAPOSLENI NA TEMELJU RADNOG ODNOSA U IZVJEŠTAJNOM MJESECU</b>	<b>1.210</b>	<b>733</b>	<b>477</b>	<b>21</b>	<b>15</b>	<b>6</b>	<b>182</b>	<b>124</b>	<b>58</b>	<b>413</b>	<b>209</b>	<b>204</b>	<b>365</b>	<b>233</b>	<b>132</b>	<b>52</b>	<b>35</b>	<b>17</b>	<b>63</b>	<b>39</b>	<b>24</b>	<b>114</b>	<b>78</b>	<b>36</b>
6.1. Od toga osobe bez radnog iskustva	119	49	70			0	6	3	3	29	8	21	49	20	29	7	4	3	9	5	4	19	9	10
6.2. Od toga zaposleno na neodređeno vrijeme	42	26	16	1	1	0	4	3	1	11	5	6	10	8	2	1	1	0	3	2	1	12	6	6
<b>7. ZAPOSLENI NA TEMELJU DRUGIH POSLOVNIH AKTIVNOSTI</b>	<b>38</b>	<b>29</b>	<b>9</b>			<b>0</b>	<b>1</b>	<b>1</b>	<b>0</b>	<b>6</b>	<b>4</b>	<b>2</b>	<b>6</b>	<b>5</b>	<b>1</b>	<b>2</b>	<b>1</b>	<b>1</b>	<b>10</b>	<b>7</b>	<b>3</b>	<b>13</b>	<b>11</b>	<b>2</b>
<b>8. BRISANI S EVIDENCIJE ZBOG OSTALIH RAZLOGA U IZVJEŠTAJNOM MJESECU</b>	<b>395</b>	<b>196</b>	<b>199</b>	<b>14</b>	<b>5</b>	<b>9</b>	<b>84</b>	<b>45</b>	<b>39</b>	<b>123</b>	<b>48</b>	<b>75</b>	<b>112</b>	<b>61</b>	<b>51</b>	<b>19</b>	<b>10</b>	<b>9</b>	<b>24</b>	<b>12</b>	<b>12</b>	<b>19</b>	<b>15</b>	<b>4</b>
<b>9. NEZAPOSLENI KRAJEM IZVJEŠTAJNOG MJESECA</b>	<b>9.664</b>	<b>5.282</b>	<b>4.382</b>	<b>395</b>	<b>201</b>	<b>194</b>	<b>2.066</b>	<b>1.100</b>	<b>966</b>	<b>3.128</b>	<b>1.400</b>	<b>1.728</b>	<b>2.397</b>	<b>1.428</b>	<b>969</b>	<b>327</b>	<b>231</b>	<b>96</b>	<b>436</b>	<b>283</b>	<b>153</b>	<b>915</b>	<b>639</b>	<b>276</b>
9.1. Od toga osobe bez radnog iskustva	1.422	666	756	104	50	54	253	119	134	415	143	272	364	166	198	42	24	18	58	35	23	186	129	57

**T-3 NEZAPOSLENOST I ZAPOSŁJAVANJE U LIPNJU 2012. I 2013. GODINE**

		Mjesec	UKUPNO	Bez škole i nezavršena osnovna škola	Osnovna škola	SŠ za zanimanja do 3 god. i škola za KV i VKV radnike	SŠ za zanimanja u trajanju od 4 i više godina	Gimnazija	Viša škola, I. stupanj fakulteta i stručni studij	Fakulteti, akademije, magisterij, doktorat
1.	Nezaposlene osobe prema stanju krajem mjeseca	6.2013.	9.664	395	2.066	3.128	2.397	327	436	915
		6.2012.	9.140	393	1.983	2.961	2.260	336	416	791
		Indeks	105,73	100,51	104,19	105,64	106,06	97,32	104,81	115,68
2.	Nezaposlene žene prema stanju krajem mjeseca	6.2013.	5.282	201	1.100	1.400	1.428	231	283	639
		6.2012.	4.918	192	1.091	1.301	1.328	222	254	530
		Indeks	107,40	104,69	100,82	107,61	107,53	104,05	111,42	120,57
3.	Nezaposleni muškarci prema stanju krajem mjeseca	6.2013.	4.382	194	966	1.728	969	96	153	276
		6.2012.	4.222	201	892	1.660	932	114	162	261
		Indeks	103,79	96,52	108,30	104,10	103,97	84,21	94,44	105,75
4.	Nezaposlene osobe zbog prestanka rada poduzeća i poslodavaca	6.2013.	437	27	116	170	82	16	13	13
		6.2012.	420	33	119	166	63	10	16	13
		Indeks	104,05	81,82	97,48	102,41	130,16	160,00	81,25	100,00
5.	Osobe koje prvi put traže zaposlenje prema stanju krajem mjeseca	6.2013.	1.422	104	253	415	364	42	58	186
		6.2012.	1.296	98	240	364	308	50	59	177
		Indeks	109,72	106,12	105,42	114,01	118,18	84,00	98,31	105,08
6.	Novoprijavljeni radi zaposlenja tijekom mjeseca	6.2013.	514	12	65	134	135	18	44	106
		6.2012.	634	8	99	170	164	24	63	106
		Indeks	81,07	150,00	65,66	78,82	82,32	75,00	69,84	100,00
7.	Zaposleni na temelju radnog odnosa s evidencije tijekom mjeseca	6.2013.	1.210	21	182	413	365	52	63	114
		6.2012.	1.142	10	184	403	355	42	44	104
		Indeks	105,95	210,00	98,91	102,48	102,82	123,81	143,18	109,62
8.	Prijavljene potrebe za radnicima tijekom mjeseca	6.2013.	431							
		6.2012.	288							
		Indeks	149,65							
9.	Realizirane potrebe za radnicima u mjesecu	6.2013.	1.464							
		6.2012.	1.572							
		Indeks	93,13							
10.	Korisnici novčane naknade	6.2013.	2.020							
		6.2012.	2.225							
		Indeks	90,79							

**T-4 NEZAPOSLENOST I ZAPOŠLJAVANJE SIJEČANJ - LIPANJ 2012. I 2013. GODINE**

		Mjesec	UKUPNO	Bez škole i nezavršena osnovna škola	Osnovna škola	SŠ za zanimanja do 3 god. i škola za KV i VKV radnike	SŠ za zanimanja u trajanju od 4 i više godina	Gimnazija	Viša škola, I. stupanj fakulteta i stručni studij	Fakulteti, akademije, magisterij, doktorat
1.	Prosječan broj nezaposlenih osoba prema stanju krajem mj.	1-6.2013.	11.792	437	2.430	3.890	3.052	406	516	1.062
		1-6.2012.	11.035	418	2.383	3.685	2.816	412	439	884
		Indeks	106,86	104,50	101,97	105,56	108,39	98,58	117,67	120,24
2.	Prosječan broj nezaposlenih žena prema stanju krajem mj.	1-6.2013.	6.512	228	1.371	1.742	1.838	276	329	729
		1-6.2012.	6.111	210	1.386	1.671	1.708	272	262	603
		Indeks	106,56	108,59	98,88	104,25	107,63	101,41	125,69	120,90
3.	Prosječan broj nezaposlenih muškaraca prema stanju krajem mj.	1-6.2013.	5.281	209	1.059	2.148	1.214	130	187	334
		1-6.2012.	4.924	209	997	2.014	1.108	139	177	281
		Indeks	107,24	100,40	106,27	106,64	109,55	93,05	105,84	118,82
4.	Prosječan broj nezaposlenih zbog prestanka rada poduzeća	1-6.2013.	434	28	115	173	80	13	14	12
		1-6.2012.	443	33	129	175	68	10	15	13
		Indeks	98,15	83,33	89,62	99,05	117,49	129,51	93,48	88,46
5.	Prosječan broj osoba koje prvi put traže zaposlenje	1-6.2013.	1.639	104	266	469	444	51	77	228
		1-6.2012.	1.443	95	261	409	362	53	64	200
		Indeks	113,57	109,30	102,18	114,64	122,70	96,53	120,57	114,01
6.	Ukupni broj novoprijavljenih radi zaposlenja u razdoblju	1-6.2013.	5.181	103	814	1.603	1.355	203	355	748
		1-6.2012.	5.257	166	827	1.633	1.398	201	351	681
		Indeks	98,55	62,05	98,43	98,16	96,92	101,00	101,14	109,84
7.	Ukupni broj zaposlenih na temelju radnog odnosa s evidencije u razdoblju	1-6.2013.	4.994	86	730	1.647	1.431	166	314	620
		1-6.2012.	4.530	67	746	1.539	1.247	156	238	537
		Indeks	110,24	128,36	97,86	107,02	114,76	106,41	131,93	115,46
8.	Ukupni broj prijavljenih potreba za radnicima u razdoblju	1-6.2013.	3.994							
		1-6.2012.	3.322							
		Indeks	120,23							
9.	Ukupni broj realiziranih potreba za radnicima u razdoblju	1-6.2013.	5.898							
		1-6.2012.	5.923							
		Indeks	99,58							
10.	Prosječni broj korisnika novčane naknade u razdoblju	1-6.2013.	2.698							
		1-6.2012.	2.723							
		Indeks	99,11							



**T-5 NEZAPOSLENE OSOBE PO RAZINI OBRAZOVANJA I ISPOSTAVAMA KRAJEM LIPNJA 2013. GODINE**

Ispostava	UKUPNO						Bez škole i nezavršena osnovna škola			Osnovna škola			SŠ za zanimanja do 3 god. i škola za KV i VKV radnike			SŠ za zanimanja u trajanju od 4 i više godina			Gimnazija			Viša škola, I. stupanj fakulteta i stručni studij			Fakulteti, akademije, magisterij, doktorat		
	ukupno	%	žene	udio žena (%)	muškarci	udio muškarci (%)	Ukupno	Žene	Muškarci	Ukupno	Žene	Muškarci	Ukupno	Žene	Muškarci	Ukupno	Žene	Muškarci	Ukupno	Žene	Muškarci	Ukupno	Žene	Muškarci	Ukupno	Žene	Muškarci
BENKOVAC	676	7,00	350	51,78	326	48,22	71	37	34	155	94	61	236	96	140	154	83	71	10	7	3	14	10	4	36	23	13
BIOGRAD	650	6,73	363	55,85	287	44,15	18	13	5	148	71	77	216	96	120	178	120	58	20	17	3	27	17	10	43	29	14
OBROVAC	607	6,28	297	48,93	310	51,07	170	78	92	83	44	39	207	94	113	118	65	53	9	4	5	7	3	4	13	9	4
ZADAR	6.866	71,05	3.829	55,77	3.037	44,23	90	37	53	1.320	717	603	2.262	1.033	1.229	1.771	1.052	719	266	189	77	358	238	120	799	563	236
PAG	151	1,56	84	55,63	67	44,37			0	19	8	11	40	15	25	53	37	16	11	10	1	10	3	7	18	11	7
GRAČAC	714	7,39	359	50,28	355	49,72	46	36	10	341	166	175	167	66	101	123	71	52	11	4	7	20	12	8	6	4	2
PS ZADAR	9.664	100,00	5.282	54,66	4.382	45,34	395	201	194	2.066	1.100	966	3.128	1.400	1.728	2.397	1.428	969	327	231	96	436	283	153	915	639	276

**T-6 NEZAPOSLENE OSOBE PO MJESECIMA**

Ispostava	Prosjeak 2012.	2012.						2013.						INDEKS			
		VI	VII	VIII	IX	X	XI	XII	I	II	III	IV	V	VI	6.2013./6.2012.	6.2013./5.2013.	6.2013./Ø 12.
BENKOVAC	719	588	591	546	591	747	837	908	932	974	967	912	787	676	114,97	85,90	93,98
BIOGRAD	752	548	494	483	573	803	962	1.015	1.070	1.088	1.067	972	821	650	118,61	79,17	86,40
OBROVAC	617	556	525	537	571	639	677	679	711	723	717	697	669	607	109,17	90,73	98,45
ZADAR	7.653	6.586	6.407	6.243	6.804	7.936	8.445	8.719	8.990	8.986	8.755	8.309	7.518	6.866	104,25	91,33	89,71
PAG	240	176	136	144	196	233	271	290	286	282	271	244	215	151	85,80	70,23	62,81
GRAČAC	718	686	666	676	684	716	703	742	820	824	856	844	783	714	104,08	91,19	99,44
PS ZADAR	10.700	9.140	8.819	8.629	9.419	11.074	11.895	12.353	12.809	12.877	12.633	11.978	10.793	9.664	105,73	89,54	90,32

### T-7 NEZAPOSLENOST I ZAPOSŁJAVANJE U LIPNJU 2013. GODINE

		UKUPNO	Ispostave					
			BENKOVAC	BIOGRAD	OBROVAC	ZADAR	PAG	GRAČAC
1.	Nezaposlene osobe prema stanju krajem mjeseca	9.664	676	650	607	6.866	151	714
2.	Nezaposlene žene prema stanju krajem mjeseca	5.282	350	363	297	3.829	84	359
3.	Nezaposleni muškarci prema stanju krajem mjeseca	4.872	326	363	297	3.037	67	355
4.	Nezaposlene osobe zbog prestanka rada poduzeća i poslodavaca	437	37	17	19	330	3	31
5.	Osobe koje prvi put traže zaposlenje prema stanju krajem mjeseca	1.422	89	72	140	984	11	126
6.	Novoprijavljeni radi zaposlenja tijekom mjeseca	514	42	28	17	397	10	20
7.	Zaposleni na temelju radnog odnosa s evidencije tijekom mjeseca	1.210	108	143	58	768	63	70
8.	Prijavljene potrebe za radnicima tijekom mjeseca	431	2	96	1	292	10	30
9.	Realizirane potrebe za radnicima u mjesecu	1.464	27	312	20	888	161	56
10.	Korisnici novčane naknade	2.020	174	190	77	1.498	34	47

**T-8 PREGLED HRVATSKIH BRANITELJA KOJI TRAŽE ZAPOSLENJE U LIPNJU 2013. GODINE**

Sadržaj	UKUPNO			Bez škole i nezavršena osnovna škola			Osnovna škola			SŠ za zanimanja do 3 god. i škola za KV i VKV radnike			SŠ za zanimanja u trajanju od 4 i više godina			Gimnazija			Viša škola, I. stupanj fakulteta i stručni studij			Fakulteti, akademije, magisterij, doktorat		
	Ukupno	Žene	Muškarci	Ukupno	Žene	Muškarci	Ukupno	Žene	Muškarci	Ukupno	Žene	Muškarci	Ukupno	Žene	Muškarci	Ukupno	Žene	Muškarci	Ukupno	Žene	Muškarci	Ukupno	Žene	Muškarci
1. NOVOPRIJAVLJENI U IZVJEŠTAJNOM MJESECU	36	6	30	2		2	9	2	7	12	2	10	9	2	7			0	2		2	2		2
1.1. Bili zaposleni	35	6	29	2		2	9	2	7	11	2	9	9	2	7			0	2		2	2		2
1.1.1. Nezaposleni zbog prestanka rada poslodavca	3	1	2			0	1	1	0	2		2			0			0			0			0
1.1.2. Nezaposleni zbog smanjenog opsega posla	10	1	9	1		1	2		2	2		2	4	1	3			0	1		1			0
2. ZAPOSLENI NA TEMELJU RADNOG ODNOSA U ZEMLJI	79	4	75	1		1	24	3	21	35		35	15	1	14			0	2		2	2		2
2.1. Zaposleni na temelju informiranja radnika	28	1	27	1		1	7	1	6	15		15	3		3			0	1		1	1		1
2.2. Zaposleni putem natječaja - oglasa	4	1	3			0	1	1	0	1		1	2		2			0			0			0
2.3. Zaposleni na temelju uputnice PR-6	3	1	2			0	1	1	0	1		1			0			0			0	1		1
2.4. Zaposleni na temelju stručnog timskog izbora radnika			0			0			0			0			0			0			0			0
2.5. Zaposleni na temelju PO i SO			0			0			0			0			0			0			0			0
2.6. Zaposleni bez obveze oglašavanja	37	1	36			0	13		13	14		14	9	1	8			0	1		1			0
2.7. Zaposleni na temelju aktivnosti mjera aktivne politike	7		7			0	2		2	4		4	1		1			0			0			0
2.8. Zaposleni na temelju profesionalne selekcije nezaposlene osobe podnositelju TR-a			0			0			0			0			0			0			0			0
3. ZAPOSLENI NA TEMELJU RADNOG ODNOSA U INOZEMSTVU			0			0			0			0			0			0			0			0
4. UKUPNO ZAPOSLENI NA TEMELJU RADNOG ODNOSA U IZVJEŠTAJNOM MJESECU	79	4	75	1		1	24	3	21	35		35	15	1	14			0	2		2	2		2
4.1. Od toga osobe bez radnog iskustva	2		2			0			0			0	2		2			0			0			0
4.2. Od toga zaposleno na neodređeno vrijeme	3		3			0			0	2		2	1		1			0			0			0
5. ZAPOSLENI NA TEMELJU DRUGIH POSLOVNIH AKTIVNOSTI	3	2	1			0	1	1	0	1		1			0			0	1	1	0			0
6. BRISANI S EVIDENCIJE ZBOG OSTALIH RAZLOGA U IZVJEŠTAJNOM MJESECU	33		33	2		2	8		8	13		13	8		8	1		1			0	1		1
7. NEZAPOSLENI KRAJEM IZVJEŠTAJNOG MJESECA	980	79	901	34	2	32	289	27	262	392	22	370	194	19	175	14	2	12	20	4	16	37	3	34
7.1. Od toga osobe bez radnog iskustva	45	4	41	4		4	23	3	20	7		7	10		10			0			0	1	1	0

**T-9 PREGLED BRISANIH IZ EVIDENCIJE ZAVODA ZA ZAPOSŁJAVANJE PODRUČNE SLUŽBE ZADAR PREMA RAZLOZIMA  
BRISANJA I DUŽINI TRAJANJA NEZAPOSLENOSTI U MJESECU LIPNJU 2013. GODINE**

	UKUPNO			0-3 mj.	3-6 mj.	6-9 mj.	9-12 mj.	Uk. do 1 g.	1-2 g.	2-3 g.	3-5 g.	5-8 g.	8 g. i više
	Ukupno	Žene	Muškarci										
<b>UKUPNO</b>	<b>1.643</b>	<b>958</b>	<b>685</b>	<b>412</b>	<b>382</b>	<b>531</b>	<b>86</b>	<b>1.411</b>	<b>160</b>	<b>40</b>	<b>20</b>	<b>4</b>	<b>8</b>
(01) Zapošljavanje na temelju radnog odnosa u zemlji	1.209	733	476	235	291	468	73	1.067	107	23	10	1	1
(02) Zapošljavanje na temelju radnog odnosa u inozemstvu	1		1		1			1					
(06) Registriranje obrta, slobodnog zanimanja ili djelatnosti poljoprivrede i šumarstva	5	3	2	2	2			4	1				
(09) Umirovljenje/ispunjavanje uvjeta za mirovinu/ostvari pravo na obiteljsku mirovinu	18	7	11	2		1	3	6	1	3	2	1	5
(17) Nejavljanje u dva uzastopna roka Zavodu, bez obavijesti Zavodu o opravdanim razlozima	257	118	139	86	70	41	5	202	34	11	6	2	2
(18) Odjava sa evidencije	27	15	12	13	4	4		21	4	1	1		
(22) Smrt	1		1						1				
(23) Preseljenje u inozemstvo	1	1	0			1		1					
(24) Preseljenje s područja ureda za zapošljavanje	5	5		1		1	1	3	1	1			
(25) Tehničko brisanje - greška radnika PS	1	1		1				1					
(38) Stručno osposobljavanje za rad	23	18		4	7	9	1	21	2				
(45) Utvrđena opća nesposobnost za rad	3				1			1		1	1		
(47) Dragovoljno služenje vojnog roka	2			1	1			2					
(50) Ostvarivanje prava na roditeljsku, posvojiteljsku ili skrbničku poštedu od rada po posebnom propisu	38	38		23	3	2	3	31	7				
(53) Nije raspoloživ za rad	1								1				
(54) Ne traži aktivno posao - neuključivanje u grupno informiranje - novi zakon	10	3		10				10					
(55) Ne traži aktivno posao - neodazivanje na individualno savjetovanje - novi zakon	26	6		26				26					
(65) Odbio zaposlenje koje odgovara stručnoj spremi i radnom iskustvu do utvrđivanja profesionalnog plana/ponuđena zaposlenja iz utvrđenog PP-a u mjestu prebivališta ili uobičajenog boravišta	2			1		1		2					
(89) Nema uvjeta za prijavu	3	2		3				3					
(90) Ukjučivanje u obrazovanje po projektima													
(94) Ostvarivanje mjesečnog primitka odnosno dohotka koji je veći od prosječne isplaćene novčane naknade u predhodnoj kalendarskoj godini	10	8		4	2	3		9	1				

**T -10 PREGLED NOVOPRIJAVLJENIH NEZAPOSLENIH OSOBA, KOJE SU VEĆ BILE U RADNOM ODNOSU, U MJESECU LIPNJU 2013. GODINE PREMA TEMELJU PRESTANKA RADNOG ODNOSA**

	UKUPNO			Bez škole i nezavršena osnovna škola			Osnovna škola			SŠ za zanimanja do 3 god. i škola za KV i VKV radnike			SŠ za zanimanja u trajanju od 4 i više godina			Gimnazija			Viša škola, I. stupanj fakulteta i stručni studij			Fakulteti, akademije, magisterij, doktorat		
	Ukupno	Žene	Muškarci	Ukupno	Žene	Muškarci	Ukupno	Žene	Muškarci	Ukupno	Žene	Muškarci	Ukupno	Žene	Muškarci	Ukupno	Žene	Muškarci	Ukupno	Žene	Muškarci	Ukupno	Žene	Muškarci
<b>Ukupno</b>	<b>8.242</b>	<b>4.616</b>	<b>3.626</b>	<b>291</b>	<b>151</b>	<b>140</b>	<b>1.813</b>	<b>981</b>	<b>832</b>	<b>2.713</b>	<b>1.257</b>	<b>1.456</b>	<b>2.033</b>	<b>1.262</b>	<b>771</b>	<b>285</b>	<b>207</b>	<b>78</b>	<b>378</b>	<b>248</b>	<b>130</b>	<b>729</b>	<b>510</b>	<b>219</b>
(01) Otkaz ug. o radu od strane radnika	27	10	17			0	4	2	2	13	3	10	7	3	4			0	1	1	0	2	1	1
(02) Na osnovi sporazuma radnika i poslodavca	516	224	292	11	1	10	115	44	71	175	62	113	141	77	64	14	7	7	25	9	16	35	24	11
(03) Otkaz s ponudom izmijenjenog ugovora	8	1	7	3	1	2	2		2	1		1			0			0	1		1	1		1
(04) Izvanredni otkaz ugovora o radu od strane poslodavca zbog teške povrede radne obveze	73	24	49	9	4	5	18	9	9	26	6	20	15	3	12	1		1	3	1	2	1	1	0
(05) Osobno uvjetovani otkaz	113	54	59	5	2	3	34	13	21	36	17	19	25	15	10	3	1	2	4	2	2	6	4	2
(07) Otkaz uvjetovan skrivljenim ponašanjem radnika	6	2	4			0	2	1	1	4	1	3			0			0			0			0
(08) Otkaz ugovora o radu tijekom probnog rada	2		2			0	1		1			0	1		1			0			0			0
(09) Izvanredni otkaz ug. o radu od strane radnika	59	19	40	2		2	11	3	8	20	6	14	19	6	13	1	1	0			0	6	3	3
(10) Poslovno uvjetovani otkaz zbog gospodarskih, tehničkih ili organizacijskih razloga	2.729	1.423	1.306	88	41	47	595	285	310	1.002	442	560	683	410	273	106	82	24	102	55	47	153	108	45
(11) Zbog zabrane obavljanja određenih poslova	2		2			0			0			0	1		1			0	1		1			0
(12) Zbog odsutnosti s rada radi izdržavanja kazne zatvora			0			0			0			0			0			0			0			0
(13) Zbog isteka rada pripravniku na određeno vrijeme	113	82	31			0			0	13	9	4	23	17	6			0	22	19	3	55	37	18
(14) Zbog isteka rada radniku na određeno vrijeme	3.519	2.078	1.441	138	81	57	757	436	321	1.061	511	550	848	537	311	117	84	33	180	131	49	418	298	120
(15) Zbog isteka rada radniku na sezonskim poslovima	634	458	176	8	6	2	155	117	38	192	122	70	188	140	48	26	20	6	26	22	4	39	31	8
(17) Prestanak obavljanja djelatnosti (obrt ili profesionalne djelatnosti)	131	75	56	3	3	0	18	13	5	55	24	31	35	24	11	8	6	2	5	3	2	7	2	5
(18) Otkaz ugovora o radu zbog sanacije određenih poduzeća prema Zakonu o sanaciji	4	3	1			0	3	3	0			0			0	1		1			0			0
(19) Otkaz ugovora o radu zbog otvaranja stečajnog postupka	290	153	137	24	12	12	96	53	43	107	51	56	46	30	16	7	5	2	5	2	3	5		5
(20) Otkaz ugovora o radu zbog otvaranja postupka likvidacije	16	10	6			0	2	2	0	8	3	5	1		1	1	1	0	3	3	0	1	1	0
Ukupno zbog prestanka rada poslodavca (17 + 19 + 20)	437	238	199	27	15	12	116	68	48	170	78	92	82	54	28	16	12	4	13	8	5	13	3	10

**T-11 PREGLED NEZAPOSLENIH OSOBA I ZAPOSŁJAVANJA PREMA DOBI U MJESECU LIPNJU 2013. GODINE**

	U K U P N O	15-19	20-24	25-29	30-34	35-39	40-44	45-49	50-54	55-59	60-64	65 i više
2. NOVOPRIJAVLJENI U IZVJEŠTAJNOM MJESECU	514	28	82	117	82	52	46	39	33	26	9	
2.1.1. Dolaze izravno iz radnog odnosa	348	7	49	90	58	39	34	25	21	18	7	
2.1.2. Dolaze iz individualne poljoprivrede	1								1			
2.1.3. Dolaze iz nekog drugog oblika rada	5			2	2	1						
2.1.4. Dolaze izravno iz redovitog školovanja	35	16	11	7	1							
2.1.5. Dolaze iz neaktivnosti	125	5	22	18	21	12	12	14	11	8	2	
2.2. Bili zaposleni	434	7	60	102	74	50	44	31	32	25	9	
2.2.1. Nezaposleni zbog prestanka rada poslodavca	13		2	1	2	4		1	2	1		
2.2.2. Nezaposleni zbog smanjenog opsega posla	100		8	24	16	9	16	7	9	6	5	
2.3. Prvi puta traže zaposlenje	80	21	22	15	8	2	2	8	1	1		
2.3.1. Dolaze iz individualne poljoprivrede												
2.3.2. Dolaze iz nekog drugog oblika rada	2			2								
2.3.3. Dolaze izravno iz redovitog školovanja	33	16	11	6								
2.3.4. Dolaze iz neaktivnosti	45	5	11	7	8	2	2	8	1	1		
4. ZAPOSLENI NA TEMELJU RADNOG ODNOSA U ZEMLJI	1.209	52	232	208	162	131	109	141	106	53	14	1
4.1. Zaposleni na temelju informiranja radnika	389	20	78	52	54	44	38	55	26	17	5	
4.2. Zaposleni putem natječaja - oglasa	166	13	30	26	22	19	21	16	13	5	1	
4.3. Zaposleni na temelju uputnice PR-6	34		7	10	2	5	1	4	5			
4.4. Zaposleni na temelju stručnog timskog izbora radnika												
4.5. Zaposleni na temelju PO i SO												
4.6. Zaposleni bez obveze oglašavanja	578	18	114	113	79	59	42	64	58	26	4	1
4.7. Zaposleni na temelju aktivnosti mjera aktivne politike	41	1	3	6	5	4	7	2	4	5	4	
4.8. Zaposleni na temelju profesionalne selekcije nezaposlene osobe podnositelju TR-a	1			1								
5. ZAPOSLENI NA TEMELJU RADNOG ODNOSA U INOZEMSTVU	1					1						
6. UKUPNO ZAPOSLENI NA TEMELJU RADNOG ODNOSA U IZVJEŠTAJNOM MJESECU	1.210	52	232	208	162	132	109	141	106	53	14	1
6.1. Od toga osobe bez radnog iskustva	119	34	62	18	1	1	1		2			
6.2. Od toga zaposleno na neodređeno vrijeme	42	1	4	10	8	5	7	2	5			
7. ZAPOSLENI NA TEMELJU DRUGIH POSLOVNIH AKTIVNOSTI	38	1	12	14	3	6	1	1				
8. BRISANI S EVIDENCIJE ZBOG OSTALIH RAZLOGA U IZVJEŠTAJNOM MJESECU	395	12	73	81	55	42	33	22	23	26	19	9
9. NEZAPOSLENI KRAJEM IZVJEŠTAJNOG MJESECA	9.664	325	1.085	1.257	1.127	1.030	914	1.065	1.106	1.244	511	
9.1. Od toga osobe bez radnog iskustva	1.422	285	445	210	84	81	85	86	74	51	21	
9.2. Od toga bili u radnom odnosu	8.242	40	640	1.047	1.043	949	829	979	1.032	1.193	490	

**T-12 NEZAPOSLENE OSOBE I NOVOPRIJAVLJENI PREMA DJELATNOSTI PRETHODNOG ZAPOSLENJA, TE ZAPOSLENI S EVIDENCIJE  
PREMA DJELATNOSTI ZAPOSLENJA U LIPNJU 2013. GODINE**

Pod-ručje	Odjeljak	Naziv	Stanje nezaposlenih krajem izvještajnog mjeseca			Novoprijavljeni tijekom mjeseca	Zaposleni tijekom mjeseca
			ukupno	žene	muškarci		
		<b>UKUPNO</b>	<b>8.242</b>	<b>4.616</b>	<b>3.626</b>	<b>434</b>	<b>1.210</b>
<b>A</b>		<b>POLJOPRIVREDA, ŠUMARSTVO I RIBARSTVO</b>	<b>285</b>	<b>131</b>	<b>154</b>	<b>14</b>	<b>25</b>
	01	Biljna i stočarska proizvodnja, lovstvo	166	95	71	7	15
	02	Šumarstvo i sječa drva	31	5	26	2	3
	03	Ribarstvo	88	31	57	5	7
<b>B</b>		<b>RUDARSTVO I VAĐENJE</b>	<b>73</b>	<b>11</b>	<b>62</b>	<b>1</b>	<b>6</b>
	05	Vađenje ugljena i lignita	1	0	1	0	
	06	Vađenje sirove nafte i prirodnog plina			0		3
	07	Vađenje metalnih ruda	8	1	7	0	
	08	Ostalo rudarstvo i vađenje	64	10	54	1	3
	09	Pomoćne uslužne djelatnosti u rudarstvu	0	0	0	0	
<b>C</b>		<b>PRERAĐIVAČKA INDUSTRIJA</b>	<b>1.331</b>	<b>655</b>	<b>676</b>	<b>49</b>	<b>130</b>
	10	Proizvodnja prehrambenih proizvoda	443	279	164	13	72
	11	Proizvodnja pića	63	23	40	0	11
	12	Proizvodnja duhanskih proizvoda	15	11	4	0	
	13	Proizvodnja tekstila	114	81	33	5	4
	14	Proizvodnja odjeće	80	71	9	4	2
	15	Proizvodnja kože i srodnih proizvoda	22	19	3	0	
	16	Prerada drva i proizv. od drva i pluta, osim namještaja; proizvodnja proizv. od	30	10	20	0	1
	17	Proizvodnja papira i proizvoda od papira	6	1	5	0	
	18	Tiskanje i umnožavanje snimljenih zapisa	44	24	20	1	
	19	Proizvodnja koksa i rafiniranih naftnih proizvoda	4	1	3	0	3
	20	Proizvodnja kemikalija i kemijskih proizvoda	22	7	15	1	1
	21	Proizvodnja osnovnih farmaceutskih proizvoda i farmaceutskih pripravaka	0	0	0	0	
	22	Proizvodnja proizvoda od gume i plastike	81	22	59	5	
	23	Proizvodnja ostalih nemetalnih mineralnih proizvoda	52	11	41	2	6
	24	Proizvodnja metala	41	10	31	3	3
	25	Proizvodnja gotovih metalnih proizvoda, osim strojeva i opreme	117	28	89	7	5
	26	Proizvodnja računala te elektroničkih i optičkih proizvoda	9	4	5	0	1
	27	Proizvodnja električne opreme	32	12	20	1	2
	28	Proizvodnja strojeva i uređaja, d. n.	66	15	51	1	0
	29	Proizvodnja motornih vozila, prikolica i poluprikolica	1	0	1	0	
	30	Proizvodnja ostalih prijevoznih sredstava	28	5	23	2	5
	31	Proizvodnja namještaja	20	8	12	2	1
	32	Ostala prerađivačka industrija	8	7	1	0	1
	33	Popravak i instaliranje strojeva i opreme	33	6	27	2	12
<b>D</b>		<b>OPSKRBA ELEKTRIČNOM ENERGIJOM, PLINOM, PAROM I</b>	<b>5</b>	<b>0</b>	<b>5</b>	<b>0</b>	<b>0</b>
	35	Opskrba električnom energijom, plinom, parom i klimatizacija	5	0	5	0	
<b>E</b>		<b>OPSKRBA VODOM; UKLANJANJE OTP. VODA, GOSPOD. OTPADOM TE</b>	<b>203</b>	<b>50</b>	<b>153</b>	<b>3</b>	<b>16</b>
	36	Skupljanje, pročišćavanje i opskrba vodom	95	23	72	0	3
	37	Uklanjanje otpadnih voda	0	0	0	0	
	38	Skupljanje otpada, djelatnosti obrade i zbrinjavanja otpada; uporaba	106	26	80	3	12
	39	Djelatnosti sanacije okoliša te ostale djelatnosti gospodarenja otpadom	2	1	1	0	1
<b>F</b>		<b>GRAĐEVINARSTVO</b>	<b>830</b>	<b>160</b>	<b>670</b>	<b>37</b>	<b>35</b>
	41	Gradnja zgrada	429	75	354	21	14
	42	Gradnja građevina niskogradnje	156	28	128	10	3
	43	Specijalizirane građevinske djelatnosti	245	57	188	6	18
<b>G</b>		<b>TRGOVINA NA VELIKO I NA MALO; POPRAVK MOTORNIM VOZILA I</b>	<b>1.759</b>	<b>1.186</b>	<b>573</b>	<b>85</b>	<b>309</b>
	45	Trgovina na veliko i na malo motornim vozilima i motociklima; popravak	89	39	50	2	6
	46	Trgovina na veliko, osim trgovine motornim vozilima i motociklima	615	342	273	31	58
	47	Trgovina na malo, osim trgovine motornim vozilima i motociklima	1.055	805	250	52	245
<b>H</b>		<b>PRIJEVOZ I SKLADIŠTENJE</b>	<b>265</b>	<b>85</b>	<b>180</b>	<b>9</b>	<b>35</b>
	49	Kopneni prijevoz i cjevovodni transport	125	40	85	5	13
	50	Vodeni prijevoz	66	18	48	1	10
	51	Zračni prijevoz	2	1	1	0	
	52	Skladištenje i prateće djelatnosti u prijevozu	47	16	31	3	12
	53	Poštanske i kurirske djelatnosti	25	10	15	0	
<b>I</b>		<b>DJELATNOSTI PRUŽANJA SMJEŠTAJA TE PRIPREME I USLUŽIVANJA</b>	<b>914</b>	<b>645</b>	<b>269</b>	<b>44</b>	<b>318</b>
	55	Smještaj	403	278	125	20	169
	56	Djelatnosti pripreme i usluživanja hrane i pića	511	367	144	24	149
<b>J</b>		<b>INFORMACIJE I KOMUNIKACIJE</b>	<b>91</b>	<b>47</b>	<b>44</b>	<b>11</b>	<b>2</b>
	58	Izdavačke djelatnosti	20	10	10	4	2
	59	Proizv. filmova, videofilmova i telev. prog., djel. snimanja zvučnih zapisa i	4	2	2	0	
	60	Emitiranje programa	29	17	12	1	
	61	Telekomunikacije	20	6	14	4	
	62	Računalno programiranje, savjetovanje i djelatnosti povezane s njima	14	9	5	2	
	63	Informacijske uslužne djelatnosti	4	3	1	0	
<b>K</b>		<b>FINANCIJSKE DJELATNOSTI I DJELATNOSTI OSIGURANJA</b>	<b>87</b>	<b>67</b>	<b>20</b>	<b>6</b>	<b>16</b>
	64	Financijske uslužne djelatnosti, osim osiguranja i mirovinskih fondova	47	38	9	3	8
	65	Osiguranje, reosiguranje i mirovinski fondovi, osim, obveznoga socijalnog osiguranja	32	21	11	3	6
	66	Pomoćne djelatnosti kod financijskih usluga i djelatnosti osiguranja	8	8	0	0	2
<b>L</b>		<b>POSLOVANJE NEKRETNINAMA</b>	<b>35</b>	<b>22</b>	<b>13</b>	<b>3</b>	<b>4</b>
	68	Poslovanje nekretninama	35	22	13	3	4

**T-12 NEZAPOSLENE OSOBE I NOVOPRIJAVLJENI PREMA DJELATNOSTI PRETHODNOG ZAPOSLENJA, TE ZAPOSLENI S EVIDENCIJE  
PREMA DJELATNOSTI ZAPOSLENJA U LIPNJU 2013. GODINE**

Po- dru- č- je	Odje- ljak	Naziv	Stanje nezaposlenih krajem izvještajnog mjeseca**			Novoprijavi jeni tijekom mjeseca	Zaposleni tijekom mjeseca
			ukupno	žene	muškarci		
M		<b>STRUČNE, ZNANSTVENE I TEHNIČKE DJELATNOSTI</b>	<b>217</b>	<b>131</b>	<b>86</b>	<b>16</b>	<b>23</b>
	69	Pravne i računovodstvene djelatnosti	101	72	29	5	16
	70	Upravljačke djelatnosti; savjetovanje u vezi s upravljanjem	17	8	9	0	1
	71	Arhitektonske djelatnosti i inženjerstvo; tehničko ispitivanje i analiza	48	22	26	8	2
	72	Znanstveno istraživanje i razvoj	11	5	6	0	
	73	Promidžba (reklama i propaganda) i istraživanje tržišta	25	14	11	2	2
	74	Ostale stručne, znanstvene i tehničke djelatnosti	10	7	3	0	1
	75	Veterinarske djelatnosti	5	3	2	1	1
N		<b>ADMINISTRATIVNE I POMOĆNE USLUŽNE DJELATNOSTI</b>	<b>471</b>	<b>243</b>	<b>228</b>	<b>21</b>	<b>113</b>
	77	Djelatnosti iznajmljivanja i davanja u zakup (leasing)	88	37	51	5	24
	78	Djelatnosti zapošljavanja	76	49	27	3	47
	79	Putničke agencije, organizatori putovanja (turoperatori) i os. rezerv. usluge te	77	51	26	3	18
	80	Zaštitne i istražne djelatnosti	70	6	64	4	6
	81	Usluge u vezi s upravljanjem i održavanjem zgrada te djelatnosti uređenja i	154	96	58	6	18
	82	Uredske administrativne i pomoćne djelatnosti te ostale poslovne pomoćne	6	4	2	0	
O		<b>JAVNA UPRAVA I OBRANA; OBVEZNO SOCIJALNO OSIGURANJE</b>	<b>196</b>	<b>126</b>	<b>70</b>	<b>5</b>	<b>33</b>
	84	Javna uprava i obrana; obvezno socijalno osiguranje	196	126	70	5	33
P		<b>OBRAZOVANJE</b>	<b>337</b>	<b>272</b>	<b>65</b>	<b>79</b>	<b>20</b>
	85	Obrazovanje	337	272	65	79	20
Q		<b>DJELATNOSTI ZDRAVSTVENE ZAŠTITE I SOCIJALNE SKRBI</b>	<b>180</b>	<b>142</b>	<b>38</b>	<b>12</b>	<b>14</b>
	86	Djelatnosti zdravstvene zaštite	106	78	28	5	12
	87	Djelatnosti socijalne skrbi sa smještajem	40	34	6	4	1
	88	Djelatnosti socijalne skrbi bez smještaja	34	30	4	3	1
R		<b>UMJETNOST, ZABAVA I REKREACIJA</b>	<b>102</b>	<b>66</b>	<b>36</b>	<b>5</b>	<b>19</b>
	90	Kreativne, umjetničke i zabavne djelatnosti	8	5	3	0	
	91	Knjižnice, arhivi, muzeji i ostale kulturne djelatnosti	41	28	13	0	12
	92	Djelatnosti kockanja i klađenja	22	20	2	3	2
	93	Sportske djelatnosti te zabavne i rekreacijske djelatnosti	31	13	18	2	5
S		<b>OSTALE USLUŽNE DJELATNOSTI</b>	<b>525</b>	<b>347</b>	<b>178</b>	<b>16</b>	<b>59</b>
	94	Djelatnosti članskih organizacija	126	79	47	0	45
	95	Popravlak računala i predmeta za osobnu uporabu i kućanstvo	14	7	7	1	1
	96	Ostale osobne uslužne djelatnosti	385	261	124	15	13
T		<b>DJELAT. KUĆ. KAO POSL.; DJELAT. KUĆ. KOJA PROIZV. RAZ. ROBU I</b>	<b>336</b>	<b>230</b>	<b>106</b>	<b>18</b>	<b>33</b>
	97	Djelatnosti kućanstava koja zapošljavaju posluhu	335	229	106	18	33
	98	Djel. privatnih kuć. koja proizvode različitu robu i obavljaju različite usluge za	1	1	0	0	0
U		<b>DJELATNOSTI IZVAN TERITORIJALNIH ORGANIZACIJA I TIJELA</b>	<b>0</b>	<b>0</b>	<b>0</b>	<b>0</b>	<b>0</b>
	99	Djelatnosti izvanteritorijalnih organizacija i tijela	0	0	0	0	0



**T-13 PREGLED PRIJAVLJENIH POTREBA ZA RADNICIMA PO ZANIMANJIMA U MJESECU LIPNJU 2013. GODINE**  
(počevši od najtraženijeg zanimanja)

	Ukupno	Od toga neodređeno
<b>Ukupno</b>	<b>431</b>	<b>42</b>
(9211421) poljoprivredni radnik	35	0
(5220213) prodavač	34	0
(5133112) njegovatelj bolesnika u kući	29	0
(9320121) radnik u održavanju	26	1
(5123133) konobar	24	2
(3415116) komercijalist	20	0
(5122123) kuhar	16	0
(2429617) diplomirani pravnik	15	0
(9132111) čistačica	15	1
(3231114) medicinska sestra	14	1
(5122112) pomoćni kuhar	14	0
(7137123) elektroinstalater	10	0
(7241543) elektromehaničar	10	0
(2221117) doktor medicine	8	0
(4190154) administrativni službenik	8	2
(8324113) vozač teretnog vozila	7	1
(9132211) kuhinjski radnik	7	0
(2142217) diplomirani građevinski inženjer	6	0
(2441617) diplomirani ekonomist	6	1
(5141133) frizer	6	0
(7412113) pekar	6	4
(8324153) vozač traktora	6	0
(3432116) upravni pravnik	5	0
(7122123) zidar	5	5
(7241513) elekromonter	5	0
(9131111) kućna pomoćnica	5	0
(2321347) profesor pedagogije	4	3
(3320116) odgojitelj predškolske djece	4	1
(3433316) ekonomist	4	0
(5169113) čuvar	4	0
(7422123) stolar	4	4
(3133156) operator/medicinska radiologija	3	0
(4222124) recepcionar	3	0
(5141213) kozmetičar	3	0
(9320131) radnik na proizvodnoj liniji	3	0
(2321287) profesor ruskoga jezika	2	0
(2445167) psiholog	2	0
(3231126) viša medicinska sestra	2	0
(4121184) knjigovođa	2	2
(4221314) hotelijersko-turistički službenik	2	2
(5123122) pipničar	2	0
(7124213) građevinski stolar	2	0
(7222423) bravar	2	1
(7412132) pekar bureka i pizze	2	0
(7433113) krojač	2	1
(8322123) vozač hitne pomoći	2	0
(1229310) ravnatelj poslovanja zdravstvene ustanove	1	0
(2141627) diplomirani inženjer cestovnoga prometa	1	0
(2213177) agronom	1	0
(2311489) sveučilišni profesor ekonomije	1	1
(2311718) sveučilišni asistent glazb/umjetnosti	1	0
(2312389) sveučilišni profesor geografije	1	0
(2321127) profesor engleskoga jezika	1	0
(2321317) profesor filozofije	1	0
(2322117) profesor matematike	1	0
(2322137) profesor fizike	1	1
(2340137) učitelj osoba s oštećenjem sluha	1	0
(2442217) diplomirani etnolog	1	1
(2442277) diplomirani komunikolog	1	1
(3112396) građevinski inženjer	1	0
(3112415) građevinski poslovođa	1	1
(3121524) računalni tehničar	1	0
(3225124) zubotehničar	1	0
(3229156) radni terapeut	1	0
(3460166) socijalni radnik	1	0
(3471244) dizajner	1	1

	Ukupno	Od toga neodređeno
(4115114) tajnica	1	0
(4121214) ekonomski službenik	1	0
(4133124) prometnik u cestovnom prometu	1	1
(4190114) upravni službenik	1	0
(5123112) pomoćni konobar	1	0
(5141313) pediker	1	0
(5220225) trgovac	1	0
(7124123) tesar	1	1
(7137143) električar održavanja	1	0
(7212133) zavarivač	1	1
(8322143) vozač lakog dostavnog vozila	1	0
(9151111) dostavljač	1	0
(9162151) radnik za pomoć u kući	1	0
(9312151) radnik niskogradnje	1	1
(9320261) grafički radnik	1	0

## IZVORI PODATAKA I OBJAŠNJENJE POJMOVA

Izvori podataka za Mjesečni statistički bilten su evidencije koje se vode u Hrvatskom zavodu za zapošljavanje prema odredbama Zakona o posredovanju pri zapošljavanju i pravima za vrijeme nezaposlenosti (Narodne novine, br. 80/08 od 02. srpnja 2008.), važećih pravilnika (Pravilnik o načinu prijavljivanja i vođenju evidencije Hrvatskog zavoda za zapošljavanje, Pravilnik o aktivnom traženju posla i raspoloživosti za rad, Pravilnik o obavljanju djelatnosti u svezi sa zapošljavanjem izvan Hrvatskog zavoda za zapošljavanje i Pravilnik o odgovarajućem smještaju).

### NEZAPOSLENE OSOBE

Osobe u dobi od 15 do 65 godina sposobne ili djelomično sposobne za rad koje nisu u radnom odnosu, aktivno traže posao i raspoložive su za rad i zadovoljavaju sve kriterije iz odredbi Zakona o posredovanju pri zapošljavanju i pravima za vrijeme nezaposlenosti (čl. 10.), a evidentirane su u Hrvatskom zavodu za zapošljavanje na kraju izvještajnog mjeseca. U Zakonu o posredovanju pri zapošljavanju i pravima za vrijeme nezaposlenosti (Narodne novine, br. 80/08 od 02. srpnja 2008.) nezaposlena osoba je definirana na sljedeći način:

**Nezaposlenom osobom** u smislu ovoga Zakona smatra se osoba sposobna ili djelomično sposobna za rad, u dobi od 15 do 65 godina koja nije u radnom odnosu, aktivno traži posao i raspoloživa je za rad, te ako:

- ne ostvari mjesečni primitak od pružanja usluga prema posebnim propisima ili ne ostvari mjesečni primitak, odnosno dohodak od druge samostalne djelatnosti
- prema propisima o porezu na dohodak, a koji je veći od najniže osnovice na koju se obračunavaju doprinosi za obvezna osiguranja prema posebnim propisima
- nema registrirano trgovačko društvo ili drugu pravnu osobu, odnosno nema više od 25% udjela u trgovačkom društvu ili drugoj pravnoj osobi
- nema registrirani obrt, slobodno zanimanje ili djelatnost poljoprivrede i šumarstva
- nije osigurana kao poljoprivrednik po propisima o mirovinskom osiguranju
- nije zaposlena prema posebnim propisima
- nije korisnik mirovine, osim korisnika mirovine koji ostvari pravo na invalidsku mirovinu na temelju profesionalne nesposobnosti za rad
- ne ispunjava uvjete za prijevremenu starosnu mirovinu i starosnu mirovinu
- nije redovni učenik ili student.

### NOVOPRIJAVLJENI

Nezaposlene osobe koje su se tijekom izvještajnog mjeseca prijavile u evidenciju Hrvatskog zavoda za zapošljavanje.

### ULAZAK U NEZAPOSLENOST

1. **Izravno iz radnog odnosa** - odnosi se na nezaposlene osobe koje su neposredno prije prijavljivanja na evidenciju Hrvatskoga zavoda za zapošljavanje bile u radnom odnosu.

2. **Iz individualne poljoprivrede ili nekog drugog oblika rada** - odnosi se na nezaposlene osobe koje su neposredno prije prijavljivanja na evidenciju Hrvatskoga zavoda za zapošljavanje bile zaposlene na vlastitom gospodarstvu ili gospodarstvu u vlasništvu obitelji, radile kao pomažući članovi obitelji u obiteljskom poduzeću i sl.

3. **Izravno iz redovitog školovanja** - odnosi se na nezaposlene osobe koje su neposredno prije prijavljivanja na evidenciju Hrvatskoga zavoda za zapošljavanje bile na redovitom školovanju, tj. bili učenici ili studenti uključeni u redovito obrazovanje.

4. **Iz neaktivnosti** - odnosi se na nezaposlene osobe koje neposredno prije prijavljivanja na evidenciju Hrvatskoga zavoda za zapošljavanje nisu bile na redovitom školovanju i nisu radile, tj. bile su neaktivne. U ovu kategoriju ulaze npr. osobe koje duže vrijeme (više od 3 mjeseca) nisu bile u radnom odnosu niti su radile u drugim oblicima zaposlenosti, domaćice, osobe na odsluženju redovitog vojnog roka i sl.

### ZAPOSLENI S EVIDENCIJE

Osobe koje su se tijekom izvještajnog mjeseca zaposlile u zemlji ili inozemstvu, a bile su u evidenciji Hrvatskog zavoda za zapošljavanje. Informacija o zaposlenju temelji se na obavijesti koju Hrvatskom zavodu za zapošljavanje dostavi poslodavac ili radnik, odnosno na nekom drugom saznanju o zapošljavanju osobe. Na temelju tih informacija osoba se briše iz evidencije nezaposlenih osoba.

### BRISANI IZ EVIDENCIJE

Prema članku 17. Zakona o posredovanju pri zapošljavanju i pravima za vrijeme nezaposlenosti, Zavod prestaje voditi osobu kao nezaposlenu u evidenciji, ako ta osoba:

1. zasnuje radni odnos
2. ostvari mjesečni primitak od pružanja usluga prema posebnim propisima ili ostvari mjesečni primitak, odnosno dohodak od druge samostalne djelatnosti prema
3. propisima o porezu na dohodak, a koji je veći od najniže osnovice na koju se obračunavaju doprinosi za obvezna osiguranja prema posebnim propisima
4. obavlja posao bez potvrde, ugovora, odnosno rješenja na temelju kojeg radi
5. registrira trgovačko društvo ili drugu pravnu osobu, odnosno stekne više od 25% udjela u trgovačkom društvu ili drugoj pravnoj osobi
6. registrira obrt, slobodno zanimanje ili djelatnost poljoprivrede i šumarstva
7. postane poljoprivredni osiguranik po propisima o mirovinskom osiguranju
8. zaposli se prema posebnim propisima
9. ispunji uvjete za prijevremenu starosnu mirovinu, starosnu mirovinu, odnosno ostvari obiteljsku ili ostvari invalidsku mirovinu zbog opće nesposobnosti za rad
10. ima utvrđenu opću nesposobnost za rad
11. obavlja volonterski rad prema propisima o radu
12. ostvari prava na roditeljsku, roditeljsku, posvojiteljsku ili skrbničku poštedu od rada po posebnom propisu
13. postane redovni učenik ili student
14. nastupi na dragovoljno sluzenju vojnog roka

15. bude pritvorena
16. nastupi na izdržavanje kazne zatvora
17. navrší 65 godina života
18. uključi se u program obrazovanja od strane Zavoda (do isteka toga programa)
19. odbije se uključiti u obrazovanje ili bez opravdanog razloga prekine, odnosno ne završi obrazovanje koje je sukladno njezinim procijenjenim psihofizičkim
20. mogućnostima organizirao i troškove snosi Zavod u cilju povećanja njene mogućnosti zapošljavanja
21. ne javi se Zavodu u dva uzastopna mjeseca, a ne obavijesti Zavod o opravdanim razlozima nejavljanja
22. ne ispunjava uvjete o aktivnom traženju posla i raspoloživosti za rad u skladu sa člankom 11. ovog Zakona
23. odjavi se s evidencije
24. ne prihvati ponuđeno zaposlenje u okviru stečene stručne spreme i radnog iskustva do utvrđivanja profesionalnog plana iz članka 21. ovog Zakona, a nakon toga
25. ponuđeno zaposlenje iz utvrđenog profesionalnog plana ili svojim postupanjem uzrokuje odbijanje zaposlenja od strane poslodavca, odnosno ne prihvati ponuđeno
26. zaposlenje koje odgovara njezinim procijenjenim psihofizičkim sposobnostima ako se vodi u evidenciji Zavoda duže od 12 mjeseci.

#### OSOBE KOJE PRVI PUT TRAŽE ZAPOSLENJE

Nezaposlene osobe evidentirane u Hrvatskom zavodu za zapošljavanje na kraju izvještajnog mjeseca koje nisu bile u radnom odnosu.

#### KORISNICI NOVČANE NAKNADE

Nezaposlene osobe evidentirane u Hrvatskom zavodu za zapošljavanje koje su prema odredbama Zakona o posredovanju pri zapošljavanju i pravima za vrijeme nezaposlenosti ostvarile novčanu naknadu tijekom izvještajnog mjeseca.

#### TRAŽENI RADNICI

Broj slobodnih radnih mjesta koje poslodavci prijavljuju Hrvatskom zavodu za zapošljavanje tijekom izvještajnog mjeseca.

#### TEMELJI PRESTANKA RADNOG ODNOSA

U kategoriji **otkaz od strane poslodavca** obuhvaćeni su prema Zakonu o radu, (Narodne novine, 149/09.) člancima 107. i 108. slučajevi redovitoga i izvanrednog otkaza ugovora o radu.

**Redoviti slučajevi otkaza ugovora o radu** jesu:

- o ako prestane potreba za obavljanje određenog posla zbog gospodarskih, tehničkih ili organizacijskih razloga, (poslovno uvjetovani otkaz)
- o ako radnik nije u mogućnosti uredno izvršavati svoje obveze iz radnog odnosa zbog određenih trajnih osobina ili sposobnosti, (osobno uvjetovani otkaz)
- o ako radnik krši obveze iz radnog odnosa, (otkaz uvjetovan skrivljenim ponašanjem radnika).

**Izvanredni otkaz ugovora o radu** je otkaz od strane poslodavca zbog osobito teške povrede obveze iz radnog odnosa ili kada zbog neke druge osobito važne činjenice nastavak radnog odnosa nije moguć.

**Otkaz s ponudom izmijenjenog ugovora** prema Zakonu o radu (čl. 115.) primjenjuje se na slučaj kada poslodavac otkáže ugovor i istovremeno predloži radniku sklapanje ugovora o radu pod izmijenjenim uvjetima.

Ugovor o radu može se otkazati tijekom **probnog rada**.

Ugovor o radu može prestati istekom vremena na koje je sklopljen ugovor o radu na određeno vrijeme.

**Sporazumni prekid radnog odnosa** predstavlja sporazum poslodavca i radnika o prestanku ugovora o radu, i to obvezno u pisanom obliku (čl. 105.).

**Otkaz od strane radnika** obuhvaća redoviti otkaz ugovora o radu (čl. 107. st. 6.) i izvanredni otkaz ugovora o radu (čl. 108.) od strane radnika.

#### NEZAPOSLENI HRVATSKI BRANITELJI

Nezaposlene osobe evidentirane u Hrvatskom zavodu za zapošljavanje na kraju izvještajnog mjeseca koje su prema odredbama Zakona o pravima hrvatskih branitelja iz Domovinskoga rata i članova njihovih obitelji (Narodne novine, 174/04, 92/05, 107/07) stekle status branitelja. Taj se status dokazuje potvrdom Ministarstva obrane, odnosno Ministarstva unutarnjih poslova.

#### KLASIFIKACIJE

U Tablici 12 u kojoj se podaci prikazuju po djelatnostima, koristi se **Nacionalna klasifikacija djelatnosti 2007 (NKD 2007)** prema odluci Vlade Republike Hrvatske (Narodne novine, br. 58/07, 72/07), a u službenoj je primjeni od 1. siječnja 2009. Ta je klasifikacija utemeljena na europskoj klasifikaciji NACE Rev. 2 koja je obvezna za države članice Europske unije.

U tablicama u kojima se podaci prikazuju po zanimanjima, koristi se **Nacionalna klasifikacija zanimanja (NKZ)** (Narodne novine, br. 111/98). Ona predstavlja normu za sve korisnike pri iskazivanju podataka o zanimanjima. Izrađena je primjenom načela i sustava Međunarodne standardne klasifikacije zanimanja (ISCO-88), odnosno njezine europske inačice (ISCO-88 COM), čime je omogućena usporedivost podataka na međunarodnoj razini. Prema Nacionalnoj klasifikaciji zanimanja, zanimanje je definirano kao skup poslova i radnih zadaća koji su svojim sadržajem i vrstom organizacijski i tehnološki toliko srodni i međusobno povezani da ih obavlja jedan izvršitelj koji posjeduje odgovarajuća znanja, sposobnosti i vještine. Zanimanja nezaposlenih osoba određuju se prema poslovima koje osobe traže, odnosno koje su obavljale prije ulaska u nezaposlenost. Kod nezaposlenih osoba bez radnog iskustva zanimanja se određuju prema osposobljenosti za rad, tj. zvanju.

U tablicama u kojima se podaci prikazuju po obrazovanju koristi se **Nacionalna standardna klasifikacija obrazovanja (NSKO)** (Narodne novine, br. 105/01). UNESCO je krajem 1997. godine prihvatio revidiranu međunarodnu klasifikaciju obrazovanja (International Standard Classification of Education – ISCED-97) kao međunarodni standard za prikupljanje i prezentiranje podataka o obrazovanju. Klasifikacija ISCED-97 omogućuje usporedivost podataka o obrazovanju na međunarodnoj razini. Metodologija Nacionalne standardne klasifikacije obrazovanja u potpunosti je usklađena s međunarodnom klasifikacijom obrazovanje ISCED-97 i njezina će primjena omogućiti usporedivost podataka o obrazovanju s drugim zemljama svijeta.