



HRVATSKI ZAVOD ZA ZAPOSŁJAVANJE
Podrućni ured Zadar

MJESEĆNI STATISTIČKI BILTEN

ISSN 1331-4971

Godina: **XIX/2014**

Mjesec: **Lipanj**

Broj: **6**

UREDNIŠTVO: mr sci DUBRAVKO BACALJA, Rukovoditelj Odjela
analitike, statistike i informatike

NAKLADNIK: HRVATSKI ZAVOD ZA ZAPOSŁJAVANJE
PODRUĆNA SLUŽBA ZADAR

Zadar, Kralja S.Držišlava b.b.
tel.: 300-800, faks: 313-688

ZA NAKLADNIKA: IRENA DRAGIĆ, profesor
Predstojnica Područnog ureda

Sadržaj:

	Str.
I. NEZAPOSLENOST I ZAPOSŁJAVANJE U ZADARSKOJ ŹUPANIJI TIJEKOM LIPNJA 2014. GODINE	3
<hr/>	
II. TABLICE	
<hr/>	
T-2 PREGLED NEZAPOSLENIH OSOBA I ZAPOSŁJAVANJA TIJEKOM LIPNJA 2014. GODINE	6
T-3 NEZAPOSLENOST I ZAPOSŁJAVANJE U LIPNJU 2013. I 2014. GODINE	7
T-4 NEZAPOSLENOST I ZAPOSŁJAVANJE SIJEČANJ – LIPANJ 2013. I 2014. GODINE	8
T-5 NEZAPOSLENE OSOBE PREMA RAZINI OBRAZOVANJA I ISPOSTAVAMA KRAJEM LIPNJA 2014. GODINE	9
T-6 NEZAPOSLENE OSOBE PO MJESECIMA	9
T-7 NEZAPOSLENOST I ZAPOSŁJAVANJE U LIPNJU 2014. GODINE	10
T-8 PREGLED HRVATSKIH BRANITELJA KOJI TRAŹE ZAPOSLENJE U LIPNJU 2014. GODINE	11
T-9 PREGLED BRISANIH IZ EVIDENCIJE ZAVODA ZA ZAPOSŁJAVANJE PODRUČNE SLUŹBE ZADAR PREMA RAZLOZIMA BRISANJA I DUŹINI TRAJANJA NEZAPOSLENOSTI U MJESECU LIPNJU 2014. GODINE	12
T-10 PREGLED NOVOPRIJAVLJENIH NEZAPOSLENIH OSOBA KOJE SU VEĆ BILE U RADNOM ODNOSU, U MJESECU LIPNJU 2014. GODINE PREMA TEMELJU PRESTANKA RADNOG ODNOSA	13
T-11 PREGLED NEZAPOSLENIH OSOBA I ZAPOSŁJAVANJA PREMA DOBI U MJESECU LIPNJU 2014. GODINE	14
T-12 NEZAPOSLENE OSOBE I NOVOPRIJAVLJENI PREMA DJELATNOSTI PRETHODNOG ZAPOSLENJA, TE ZAPOSLENI S EVIDENCIJE PREMA DJELATNOSTI ZAPOSLENJA U LIPNJU 2014. GODINE	15
T-13 PREGLED PRIJAVLJENIH POTREBA ZA RADNICIMA PO ZANIMANJIMA U MJESECU LIPNJU 2014. GODINE (počevši od najtraŹenijeg zanimanja)	17
<hr/>	
III. GRAFIKONI	
<hr/>	
G-1 NEZAPOSLENI PO RAZINI OBRAZOVANJA U ZADARSKOJ ŹUPANIJI NA DAN 30.6.2014.G.	5
G-2 NEZAPOSLEN PO ISPOSTAVAMA NA DAN 30.6.2014.G.	5
G-3 KRETANJE NEZAPOSLENOSTI U ZADARSKOJ ŹUPANIJI ZA 2012.I 2013., TE SIJEČANJ – LIPANJ 2014.G.	5
IZVORI PODATAKA I OBJAŠNENJE POJMOVA	18
<hr/>	

NEZAPOSLENOST I ZAPOŠLJAVANJE U ZADARSKOJ ŽUPANIJI TIJEKOM LIPNJU 2014. GODINE

Na evidenciji Hrvatskog zavoda za zapošljavanje Područnog ureda Zadar, krajem lipnja 2014. godine, bilo je evidentirano **7711 nezaposlenih osoba**. U odnosu na stanje krajem prošlog mjeseca to je smanjenje za 17,03%, dok je u odnosu na lipanj 2013. smanjenje za 20,21%.

Krajem izvještajnog mjeseca bilo je evidentirano **4118 nezaposlena žena**, što je 18,47% manje nego krajem prošlog mjeseca i 22,04% manje nego krajem lipnja prošle godine. Udio žena u ukupnoj nezaposlenosti krajem lipnja iznosio je 53,40%, a krajem istog mjeseca prošle godine 54,66%.

Broj **nezaposlenih muškaraca** krajem lipnja bio je **3593**, što je 15,32% manje nego krajem prošlog mjeseca i 18,01% manje nego krajem lipnja prošle godine. Udio muškaraca u ukupnoj nezaposlenosti krajem lipnja bio je 46,60%, dok je krajem istog mjeseca prošle godine bio 45,34%.

Promatrajući udio nezaposlenih po ispostavama u Zadru su zastupljeni 70,60%; zatim u Biogradu n/m 5,76%; Benkovcu 6,32%; Gračacu 9,56%, Obrovcu 5,99% i Pagu 1,78%. Udio nezaposlenih žena u ukupnoj nezaposlenosti je najmanji u ispostavi Obrovac 44,37%, a najveći u Biogradu n/m 57,21%.

U odnosu na stanje krajem prošlog mjeseca sve ispostave bilježe pad broja nezaposlenih: Biograd n/m za 31,16%, Benkovac 26,88%, Zadar 15,71%, Gračac 5,15%, Obrovac 16,61% i Pag 29,02%. U odnosu na lipanj 2013. godine pad nezaposlenosti zabilježen je u ispostavama: Biograd n/m za 31,69%, Benkovac 27,96%, Zadar 20,71%, Obrovac 23,89% i Pag 9,27, dok je rast nezaposlenosti zabilježen u Gračacu i to za 3,22%.

Dobna struktura nezaposlenih krajem ožujka bila je: 15-19 godina 3,66%, 20-24 godine 9,95%, 25-29 godina 12,36%, 30-34 godine 11,06%, 35-39 godina 11,10%, 40-44 godine 8,83%, 45-49 godina 10,85%, 50-54 godine 11,45%, 55-59 godina 14,24%, te preko 60 godina 6,50%.

Struktura nezaposlenih osoba prema razini obrazovanja je sljedeća:

- bez škole i nezavršena osnovna škola – 3,86%
- osnovna škola – 21,83%
- SŠ za zanimanja do 3 godine i škola za KV i VKV radnike – 30,55%
- SŠ za zanimanja u trajanju od 4 godine i više godina – 24,30%
- gimnazija – 3,33%
- viša škola, I. stupanj fakulteta i stručni studij – 5,52%
- fakulteti, akademije, magisterij i doktorat – 1060%.

Od ukupnog broja nezaposlenih 1176 nezaposlenih osoba traži zaposlenje prvi put. U odnosu na stanje krajem prošlog mjeseca to je smanjenje za 14,41%, dok je u odnosu na kraj lipnja 2013. smanjenje za 17,30%.

Novoprijavljenih je u izvještajnom mjesecu bilo 566, što je 4,23% manje nego krajem prošlog mjeseca, odnosno 10,12% više nego krajem lipnja prošle godine. Od tog je broja 368 osoba ili 65,02% došlo izravno iz radnog odnosa, iz neaktivnosti 117 osobe ili 20,67%, izravno iz redovnog školovanja 74 osoba ili 13,07% svih novoprijavljenih. Od ukupnog broja novoprijavljenih 442 ili 78,09% bili su prethodno zaposleni.

U lipnju 2014. godine s evidencije Zavoda **brisano je 2149 nezaposlenih osoba**. Od tog su se broja 1196 osobe ili 55,65% zaposlile na temelju radnog odnosa, 15 ili 0,70% je registriralo obrt, slobodno zanimanje ili djelatnost poljoprivrede i šumarstva, 21 ili 0,98% je ostvarilo pravo na umirovljenje, 36 ili 1,68% je ostvarilo pravo na rodiljnu, roditeljsku, posvojiteljsku ili skrbničku poštedu od rada po posebnom propisu, 372 ili 17,31% je objavljeno s evidencije, 47 ili 2,19% je na stručnom osposobljavanju za rad, 219 ili 10,19% ne traži aktivno posao – neodazivanje na individualna savjetovanja, dok ih je 188 ili 8,75% ne traži aktivno posao – neizvršavanje individualne konzultacije itd. (*Tablica 9*).

Tijekom lipnja s evidencije Zavoda **zaposlene su 1196 osobe**, što je 1,16% manje nego u lipnju prošle godine. Tijekom lipnja najviše je zaposleno u djelatnostima: djelatnosti pružanja smještaja te pripreme i usluživanja hrane (402), trgovina na veliko i malo; popravak motornih vozila i motocikala (304), prerađivačka industrija (96), administrativne i pomoćne uslužne djelatnosti (92), popoprivreda, šumarstvo i ribarstvo (63) itd. (*Tablica 12*)

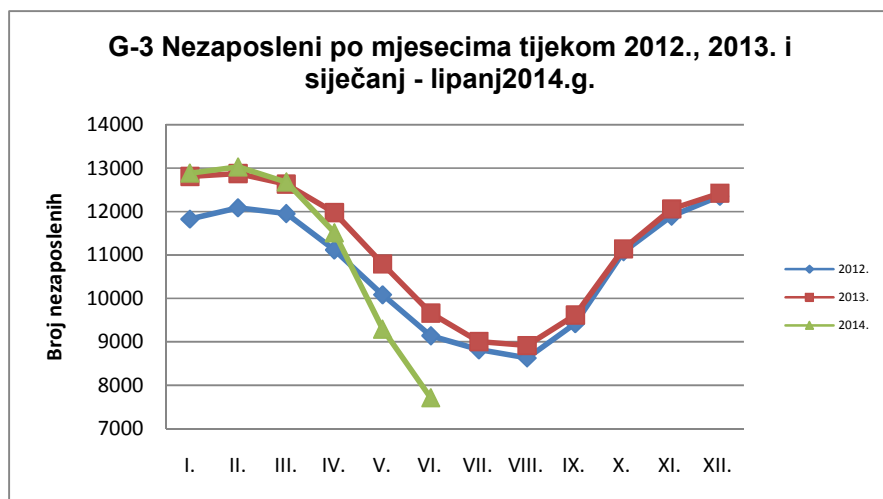
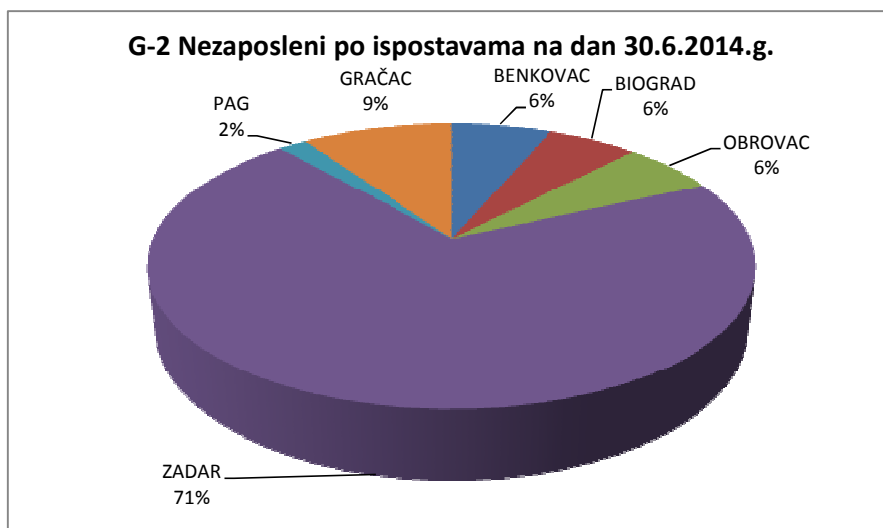
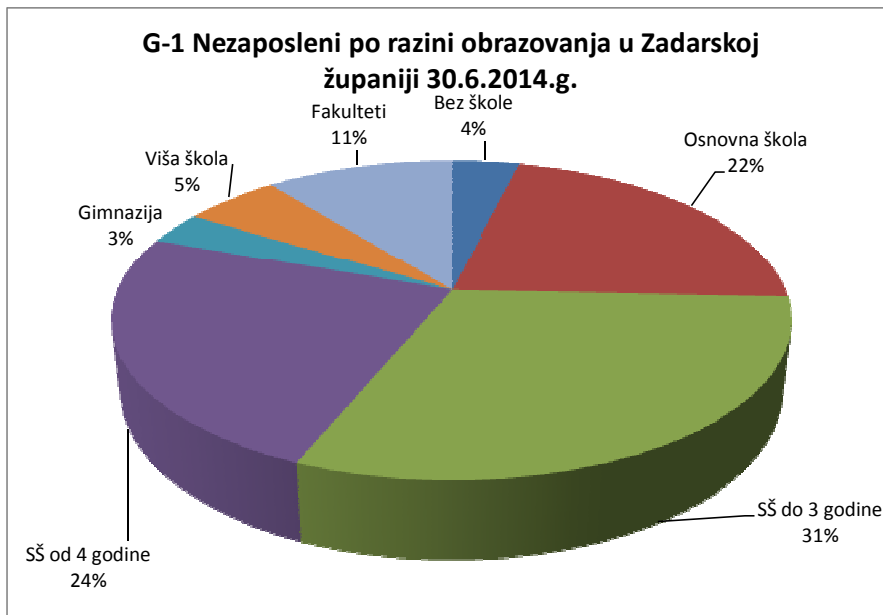
Tijekom lipnja prijavljeno je **456 slobodnih radnih mjesta**, što je 5,80% više nego u istom mjesecu prošle godine. U lipnju je najviše traženo: konobara (33), prodavača (23), diplomiranih ekonomista (22), čistačica (22), medicinskih sestra (21), kuhara (18), doktora medicine (18), vozača teretnih vozila (18), poljoprivrednih radnika (18), pomoćnih kuhara (17), itd.

Gledajući prema ispostavama 68,42% prijavljenih slobodnih radnih mjesta odnosilo se na Zadar; 18,86% na Biograd n/m; 3,95% na Benkovac; 8,77% na Pag, 0% na Obrovac i 0% na Gračac.

Tijekom mjeseca **realizirana je 1470 potreba za radnicima**, što je za 0,41% više nego u istom mjesecu prošle godine. Što se tiče ispostava 61,70% realiziranih potreba za radnicima odnosilo se na Zadar; 3,67% na Benkovac; 19,80% na Biograd n/m; 2,86% na Obrovac; 11,02% na Pag i 0,95% na Gračac.

Novčanu naknadu krajem lipnja 2014. godine koristilo je 1620 nezaposlenih osoba, što je 13,51% manje nego prošli mjesec, odnosno 19,80% manje nego krajem lipnja prošle godine ili 21,01% od ukupnog broja registriranih nezaposlenih.

Krajem lipnja 2014. godine na evidenciji je bio 843 **nezaposleni hrvatski branitelj**, što je 13,98% manje nego krajem lipnja prošle godine. Ukupno se u izvještajnom mjesecu zaposlilo 74 hrvatskih branitelja ili 6,33% manje nego u lipnju 2013.g.



T-2 PREGLED NEZAPOSLENIH OSOBA I ZAPOSŁJAVANJA TIJEKOM LIPNJA 2014. GODINE

Sadržaj	UKUPNO			Bez škole i nezavršena osnovna škola			Osnovna škola			SŠ za zanimanja do 3 god. i škola za KV i VKV radnike			SŠ za zanimanja u trajanju od 4 i više godina			Gimnazija			Viša škola, I. stupanj fakulteta i stručni studij			Fakulteti, akademije, magisterij, doktorat		
	Ukupno	Žene	Muškarci	Ukupno	Žene	Muškarci	Ukupno	Žene	Muškarci	Ukupno	Žene	Muškarci	Ukupno	Žene	Muškarci	Ukupno	Žene	Muškarci	Ukupno	Žene	Muškarci	Ukupno	Žene	Muškarci
1. NEZAPOSLENI KRAJEM PRETHODNOG MJESECA	9.294	5.051	4.243	337	173	164	1.957	1.023	934	2.907	1.263	1.644	2.373	1.443	930	306	198	108	507	335	172	907	616	291
2. NOVOPRIJAVLJENI U IZVJEŠTAJNOM MJESECU	566	298	268	3	1	2	86	38	48	174	74	100	152	87	65	35	21	14	40	28	12	76	49	27
2.1.1. Dolaze izravno iz radnog odnosa	368	199	169	1	1	0	54	28	26	112	41	71	100	61	39	16	8	8	32	25	7	53	35	18
2.1.2. Dolaze iz individualne poljoprivrede			0			0			0			0			0			0			0			0
2.1.3. Dolaze iz nekog drugog oblika rada	7	5	2			0			0			0	2	1	1			0	1		1	4	4	0
2.1.4. Dolaze izravno iz redovitog školovanja	74	39	35	1		1	1	1	0	43	24	19	14	8	6	4	2	2	3	1	2	8	3	5
2.1.5. Dolaze iz neaktivnosti	117	55	62	1		1	31	9	22	19	9	10	36	17	19	15	11	4	4	2	2	11	7	4
2.2. Bili zaposleni	442	233	209	1	1	0	70	33	37	128	48	80	121	70	51	23	13	10	34	25	9	65	43	22
2.2.1. Nezaposleni zbog prestanka rada poslodavca	22	6	16			0	3	2	1	12	1	11	5	3	2			0	1		1	1		1
2.2.2. Nezaposleni zbog smanjenog opsega posla	101	48	53			0	19	8	11	39	18	21	26	15	11	8	3	5	2	1	1	7	3	4
3. UKUPNO PRIJAVLJENI RADI ZAPOSLENJA U IZVJEŠTAJNOM MJESECU	9.860	5.349	4.511	340	174	166	2.043	1.061	982	3.081	1.337	1.744	2.525	1.530	995	341	219	122	547	363	184	983	665	318
4. ZAPOSLENI NA TEMELJU RADNOG ODNOSA U ZEMLJI	1.194	733	461	18	12	6	179	119	60	412	192	220	371	254	117	38	28	10	71	50	21	105	78	27
4.1. Zaposleni na temelju informiranja radnika	243	156	87			0	45	27	18	112	66	46	63	49	14	15	11	4	4	1	3	4	2	2
4.2. Zaposleni putem natječaja - oglasa	180	118	62	13	9	4	24	21	3	62	31	31	58	40	18	5	4	1	6	4	2	12	9	3
4.3. Zaposleni na temelju uputnice PR-6	14	12	2			0	2	2	0	2	1	1	5	4	1			0	2	2	0	3	3	0
4.4. Zaposleni na temelju stručnog timskog izbora radnika			0			0			0			0			0			0			0			0
4.5. Zaposleni na temelju PO i SO			0			0			0			0			0			0			0			0
4.6. Zaposleni bez obveze oglašavanja	755	446	309	5	3	2	108	69	39	235	93	142	244	161	83	18	13	5	59	43	16	86	64	22
4.7. Zaposleni na temelju aktivnosti mjera aktivne politike	2	1	1			0			0	1	1	0	1		1			0			0			0
4.8. Zaposleni na temelju profesionalne selekcije nezaposlene osobe podnositelju TR-a			0			0			0			0			0			0			0			0
5. ZAPOSLENI NA TEMELJU RADNOG ODNOSA U INOZEMSTVU	2	1	1			0			0	1	1	0	1		1			0			0			0
6. UKUPNO ZAPOSLENI NA TEMELJU RADNOG ODNOSA U IZVJEŠTAJNOM MJESECU	1.196	734	462	18	12	6	179	119	60	413	193	220	372	254	118	38	28	10	71	50	21	105	78	27
6.1. Od toga osobe bez radnog iskustva	119	67	52	1	1	0	5	4	1	34	12	22	44	24	20	4	3	1	14	10	4	17	13	4
6.2. Od toga zaposleno na neodređeno vrijeme	16	11	5			0	1	1	0	8	6	2	6	3	3			0			0	1	1	0
7. ZAPOSLENI NA TEMELJU DRUGIH POSLOVNIH AKTIVNOSTI	84	54	30	1		1	3		3	14	4	10	32	23	9			0	13	12	1	21	15	6
8. BRISANI S EVIDENCIJE ZBOG OSTALIH RAZLOGA U IZVJEŠTAJNOM MJESECU	869	443	426	21	12	9	172	78	94	303	137	166	247	135	112	45	29	16	38	23	15	43	29	14
9. NEZAPOSLENI KRAJEM IZVJEŠTAJNOG MJESECA	7.711	4.118	3.593	298	149	149	1.683	860	823	2.356	1.006	1.350	1.874	1.117	757	257	162	95	426	280	146	817	544	273
9.1. Od toga osobe bez radnog iskustva	1.176	591	585	73	37	36	210	108	102	305	107	198	321	167	154	42	21	21	72	45	27	153	106	47

T-3 NEZAPOSLENOST I ZAPOSŁJAVANJE U LIPNJU 2013. I 2014. GODINE

		Mjesec	UKUPNO	Bez škole i nezavršena osnovna škola	Osnovna škola	SŠ za zanimanja do 3 god. i škola za KV i VKV radnike	SŠ za zanimanja u trajanju od 4 i više godina	Gimnazija	Viša škola, I. stupanj fakulteta i stručni studij	Fakulteti, akademije, magisterij, doktorat
1.	Nezaposlene osobe prema stanju krajem mjeseca	6.2014.	7.711	298	1.683	2.356	1.874	257	426	817
		6.2013.	9.664	395	2.066	3.128	2.397	327	436	915
		Indeks	79,79	75,44	81,46	75,32	78,18	78,59	97,71	89,29
2.	Nezaposlene žene prema stanju krajem mjeseca	6.2014.	4.118	149	860	1.006	1.117	162	280	544
		6.2013.	5.282	201	1.100	1.400	1.428	231	283	639
		Indeks	77,96	74,13	78,18	71,86	78,22	70,13	98,94	85,13
3.	Nezaposleni muškarci prema stanju krajem mjeseca	6.2014.	3.593	149	823	1.350	757	95	146	273
		6.2013.	4.382	194	966	1.728	969	96	153	276
		Indeks	81,99	76,80	85,20	78,13	78,12	98,96	95,42	98,91
4.	Nezaposlene osobe zbog prestanka rada poduzeća i poslodavaca	6.2014.	300	20	77	115	52	12	10	14
		6.2013.	437	27	116	170	82	16	13	13
		Indeks	68,65	74,07	66,38	67,65	63,41	75,00	76,92	107,69
5.	Osobe koje prvi put traže zaposlenje prema stanju krajem mjeseca	6.2014.	1.176	73	210	305	321	42	72	153
		6.2013.	1.422	104	253	415	364	42	58	186
		Indeks	82,70	70,19	83,00	73,49	88,19	100,00	124,14	82,26
6.	Novoprijavljeni radi zaposlenja tijekom mjeseca	6.2014.	566	3	86	174	152	35	40	76
		6.2013.	514	12	65	134	135	18	44	106
		Indeks	110,12	25,00	132,31	129,85	112,59	194,44	90,91	71,70
7.	Zaposleni na temelju radnog odnosa s evidencije tijekom mjeseca	6.2014.	1.196	18	179	413	372	38	71	105
		6.2013.	1.210	21	182	413	365	52	63	114
		Indeks	98,84	85,71	98,35	100,00	101,92	73,08	112,70	92,11
8.	Prijavljene potrebe za radnicima tijekom mjeseca	6.2014.	456							
		6.2013.	431							
		Indeks	105,80							
9.	Realizirane potrebe za radnicima u mjesecu	6.2014.	1.470							
		6.2013.	1.464							
		Indeks	100,41							
10.	Korisnici novčane naknade	6.2014.	1.620							
		6.2013.	2.020							
		Indeks	80,20							

T-4 NEZAPOSLENOST I ZAPOŠLJAVANJE SIJEČANJ - LIPANJ 2013. I 2014. GODINE

		Mjesec	UKUPNO	Bez škole i nezavršena osnovna škola	Osnovna škola	SŠ za zanimanja do 3 god. i škola za KV i VKV radnike	SŠ za zanimanja u trajanju od 4 i više godina	Gimnazija	Viša škola, I. stupanj fakulteta i stručni studij	Fakulteti, akademije, magisterij, doktorat
1.	Prosječan broj nezaposlenih osoba prema stanju krajem mj.	1-6.2014.	11.186	366	2.304	3.596	2.919	401	572	1.029
		1-6.2013.	11.792	437	2.430	3.890	3.052	406	516	1.062
		Indeks	94,86	83,83	94,81	92,45	95,65	98,77	110,82	96,83
2.	Prosječan broj nezaposlenih žena prema stanju krajem mj.	1-6.2014.	6.114	187	1.254	1.584	1.762	256	372	700
		1-6.2013.	6.512	228	1.371	1.742	1.838	276	329	729
		Indeks	93,89	82,28	91,46	90,94	95,83	92,82	113,13	96,00
3.	Prosječan broj nezaposlenih muškaraca prema stanju krajem mj.	1-6.2014.	5.072	179	1.050	2.012	1.157	144	200	329
		1-6.2013.	5.281	209	1.059	2.148	1.214	130	187	334
		Indeks	96,05	85,51	99,13	93,68	95,37	111,45	106,76	98,65
4.	Prosječan broj nezaposlenih zbog prestanka rada poduzeća	1-6.2014.	349	21	91	138	62	14	9	15
		1-6.2013.	434	28	115	173	80	13	14	12
		Indeks	80,39	77,58	79,02	79,50	77,78	102,53	62,79	128,99
5.	Prosječan broj osoba koje prvi put traže zaposlenje	1-6.2014.	1.618	87	253	420	474	64	117	204
		1-6.2013.	1.639	104	266	469	444	51	77	228
		Indeks	98,72	83,79	94,87	89,62	106,75	124,84	150,97	89,54
6.	Ukupni broj novoprijavljenih radi zaposlenja u razdoblju	1-6.2014.	4.749	54	733	1.354	1.292	216	382	718
		1-6.2013.	5.181	103	814	1.603	1.355	203	355	748
		Indeks	91,66	52,43	90,05	84,47	95,35	106,40	107,61	95,99
7.	Ukupni broj zaposlenih na temelju radnog odnosa s evidencije u razdoblju	1-6.2014.	5.378	61	762	1.738	1.570	200	372	675
		1-6.2013.	4.994	86	730	1.647	1.431	166	314	620
		Indeks	107,69	70,93	104,38	105,53	109,71	120,48	118,47	108,87
8.	Ukupni broj prijavljenih potreba za radnicima u razdoblju	1-6.2014.	3.848							
		1-6.2013.	3.994							
		Indeks	96,34							
9.	Ukupni broj realiziranih potreba za radnicima u razdoblju	1-6.2014.	5.253							
		1-6.2013.	5.898							
		Indeks	89,06							
10.	Prosječni broj korisnika novčane naknade u razdoblju	1-6.2014.	2.397							
		1-6.2013.	2.698							
		Indeks	88,84							

T-5 NEZAPOSLENE OSOBE PO RAZINI OBRAZOVANJA I ISPOSTAVAMA KRAJEM LIPNJA 2014. GODINE

Ispostava	UKUPNO						Bez škole i nezavršena osnovna škola			Osnovna škola			SŠ za zanimanja do 3 god. i škola za KV i VKV radnike			SŠ za zanimanja u trajanju od 4 i više godina			Gimnazija			Viša škola, I. stupanj fakulteta i stručni studij			Fakulteti, akademije, magisterij, doktorat		
	ukupno	%	žene	udio žena (%)	muškarci	udio muškarci (%)	Ukupno	Žene	Muškarci	Ukupno	Žene	Muškarci	Ukupno	Žene	Muškarci	Ukupno	Žene	Muškarci	Ukupno	Žene	Muškarci	Ukupno	Žene	Muškarci	Ukupno	Žene	Muškarci
BENKOVAC	487	6,32	218	44,76	269	55,24	35	16	19	136	53	83	184	72	112	96	50	46	6	4	2	9	9	0	21	14	7
BIOGRAD	444	5,76	254	57,21	190	42,79	14	9	5	104	45	59	143	74	69	103	67	36	12	9	3	25	17	8	43	33	10
OBROVAC	462	5,99	205	44,37	257	55,63	143	62	81	62	29	33	158	59	99	74	42	32	7	3	4	6	4	2	12	6	6
ZADAR	5.444	70,60	2.983	54,79	2.461	45,21	54	20	34	1.008	530	478	1.653	714	939	1.433	866	567	213	136	77	358	235	123	725	482	243
PAG	137	1,78	68	49,64	69	50,36		0		26	15	11	42	14	28	43	25	18	9	5	4	8	6	2	9	3	6
GRAČAC	737	9,56	390	52,92	347	47,08	52	42	10	347	188	159	176	73	103	125	67	58	10	5	5	20	9	11	7	6	1
PS ZADAR	7.711	100,00	4.118	53,40	3.593	46,60	298	149	149	1.683	860	823	2.356	1.006	1.350	1.874	1.117	757	257	162	95	426	280	146	817	544	273

T-6 NEZAPOSLENE OSOBE PO MJESECIMA

Ispostava	Prosjeak 2013.	2013.						2014.						INDEKS			
		VI	VII	VIII	IX	X	XI	XII	I	II	III	IV	IV	VI	6.2014./6.2013.	6.2014./5.2013.	6.2014./Ø 13.
BENKOVAC	805	676	622	635	657	769	846	885	944	945	908	805	666	487	72,04	73,12	60,48
BIOGRAD	853	650	565	540	638	836	965	1.022	1.079	1.104	1.059	910	645	444	68,31	68,84	52,06
OBROVAC	655	607	574	561	591	640	668	703	719	708	669	638	554	462	76,11	83,39	70,53
ZADAR	7.870	6.866	6.436	6.381	6.890	7.993	8.562	8.753	9.075	9.195	8.975	8.145	6.459	5.444	79,29	84,29	69,17
PAG	220	151	135	142	174	228	247	261	272	271	265	221	193	137	90,73	70,98	62,37
GRAČAC	758	714	674	658	669	677	775	800	797	807	806	795	777	737	103,22	94,85	97,25
PS ZADAR	11.161	9.664	9.006	8.917	9.619	11.143	12.063	12.424	12.886	13.030	12.682	11.514	9.294	7.711	79,79	82,97	69,09

-27,96 -26,88
-31,69 -31,16
-23,89 -16,61
-20,71 -15,71
-9,27 -29,02
3,22 -5,15
-20,21 -17,03

T-7 NEZAPOSLENOST I ZAPOSŁJAVANJE U LIPNJU 2014. GODINE

		UKUPNO	Ispostave					
			BENKOVAC	BIOGRAD	OBROVAC	ZADAR	PAG	GRAČAC
1.	Nezaposlene osobe prema stanju krajem mjeseca	7.711	487	444	462	5.444	137	737
2.	Nezaposlene žene prema stanju krajem mjeseca	4.118	218	254	205	2.983	68	390
3.	Nezaposleni muškarci prema stanju krajem mjeseca	3.593	269	190	257	2.461	69	347
4.	Nezaposlene osobe zbog prestanka rada poduzeća i poslodavaca	300	15	7	13	247	1	17
5.	Osobe koje prvi put traže zaposlenje prema stanju krajem mjeseca	1.176	76	51	97	820	11	121
6.	Novoprijavljeni radi zaposlenja tijekom mjeseca	566	39	35	15	448	10	19
7.	Zaposleni na temelju radnog odnosa s evidencije tijekom mjeseca	1.196	86	151	61	803	56	39
8.	Prijavljene potrebe za radnicima tijekom mjeseca	456	18	86	0	312	40	0
9.	Realizirane potrebe za radnicima u mjesecu	1.470	54	291	42	907	162	14
10.	Korisnici novčane naknade	1.620	139	173	50	1.203	25	30

T-8 PREGLED HRVATSKIH BRANITELJA KOJI TRAŽE ZAPOSLENJE U LIPNJU 2014. GODINE

Sadržaj	UKUPNO			Bez škole i nezavršena osnovna škola			Osnovna škola			SŠ za zanimanja do 3 god. i škola za KV i VKV radnike			SŠ za zanimanja u trajanju od 4 i više godina			Gimnazija			Viša škola, I. stupanj fakulteta i stručni studij			Fakulteti, akademije, magisterij, doktorat		
	Ukupno	Žene	Muškarci	Ukupno	Žene	Muškarci	Ukupno	Žene	Muškarci	Ukupno	Žene	Muškarci	Ukupno	Žene	Muškarci	Ukupno	Žene	Muškarci	Ukupno	Žene	Muškarci	Ukupno	Žene	Muškarci
1. NOVOPRIJAVLJENI U IZVJEŠTAJNOM MJESECU	35	3	32			0	8	1	7	12	1	11	10	1	9	1		1	2		2	2		2
1.1. Bili zaposleni	33	3	30			0	7	1	6	12	1	11	9	1	8	1		1	2		2	2		2
1.1.1. Nezaposleni zbog prestanka rada poslodavca			0			0			0			0			0			0			0			0
1.1.2. Nezaposleni zbog smanjenog opsega posla	8	1	7			0	1		1	4	1	3	3		3			0			0			0
2. ZAPOSLENI NA TEMELJU RADNOG ODNOSA U ZEMLJI	82	10	72	1		1	25	4	21	39	2	37	16	4	12			0	1		1			0
2.1. Zaposleni na temelju informiranja radnika	18	2	16			0	6	1	5	10		10	2	1	1			0			0			0
2.2. Zaposleni putem natječaja - oglasa	10	1	9	1		1	1		1	4		4	4	1	3			0			0			0
2.3. Zaposleni na temelju uputnice PR-6			0			0			0			0			0			0			0			0
2.4. Zaposleni na temelju stručnog timskog izbora radnika			0			0			0			0			0			0			0			0
2.5. Zaposleni na temelju PO i SO			0			0			0			0			0			0			0			0
2.6. Zaposleni bez obveze oglašavanja	53	7	46			0	18	3	15	25	2	23	9	2	7			0	1		1			0
2.7. Zaposleni na temelju aktivnosti mjera aktivne politike	1		1			0			0			0	1		1			0			0			0
2.8. Zaposleni na temelju profesionalne selekcije nezaposlene osobe podnositelju TR-a			0			0			0			0			0			0			0			0
3. ZAPOSLENI NA TEMELJU RADNOG ODNOSA U INOZEMSTVU			0			0			0			0			0			0			0			0
4. UKUPNO ZAPOSLENI NA TEMELJU RADNOG ODNOSA U IZVJEŠTAJNOM MJESECU	82	10	72	1		1	25	4	21	39	2	37	16	4	12			0	1		1			0
4.1. Od toga osobe bez radnog iskustva	2	1	1			0			0			0	2	1	1			0			0			0
4.2. Od toga zaposleno na neodređeno vrijeme	1		1			0			0			0	1		1			0			0			0
5. ZAPOSLENI NA TEMELJU DRUGIH POSLOVNIH AKTIVNOSTI	7		7	1		1	1		1	2		2	1		1			0	1		1	1		1
6. BRISANI S EVIDENCIJE ZBOG OSTALIH RAZLOGA U IZVJEŠTAJNOM MJESECU	74	7	67	2		2	28	4	24	26		26	10	2	8	3	1	2	2		2	3		3
7. NEZAPOSLENI KRAJEM IZVJEŠTAJNOG MJESECA	843	50	793	28		28	269	19	250	339	13	326	158	10	148	9		9	14	4	10	26	4	22
7.1. Od toga osobe bez radnog iskustva	52	2	50	3		3	23	2	21	12		12	13		13	1		1			0			0

**T-9 PREGLED BRISANIH IZ EVIDENCIJE ZAVODA ZA ZAPOSŁJAVANJE PODRUČNE SLUŽBE ZADAR PREMA RAZLOZIMA
BRISANJA I DUŽINI TRAJANJA NEZAPOSLENOSTI U MJESECU LIPNJU 2014. GODINE**

	UKUPNO			0-3 mj.	3-6 mj.	6-9 mj.	9-12 mj.	Uk. do 1 g.	1-2 g.	2-3 g.	3-5 g.	5-8 g.	8 g. i više
	Ukupno	Žene	Muškarci										
UKUPNO	2.149	1.231	918	365	380	791	143	1.679	277	73	75	22	23
(01) Zapošljavanje na temelju radnog odnosa u zemlji	1.194	733	461	226	235	508	73	1.042	102	23	19	4	4
(02) Zapošljavanje na temelju radnog odnosa u inozemstvu	2	1	1		1		1	2					
(06) Registriranje obrta, slobodnog zanimanja ili djelatnosti poljoprivrede i šumarstva	15	6	9	3	5	3		11	4				
(09) Umirovljenje/ispunjavanje uvjeta za mirovinu/ostvari pravo na obiteljsku mirovinu	21	7	14	2	4	3		9	3	2	3	3	1
(18) Odjava sa evidencije	372	189	183	23	42	127	27	219	82	24	29	9	9
(22) Smrt	2		2						1				1
(23) Preseljenje u inozemstvo	5	3			1	2		3		1		1	
(24) Preseljenje s područja ureda za zapošljavanje	5	4		2				2	2				1
(37) Korekcija razloga brisanja iz evidencije na temelju usvojene žalbe o brisanju iz evidencije	1	1								1			
(38) Stručno osposobljavanje za rad	47	42		2	13	21	9	45	2				
(41) Registriranje trg.druš. ili dr.pravne osobe, stekne 25% udjela u trg.druš. ili dr.pravnoj osobi	3				2			2	1				
(45) Utvrđena opća nesposobnost za rad	5	3							1		1		3
(46) Izdržavanje kazne zatvora	3					2		2	1				
(47) Dragovoljno služenje vojnog roka	1								1				
(48) Navršениh 65 godina života	1				1			1					
(49) Pritvor	1						1	1					
(50) Ostvarivanje prava na roditeljsku, posvojiteljsku ili skrbničku poštedu od rada po posebnom propisu	36	35		10	8	4	4	26	6	4			
(53) Nije raspoloživ za rad	1										1		
(55) Ne traži aktivno posao - neodazivanje na individualno savjetovanje	219	96		50	29	82	12	173	26	8	8	2	2
(67) Nema uvjeta za prijavu	7	5		6		1		7					
(72) Ostvarivanje mjesečnog primitka odnosno dohotka koji je veći od prosječne isplaćene novčane naknade u prethodnoj kalendarskoj godini	18	6		2	8	3		13	5				
(73) Registriranje obrta, slobodnog zanimanja u državama EU	1						1	1					
(76) Utvrđena privremena nezapošljivost od strane centra za profesionalnu rehabilitaciju	1												1
(78) Ne traži aktivno posao - neizvršavanje individualne konzultacije	188	100		39	31	35	15	120	40	10	14	3	1

T -10 PREGLED NOVOPRIJAVLJENIH NEZAPOSLENIH OSOBA, KOJE SU VEĆ BILE U RADNOM ODNOSU, U MJESECU LIPNJU 2014. GODINE PREMA TEMELJU PRESTANKA RADNOG ODNOSA

	UKUPNO			Bez škole i nezavršena osnovna škola			Osnovna škola			SŠ za zanimanja do 3 god. i škola za KV i VKV radnike			SŠ za zanimanja u trajanju od 4 i više godina			Gimnazija			Viša škola, I. stupanj fakulteta i stručni studij			Fakulteti, akademije, magisterij, doktorat		
	Ukupno	Žene	Muškarci	Ukupno	Žene	Muškarci	Ukupno	Žene	Muškarci	Ukupno	Žene	Muškarci	Ukupno	Žene	Muškarci	Ukupno	Žene	Muškarci	Ukupno	Žene	Muškarci	Ukupno	Žene	Muškarci
Ukupno	6.535	3.527	3.008	225	112	113	1.473	752	721	2.051	899	1.152	1.553	950	603	215	141	74	354	235	119	664	438	226
(01) Otkaz ug. o radu od strane radnika	27	12	15			0	5	2	3	7	2	5	11	6	5			0	1	1	0	3	1	2
(02) Na osnovi sporazuma radnika i poslodavca	392	179	213	14	2	12	94	36	58	124	44	80	95	54	41	9	5	4	25	15	10	31	23	8
(03) Otkaz s ponudom izmijenjenog ugovora	5	1	4	2	1	1	1		1	1		1			0			0			0	1		1
(04) Izvanredni otkaz ugovora o radu od strane poslodavca zbog teške povrede radne obveze	68	21	47	7	3	4	17	8	9	22	3	19	15	5	10	3		3	3	1	2	1	1	0
(05) Osobno uvjetovani otkaz	96	41	55	5	3	2	25	7	18	32	12	20	21	13	8	2	2	0	1		1	10	4	6
(07) Otkaz uvjetovan skrivljenim ponašanjem radnika	7	2	5			0	3		3	4	2	2			0			0			0			0
(08) Otkaz ugovora o radu tijekom probnog rada	3	3	0			0	1	1	0	1	1	0			0	1	1	0			0			0
(09) Izvanredni otkaz ug. o radu od strane radnika	36	15	21	2		2	12	6	6	11	3	8	7	3	4			0			0	4	3	1
(10) Poslovno uvjetovani otkaz zbog gospodarskih, tehničkih ili organizacijskih razloga	2.036	1.022	1.014	59	26	33	477	224	253	729	318	411	487	285	202	79	50	29	90	51	39	115	68	47
(11) Zbog zabrane obavljanja određenih poslova	1	1	0			0				0		0			0			0	1	1	0			0
(12) Zbog odsutnosti s rada radi izdržavanja kazne zatvora			0			0				0		0			0			0			0			0
(13) Zbog isteka rada pripravniku na određeno vrijeme	156	112	44			0			0	8	6	2	40	27	13	4		4	33	25	8	71	54	17
(14) Zbog isteka rada radniku na određeno vrijeme	3.034	1.713	1.321	111	62	49	677	363	314	877	389	488	719	449	270	92	67	25	174	125	49	384	258	126
(15) Zbog isteka rada radniku na sezonskim poslovima	371	242	129	5	3	2	82	56	26	120	68	52	106	75	31	12	9	3	16	11	5	30	20	10
(17) Prestanak obavljanja djelatnosti (obrt ili profesionalne djelatnosti)	94	48	46	1	1	0	11	6	5	37	14	23	25	17	8	7	3	4	5	3	2	8	4	4
(18) Otkaz ugovora o radu zbog sanacije određenih poduzeća prema Zakonu o sanaciji	3	2	1			0	2	2	0			0			0	1		1			0			0
(19) Otkaz ugovora o radu zbog otvaranja stečajnog postupka	192	107	85	19	11	8	63	39	24	72	36	36	25	16	9	5	4	1	3		3	5	1	4
(20) Otkaz ugovora o radu zbog otvaranja postupka likvidacije	14	6	8			0	3	2	1	6	1	5	2		2			0	2	2	0	1	1	0
Ukupno zbog prestanka rada poslodavca (17 + 19 + 20)	300	161	139	20	12	8	77	47	30	115	51	64	52	33	19	12	7	5	10	5	5	14	6	8

T-11 PREGLED NEZAPOSLENIH OSOBA I ZAPOSŁJAVANJA PREMA DOBI U MJESECU LIPNJU 2014. GODINE

	U K U P N O	15-19	20-24	25-29	30-34	35-39	40-44	45-49	50-54	55-59	60-64	65 i više
2. NOVOPRIJAVLJENI U IZVJEŠTAJNOM MJESECU	566	68	71	115	74	71	44	42	39	32	10	
2.1.1. Dolaze izravno iz radnog odnosa	368	6	36	82	57	56	39	30	27	28	7	
2.1.2. Dolaze iz individualne poljoprivrede												
2.1.3. Dolaze iz nekog drugog oblika rada	7			3	2	1	1					
2.1.4. Dolaze izravno iz redovitog školovanja	74	52	13	7	1	1						
2.1.5. Dolaze iz neaktivnosti	117	10	22	23	14	13	4	12	12	4	3	
2.2. Bili zaposleni	442	6	46	97	70	68	41	37	38	30	9	
2.2.1. Nezaposleni zbog prestanka rada poslodavca	22		1	2		2		2	4	11		
2.2.2. Nezaposleni zbog smanjenog opsega posla	101	2	6	12	18	23	9	10	11	5	5	
2.3. Prvi puta traže zaposlenje	124	62	25	18	4	3	3	5	1	2	1	
2.3.1. Dolaze iz individualne poljoprivrede												
2.3.2. Dolaze iz nekog drugog oblika rada	3			2	1							
2.3.3. Dolaze izravno iz redovitog školovanja	72	52	13	6	1							
2.3.4. Dolaze iz neaktivnosti	49	10	12	10	2	3	3	5	1	2	1	
4. ZAPOSLENI NA TEMELJU RADNOG ODNOSA U ZEMLJI	1.194	47	240	226	151	139	93	115	100	66	17	
4.1. Zaposleni na temelju informiranja radnika	243	6	45	42	29	26	25	32	17	16	5	
4.2. Zaposleni putem natječaja - oglasa	180	9	30	28	19	23	15	25	20	8	3	
4.3. Zaposleni na temelju uputnice PR-6	14	1	3	4	2	2		1	1			
4.4. Zaposleni na temelju stručnog timskog izbora radnika												
4.5. Zaposleni na temelju PO i SO												
4.6. Zaposleni bez obveze oglašavanja	755	31	162	151	101	88	52	57	62	42	9	
4.7. Zaposleni na temelju aktivnosti mjera aktivne politike	2			1			1					
4.8. Zaposleni na temelju profesionalne selekcije nezaposlene osobe podnositelju TR-a												
5. ZAPOSLENI NA TEMELJU RADNOG ODNOSA U INOZEMSTVU	2					2						
6. UKUPNO ZAPOSLENI NA TEMELJU RADNOG ODNOSA U IZVJEŠTAJNOM MJESECU	1.196	47	240	226	151	141	93	115	100	66	17	
6.1. Od toga osobe bez radnog iskustva	119	31	54	21	2	2	2	5	2			
6.2. Od toga zaposleno na neodređeno vrijeme	16		3	5	1	1	1	2	1	2		
7. ZAPOSLENI NA TEMELJU DRUGIH POSLOVNIH AKTIVNOSTI	84	6	27	14	17	6	5	2	5	1	1	
8. BRISANI S EVIDENCIJE ZBOG OSTALIH RAZLOGA U IZVJEŠTAJNOM MJESECU	869	44	172	141	102	81	74	84	63	69	34	5
9. NEZAPOSLENI KRAJEM IZVJEŠTAJNOG MJESECA	7.711	282	767	953	853	856	681	837	883	1.098	501	
9.1. Od toga osobe bez radnog iskustva	1.176	243	358	178	60	59	49	78	61	64	26	
9.2. Od toga bili u radnom odnosu	6.535	39	409	775	793	797	632	759	822	1.034	475	

T-12 NEZAPOSLENE OSOBE I NOVOPRIJAVLJENI PREMA DJELATNOSTI PRETHODNOG ZAPOSLENJA, TE ZAPOSLENI S EVIDENCIJE PREMA DJELATNOSTI ZAPOSLENJA U LIPNJU 2014. GODINE

Naziv	Novoprijavljeni tijekom mjeseca	Zaposleni tijekom mjeseca
UKUPNO	566	1.196
(A) Poljoprivreda, šumarstvo i ribarstvo	13	63
(B) Rudarstvo i vađenje	1	2
(C) Prerađivačka industrija	70	96
(D) Opskrba električnom energijom, plinom, parom i klimatizacija	0	3
(E) Opskrba vodom; uklanjanje otpadnih voda, gospodarenje otpadom...	7	17
(F) Građevinarstvo	40	17
(G) Trgovina na veliko i na malo; popravak motornih vozila i motocikala	78	304
(H) Prijevoz i skladištenje	16	31
(I) Djelatnosti pružanja smještaja te pripreme i usluživanja hrane	37	402
(J) Informacije i komunikacije	2	1
(K) Financijske djelatnosti i djelatnosti osiguranja	1	8
(L) Poslovanje nekretninama	3	8
(M) Stručne, znanstvene i tehničke djelatnosti	20	16
(N) Administrativne i pomoćne uslužne djelatnosti	37	92
(O) Javna uprava i obrana; obvezno socijalno osiguranje	12	20
(P) Obrazovanje	66	21
(Q) Djelatnosti zdravstvene zaštite i socijalne skrbi	12	20
(R) Umjetnost, zabava i rekreacija	6	13
(S) Ostale uslužne djelatnosti	17	55
(T) Djelatnosti kućanstava kao poslodavaca; djelatnosti kućanstava...	4	7
(U) Djelatnosti izvanteritorijalnih organizacija i tijela	0	0
Osobe bez radnog iskustva	124	

T-13 PREGLED PRIJAVLJENIH POTREBA ZA RADNICIMA PO ZANIMANJIMA U MJESECU LIPNJU 2014. GODINE
(počevši od najtraženijeg zanimanja)

	Ukupno	Od toga neodređeno
Ukupno	456	74
(5123133) konobar	33	8
(5220213) prodavač	23	1
(2441617) diplomirani ekonomist	22	1
(9132111) čistačica	22	1
(3231114) medicinska sestra	21	6
(2221117) doktor medicine	18	10
(5122123) kuhar	18	0
(8324113) vozač teretnog vozila	18	7
(9211421) poljoprivredni radnik	18	0
(5122112) pomoćni kuhar	17	2
(5169113) čuvar	16	1
(9320121) radnik u održavanju	15	1
(4190154) administrativni službenik	9	0
(2445167) psiholog	8	0
(9132211) kuhinjski radnik	7	0
(9162151) radnik za pomoć u kući	7	0
(1229120) ravnatelj škole	6	0
(8322143) vozač lakog dostavnog vozila	6	0
(9320131) radnik na proizvodnoj liniji	6	0
(7124123) tesar	5	1
(7412113) pekar	5	1
(7422123) stolar	5	2
(2141677) diplomirani inženjer pomorskoga prometa	4	0
(3231126) viša medicinska sestra	4	0
(4121184) knjigovođa	4	3
(2221317) doktor medicine opći kirurg	3	0
(2222207) doktor stomatologije	3	2
(3142534) skiper	3	2
(5141133) frizer	3	0
(5169133) komunalni redar	3	0
(8322133) vozač taksija	3	0
(8332823) rukovatelj građevinskim strojevima	3	0
(9132121) sobarica	3	0
(9312151) radnik niskogradnje	3	0
(2146917) diplomirani inženjer prehrambene tehnologije	2	0
(2213177) agronom	2	0
(2221217) doktor medicine internist	2	0
(2321127) profesor engleskoga jezika	2	0
(2321177) profesor grčkoga jezika	2	2
(2321367) profesor sociologije	2	0
(2322117) profesor matematike	2	2
(2429617) diplomirani pravnik	2	0
(2442127) diplomirani sociolog	2	0
(2446177) diplomirani socijalni radnik	2	0
(3112396) građevinski inženjer	2	0
(3211294) medicinski laboratorijski tehničar	2	0
(3412116) zastupnik osiguranja	2	0
(3415116) komercijalist	2	0
(3433316) ekonomist	2	0
(3460166) socijalni radnik	2	0
(3471214) grafički dizajner	2	0
(4121214) ekonomski službenik	2	1
(4190114) upravni službenik	2	0
(4222214) službenik za informacije	2	0
(5121124) hotelska domaćica	2	0
(5123112) pomoćni konobar	2	0
(5133132) njegovatelj starijih i nemoćnih osoba	2	0
(5220225) trgovac	2	0
(6152122) ribar na moru	2	0
(7129113) monter građevinskih elemenata	2	2
(7136213) instalater grijanja i klimatizacije	2	2
(7139113) kućni majstor	2	0
(7412132) pekar bureka i pizze	2	0
(7433113) krojač	2	0
(8322123) vozač hitne pomoći	2	0
(2113317) diplomirani inženjer kemije	1	0

	Ukupno	Od toga neodređeno
(2212187) diplomirani inženjer medicinske biokemije	1	0
(2212217) diplomirani sanitarni inženjer	1	0
(2221597) doktor medicine patološki anatom	1	0
(2224117) magistar farmacije	1	1
(2321147) profesor francuskoga jezika	1	0
(2321167) profesor latinskoga jezika	1	1
(2321357) profesor psihologije	1	0
(2321427) profesor glazbenih predmeta	1	1
(2359117) školski pedagog	1	0
(2432117) diplomirani knjižničar	1	0
(2442217) diplomirani etnolog	1	0
(2453217) akademski gitarist	1	0
(2453247) akademski klarinetist	1	1
(3113726) elektroinženjer	1	0
(3117106) rudarski inženjer	1	1
(3121524) računalni tehničar	1	1
(3141116) upravitelj stroja	1	0
(3211306) medicinski laboratorijski inženjer	1	0
(3228114) farmaceutski tehničar	1	0
(3229156) radni terapeut	1	0
(3311016) učitelj razredne nastave	1	0
(3320116) odgojitelj predškolske djece	1	0
(3414126) šef recepcije	1	1
(3414216) ekonomist turizma i ugostiteljstva	1	1
(3419116) ekonomist marketinga	1	1
(3432116) upravni pravnik	1	0
(3433116) ekonomist računovodstva i financija	1	1
(3475216) športski trener	1	1
(3477116) knjižničar	1	0
(4121174) kalkulant	1	1
(4221314) hotelijersko-turistički službenik	1	1
(4222124) recepcionar	1	1
(5123143) barmen	1	0
(5149114) hostesa	1	0
(5220232) prodavač u kiosku i tržnici	1	0
(6141212) pilar drva za ogrjev	1	0
(7223513) obrađivač metala odvajanjem čestica	1	0
(7231233) automehaničar	1	0
(7233113) monter alatnih strojeva	1	0
(7233433) mehaničar brodskih strojeva	1	1
(7245123) monter električnih mreža	1	1
(7411123) mesar	1	0
(7412213) slastičar	1	0
(7413113) mljekar	1	0
(8274282) poslužitelj/pekarski proizvodi i slatkiši	1	0
(8332633) vozač/čišćenje kanalizacije	1	0
(8334112) vozač viličara	1	0
(9133111) pralja	1	0
(9151111) dostavljač	1	0

IZVORI PODATAKA I OBJAŠNJENJE POJMOVA

Izvori podataka za Mjesečni statistički bilten su evidencije koje se vode u Hrvatskom zavodu za zapošljavanje prema odredbama Zakona o posredovanju pri zapošljavanju i pravima za vrijeme nezaposlenosti (Narodne novine, br. 80/08 od 02. srpnja 2008.), važećih pravilnika (Pravilnik o načinu prijavljivanja i vođenju evidencije Hrvatskog zavoda za zapošljavanje, Pravilnik o aktivnom traženju posla i raspoloživosti za rad, Pravilnik o obavljanju djelatnosti u svezi sa zapošljavanjem izvan Hrvatskog zavoda za zapošljavanje i Pravilnik o odgovarajućem smještaju).

NEZAPOSLENE OSOBE

Osobe u dobi od 15 do 65 godina sposobne ili djelomično sposobne za rad koje nisu u radnom odnosu, aktivno traže posao i raspoložive su za rad i zadovoljavaju sve kriterije iz odredbi Zakona o posredovanju pri zapošljavanju i pravima za vrijeme nezaposlenosti (čl. 10.), a evidentirane su u Hrvatskom zavodu za zapošljavanje na kraju izvještajnog mjeseca. U Zakonu o posredovanju pri zapošljavanju i pravima za vrijeme nezaposlenosti (Narodne novine, br. 80/08 od 02. srpnja 2008.) nezaposlena osoba je definirana na sljedeći način:

Nezaposlenom osobom u smislu ovoga Zakona smatra se osoba sposobna ili djelomično sposobna za rad, u dobi od 15 do 65 godina koja nije u radnom odnosu, aktivno traži posao i raspoloživa je za rad, te ako:

- ne ostvari mjesečni primitak od pružanja usluga prema posebnim propisima ili ne ostvari mjesečni primitak, odnosno dohodak od druge samostalne djelatnosti
- prema propisima o porezu na dohodak, a koji je veći od najniže osnovice na koju se obračunavaju doprinosi za obvezna osiguranja prema posebnim propisima
- nema registrirano trgovačko društvo ili drugu pravnu osobu, odnosno nema više od 25% udjela u trgovačkom društvu ili drugoj pravnoj osobi
- nema registrirani obrt, slobodno zanimanje ili djelatnost poljoprivrede i šumarstva
- nije osigurana kao poljoprivrednik po propisima o mirovinskom osiguranju
- nije zaposlena prema posebnim propisima
- nije korisnik mirovine, osim korisnika mirovine koji ostvari pravo na invalidsku mirovinu na temelju profesionalne nesposobnosti za rad
- ne ispunjava uvjete za prijevremenu starosnu mirovinu i starosnu mirovinu
- nije redovni učenik ili student.

NOVOPRIJAVLJENI

Nezaposlene osobe koje su se tijekom izvještajnog mjeseca prijavile u evidenciju Hrvatskog zavoda za zapošljavanje.

ULAZAK U NEZAPOSLENOST

1. **Izravno iz radnog odnosa** - odnosi se na nezaposlene osobe koje su neposredno prije prijavljivanja na evidenciju Hrvatskoga zavoda za zapošljavanje bile u radnom odnosu.

2. **Iz individualne poljoprivrede ili nekog drugog oblika rada** - odnosi se na nezaposlene osobe koje su neposredno prije prijavljivanja na evidenciju Hrvatskoga zavoda za zapošljavanje bile zaposlene na vlastitom gospodarstvu ili gospodarstvu u vlasništvu obitelji, radile kao pomažući članovi obitelji u obiteljskom poduzeću i sl.

3. **Izravno iz redovitog školovanja** - odnosi se na nezaposlene osobe koje su neposredno prije prijavljivanja na evidenciju Hrvatskoga zavoda za zapošljavanje bile na redovitom školovanju, tj. bili učenici ili studenti uključeni u redovito obrazovanje.

4. **Iz neaktivnosti** - odnosi se na nezaposlene osobe koje neposredno prije prijavljivanja na evidenciju Hrvatskoga zavoda za zapošljavanje nisu bile na redovitom školovanju i nisu radile, tj. bile su neaktivne. U ovu kategoriju ulaze npr. osobe koje duže vrijeme (više od 3 mjeseca) nisu bile u radnom odnosu niti su radile u drugim oblicima zaposlenosti, domaćice, osobe na odsluženju redovitog vojnog roka i sl.

ZAPOSLENI S EVIDENCIJE

Osobe koje su se tijekom izvještajnog mjeseca zaposlile u zemlji ili inozemstvu, a bile su u evidenciji Hrvatskog zavoda za zapošljavanje. Informacija o zaposlenju temelji se na obavijesti koju Hrvatskom zavodu za zapošljavanje dostavi poslodavac ili radnik, odnosno na nekom drugom saznanju o zapošljavanju osobe. Na temelju tih informacija osoba se briše iz evidencije nezaposlenih osoba.

BRISANI IZ EVIDENCIJE

Prema članku 17. Zakona o posredovanju pri zapošljavanju i pravima za vrijeme nezaposlenosti, Zavod prestaje voditi osobu kao nezaposlenu u evidenciji, ako ta osoba:

1. zasnjuje radni odnos
2. ostvari mjesečni primitak od pružanja usluga prema posebnim propisima ili ostvari mjesečni primitak, odnosno dohodak od druge samostalne djelatnosti prema
3. propisima o porezu na dohodak, a koji je veći od najniže osnovice na koju se obračunavaju doprinosi za obvezna osiguranja prema posebnim propisima
4. obavlja posao bez potvrde, ugovora, odnosno rješenja na temelju kojeg radi
5. registrira trgovačko društvo ili drugu pravnu osobu, odnosno stekne više od 25% udjela u trgovačkom društvu ili drugoj pravnoj osobi
6. registrira obrt, slobodno zanimanje ili djelatnost poljoprivrede i šumarstva
7. postane poljoprivredni osiguranik po propisima o mirovinskom osiguranju
8. zaposli se prema posebnim propisima
9. ispunji uvjete za prijevremenu starosnu mirovinu, starosnu mirovinu, odnosno ostvari obiteljsku ili ostvari invalidsku mirovinu zbog opće nesposobnosti za rad
10. ima utvrđenu opću nesposobnost za rad
11. obavlja volonterski rad prema propisima o radu
12. ostvari prava na roditeljsku, roditeljsku, posvojiteljsku ili skrbničku poštedu od rada po posebnom propisu
13. postane redovni učenik ili student
14. nastupi na dragovoljno sluzenju vojnog roka

15. bude pritvorena
16. nastupi na izdržavanje kazne zatvora
17. navrší 65 godina života
18. uključi se u program obrazovanja od strane Zavoda (do isteka toga programa)
19. odbije se uključiti u obrazovanje ili bez opravdanog razloga prekine, odnosno ne završi obrazovanje koje je sukladno njezinim procijenjenim psihofizičkim
20. mogućnostima organizirao i troškove snosi Zavod u cilju povećanja njene mogućnosti zapošljavanja
21. ne javi se Zavodu u dva uzastopna mjeseca, a ne obavijesti Zavod o opravdanim razlozima nejavljanja
22. ne ispunjava uvjete o aktivnom traženju posla i raspoloživosti za rad u skladu sa člankom 11. ovog Zakona
23. odjavi se s evidencije
24. ne prihvati ponuđeno zaposlenje u okviru stečene stručne spreme i radnog iskustva do utvrđivanja profesionalnog plana iz članka 21. ovog Zakona, a nakon toga
25. ponuđeno zaposlenje iz utvrđenog profesionalnog plana ili svojim postupanjem uzrokuje odbijanje zaposlenja od strane poslodavca, odnosno ne prihvati ponuđeno
26. zaposlenje koje odgovara njezinim procijenjenim psihofizičkim sposobnostima ako se vodi u evidenciji Zavoda duže od 12 mjeseci.

OSOBE KOJE PRVI PUT TRAŽE ZAPOSLENJE

Nezaposlene osobe evidentirane u Hrvatskom zavodu za zapošljavanje na kraju izvještajnog mjeseca koje nisu bile u radnom odnosu.

KORISNICI NOVČANE NAKNADE

Nezaposlene osobe evidentirane u Hrvatskom zavodu za zapošljavanje koje su prema odredbama Zakona o posredovanju pri zapošljavanju i pravima za vrijeme nezaposlenosti ostvarile novčanu naknadu tijekom izvještajnog mjeseca.

TRAŽENI RADNICI

Broj slobodnih radnih mjesta koje poslodavci prijavljuju Hrvatskom zavodu za zapošljavanje tijekom izvještajnog mjeseca.

TEMELJI PRESTANKA RADNOG ODNOSA

U kategoriji **otkaz od strane poslodavca** obuhvaćeni su prema Zakonu o radu, (Narodne novine, 149/09.) člancima 107. i 108. slučajevi redovitoga i izvanrednog otkaza ugovora o radu.

Redoviti slučajevi otkaza ugovora o radu jesu:

- o ako prestane potreba za obavljanje određenog posla zbog gospodarskih, tehničkih ili organizacijskih razloga, (poslovno uvjetovani otkaz)
- o ako radnik nije u mogućnosti uredno izvršavati svoje obveze iz radnog odnosa zbog određenih trajnih osobina ili sposobnosti, (osobno uvjetovani otkaz)
- o ako radnik krši obveze iz radnog odnosa, (otkaz uvjetovan skrivljenim ponašanjem radnika).

Izvanredni otkaz ugovora o radu je otkaz od strane poslodavca zbog osobito teške povrede obveze iz radnog odnosa ili kada zbog neke druge osobito važne činjenice nastavak radnog odnosa nije moguć.

Otkaz s ponudom izmijenjenog ugovora prema Zakonu o radu (čl. 115.) primjenjuje se na slučaj kada poslodavac otkáže ugovor i istovremeno predloži radniku sklapanje ugovora o radu pod izmijenjenim uvjetima.

Ugovor o radu može se otkazati tijekom **probnog rada**.

Ugovor o radu može prestati istekom vremena na koje je sklopljen ugovor o radu na određeno vrijeme.

Sporazumni prekid radnog odnosa predstavlja sporazum poslodavca i radnika o prestanku ugovora o radu, i to obvezno u pisanom obliku (čl. 105.).

Otkaz od strane radnika obuhvaća redoviti otkaz ugovora o radu (čl. 107. st. 6.) i izvanredni otkaz ugovora o radu (čl. 108.) od strane radnika.

NEZAPOSLENI HRVATSKI BRANITELJI

Nezaposlene osobe evidentirane u Hrvatskom zavodu za zapošljavanje na kraju izvještajnog mjeseca koje su prema odredbama Zakona o pravima hrvatskih branitelja iz Domovinskoga rata i članova njihovih obitelji (Narodne novine, 174/04, 92/05, 107/07) stekle status branitelja. Taj se status dokazuje potvrdom Ministarstva obrane, odnosno Ministarstva unutarnjih poslova.

KLASIFIKACIJE

U Tablici 12 u kojoj se podaci prikazuju po djelatnostima, koristi se **Nacionalna klasifikacija djelatnosti 2007 (NKD 2007)** prema odluci Vlade Republike Hrvatske (Narodne novine, br. 58/07, 72/07), a u službenoj je primjeni od 1. siječnja 2009. Ta je klasifikacija utemeljena na europskoj klasifikaciji NACE Rev. 2 koja je obvezna za države članice Europske unije.

U tablicama u kojima se podaci prikazuju po zanimanjima, koristi se **Nacionalna klasifikacija zanimanja (NKZ)** (Narodne novine, br. 111/98). Ona predstavlja normu za sve korisnike pri iskazivanju podataka o zanimanjima. Izrađena je primjenom načela i sustava Međunarodne standardne klasifikacije zanimanja (ISCO-88), odnosno njezine europske inačice (ISCO-88 COM), čime je omogućena usporedivost podataka na međunarodnoj razini. Prema Nacionalnoj klasifikaciji zanimanja, zanimanje je definirano kao skup poslova i radnih zadaća koji su svojim sadržajem i vrstom organizacijski i tehnološki toliko srodni i međusobno povezani da ih obavlja jedan izvršitelj koji posjeduje odgovarajuća znanja, sposobnosti i vještine. Zanimanja nezaposlenih osoba određuju se prema poslovima koje osobe traže, odnosno koje su obavljale prije ulaska u nezaposlenost. Kod nezaposlenih osoba bez radnog iskustva zanimanja se određuju prema osposobljenosti za rad, tj. zvanju.

U tablicama u kojima se podaci prikazuju po obrazovanju koristi se **Nacionalna standardna klasifikacija obrazovanja (NSKO)** (Narodne novine, br. 105/01). UNESCO je krajem 1997. godine prihvatio revidiranu međunarodnu klasifikaciju obrazovanja (International Standard Classification of Education – ISCED-97) kao međunarodni standard za prikupljanje i prezentiranje podataka o obrazovanju. Klasifikacija ISCED-97 omogućuje usporedivost podataka o obrazovanju na međunarodnoj razini. Metodologija Nacionalne standardne klasifikacije obrazovanja u potpunosti je usklađena s međunarodnom klasifikacijom obrazovanje ISCED-97 i njezina će primjena omogućiti usporedivost podataka o obrazovanju s drugim zemljama svijeta.