



HRVATSKI ZAVOD ZA ZAPOSŁJAVANJE
Podruĉni ured Zadar

MJESEĀNI STATISTIĀKI BILTEN

ISSN 1331-4971

Godina: **XVIII/2013**

Mjesec: **Srpanj**

Broj: **7**

UREDNIŠTVO: mr sci DUBRAVKO BACALJA, Rukovoditelj Odjela
analitike, statistike i informatike

NAKLADNIK: HRVATSKI ZAVOD ZA ZAPOSŁJAVANJE
PODRUĀNA SLUŐBA ZADAR

Zadar, Kralja S.DrŐislava b.b.
tel.: 300-800, faks: 313-688

ZA NAKLADNIKA: IRENA DRAGIĆ, profesor
Predstojnica Podruĉnog ureda

Sadržaj:

	Str.
I. NEZAPOSLENOST I ZAPOSŁLJAVANJE U ZADARSKOJ ŹUPANIJI TIJEKOM SRPNJA 2013. GODINE	3
<hr/>	
II. TABLICE	
<hr/>	
T-2 PREGLED NEZAPOSLENIH OSOBA I ZAPOSŁLJAVANJA TIJEKOM SRPNJA 2013. GODINE	6
T-3 NEZAPOSLENOST I ZAPOSŁLJAVANJE U SRPNJU 2012. I 2013. GODINE	7
T-4 NEZAPOSLENOST I ZAPOSŁLJAVANJE SIJEČANJ – SRPANJ 2012. I 2013. GODINE	8
T-5 NEZAPOSLENE OSOBE PREMA RAZINI OBRAZOVANJA I ISPOSTAVAMA KRAJEM SRPNJA 2013. GODINE	9
T-6 NEZAPOSLENE OSOBE PO MJESECIMA	9
T-7 NEZAPOSLENOST I ZAPOSŁLJAVANJE U SRPNJU 2013. GODINE	10
T-8 PREGLED HRVATSKIH BRANITELJA KOJI TRAŹE ZAPOSLENJE U SRPNJU 2013. GODINE	11
T-9 PREGLED BRISANIH IZ EVIDENCIJE ZAVODA ZA ZAPOSŁLJAVANJE PODRUČNE SLUŹBE ZADAR PREMA RAZLOZIMA BRISANJA I DUŹINI TRAJANJA NEZAPOSLENOSTI U MJESECU SRPNJU 2013. GODINE	12
T-10 PREGLED NOVOPRIJAVLJENIH NEZAPOSLENIH OSOBA KOJE SU VEĆ BILE U RADNOM ODNOSU, U MJESECU SRPNJU 2013. GODINE PREMA TEMELJU PRESTANKA RADNOG ODNOSA	13
T-11 PREGLED NEZAPOSLENIH OSOBA I ZAPOSŁLJAVANJA PREMA DOBI U MJESECU SRPNJU 2013. GODINE	14
T-12 NEZAPOSLENE OSOBE I NOVOPRIJAVLJENI PREMA DJELATNOSTI PRETHODNOG ZAPOSLENJA, TE ZAPOSLENI S EVIDENCIJE PREMA DJELATNOSTI ZAPOSLENJA U SRPNJU 2013. GODINE	15
T-13 PREGLED PRIJAVLJENIH POTREBA ZA RADNICIMA PO ZANIMANJIMA U MJESECU SRPNJU 2013. GODINE (počevši od najtraŹenijeg zanimanja)	17
<hr/>	
III. GRAFIKONI	
<hr/>	
G-1 NEZAPOSLENI PO RAZINI OBRAZOVANJA U ZADARSKOJ ŹUPANIJI NA DAN 31.7.2013.G.	5
G-2 NEZAPOSLEN PO ISPOSTAVAMA NA DAN 31.7.2013.G.	5
G-3 KRETANJE NEZAPOSLENOSTI U ZADARSKOJ ŹUPANIJI ZA 2011.I 2012., TE SIJEČANJ – SRPANJ 2013.G.	5
IZVORI PODATAKA I OBJAŠNENJE POJMOVA	18
<hr/>	

NEZAPOSLENOST I ZAPOŠLJAVANJE U ZADARSKOJ ŽUPANIJI TIJEKOM

SRPNJA 2013. GODINE

Na evidenciji Hrvatskog zavoda za zapošljavanje Područnog ureda Zadar, krajem srpnja 2013. godine, bilo je evidentirano **9006 nezaposlenih osoba**. U odnosu na stanje krajem prošlog mjeseca to je smanjenje za 6,81%, dok je u odnosu na srpanj 2012. povećanje za 2,12%.

Krajem izvještajnog mjeseca bilo je evidentirano **4854 nezaposlenih žena**, što je 8,10% manje nego krajem prošlog mjeseca i 3,90% više nego krajem srpnja prošle godine. Udio žena u ukupnoj nezaposlenosti krajem srpnja iznosio je 53,90%, a krajem istog mjeseca prošle godine 52,98%.

Broj **nezaposlenih muškaraca** krajem srpnja bio je **4152**, što je 5,25% manje nego krajem prošlog mjeseca i 0,12% više nego krajem srpnja prošle godine. Udio muškaraca u ukupnoj nezaposlenosti krajem srpnja bio je 46,10%, dok je krajem istog mjeseca prošle godine bio 47,02%.

Promatrajući udio nezaposlenih po ispostavama u Zadru su zastupljeni 71,46%; zatim u Benkovcu 6,91%; Biogradu n/m 6,27%; Obrovcu 6,37%; Pagu 1,50% i Gračacu 7,48%. Udio nezaposlenih žena u ukupnoj nezaposlenosti je najmanji u ispostavi Obrovac 48,43%, a najveći u Pagu 57,78%.

U odnosu na stanje krajem prošlog mjeseca zabilježeno je smanjenje broja nezaposlenih u svim ispostavama: u Biogradu n/m 13,08%, u Pagu 10,60%, u Benkovcu 7,99% u Zadru za 6,26%, u Gračacu za 5,60 i u Obrovcu 5,44%. U odnosu na srpanj 2012. godine porast nezaposlenih zabilježen je u Biogradu n/m 14,37%, Obrovcu 9,33%, Benkovcu 5,25%, Gračacu 1,20%, Zadru 0,45%, dok je u Pagu zabilježen pad od 0,74%.

Dobna struktura nezaposlenih krajem srpnja bila je: 15-19 godina 4,39%, 20-24 godine 9,85%, 25-29 godina 12,34%, 30-34 godine 11,45%, 35-39 godina 10,44%, 40-44 godine 9,39%, 45-49 godina 10,91%, 50-54 godine 11,74%, 55-59 godina 13,61%, te preko 60 godina 5,88%.

Struktura nezaposlenih osoba prema razini obrazovanja je sljedeća:

- bez škole i nezavršena osnovna škola – 4,27%
- osnovna škola – 21,81%
- SŠ za zanimanja do 3 godine i škola za KV i VKV radnike – 31,68%
- SŠ za zanimanja u trajanju od 4 godine i više godina – 24,47%
- gimnazija – 3,23%
- viša škola, I. stupanj fakulteta i stručni studij – 4,79%
- fakulteti, akademije, magisterij i doktorat – 9,75%.

Od ukupnog broja nezaposlenih 1402 nezaposlenih osoba traži zaposlenje prvi put. U odnosu na stanje krajem prošlog mjeseca to je smanjenje za 1,41%, dok je u odnosu na kraj srpnja 2012. smanjenje za 0,14%.

Novoprijavljenih je u izvještajnom mjesecu bilo 940, što je 82,88% više nego krajem prošlog mjeseca, odnosno 33,05% manje nego krajem srpnja prošle godine. Od tog je broja 511 osoba ili 54,36% došlo direktno iz radnog odnosa, iz neaktivnosti 171 osoba ili 18,19%, direktno iz redovnog školovanja 254 osoba ili 27,02% svih novoprijavljenih. Od ukupnog broja novoprijavljenih 649 ili 69,04% su prethodno bili zaposleni. Najviše je novoprijavljenih

koji su već bili u radnom odnosu došlo iz djelatnosti: trgovine na veliko i malo, popravak motornih vozila i motocikala (131), obrazovanje (99), građevinarstva (75), pružanje smještaja te pripreme i usluživanja hrane (66), prerađivačke industrije (56), administrativne i pomoćne uslužne djelatnosti (43), itd. (*Tablica 12*).

U srpnju 2013. godine s evidencije Zavoda **brisano je 1598 nezaposlenih osoba**. Od tog su se broja 992 osobe ili 62,08% zaposlile na temelju radnog odnosa, 9 ili 0,56% je registriralo obrt, slobodno zanimanje ili djelatnost poljoprivrede i šumarstva, 17 ili 1,06% je ostvarilo pravo na umirovljenje, 43 ili 2,69% je ostvarilo pravo na rodiljnu, roditeljsku, posvojiteljsku ili skrbničku poštedu od rada po posebnom propisu, 9 ili 0,56% je ostvarilo mjesečni primitak, odnosno dohodak koji je veći od prosječne isplaćene novčane naknade u prethodnoj godini, 346 ili 21,65% je brisano zbog nejavljanja u dva uzastopna roka Zavodu, 19 ili 1,19% je objavljeno s evidencije, 44 ili 2,75% ne traži aktivno posao, 82 ili 5,13% je brisano zbog upućivanja na stručno osposobljavanje za rad itd. (*Tablica 9*).

Tijekom srpnja s evidencije Zavoda **zaposlene su 992 osobe**, što je 25,57% više nego u srpnju prošle godine. U srpnju je najviše zaposlenih u djelatnosti: djelatnosti pružanja smještaja te pripreme i usluživanja hrane (271), trgovini na veliko i malo; popravku motornih vozila i motocikala (246), prerađivačkoj industriji (114), administrativne i pomoćne uslužne djelatnosti (67), ostalim uslužnim djelatnostima (54), građevinarstvu (44), itd. (*Tablica 12*).

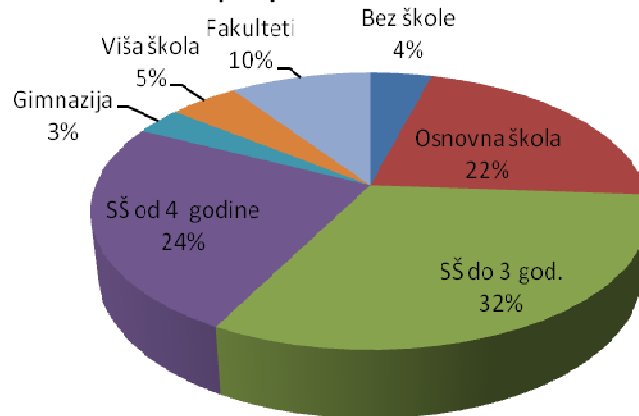
Tijekom srpnja prijavljeno je **279 slobodnih radnih mjesta**, što je 5,28% više nego u istom mjesecu prošle godine. U srpnju je najviše traženo: radnika na proizvodnoj liniji (22), čuvara (18), konobara (14), medicinskih sestara (11), čistačica (10), prodavača (9), frizera (9), administrativnih službenika (8), itd. (*Tablica 13*). Gledajući prema ispostavama 86,02% prijavljenih slobodnih radnih mjesta odnosilo se na Zadar; 8,24% na Biograd n/m; 2,51% na Obrovac; 2,51% na Pag i 0,72% na Gračac.

Tijekom mjeseca **realizirana je 1551 potreba za radnicima**, što je za 22,32% više nego u istom mjesecu prošle godine. Što se tiče ispostava 71,18% realiziranih potreba za radnicima odnosilo se na Zadar; 2,39% na Benkovac; 15,47% na Biograd n/m; 1,55% na Obrovac; 6,96% na Pag i 2,45% na Gračac.

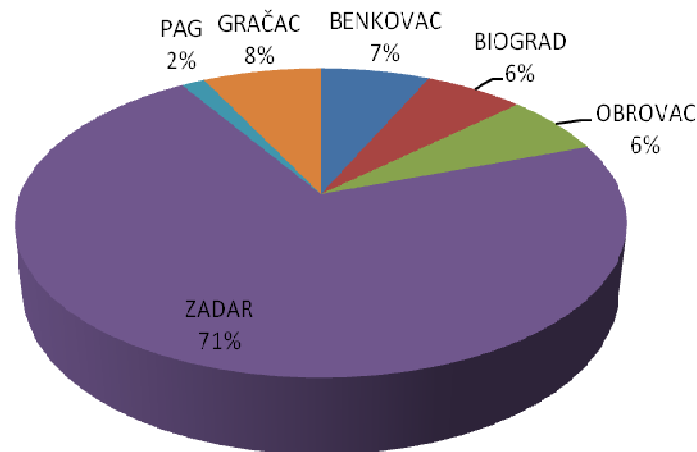
Novčanu naknadu krajem srpnja 2013. godine koristilo je 2008 nezaposlenih osoba, što je 0,59% manje nego prošli mjesec, odnosno 7,68% manje nego krajem srpnja prošle godine ili 22,30% od ukupnog broja registriranih nezaposlenih.

Krajem srpnja 2013. godine na evidenciji je bio **958 nezaposlenih hrvatskih branitelja**, što je 3,79% više nego krajem srpnja prošle godine. Ukupno se u izvještajnom mjesecu zaposlilo 58 hrvatskih branitelja, što je za 31,82% više nego u srpnju 2012.g.

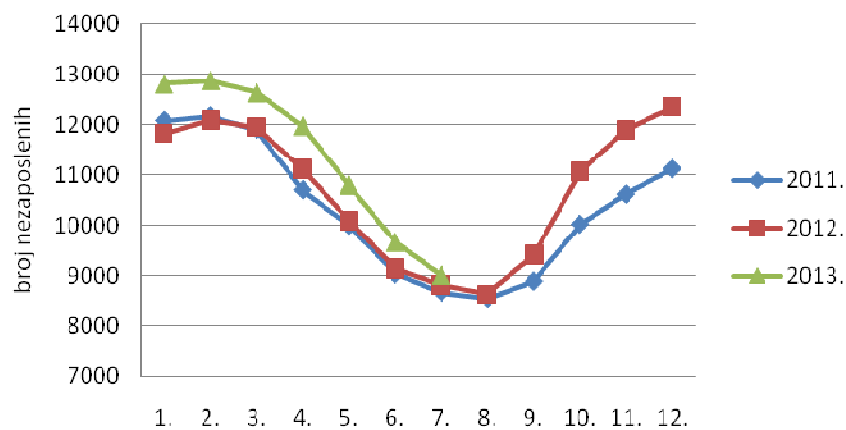
G-1 Nezaposleni po razini obrazovanja u Zadarskoj županiji na dan 31.07.2013.



G-2 Nezaposleni po ispostavama na dan 31.07.2013.



G-3 Nezaposleni u Zadarskoj županiji po mjesecima tijekom 2011., 2012. i 2013. godine



T-2 PREGLED NEZAPOSLENIH OSOBA I ZAPOSŁJAVANJA TIJEKOM SRPNJA 2013. GODINE

Sadržaj	UKUPNO			Bez škole i nezavršena osnovna škola			Osnovna škola			SŠ za zanimanja do 3 god. i škola za KV i VKV radnike			SŠ za zanimanja u trajanju od 4 i više godina			Gimnazija			Viša škola, I. stupanj fakulteta i stručni studij			Fakulteti, akademije, magisterij, doktorat		
	Ukupno	Žene	Muškarci	Ukupno	Žene	Muškarci	Ukupno	Žene	Muškarci	Ukupno	Žene	Muškarci	Ukupno	Žene	Muškarci	Ukupno	Žene	Muškarci	Ukupno	Žene	Muškarci	Ukupno	Žene	Muškarci
1. NEZAPOSLENI KRAJEM PRETHODNOG MJESECA	9.664	5.282	4.382	395	201	194	2.066	1.100	966	3.128	1.400	1.728	2.397	1.428	969	327	231	96	436	283	153	915	639	276
2. NOVOPRIJAVLJENI U IZVJEŠTAJNOM MJESECU	940	517	423	13	9	4	130	48	82	231	84	147	300	181	119	26	15	11	79	58	21	161	122	39
2.1.1. Dolaze izravno iz radnog odnosa	511	288	223	6	3	3	87	27	60	120	46	74	131	84	47	14	8	6	56	43	13	97	77	20
2.1.2. Dolaze iz individualne poljoprivrede																								
2.1.3. Dolaze iz nekog drugog oblika rada	4	4	0										1	1	0				2	2	0	1	1	0
2.1.4. Dolaze izravno iz redovitog školovanja	254	129	125				13	6	7	70	20	50	107	61	46	7	3	4	12	7	5	45	32	13
2.1.5. Dolaze iz neaktivnosti	171	96	75	7	6	1	30	15	15	41	18	23	61	35	26	5	4	1	9	6	3	18	12	6
2.2. Bili zaposleni	649	371	278	10	6	4	112	41	71	153	62	91	177	112	65	17	11	6	66	50	16	114	89	25
2.2.1. Nezaposleni zbog prestanka rada poslodavca	18	7	11				2	1	1	5	3	2	7	3	4	2		2	1		1	1		1
2.2.2. Nezaposleni zbog smanjenog opsega posla	163	64	99	2	1	1	41	7	34	50	20	30	40	21	19	6	2	4	8	2	6	16	11	5
3. UKUPNO PRIJAVLJENI RADI ZAPOSLENJA U IZVJEŠTAJNOM MJESECU	10.604	5.799	4.805	408	210	198	2.196	1.148	1.048	3.359	1.484	1.875	2.697	1.609	1.088	353	246	107	515	341	174	1.076	761	315
4. ZAPOSLENI NA TEMELJU RADNOG ODNOSA U ZEMLJI	990	593	397	9	7	2	145	104	41	327	163	164	327	196	131	37	23	14	54	37	17	91	63	28
4.1. Zaposleni na temelju informiranja radnika	289	175	114	1	1	0	57	43	14	125	69	56	77	48	29	12	7	5	9	3	6	8	4	4
4.2. Zaposleni putem natječaja - oglasa	137	74	63	3	2	1	18	14	4	47	19	28	44	25	19	3	2	1	8	6	2	14	6	8
4.3. Zaposleni na temelju uputnice PR-6	32	22	10				4	3	1	11	6	5	11	8	3	1	1	0	3	2	1	2	2	0
4.4. Zaposleni na temelju stručnog timskog izbora radnika																								
4.5. Zaposleni na temelju PO i SO																								
4.6. Zaposleni bez obveze oglašavanja	481	291	190	4	3	1	58	37	21	128	63	65	178	104	74	18	11	7	33	26	7	62	47	15
4.7. Zaposleni na temelju aktivnosti mjera aktivne politike	51	31	20	1	1	0	8	7	1	16	6	10	17	11	6	3	2	1	1		1	5	4	1
4.8. Zaposleni na temelju profesionalne selekcije nezaposlene osobe podnositelju TR-a																								
5. ZAPOSLENI NA TEMELJU RADNOG ODNOSA U INOZEMSTVU	2	2	0										2	2	0									
6. UKUPNO ZAPOSLENI NA TEMELJU RADNOG ODNOSA U IZVJEŠTAJNOM MJESECU	992	595	397	9	7	2	145	104	41	327	163	164	329	198	131	37	23	14	54	37	17	91	63	28
6.1. Od toga osobe bez radnog iskustva	156	73	83				11	6	5	46	17	29	61	26	35	7	3	4	14	11	3	17	10	7
6.2. Od toga zaposleno na neodređeno vrijeme	52	21	31				3	2	1	18	2	16	18	9	9	2	2	0	4	1	3	7	5	2
7. ZAPOSLENI NA TEMELJU DRUGIH POSLOVNIH AKTIVNOSTI	103	71	32				1		1	14	12	2	17	10	7				12	9	3	59	40	19
8. BRISANI S EVIDENCIJE ZBOG OSTALIH RAZLOGA U IZVJEŠTAJNOM MJESECU	503	279	224	13	7	6	87	50	37	165	78	87	146	80	66	26	18	8	19	11	8	47	35	12
9. NEZAPOSLENI KRAJEM IZVJEŠTAJNOG MJESECA	9.006	4.854	4.152	385	196	189	1.964	995	969	2.853	1.230	1.623	2.204	1.321	883	291	206	85	431	284	147	878	622	256
9.1. Od toga osobe bez radnog iskustva	1.402	666	736	103	51	52	241	116	125	410	134	276	386	190	196	39	23	16	50	29	21	173	123	50

T-3 NEZAPOSLENOST I ZAPOŠLJAVANJE U SRPNJU 2012. I 2013. GODINE

		Mjesec	UKUPNO	Bez škole i nezavršena osnovna škola	Osnovna škola	SŠ za zanimanja do 3 god. i škola za KV i VKV radnike	SŠ za zanimanja u trajanju od 4 i više godina	Gimnazija	Viša škola, I. stupanj fakulteta i stručni studij	Fakulteti, akademije, magisterij, doktorat
1.	Nezaposlene osobe prema stanju krajem mjeseca	7.2013.	9.006	385	1.964	2.853	2.204	291	431	878
		7.2012.	8.819	379	1.932	2.851	2.104	309	414	830
		Indeks	102,12	101,58	101,66	100,07	104,75	94,17	104,11	105,78
2.	Nezaposlene žene prema stanju krajem mjeseca	7.2013.	4854	196	995	1.230	1.321	206	284	622
		7.2012.	4.672	186	1.026	1.234	1.197	206	263	560
		Indeks	103,90	105,38	96,98	99,68	110,36	100,00	107,98	111,07
3.	Nezaposleni muškarci prema stanju krajem mjeseca	7.2013.	4.152	189	969	1.623	883	85	147	256
		7.2012.	4.147	193	906	1.617	907	103	151	270
		Indeks	100,12	97,93	106,95	100,37	97,35	82,52	97,35	94,81
4.	Nezaposlene osobe zbog prestanka rada poduzeća i poslodavaca	7.2013.	421	26	110	166	76	17	13	13
		7.2012.	411	33	117	163	62	9	14	13
		Indeks	102,43	78,79	94,02	101,84	122,58	188,89	92,86	100,00
5.	Osobe koje prvi put traže zaposlenje prema stanju krajem mjeseca	7.2013.	1.402	103	241	410	386	39	50	173
		7.2012.	1.404	94	237	418	355	46	53	201
		Indeks	99,86	109,57	101,69	98,09	108,73	84,78	94,34	86,07
6.	Novoprijavljeni radi zaposlenja tijekom mjeseca	7.2013.	940	13	130	231	300	26	79	161
		7.2012.	1.404	94	237	418	355	46	53	201
		Indeks	66,95	13,83	54,85	55,26	84,51	56,52	149,06	80,10
7.	Zaposleni na temelju radnog odnosa s evidencije tijekom mjeseca	7.2013.	992	9	145	327	329	37	54	91
		7.2012.	790	19	108	260	275	28	46	54
		Indeks	125,57	47,37	134,26	125,77	119,64	132,14	117,39	168,52
8.	Prijavljene potrebe za radnicima tijekom mjeseca	7.2013.	279							
		7.2012.	265							
		Indeks	105,28							
9.	Realizirane potrebe za radnicima u mjesecu	7.2013.	1.551							
		7.2012.	1.268							
		Indeks	122,32							
10.	Korisnici novčane naknade	7.2013.	2.008							
		7.2012.	2.175							
		Indeks	92,32							

T-4 NEZAPOSLENOST I ZAPOŠLJAVANJE SIJEČANJ - SRPANJ 2012. I 2013. GODINE

		Mjesec	UKUPNO	Bez škole i nezavršena osnovna škola	Osnovna škola	SŠ za zanimanja do 3 god. i škola za KV i VKV radnike	SŠ za zanimanja u trajanju od 4 i više godina	Gimnazija	Viša škola, I. stupanj fakulteta i stručni studij	Fakulteti, akademije, magisterij, doktorat
1.	Prosječan broj nezaposlenih osoba prema stanju krajem mj.	1-7.2013.	11.394	430	2.363	3.742	2.931	389	504	1.036
		1-7.2012.	10.718	413	2.318	3.566	2.714	397	435	876
		Indeks	106,31	104,12	101,93	104,93	107,99	98,09	115,83	118,28
2.	Prosječan broj nezaposlenih žena prema stanju krajem mj.	1-7.2013.	6.275	223	1.317	1.669	1.764	266	322	714
		1-7.2012.	5.905	206	1.335	1.608	1.635	263	262	597
		Indeks	106,26	108,17	98,67	103,75	107,92	101,25	123,14	119,58
3.	Prosječan broj nezaposlenih muškaraca prema stanju krajem mj.	1-7.2013.	5.119	206	1.046	2.073	1.166	123	182	322
		1-7.2012.	4.813	206	984	1.958	1.079	134	173	279
		Indeks	106,36	100,07	106,36	105,90	108,09	91,90	104,78	115,51
4.	Prosječan broj nezaposlenih zbog prestanka rada poduzeća	1-7.2013.	432	27	114	172	79	14	14	12
		1-7.2012.	438	33	127	173	67	10	15	13
		Indeks	98,73	82,68	90,20	99,42	118,16	137,14	93,40	90,11
5.	Prosječan broj osoba koje prvi put traže zaposlenje	1-7.2013.	1.605	104	263	460	436	49	73	220
		1-7.2012.	1.437	95	257	410	361	52	62	200
		Indeks	111,66	109,34	102,11	112,23	120,74	95,04	117,39	110,00
6.	Ukupni broj novoprijavljenih radi zaposlenja u razdoblju	1-7.2013.	6.121	116	944	1.834	1.655	229	434	909
		1-7.2012.	6.661	260	1.064	2.051	1.753	247	404	882
		Indeks	91,89	44,62	88,72	89,42	94,41	92,71	107,43	103,06
7.	Ukupni broj zaposlenih na temelju radnog odnosa s evidencije u razdoblju	1-7.2013.	5.986	95	875	1.974	1.760	203	368	711
		1-7.2012.	5.320	86	854	1.799	1.522	184	284	591
		Indeks	112,52	110,47	102,46	109,73	115,64	110,33	129,58	120,30
8.	Ukupni broj prijavljenih potreba za radnicima u razdoblju	1-7.2013.	4.273							
		1-7.2012.	3.587							
		Indeks	119,12							
9.	Ukupni broj realiziranih potreba za radnicima u razdoblju	1-7.2013.	7.449							
		1-7.2012.	7.191							
		Indeks	103,59							
10.	Prosječni broj korisnika novčane naknade u razdoblju	1-7.2013.	2.600							
		1-7.2012.	2.644							
		Indeks	98,31							

T-5 NEZAPOSLENE OSOBE PO RAZINI OBRAZOVANJA I ISPOSTAVAMA KRAJEM SRPNJA 2013. GODINE

Ispostava	UKUPNO						Bez škole i nezavršena osnovna škola			Osnovna škola			SŠ za zanimanja do 3 god. i škola za KV i VKV radnike			SŠ za zanimanja u trajanju od 4 i više godina			Gimnazija			Viša škola, I. stupanj fakulteta i stručni studij			Fakulteti, akademije, magisterij, doktorat		
	ukupno	%	žene	udio žena (%)	muškarci	udio muškarci (%)	Ukupno	Žene	Muškarci	Ukupno	Žene	Muškarci	Ukupno	Žene	Muškarci	Ukupno	Žene	Muškarci	Ukupno	Žene	Muškarci	Ukupno	Žene	Muškarci	Ukupno	Žene	Muškarci
BENKOVAC	622	6,91	311	50,00	311	50,00	69	35	34	149	84	65	214	83	131	136	75	61	9	6	3	13	9	4	32	19	13
BIOGRAD	565	6,27	310	54,87	255	45,13	17	12	5	136	61	75	187	79	108	134	90	44	15	13	2	36	24	12	40	31	9
OBROVAC	574	6,37	278	48,43	296	51,57	171	81	90	82	42	40	187	81	106	105	57	48	8	3	5	10	7	3	11	7	4
ZADAR	6.436	71,46	3.534	54,91	2.902	45,09	84	34	50	1.264	642	622	2.072	910	1.162	1.658	995	663	239	172	67	346	231	115	773	550	223
PAG	135	1,50	78	57,78	57	42,22			0	16	9	7	35	14	21	52	35	17	10	8	2	8	2	6	14	10	4
GRAČAC	674	7,48	343	50,89	331	49,11	44	34	10	317	157	160	158	63	95	119	69	50	10	4	6	18	11	7	8	5	3
PS ZADAR	9.006	100,00	4.854	53,90	4.152	46,10	385	196	189	1.964	995	969	2.853	1.230	1.623	2.204	1.321	883	291	206	85	431	284	147	878	622	256

T-6 NEZAPOSLENE OSOBE PO MJESECIMA

Ispostava	Prosjeak 2012.	2012.						2013.							INDEKS		
		VII	VIII	IX	X	XI	XII	I	II	III	IV	V	VI	VII	7.2013./7.2012.	7.2013./6.2013.	7.2013./Ø 12.
BENKOVAC	719	591	546	591	747	837	908	932	974	967	912	787	676	622	105,25	92,01	86,47
BIOGRAD	752	494	483	573	803	962	1.015	1.070	1.088	1.067	972	821	650	565	114,37	86,92	75,10
OBROVAC	617	525	537	571	639	677	679	711	723	717	697	669	607	574	109,33	94,56	93,09
ZADAR	7.653	6.407	6.243	6.804	7.936	8.445	8.719	8.990	8.986	8.755	8.309	7.518	6.866	6.436	100,45	93,74	84,09
PAG	240	136	144	196	233	271	290	286	282	271	244	215	151	135	99,26	89,40	56,15
GRAČAC	718	666	676	684	716	703	742	820	824	856	844	783	714	674	101,20	94,40	93,87
PS ZADAR	10.700	8.819	8.629	9.419	11.074	11.895	12.353	12.809	12.877	12.633	11.978	10.793	9.664	9.006	102,12	93,19	84,17

T-7 NEZAPOSLENOST I ZAPOŠLJAVANJE U SRPNJU 2013. GODINE

		UKUPNO	Ispostave					
			BENKOVAC	BIOGRAD	OBROVAC	ZADAR	PAG	GRAČAC
1.	Nezaposlene osobe prema stanju krajem mjeseca	9.006	622	565	574	6.436	135	674
2.	Nezaposlene žene prema stanju krajem mjeseca	4.854	311	310	278	3.534	78	343
3.	Nezaposleni muškarci prema stanju krajem mjeseca	4.152	311	255	296	2.902	57	331
4.	Nezaposlene osobe zbog prestanka rada poduzeća i poslodavaca	421	31	15	19	325	3	28
5.	Osobe koje prvi put traže zaposlenje prema stanju krajem mjeseca	1.402	86	74	131	974	12	125
6.	Novoprijavljeni radi zaposlenja tijekom mjeseca	940	54	81	24	736	18	27
7.	Zaposleni na temelju radnog odnosa s evidencije tijekom mjeseca	992	51	107	40	725	25	44
8.	Prijavljene potrebe za radnicima tijekom mjeseca	279		23	7	240	7	2
9.	Realizirane potrebe za radnicima u mjesecu	1.551	37	240	24	1.104	108	38
10.	Korisnici novčane naknade	2.008	156	195	48	1.509	32	68

T-8 PREGLED HRVATSKIH BRANITELJA KOJI TRAŽE ZAPOSLENJE U SRPNJU 2013. GODINE

Sadržaj	UKUPNO			Bez škole i nezavršena osnovna škola			Osnovna škola			SŠ za zanimanja do 3 god. i škola za KV i VKV radnike			SŠ za zanimanja u trajanju od 4 i više godina			Gimnazija			Viša škola, I. stupanj fakulteta i stručni studij			Fakulteti, akademije, magisterij, doktorat		
	Ukupno	Žene	Muškarci	Ukupno	Žene	Muškarci	Ukupno	Žene	Muškarci	Ukupno	Žene	Muškarci	Ukupno	Žene	Muškarci	Ukupno	Žene	Muškarci	Ukupno	Žene	Muškarci	Ukupno	Žene	Muškarci
1. NOVOPRIJAVLJENI U IZVJEŠTAJNOM MJESECU	54	4	50				13	1	12	22	1	21	15	1	14				2		2	2	1	1
1.1. Bili zaposleni	53	4	49				13	1	12	22	1	21	14	1	13				2		2	2	1	1
1.1.1. Nezaposleni zbog prestanka rada poslodavca	3		3							1		1	1		1				1		1			
1.1.2. Nezaposleni zbog smanjenog opsega posla	17	2	15				3		3	8	1	7	4	1	3				1		1	1		1
2. ZAPOSLENI NA TEMELJU RADNOG ODNOSA U ZEMLJI	58	13	45				12	7	5	24	4	20	16	1	15	2		2	1		1	3	1	2
2.1. Zaposleni na temelju informiranja radnika	18	3	15				5	3	2	7		7	5		5	1		1						
2.2. Zaposleni putem natječaja - oglasa	7	3	4							5	2	3	2	1	1									
2.3. Zaposleni na temelju uputnice PR-6	3		3							1		1	2		2									
2.4. Zaposleni na temelju stručnog timskog izbora radnika																								
2.5. Zaposleni na temelju PO i SO																								
2.6. Zaposleni bez obveze oglašavanja	25	7	18				7	4	3	9	2	7	4		4	1		1	1		1	3	1	2
2.7. Zaposleni na temelju aktivnosti mjera aktivne politike	5		5							2		2	3		3									
2.8. Zaposleni na temelju profesionalne selekcije nezaposlene osobe podnositelju TR-a																								
3. ZAPOSLENI NA TEMELJU RADNOG ODNOSA U INOZEMSTVU																								
4. UKUPNO ZAPOSLENI NA TEMELJU RADNOG ODNOSA U IZVJEŠTAJNOM MJESECU	58	13	45				12	7	5	24	4	20	16	1	15	2		2	1		1	3	1	2
4.1. Od toga osobe bez radnog iskustva	2	1	1										1		1							1	1	0
4.2. Od toga zaposleno na neodređeno vrijeme	5	1	4							3	1	2	2		2									
5. ZAPOSLENI NA TEMELJU DRUGIH POSLOVNIH AKTIVNOSTI																								
6. BRISANI S EVIDENCIJE ZBOG OSTALIH RAZLOGA U IZVJEŠTAJNOM MJESECU	24	1	23				6		6	10	1	9	7		7	1		1						
7. NEZAPOSLENI KRAJEM IZVJEŠTAJNOG MJESECA	958	69	889	34	2	32	284	21	263	385	18	367	187	19	168	11	2	9	21	4	17	36	3	33
7.1. Od toga osobe bez radnog iskustva	42	3	39	4		4	21	3	18	7		7	10		10									

**T-9 PREGLED BRISANIH IZ EVIDENCIJE ZAVODA ZA ZAPOŠLJAVANJE PODRUČNE SLUŽBE ZADAR PREMA RAZLOZIMA
BRISANJA I DUŽINI TRAJANJA NEZAPOSLENOSTI U MJESECU SRPNJU 2013. GODINE**

	UKUPNO			0-3 mj.	3-6 mj.	6-9 mj.	9-12 mj.	Uk. do 1 g.	1-2 g.	2-3 g.	3-5 g.	5-8 g.	8 g. i više
	Ukupno	Žene	Muškarci										
UKUPNO	1.598	945	653	426	321	374	185	1.306	209	46	24	4	9
(01) Zapošljavanje na temelju radnog odnosa u zemlji	990	593	397	212	190	266	140	808	138	28	13	2	1
(02) Zapošljavanje na temelju radnog odnosa u inozemstvu	2	2	0			2		2					
(06) Registriranje obrta, slobodnog zanimanja ili djelatnosti poljoprivrede i šumarstva	9	4	5		4	2		6	1	1	1		
(09) Umirovljenje/ispunjavanje uvjeta za mirovinu/ostvari pravo na obiteljsku mirovinu	17	12	5	1	3		4	8	1	2		1	5
(10) Uključenje u redovno školovanje (redoviti učenik ili student)	3	1	2	2			1	3					
(17) Nejavljanje u dva uzastopna roka Zavodu, bez obavijesti Zavodu o opravdanim razlozima	346	174	172	97	89	80	15	281	46	12	4	1	2
(18) Odjava sa evidencije	19	12	7	14	1	2		17	1	1			
(22) Smrt	2	1	1						1		1		
(23) Preseljenje u inozemstvo	1	1			1			1					
(24) Preseljenje s područja ureda za zapošljavanje	13	9		3	3	1	1	8	4		1		
(38) Stručno osposobljavanje za rad	82	60		19	21	13	14	67	12	2	1		
(41) Registriranje trg.druš. ili dr.pravne osobe, stekne 25% udjela u trg.druš. ili dr.ppravnoj osobi	2				1	1		2					
(45) Utvrđena opća nesposobnost za rad	3	2							1		2		
(47) Dragovoljno služenje vojnog roka	3	1		2				2	1				
(50) Ostvarivanje prava na roditeljsku, posvojiteljsku ili skrbničku poštedu od rada po posebnom propisu	43	41		22	4	6	9	41	2				
(53) Nije raspoloživ za rad	4	2		1	2		1	4					
(54) Ne traži aktivno posao - neuključivanje u grupno informiranje - novi zakon	9	3		9				9					
(55) Ne traži aktivno posao - neodazivanje na individualno savjetovanje - novi zakon	35	16		35				35					
(64) Zapošljavanje prema posebnim propisima (npr.status roditelja njegovatelja, njegovatelj hrvatskog ratnog invalida)	1	1		1				1					
(89) Nema uvjeta za prijavu	5	4		5				5					
(94) Ostvarivanje mjesečnog primitka odnosno dohotka koji je veći od prosječne isplaćene novčane naknade u predhodnoj kalendarskoj godini	9	6		3	2	1		6	1		1		1

T -10 PREGLED NOVOPRIJAVLJENIH NEZAPOSLENIH OSOBA, KOJE SU VEĆ BILE U RADNOM ODNOSU, U MJESECU SRPNJU 2013. GODINE PREMA TEMELJU PRESTANKA RADNOG ODNOSA

	UKUPNO			Bez škole i nezavršena osnovna škola			Osnovna škola			SŠ za zanimanja do 3 god. i škola za KV i VKV radnike			SŠ za zanimanja u trajanju od 4 i više godina			Gimnazija			Viša škola, I. stupanj fakulteta i stručni studij			Fakulteti, akademije, magisterij, doktorat		
	Ukupno	Žene	Muškarci	Ukupno	Žene	Muškarci	Ukupno	Žene	Muškarci	Ukupno	Žene	Muškarci	Ukupno	Žene	Muškarci	Ukupno	Žene	Muškarci	Ukupno	Žene	Muškarci	Ukupno	Žene	Muškarci
Ukupno	649	371	278	10	6	4	112	41	71	153	62	91	177	112	65	17	11	6	66	50	16	114	89	25
(01) Otkaz ug. o radu od strane radnika	4	2	2				1		1	1		1	2	2	0									
(02) Na osnovi sporazuma radnika i poslodavca	58	36	22	2	2	0	13	8	5	11	5	6	20	12	8	1	1	0	2	2	0	9	6	3
(03) Otkaz s ponudom izmijenjenog ugovora	1		1							1		1												
(04) Izvanredni otkaz ugovora o radu od strane poslodavca zbog teške povrede radne obveze	1		1										1		1									
(05) Osobno uvjetovani otkaz	13	3	10				3		3	5	2	3	2		2	1	1	0	1		1	1		1
(07) Otkaz uvjetovan skrivljenim ponašanjem radnika	1	1	0							1	1	0												
(08) Otkaz ugovora o radu tijekom probnog rada																								
(09) Izvanredni otkaz ug. o radu od strane radnika	6	2	4				1		1	2		2	2	1	1							1	1	0
(10) Poslovno uvjetovani otkaz zbog gospodarskih, tehničkih ili organizacijskih razloga	163	64	99	2	1	1	41	7	34	50	20	30	40	21	19	6	2	4	8	2	6	16	11	5
(11) Zbog zabrane obavljanja određenih poslova																								
(12) Zbog odsutnosti s rada radi izdržavanja kazne zatvora																								
(13) Zbog isteka rada pripravniku na određeno vrijeme	9	9	0										2	2	0				2	2	0	5	5	0
(14) Zbog isteka rada radniku na određeno vrijeme	362	239	123	6	3	3	50	24	26	76	31	45	95	67	28	5	5	0	52	44	8	78	65	13
(15) Zbog isteka rada radniku na sezonskim poslovima	13	8	5				1	1	0	1		1	6	4	2	2	2	0				3	1	2
(17) Prestanak obavljanja djelatnosti (obrt ili profesionalne djelatnosti)	13	4	9				1		1	3	2	1	6	2	4	2		2				1		1
(18) Otkaz ugovora o radu zbog sanacije određenih poduzeća prema Zakonu o sanaciji																								
(19) Otkaz ugovora o radu zbog otvaranja stečajnog postupka	5	3	2				1	1	0	2	1	1	1	1	0				1		1			
(20) Otkaz ugovora o radu zbog otvaranja postupka likvidacije																								
Ukupno zbog prestanka rada poslodavca (17 + 19 + 20)	18	7	11				2	1	1	5	3	2	7	3	4	2		2	1		1	1		1

T-11 PREGLED NEZAPOSLENIH OSOBA I ZAPOSŁJAVANJA PREMA DOBI U MJESECU SRPNJU 2013. GODINE

	U K U P N O	15-19	20-24	25-29	30-34	35-39	40-44	45-49	50-54	55-59	60-64	65 i više
2. NOVOPRIJAVLJENI U IZVJEŠTAJNOM MJESECU	940	193	134	170	113	82	63	65	50	52	17	1
2.1.1. Dolaze izravno iz radnog odnosa	511	11	46	119	86	56	53	47	35	44	13	1
2.1.2. Dolaze iz individualne poljoprivrede												
2.1.3. Dolaze iz nekog drugog oblika rada	4		2	1	1							
2.1.4. Dolaze izravno iz redovitog školovanja	254	175	57	17	3	2						
2.1.5. Dolaze iz neaktivnosti	171	7	29	33	23	24	10	18	15	8	4	
2.2. Bili zaposleni	649	12	66	143	110	79	60	63	48	50	17	1
2.2.1. Nezaposleni zbog prestanka rada poslodavca	18		3	1	2	2	1	3	4	1	1	
2.2.2. Nezaposleni zbog smanjenog opsega posla	163	1	11	26	25	17	19	20	12	22	9	1
2.3. Prvi puta traže zaposlenje	291	181	68	27	3	3	3	2	2	2		
2.3.1. Dolaze iz individualne poljoprivrede												
2.3.2. Dolaze iz nekog drugog oblika rada	1		1									
2.3.3. Dolaze izravno iz redovitog školovanja	248	175	54	16	2	1						
2.3.4. Dolaze iz neaktivnosti	42	6	13	11	1	2	3	2	2	2		
4. ZAPOSLENI NA TEMELJU RADNOG ODNOSA U ZEMLJI	990	59	200	182	118	121	93	108	69	36	4	
4.1. Zaposleni na temelju informiranja radnika	289	17	71	39	32	35	22	31	26	15	1	
4.2. Zaposleni putem natječaja - oglasa	137	9	32	21	14	21	11	12	11	5	1	
4.3. Zaposleni na temelju uputnice PR-6	32	1	3	6	4	8	3	4	2	1		
4.4. Zaposleni na temelju stručnog timskog izbora radnika												
4.5. Zaposleni na temelju PO i SO												
4.6. Zaposleni bez obveze oglašavanja	481	26	88	110	64	50	49	53	24	15	2	
4.7. Zaposleni na temelju aktivnosti mjera aktivne politike	51	6	6	6	4	7	8	8	6			
4.8. Zaposleni na temelju profesionalne selekcije nezaposlene osobe podnositelju TR-a												
5. ZAPOSLENI NA TEMELJU RADNOG ODNOSA U INOZEMSTVU	2		2									
6. UKUPNO ZAPOSLENI NA TEMELJU RADNOG ODNOSA U IZVJEŠTAJNOM MJESECU	992	59	202	182	118	121	93	108	69	36	4	
6.1. Od toga osobe bez radnog iskustva	156	53	68	25	3	3	2	2				
6.2. Od toga zaposleno na neodređeno vrijeme	52	5	12	6	3	7	4	10	5			
7. ZAPOSLENI NA TEMELJU DRUGIH POSLOVNIH AKTIVNOSTI	103	10	20	42	20	3	3	3	1		1	
8. BRISANI S EVIDENCIJE ZBOG OSTALIH RAZLOGA U IZVJEŠTAJNOM MJESECU	503	34	115	84	75	50	36	36	32	20	19	2
9. NEZAPOSLENI KRAJEM IZVJEŠTAJNOG MJESECA	9.006	395	887	1.111	1.031	940	846	983	1.057	1.226	527	3
9.1. Od toga osobe bez radnog iskustva	1.402	361	402	180	74	75	81	83	75	49	22	
9.2. Od toga bili u radnom odnosu	7.604	34	485	931	957	865	765	900	982	1.177	505	3

**T-12 NEZAPOSLENE OSOBE I NOVOPRIJAVLJENI PREMA DJELATNOSTI PRETHODNOG ZAPOSLENJA, TE ZAPOSLENI S EVIDENCIJE
PREMA DJELATNOSTI ZAPOSLENJA U SRPNJU 2013. GODINE**

Pod-ručje	Odjeljak	Naziv	Stanje nezaposlenih krajem izvještajnog mjeseca			Novoprijavljeni tijekom mjeseca	Zaposleni tijekom mjeseca
			ukupno	žene	muškarci		
		UKUPNO	7.604	4.188	3.416	649	992
A		POLJOPRIVREDA, ŠUMARSTVO I RIBARSTVO	261	114	147	12	22
	01	Biljna i stočarska proizvodnja, lovstvo	154	86	68	3	7
	02	Šumarstvo i sječa drva	30	4	26	2	
	03	Ribarstvo	77	24	53	7	15
B		RUDARSTVO I VAĐENJE	71	12	59	6	4
	05	Vađenje ugljena i lignita	1		1		
	06	Vađenje sirove nafte i prirodnog plina			0		
	07	Vađenje metalnih ruda	8	1	7		
	08	Ostalo rudarstvo i vađenje	62	11	51	6	4
	09	Pomoćne uslužne djelatnosti u rudarstvu			0		
C		PRERADIVAČKA INDUSTRIJA	1.223	586	637	56	114
	10	Proizvodnja prehrambenih proizvoda	380	232	148	18	54
	11	Proizvodnja pića	57	22	35	2	9
	12	Proizvodnja duhanskih proizvoda	15	11	4		
	13	Proizvodnja tekstila	105	75	30		6
	14	Proizvodnja odjeće	75	65	10	2	5
	15	Proizvodnja kože i srodnih proizvoda	24	19	5	4	2
	16	Prerada drva i proizv. od drva i pluta, osim namještaja; proizvodnja proizv. od slame i plet.	29	10	19	2	2
	17	Proizvodnja papira i proizvoda od papira	6	1	5	1	
	18	Tiskanje i umnožavanje snimljenih zapisa	42	23	19	4	4
	19	Proizvodnja koksa i rafiniranih naftnih proizvoda	4		4	1	1
	20	Proizvodnja kemikalija i kemijskih proizvoda	21	7	14	1	1
	21	Proizvodnja osnovnih farmaceutskih proizvoda i farmaceutskih pripravaka			0		
	22	Proizvodnja proizvoda od gume i plastike	76	23	53	4	4
	23	Proizvodnja ostalih nemetalnih mineralnih proizvoda	51	9	42	2	4
	24	Proizvodnja metala	35	8	27	1	1
	25	Proizvodnja gotovih metalnih proizvoda, osim strojeva i opreme	115	26	89	6	10
	26	Proizvodnja računala te elektroničkih i optičkih proizvoda	8	5	3	1	
	27	Proizvodnja električne opreme	31	11	20	1	
	28	Proizvodnja strojeva i uređaja, d. n.	67	16	51	1	
	29	Proizvodnja motornih vozila, prikolica i poluprikolica	2		2		
	30	Proizvodnja ostalih prijevoznih sredstava	26	5	21	2	3
	31	Proizvodnja namještaja	19	7	12	1	1
	32	Ostala prerađivačka industrija	6	6	0	1	1
	33	Popravak i instaliranje strojeva i opreme	29	5	24	1	6
D		OPSKRBA ELEKTRIČNOM ENERGIJOM, PLINOM, PAROM I KLIMATIZACIJA	3	0	3	0	0
	35	Opskrba električnom energijom, plinom, parom i klimatizacija	3		3		
E		OPSKRBA VODOM; UKLANJANJE OTP. VODA, GOSPOD. OTPADOM TE DJELAT.	187	45	142	6	10
	36	Skupljanje, pročišćavanje i opskrba vodom	90	20	70	1	1
	37	Uklanjanje otpadnih voda	1	1	0	1	
	38	Skupljanje otpada, djelatnosti obrade i zbrinjavanja otpada; uporaba materijala	94	23	71	4	8
	39	Djelatnosti sanacije okoliša te ostale djelatnosti gospodarenja otpadom	2	1	1		1
F		GRAĐEVINARSTVO	810	142	668	75	44
	41	Gradnja zgrada	423	64	359	35	17
	42	Gradnja građevina niskogradnje	149	24	125	15	14
	43	Specijalizirane građevinske djelatnosti	238	54	184	25	13
G		TRGOVINA NA VELIKO I NA MALO; POPRAVK MOTORNIH VOZILA I MOTOCIKALA	1.578	1.047	531	131	246
	45	Trgovina na veliko i na malo motornim vozilima i motociklima; popravak motornih vozila i	82	33	49	3	5
	46	Trgovina na veliko, osim trgovine motornim vozilima i motociklima	570	313	257	43	65
	47	Trgovina na malo, osim trgovine motornim vozilima i motociklima	926	701	225	85	176
H		PRIJEVOZ I SKLADIŠTENJE	265	90	175	33	24
	49	Kopneni prijevoz i cjevovodni transport	114	40	74	5	13
	50	Vodeni prijevoz	65	16	49	8	6
	51	Zračni prijevoz	2	1	1		
	52	Skladištenje i prateće djelatnosti u prijevozu	51	18	33	7	5
	53	Poštanske i kurirske djelatnosti	33	15	18	13	
I		DJELATNOSTI PRUŽANJA SMJEŠTAJA TE PRIPREME I USLUŽIVANJA HRANE	747	527	220	66	271
	55	Smještaj	328	228	100	19	96
	56	Djelatnosti pripreme i usluživanja hrane i pića	419	299	120	47	175
J		INFORMACIJE I KOMUNIKACIJE	84	42	42	8	5
	58	Izdavačke djelatnosti	16	6	10	2	4
	59	Proizv. filmova, videofilmova i telev. prog., djel. snimanja zvučnih zapisa i izdavanja	4	3	1	1	
	60	Emitiranje programa	27	16	11		
	61	Telekomunikacije	22	6	16	5	
	62	Računalno programiranje, savjetovanje i djelatnosti povezane s njima	12	9	3		
	63	Informacijske uslužne djelatnosti	3	2	1		1
K		FINANCIJSKE DJELATNOSTI I DJELATNOSTI OSIGURANJA	75	59	16	5	10
	64	Financijske uslužne djelatnosti, osim osiguranja i mirovinskih fondova	38	31	7	2	5
	65	Osiguranje, reosiguranje i mirovinski fondovi, osim, obveznoga socijalnog osiguranja	31	22	9	2	
	66	Pomoćne djelatnosti kod financijskih usluga i djelatnosti osiguranja	6	6	0	1	5
L		POSLOVANJE NEKRETNINAMA	32	17	15	6	9
	68	Poslovanje nekretninama	32	17	15	6	9

**T-12 NEZAPOSLENE OSOBE I NOVOPRIJAVLJENI PREMA DJELATNOSTI PRETHODNOG ZAPOSLENJA, TE ZAPOSLENI S EVIDENCIJE
PREMA DJELATNOSTI ZAPOSLENJA U SRPNJU 2013. GODINE**

Po- dru- č- je	Odje- ljak	Naziv	Stanje nezaposlenih krajem izvještajnog mjeseca**			Novoprijavljeni tijekom mjeseca	Zaposleni tijekom mjeseca
			ukupno	žene	muškarci		
M		STRUČNE, ZNANSTVENE I TEHNIČKE DJELATNOSTI	197	115	82	16	21
	69	Pravne i računovodstvene djelatnosti	86	61	25	1	9
	70	Upravljačke djelatnosti; savjetovanje u vezi s upravljanjem	14	7	7	1	3
	71	Arhitektonske djelatnosti i inženjerstvo; tehničko ispitivanje i analiza	48	19	29	8	5
	72	Znanstveno istraživanje i razvoj	12	6	6	1	
	73	Promidžba (reklama i propaganda) i istraživanje tržišta	23	13	10	3	4
	74	Ostale stručne, znanstvene i tehničke djelatnosti	8	6	2		
	75	Veterinarske djelatnosti	6	3	3	2	
N		ADMINISTRATIVNE I POMOĆNE USLUŽNE DJELATNOSTI	429	214	215	43	67
	77	Djelatnosti iznajmljivanja i davanja u zakup (leasing)	75	29	46	7	20
	78	Djelatnosti zapošljavanja	72	47	25	7	11
	79	Putničke agencije, organizatori putovanja (turoperatori) i os. rezerv. usluge te djelat.	67	42	25	9	12
	80	Zaštitne i istražne djelatnosti	70	7	63	12	10
	81	Usluge u vezi s upravljanjem i održavanjem zgrada te djelatnosti uređenja i održavanja	139	85	54	7	12
	82	Uredske administrativne i pomoćne djelatnosti te ostale poslovne pomoćne djelatnosti	6	4	2	1	2
O		JAVNA UPRAVA I OBRANA; OBVEZNO SOCIJALNO OSIGURANJE	188	124	64	10	16
	84	Javna uprava i obrana; obvezno socijalno osiguranje	188	124	64	10	16
P		OBRAZOVANJE	387	322	65	99	8
	85	Obrazovanje	387	322	65	99	8
Q		DJELATNOSTI ZDRAVSTVENE ZAŠTITE I SOCIJALNE SKRBI	178	146	32	25	24
	86	Djelatnosti zdravstvene zaštite	100	77	23	13	20
	87	Djelatnosti socijalne skrbi sa smještajem	40	36	4	5	2
	88	Djelatnosti socijalne skrbi bez smještaja	38	33	5	7	2
R		UMJETNOST, ZABAVA I REKREACIJA	88	53	35	4	8
	90	Kreativne, umjetničke i zabavne djelatnosti	8	5	3		
	91	Knjižnice, arhivi, muzeji i ostale kulturne djelatnosti	34	21	13	1	
	92	Djelatnosti kockanja i klađenja	16	15	1	1	2
	93	Sportske djelatnosti te zabavne i rekreacijske djelatnosti	30	12	18	2	6
S		OSTALE USLUŽNE DJELATNOSTI	475	315	160	26	54
	94	Djelatnosti članskih organizacija	107	70	37	6	36
	95	Popravlak računala i predmeta za osobnu uporabu i kućanstvo	15	7	8	3	1
	96	Ostale osobne uslužne djelatnosti	353	238	115	17	17
T		DJELAT. KUĆ. KAO POSL.; DJELAT. KUĆ. KOJA PROIZV. RAZ. ROBU I OB. RAZL. US.	326	218	108	22	35
	97	Djelatnosti kućanstava koja zapošljavaju posluhu	326	218	108	22	35
	98	Djel. privatnih kuć. koja proizvode različitu robu i obavljaju različite usluge za vlastite			0		
U		DJELATNOSTI IZVANTERITORIJALNIH ORGANIZACIJA I TIJELA	0	0	0	0	0
	99	Djelatnosti izvanteritorijalnih organizacija i tijela			0		

T-13 PREGLED PRIJAVLJENIH POTREBA ZA RADNICIMA PO ZANIMANJIMA U MJESECU SRPNJU 2013. GODINE
(počevši od najtraženijeg zanimanja)

	Ukupno	Od toga neodređeno
Ukupno	279	77
(9320131) radnik na proizvodnoj liniji	22	2
(5169113) čuvar	18	4
(5123133) konobar	14	4
(3231114) medicinska sestra	11	5
(9132111) čistačica	10	1
(5220213) prodavač	9	3
(5141133) frizer	9	
(4190154) administrativni službenik	8	2
(9330411) skladišni radnik	7	7
(8322133) vozač taksija	7	
(9320121) radnik u održavanju	7	
(5122123) kuhar	6	1
(3433316) ekonomist	6	3
(4121184) knjigovođa	5	3
(2145917) diplomirani strojarški inženjer	5	5
(3115914) strojarški tehničar	5	5
(2142217) diplomirani građevinski inženjer	4	1
(3131274) montažer slike i zvuka	4	4
(3121524) računalni tehničar	4	
(5122112) pomoćni kuhar	4	
(8322143) vozač lakog dostavnog vozila	4	
(9132121) sobarica	4	
(9132211) kuhinjski radnik	4	
(9151111) dostavljač	4	
(2221117) doktor medicine	3	1
(3115926) strojarški inženjer	3	3
(8322123) vozač hitne pomoći	3	3
(2441617) diplomirani ekonomist	3	
(7412113) pekar	3	
(2429617) diplomirani pravnik	2	1
(7141173) autolakirer	2	2
(8163123) rukovatelj/centralno grijanje	2	2
(8324113) vozač teretnog vozila	2	2
(2141207) diplomirani inženjer arhitekture	2	
(2432117) diplomirani knjižničar	2	
(2452317) konzervator i restaurator	2	
(4115114) tajnica	2	
(4190114) upravni službenik	2	
(5123112) pomoćni konobar	2	
(5141313) pediker	2	
(7422123) stolar	2	
(7451113) graditelj plastičnih plovila	2	
(9142111) ručni perač automobila	2	
(2321147) profesor francuskoga jezika	1	1
(2321157) profesor talijanskoga jezika	1	1
(2321317) profesor filozofije	1	1
(2359127) školski defektolog	1	1
(2359147) odgojitelj u učeničkom domu	1	1
(2451127) novinar	1	1
(3113714) elektrotehničar	1	1
(3131214) snimatelj slike	1	1
(4111114) daktilograf	1	1
(5133132) njegovatelj starijih i nemoćnih osoba	1	1
(7222412) pomoćni bravar	1	1
(7223513) obrađivač metala odvajanjem čestica	1	1
(8324133) vozač tegljača s poluprikolicom	1	1
(2321117) profesor hrvatskoga jezika	1	
(2321137) profesor njemačkoga jezika	1	
(2321337) profesor povijesti	1	
(2321347) profesor pedagogije	1	
(2322117) profesor matematike	1	
(2429417) tajnik kabineta čelnika/dužnosnika	1	
(2442187) diplomirani arheolog	1	
(2442277) diplomirani komunikolog	1	
(2443177) diplomirani povjesničar	1	
(2444127) prevoditelj	1	

	Ukupno	Od toga neodređeno
(2445167) psiholog	1	
(3112396) građevinski inženjer	1	
(3141116) upravitelj stroja	1	
(3142534) skiper	1	
(3211114) tehničar preparator	1	
(3227114) veterinarski tehničar	1	
(3228114) farmaceutski tehničar	1	
(3231126) viša medicinska sestra	1	
(3415235) poslovođa trgovine	1	
(3432116) upravni pravnik	1	
(4114114) knjigovodstveni operator na računalu	1	
(4131124) skladištar	1	
(4134254) iznajmljivač plovila	1	
(5122312) pečenjar	1	
(5161113) vatrogasac	1	
(5169133) komunalni redar	1	
(5220232) prodavač u kiosku i tržnici	1	
(5220254) prodavač vozila	1	
(6112312) pomoćni cvječar	1	
(7122123) zidar	1	
(7124123) tesar	1	
(7136135) vodoinstalater, majstor	1	
(7137143) električar održavanja	1	
(7139113) kućni majstor	1	
(7222113) alatničar	1	
(7231233) automehaničar	1	
(7411123) mesar	1	
(7412132) pekar bureka i pizze	1	
(7433113) krojač	1	
(8323115) vozač autobusa	1	
(9133111) pralja	1	
(9211421) poljoprivredni radnik	1	

IZVORI PODATAKA I OBJAŠNJENJE POJMOVA

Izvori podataka za Mjesečni statistički bilten su evidencije koje se vode u Hrvatskom zavodu za zapošljavanje prema odredbama Zakona o posredovanju pri zapošljavanju i pravima za vrijeme nezaposlenosti (Narodne novine, br. 80/08 od 02. srpnja 2008.), važećih pravilnika (Pravilnik o načinu prijavljivanja i vođenju evidencije Hrvatskog zavoda za zapošljavanje, Pravilnik o aktivnom traženju posla i raspoloživosti za rad, Pravilnik o obavljanju djelatnosti u svezi sa zapošljavanjem izvan Hrvatskog zavoda za zapošljavanje i Pravilnik o odgovarajućem smještaju).

NEZAPOSLENE OSOBE

Osobe u dobi od 15 do 65 godina sposobne ili djelomično sposobne za rad koje nisu u radnom odnosu, aktivno traže posao i raspoložive su za rad i zadovoljavaju sve kriterije iz odredbi Zakona o posredovanju pri zapošljavanju i pravima za vrijeme nezaposlenosti (čl. 10.), a evidentirane su u Hrvatskom zavodu za zapošljavanje na kraju izvještajnog mjeseca. U Zakonu o posredovanju pri zapošljavanju i pravima za vrijeme nezaposlenosti (Narodne novine, br. 80/08 od 02. srpnja 2008.) nezaposlena osoba je definirana na sljedeći način:

Nezaposlenom osobom u smislu ovoga Zakona smatra se osoba sposobna ili djelomično sposobna za rad, u dobi od 15 do 65 godina koja nije u radnom odnosu, aktivno traži posao i raspoloživa je za rad, te ako:

- ne ostvari mjesečni primitak od pružanja usluga prema posebnim propisima ili ne ostvari mjesečni primitak, odnosno dohodak od druge samostalne djelatnosti
- prema propisima o porezu na dohodak, a koji je veći od najniže osnovice na koju se obračunavaju doprinosi za obvezna osiguranja prema posebnim propisima
- nema registrirano trgovačko društvo ili drugu pravnu osobu, odnosno nema više od 25% udjela u trgovačkom društvu ili drugoj pravnoj osobi
- nema registrirani obrt, slobodno zanimanje ili djelatnost poljoprivrede i šumarstva
- nije osigurana kao poljoprivrednik po propisima o mirovinskom osiguranju
- nije zaposlena prema posebnim propisima
- nije korisnik mirovine, osim korisnika mirovine koji ostvari pravo na invalidsku mirovinu na temelju profesionalne nesposobnosti za rad
- ne ispunjava uvjete za prijevremenu starosnu mirovinu i starosnu mirovinu
- nije redovni učenik ili student.

NOVOPRIJAVLJENI

Nezaposlene osobe koje su se tijekom izvještajnog mjeseca prijavile u evidenciju Hrvatskog zavoda za zapošljavanje.

ULAZAK U NEZAPOSLENOST

1. **Izravno iz radnog odnosa** - odnosi se na nezaposlene osobe koje su neposredno prije prijavljivanja na evidenciju Hrvatskoga zavoda za zapošljavanje bile u radnom odnosu.

2. **Iz individualne poljoprivrede ili nekog drugog oblika rada** - odnosi se na nezaposlene osobe koje su neposredno prije prijavljivanja na evidenciju Hrvatskoga zavoda za zapošljavanje bile zaposlene na vlastitom gospodarstvu ili gospodarstvu u vlasništvu obitelji, radile kao pomažući članovi obitelji u obiteljskom poduzeću i sl.

3. **Izravno iz redovitog školovanja** - odnosi se na nezaposlene osobe koje su neposredno prije prijavljivanja na evidenciju Hrvatskoga zavoda za zapošljavanje bile na redovitom školovanju, tj. bili učenici ili studenti uključeni u redovito obrazovanje.

4. **Iz neaktivnosti** - odnosi se na nezaposlene osobe koje neposredno prije prijavljivanja na evidenciju Hrvatskoga zavoda za zapošljavanje nisu bile na redovitom školovanju i nisu radile, tj. bile su neaktivne. U ovu kategoriju ulaze npr. osobe koje duže vrijeme (više od 3 mjeseca) nisu bile u radnom odnosu niti su radile u drugim oblicima zaposlenosti, domaćice, osobe na odsluženju redovitog vojnog roka i sl.

ZAPOSLENI S EVIDENCIJE

Osobe koje su se tijekom izvještajnog mjeseca zaposlile u zemlji ili inozemstvu, a bile su u evidenciji Hrvatskog zavoda za zapošljavanje. Informacija o zaposlenju temelji se na obavijesti koju Hrvatskom zavodu za zapošljavanje dostavi poslodavac ili radnik, odnosno na nekom drugom saznanju o zapošljavanju osobe. Na temelju tih informacija osoba se briše iz evidencije nezaposlenih osoba.

BRISANI IZ EVIDENCIJE

Prema članku 17. Zakona o posredovanju pri zapošljavanju i pravima za vrijeme nezaposlenosti, Zavod prestaje voditi osobu kao nezaposlenu u evidenciji, ako ta osoba:

1. zasnuje radni odnos
2. ostvari mjesečni primitak od pružanja usluga prema posebnim propisima ili ostvari mjesečni primitak, odnosno dohodak od druge samostalne djelatnosti prema
3. propisima o porezu na dohodak, a koji je veći od najniže osnovice na koju se obračunavaju doprinosi za obvezna osiguranja prema posebnim propisima
4. obavlja posao bez potvrde, ugovora, odnosno rješenja na temelju kojeg radi
5. registrira trgovačko društvo ili drugu pravnu osobu, odnosno stekne više od 25% udjela u trgovačkom društvu ili drugoj pravnoj osobi
6. registrira obrt, slobodno zanimanje ili djelatnost poljoprivrede i šumarstva
7. postane poljoprivredni osiguranik po propisima o mirovinskom osiguranju
8. zaposli se prema posebnim propisima
9. ispunji uvjete za prijevremenu starosnu mirovinu, starosnu mirovinu, odnosno ostvari obiteljsku ili ostvari invalidsku mirovinu zbog opće nesposobnosti za rad
10. ima utvrđenu opću nesposobnost za rad
11. obavlja volonterski rad prema propisima o radu
12. ostvari prava na roditeljsku, roditeljsku, posvojiteljsku ili skrbničku poštedu od rada po posebnom propisu
13. postane redovni učenik ili student
14. nastupi na dragovoljno sluzenju vojnog roka

15. bude pritvorena
16. nastupi na izdržavanje kazne zatvora
17. navrší 65 godina života
18. uključi se u program obrazovanja od strane Zavoda (do isteka toga programa)
19. odbije se uključiti u obrazovanje ili bez opravdanog razloga prekine, odnosno ne završi obrazovanje koje je sukladno njezinim procijenjenim psihofizičkim
20. mogućnostima organizirao i troškove snosi Zavod u cilju povećanja njene mogućnosti zapošljavanja
21. ne javi se Zavodu u dva uzastopna mjeseca, a ne obavijesti Zavod o opravdanim razlozima nejavljanja
22. ne ispunjava uvjete o aktivnom traženju posla i raspoloživosti za rad u skladu sa člankom 11. ovog Zakona
23. odjavi se s evidencije
24. ne prihvati ponuđeno zaposlenje u okviru stečene stručne spreme i radnog iskustva do utvrđivanja profesionalnog plana iz članka 21. ovog Zakona, a nakon toga
25. ponuđeno zaposlenje iz utvrđenog profesionalnog plana ili svojim postupanjem uzrokuje odbijanje zaposlenja od strane poslodavca, odnosno ne prihvati ponuđeno
26. zaposlenje koje odgovara njezinim procijenjenim psihofizičkim sposobnostima ako se vodi u evidenciji Zavoda duže od 12 mjeseci.

OSOBE KOJE PRVI PUT TRAŽE ZAPOSLENJE

Nezaposlene osobe evidentirane u Hrvatskom zavodu za zapošljavanje na kraju izvještajnog mjeseca koje nisu bile u radnom odnosu.

KORISNICI NOVČANE NAKNADE

Nezaposlene osobe evidentirane u Hrvatskom zavodu za zapošljavanje koje su prema odredbama Zakona o posredovanju pri zapošljavanju i pravima za vrijeme nezaposlenosti ostvarile novčanu naknadu tijekom izvještajnog mjeseca.

TRAŽENI RADNICI

Broj slobodnih radnih mjesta koje poslodavci prijavljuju Hrvatskom zavodu za zapošljavanje tijekom izvještajnog mjeseca.

TEMELJI PRESTANKA RADNOG ODNOSA

U kategoriji **otkaz od strane poslodavca** obuhvaćeni su prema Zakonu o radu, (Narodne novine, 149/09.) člancima 107. i 108. slučajevi redovitoga i izvanrednog otkaza ugovora o radu.

Redoviti slučajevi otkaza ugovora o radu jesu:

- o ako prestane potreba za obavljanje određenog posla zbog gospodarskih, tehničkih ili organizacijskih razloga, (poslovno uvjetovani otkaz)
- o ako radnik nije u mogućnosti uredno izvršavati svoje obveze iz radnog odnosa zbog određenih trajnih osobina ili sposobnosti, (osobno uvjetovani otkaz)
- o ako radnik krši obveze iz radnog odnosa, (otkaz uvjetovan skrivljenim ponašanjem radnika).

Izvanredni otkaz ugovora o radu je otkaz od strane poslodavca zbog osobito teške povrede obveze iz radnog odnosa ili kada zbog neke druge osobito važne činjenice nastavak radnog odnosa nije moguć.

Otkaz s ponudom izmijenjenog ugovora prema Zakonu o radu (čl. 115.) primjenjuje se na slučaj kada poslodavac otkáže ugovor i istovremeno predloži radniku sklapanje ugovora o radu pod izmijenjenim uvjetima.

Ugovor o radu može se otkazati tijekom **probnog rada**.

Ugovor o radu može prestati istekom vremena na koje je sklopljen ugovor o radu na određeno vrijeme.

Sporazumni prekid radnog odnosa predstavlja sporazum poslodavca i radnika o prestanku ugovora o radu, i to obvezno u pisanom obliku (čl. 105.).

Otkaz od strane radnika obuhvaća redoviti otkaz ugovora o radu (čl. 107. st. 6.) i izvanredni otkaz ugovora o radu (čl. 108.) od strane radnika.

NEZAPOSLENI HRVATSKI BRANITELJI

Nezaposlene osobe evidentirane u Hrvatskom zavodu za zapošljavanje na kraju izvještajnog mjeseca koje su prema odredbama Zakona o pravima hrvatskih branitelja iz Domovinskoga rata i članova njihovih obitelji (Narodne novine, 174/04, 92/05, 107/07) stekle status branitelja. Taj se status dokazuje potvrdom Ministarstva obrane, odnosno Ministarstva unutarnjih poslova.

KLASIFIKACIJE

U Tablici 12 u kojoj se podaci prikazuju po djelatnostima, koristi se **Nacionalna klasifikacija djelatnosti 2007 (NKD 2007)** prema odluci Vlade Republike Hrvatske (Narodne novine, br. 58/07, 72/07), a u službenoj je primjeni od 1. siječnja 2009. Ta je klasifikacija utemeljena na europskoj klasifikaciji NACE Rev. 2 koja je obvezna za države članice Europske unije.

U tablicama u kojima se podaci prikazuju po zanimanjima, koristi se **Nacionalna klasifikacija zanimanja (NKZ)** (Narodne novine, br. 111/98). Ona predstavlja normu za sve korisnike pri iskazivanju podataka o zanimanjima. Izrađena je primjenom načela i sustava Međunarodne standardne klasifikacije zanimanja (ISCO-88), odnosno njezine europske inačice (ISCO-88 COM), čime je omogućena usporedivost podataka na međunarodnoj razini. Prema Nacionalnoj klasifikaciji zanimanja, zanimanje je definirano kao skup poslova i radnih zadaća koji su svojim sadržajem i vrstom organizacijski i tehnološki toliko srodni i međusobno povezani da ih obavlja jedan izvršitelj koji posjeduje odgovarajuća znanja, sposobnosti i vještine. Zanimanja nezaposlenih osoba određuju se prema poslovima koje osobe traže, odnosno koje su obavljale prije ulaska u nezaposlenost. Kod nezaposlenih osoba bez radnog iskustva zanimanja se određuju prema osposobljenosti za rad, tj. zvanju.

U tablicama u kojima se podaci prikazuju po obrazovanju koristi se **Nacionalna standardna klasifikacija obrazovanja (NSKO)** (Narodne novine, br. 105/01). UNESCO je krajem 1997. godine prihvatio revidiranu međunarodnu klasifikaciju obrazovanja (International Standard Classification of Education – ISCED-97) kao međunarodni standard za prikupljanje i prezentiranje podataka o obrazovanju. Klasifikacija ISCED-97 omogućuje usporedivost podataka o obrazovanju na međunarodnoj razini. Metodologija Nacionalne standardne klasifikacije obrazovanja u potpunosti je usklađena s međunarodnom klasifikacijom obrazovanje ISCED-97 i njezina će primjena omogućiti usporedivost podataka o obrazovanju s drugim zemljama svijeta.