



**HRVATSKI ZAVOD ZA ZAPOSŁJAVANJE**  
Podruĉni ured Zadar

# **MJESEĀNI STATISTIĀKI BILTEN**

**ISSN 1331-4971**

Godina: **XIX/2014**

Mjesec: **Srpanj**

Broj: **7**

UREDNIŠTVO: mr sci DUBRAVKO BACALJA, Rukovoditelj Odjela  
analitike, statistike i informatike

NAKLADNIK: HRVATSKI ZAVOD ZA ZAPOSŁJAVANJE  
PODRUĀNA SLUŹBA ZADAR

Zadar, Kralja S.DrŹislava b.b.  
tel.: 300-800, faks: 313-688

ZA NAKLADNIKA: IRENA DRAGIĆ, profesor  
Predstojnica Podruĉnog ureda

## Sadržaj:

	Str.
<b>I. NEZAPOSLENOST I ZAPOSŁLJAVANJE U ZADARSKOJ ŹUPANIJI TIJEKOM SRPNJA 2014. GODINE</b>	<b>3</b>
<hr/>	
<b>II. TABLICE</b>	
<hr/>	
T-2 PREGLED NEZAPOSLENIH OSOBA I ZAPOSŁLJAVANJA TIJEKOM SRPNJA 2014. GODINE	6
T-3 NEZAPOSLENOST I ZAPOSŁLJAVANJE U SRPNJU 2013. I 2014. GODINE	7
T-4 NEZAPOSLENOST I ZAPOSŁLJAVANJE SIJEČANJ – SRPANJ 2013. I 2014. GODINE	8
T-5 NEZAPOSLENE OSOBE PREMA RAZINI OBRAZOVANJA I ISPOSTAVAMA KRAJEM SRPNJA 2014. GODINE	9
T-6 NEZAPOSLENE OSOBE PO MJESECIMA	9
T-7 NEZAPOSLENOST I ZAPOSŁLJAVANJE U SRPNJU 2014. GODINE	10
T-8 PREGLED HRVATSKIH BRANITELJA KOJI TRAŹE ZAPOSLENJE U SRPNJU 2014. GODINE	11
T-9 PREGLED BRISANIH IZ EVIDENCIJE ZAVODA ZA ZAPOSŁLJAVANJE PODRUČNE SLUŹBE ZADAR PREMA RAZLOZIMA BRISANJA I DUŹINI TRAJANJA NEZAPOSLENOSTI U MJESECU SRPNJU 2014. GODINE	12
T-10 PREGLED NOVOPRIJAVLJENIH NEZAPOSLENIH OSOBA KOJE SU VEĆ BILE U RADNOM ODNOSU, U MJESECU SRPNJU 2014. GODINE PREMA TEMELJU PRESTANKA RADNOG ODNOSA	13
T-11 PREGLED NEZAPOSLENIH OSOBA I ZAPOSŁLJAVANJA PREMA DOBI U MJESECU SRPNJU 2014. GODINE	14
T-12 NEZAPOSLENE OSOBE I NOVOPRIJAVLJENI PREMA DJELATNOSTI PRETHODNOG ZAPOSLENJA, TE ZAPOSLENI S EVIDENCIJE PREMA DJELATNOSTI ZAPOSLENJA U SRPNJU 2014. GODINE	15
T-13 PREGLED PRIJAVLJENIH POTREBA ZA RADNICIMA PO ZANIMANJIMA U MJESECU SRPNJU 2014. GODINE (počevši od najtraŹenijeg zanimanja)	17
<hr/>	
<b>III. GRAFIKONI</b>	
<hr/>	
G-1 NEZAPOSLENI PO RAZINI OBRAZOVANJA U ZADARSKOJ ŹUPANIJI NA DAN 31.7.2014.G.	5
G-2 NEZAPOSLEN PO ISPOSTAVAMA NA DAN 31.7.2014.G.	5
G-3 KRETANJE NEZAPOSLENOSTI U ZADARSKOJ ŹUPANIJI ZA 2012.I 2013., TE SIJEČANJ – SRPANJ 2014.G.	5
<b>IZVORI PODATAKA I OBJAŠNENJE POJMOVA</b>	<b>18</b>
<hr/>	

## NEZAPOSLENOST I ZAPOŠLJAVANJE U ZADARSKOJ ŽUPANIJI TIJEKOM

### SRPNJA 2014. GODINE

Na evidenciji Hrvatskog zavoda za zapošljavanje Područnog ureda Zadar, krajem srpnja 2014. godine, bilo je evidentirano **7086 nezaposlenih osoba**. U odnosu na stanje krajem prošlog mjeseca to je smanjenje za 8,11%, dok je u odnosu na srpanj 2013. smanjenje za 21,32%.

Krajem izvještajnog mjeseca bilo je evidentirano **3713 nezaposlena žena**, što je 9,83% manje nego krajem prošlog mjeseca i 23,51% manje nego krajem srpnja prošle godine. Udio žena u ukupnoj nezaposlenosti krajem srpnja iznosio je 52,40%, a krajem istog mjeseca prošle godine 53,90%.

Broj **nezaposlenih muškaraca** krajem srpnja bio je **3373**, što je 6,12% manje nego krajem prošlog mjeseca i 18,76% manje nego krajem srpnja prošle godine. Udio muškaraca u ukupnoj nezaposlenosti krajem srpnja bio je 47,60%, dok je krajem istog mjeseca prošle godine bio 46,10%.

Promatrajući udio nezaposlenih po ispostavama u Zadru su zastupljeni 70,22%; zatim u Biogradu n/m 5,62%; Benkovcu 6,70%; Gračacu 10,17%, Obrovcu 5,76% i Pagu 1,52%. Udio nezaposlenih žena u ukupnoj nezaposlenosti je najmanji u ispostavi Obrovac 44,61%, a najveći u Biogradu n/m 55,53%.

U odnosu na stanje krajem prošlog mjeseca sve ispostave bilježe pad broja nezaposlenih: Biograd n/m za 1036%, Benkovac 2,46%, Zadar 8,60%, Gračac 2,17%, Obrovac 11,69% i Pag 21,17%. U odnosu na srpanj 2013. godine pad nezaposlenosti zabilježen je u ispostavama: Biograd n/m za 29,56%, Benkovac 23,63%, Zadar 22,68%, Obrovac 28,92% i Pag 20,00%, dok je rast nezaposlenosti zabilježen u Gračacu i to za 6,97%.

**Dobna struktura nezaposlenih** krajem srpnja bila je: 15-19 godina 4,46%, 20-24 godine 8,75%, 25-29 godina 12,57%, 30-34 godine 11,23%, 35-39 godina 10,73%, 40-44 godine 8,65%, 45-49 godina 10,37%, 50-54 godine 11,56%, 55-59 godina 14,80%, te preko 60 godina 6,87%.

**Struktura nezaposlenih osoba prema razini obrazovanja** je sljedeća:

- bez škole i nezavršena osnovna škola – 3,99%
- osnovna škola – 21,27%
- SŠ za zanimanja do 3 godine i škola za KV i VKV radnike – 30,85%
- SŠ za zanimanja u trajanju od 4 godine i više godina – 22,50%
- gimnazija – 3,02%
- viša škola, I. stupanj fakulteta i stručni studij – 6,03%
- fakulteti, akademije, magisterij i doktorat – 12,35%.

Od ukupnog broja nezaposlenih 1120 nezaposlenih osoba traži zaposlenje prvi put. U odnosu na stanje krajem prošlog mjeseca to je smanjenje za 4,76%, dok je u odnosu na kraj srpnja 2013. smanjenje za 20,11%.

**Novoprijavljenih** je u izvještajnom mjesecu bilo 901, što je 59,19% više nego krajem prošlog mjeseca, odnosno 4,15% manje nego krajem srpnja prošle godine. Od tog je broja 555 osoba ili 61,60% došlo izravno iz radnog odnosa, iz neaktivnosti 154 osobe ili 17,09%, izravno iz redovnog školovanja 176 osoba ili 19,53% svih novoprijavljenih. Od ukupnog broja novoprijavljenih 665 ili 73,81% bili su prethodno zaposleni.

U srpnju 2014. godine s evidencije Zavoda **brisano je 1526 nezaposlenih osoba**. Od tog se je broja 651 osoba ili 41,68% zaposlilo na temelju radnog odnosa, 13 ili 0,83% je registriralo obrt, slobodno zanimanje ili djelatnost poljoprivrede i šumarstva, 22 ili 1,41% je ostvarilo pravo na umirovljenje, 24 ili 1,54% je ostvarilo pravo na rodiljnu, roditeljsku, posvojiteljsku ili skrbničku poštedu od rada po posebnom propisu, 185 ili 11,84% je odjavljeno s evidencije, 52 ili 3,33% je na stručnom osposobljavanju za rad, 87 ili 5,57% ne traži aktivno posao – neodazivanje na individualna savjetovanje, dok ih je 447 ili 28,62% ne traži aktivno posao – neizvršavanje individualne konzultacije itd. (*Tablica 9*).

Tijekom srpnja s evidencije Zavoda **zaposlene su 651 osobe**, što je 34,37% više nego u srpnju prošle godine.

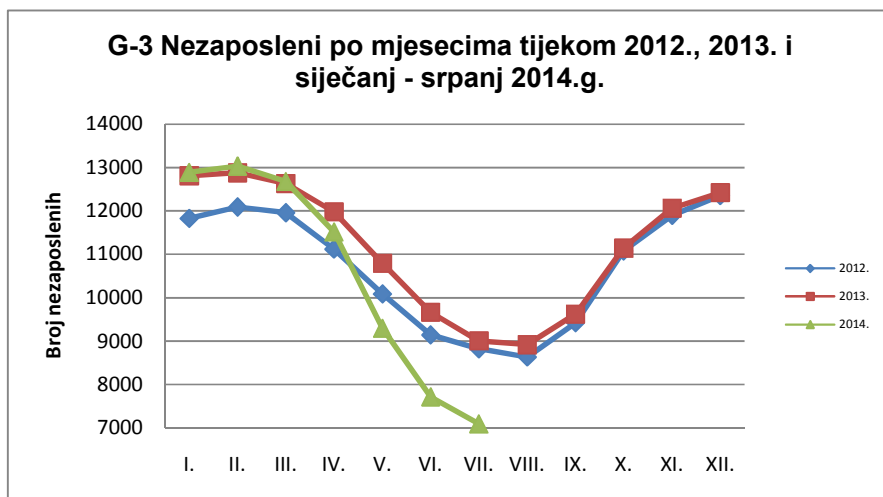
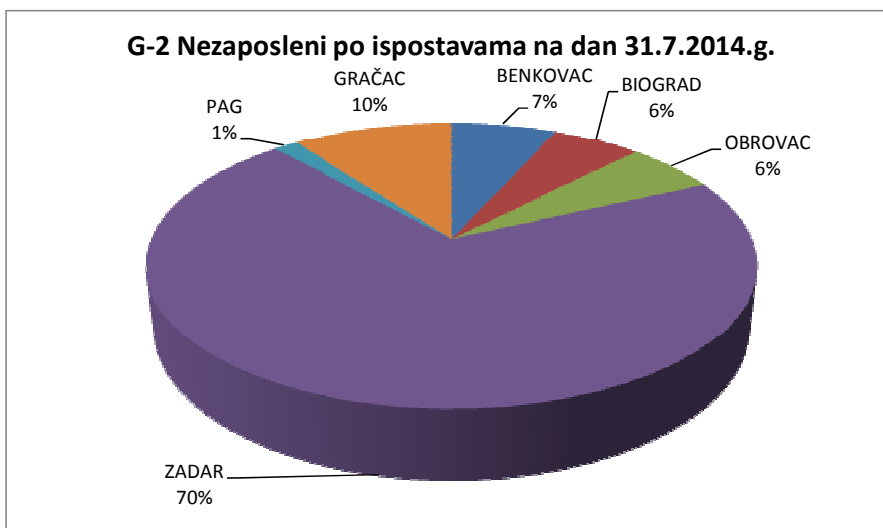
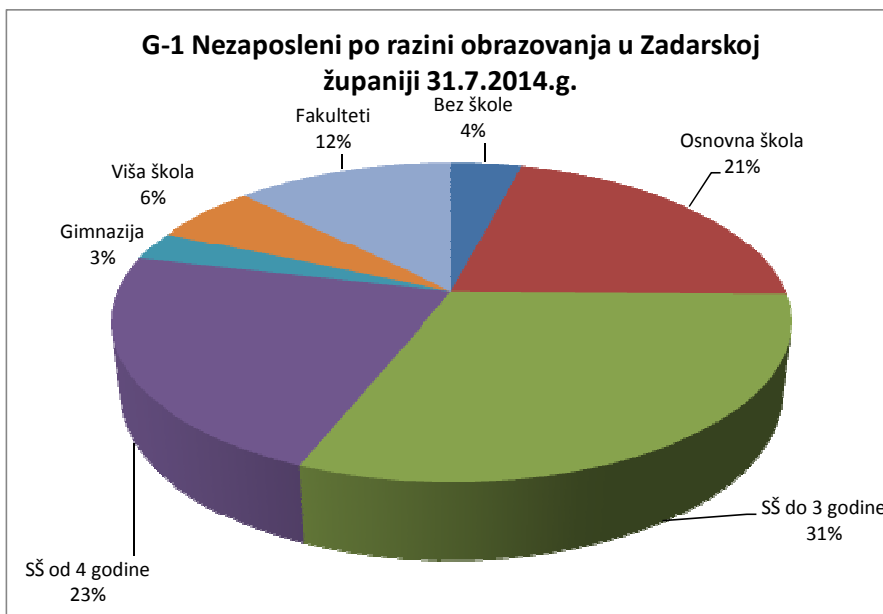
Tijekom srpnja prijavljeno je **348 slobodnih radnih mjesta**, što je 24,73% više nego u istom mjesecu prošle godine. U srpnju je najviše traženo: prodavača (41), čuvara (22), konobara (21), administrativnih službenika (21), pomoćnih kuhara (11), radnika na proizvodnoj liniji (11), medicinskih sestara (10), trgovačkih putnika (10), čistačica (9), kuhara (8) itd.

Gledajući prema ispostavama 79,02% prijavljenih slobodnih radnih mjesta odnosilo se na Zadar; 10,63% na Biograd n/m; 5,46% na Benkovac; 3,16% na Pag, 1,15% na Obrovac i 0,57% na Gračac.

Tijekom mjeseca **realizirano je 926 potreba za radnicima**, što je za 40,3% manje nego u istom mjesecu prošle godine. Što se tiče ispostava 59,83% realiziranih potreba za radnicima odnosilo se na Zadar; 1,73% na Benkovac; 17,93% na Biograd n/m; 3,13% na Obrovac; 14,90% na Pag i 2,48% na Gračac.

**Novčanu naknadu** krajem srpnja 2014. godine koristilo je 1588 nezaposlenih osoba, što je 1,98% manje nego prošli mjesec, odnosno 20,92% manje nego krajem srpnja prošle godine ili 22,41% od ukupnog broja registriranih nezaposlenih.

Krajem srpnja 2014. godine na evidenciji je bio 776 **nezaposlenih hrvatskih branitelja**, što je 18,99% manje nego krajem srpnja prošle godine. Ukupno se u izvještajnom mjesecu zaposlilo 51 hrvatski branitelj ili 12,07% manje nego u srpnju 2013.g.



**T-2 PREGLED NEZAPOSLENIH OSOBA I ZAPOSŁJAVANJA TIJEKOM SRPNJA 2014. GODINE**

Sadržaj	UKUPNO			Bez škole i nezavršena osnovna škola			Osnovna škola			SŠ za zanimanja do 3 god. i škola za KV i VKV radnike			SŠ za zanimanja u trajanju od 4 i više godina			Gimnazija			Viša škola, I. stupanj fakulteta i stručni studij			Fakulteti, akademije, magisterij, doktorat		
	Ukupno	Žene	Muškarci	Ukupno	Žene	Muškarci	Ukupno	Žene	Muškarci	Ukupno	Žene	Muškarci	Ukupno	Žene	Muškarci	Ukupno	Žene	Muškarci	Ukupno	Žene	Muškarci	Ukupno	Žene	Muškarci
<b>1. NEZAPOSLENI KRAJEM PRETHODNOG MJESECA</b>	<b>7.711</b>	<b>4.118</b>	<b>3.593</b>	<b>298</b>	149	149	<b>1.683</b>	860	823	<b>2.356</b>	1.006	1.350	<b>1.874</b>	1.117	757	<b>257</b>	162	95	<b>426</b>	280	146	<b>817</b>	544	273
<b>2. NOVOPRIJAVLJENI U IZVJEŠTAJNOM MJESECU</b>	<b>901</b>	<b>477</b>	<b>424</b>	<b>8</b>	3	5	<b>86</b>	33	53	<b>290</b>	100	190	<b>239</b>	137	102	<b>30</b>	18	12	<b>82</b>	62	20	<b>166</b>	124	42
2.1.1. Dolaze izravno iz radnog odnosa	555	302	253	4	1	3	55	17	38	171	57	114	139	84	55	19	13	6	65	51	14	102	79	23
2.1.2. Dolaze iz individualne poljoprivrede			0			0			0			0			0			0			0			0
2.1.3. Dolaze iz nekog drugog oblika rada	16	13	3			0			0	2	2	0	2	1	1			0	2	2	0	10	8	2
2.1.4. Dolaze izravno iz redovitog školovanja	176	72	104			0	1		1	73	18	55	55	23	32	1	1	0	11	7	4	35	23	12
2.1.5. Dolaze iz neaktivnosti	154	90	64	4	2	2	30	16	14	44	23	21	43	29	14	10	4	6	4	2	2	19	14	5
<b>2.2. Bili zaposleni</b>	<b>665</b>	<b>372</b>	<b>293</b>	<b>5</b>	1	4	<b>74</b>	27	47	<b>201</b>	75	126	<b>171</b>	107	64	<b>27</b>	17	10	<b>67</b>	52	15	<b>120</b>	93	27
2.2.1. Nezaposleni zbog prestanka rada poslodavca	12	6	6			0	2		2	4	2	2	2	2	0	2		2	1	1	0	1	1	0
2.2.2. Nezaposleni zbog smanjenog opsega posla	175	88	87	1		1	22	6	16	59	25	34	52	31	21	11	9	2	12	5	7	18	12	6
<b>3. UKUPNO PRIJAVLJENI RADI ZAPOSLENJA U IZVJEŠTAJNOM MJESECU</b>	<b>8.612</b>	<b>4.595</b>	<b>4.017</b>	<b>306</b>	152	154	<b>1.769</b>	893	876	<b>2.646</b>	1.106	1.540	<b>2.113</b>	1.254	859	<b>287</b>	180	107	<b>508</b>	342	166	<b>983</b>	668	315
<b>4. ZAPOSLENI NA TEMELJU RADNOG ODNOSA U ZEMLJI</b>	<b>648</b>	<b>363</b>	<b>285</b>	<b>3</b>	1	2	<b>94</b>	56	38	<b>199</b>	87	112	<b>228</b>	145	83	<b>20</b>	14	6	<b>35</b>	22	13	<b>69</b>	38	31
4.1. Zaposleni na temelju informiranja radnika	166	106	60			0	33	24	9	59	34	25	58	40	18	9	6	3	4	2	2	3		3
4.2. Zaposleni putem natječaja - oglasa	79	46	33	2	1	1	13	8	5	17	6	11	33	23	10	4	3	1	2	1	1	8	4	4
4.3. Zaposleni na temelju uputnice PR-6	8	7	1			0			0	4	4	0	2	2	0	1		1			0	1	1	0
4.4. Zaposleni na temelju stručnog timske izbora radnika			0			0			0			0			0			0			0			0
4.5. Zaposleni na temelju PO i SO			0			0			0			0			0			0			0			0
4.6. Zaposleni bez obveze oglašavanja	392	202	190	1		1	48	24	24	119	43	76	133	79	54	6	5	1	29	19	10	56	32	24
4.7. Zaposleni na temelju aktivnosti mjera aktivne politike	3	2	1			0			0			0	2	1	1			0			0	1	1	0
4.8. Zaposleni na temelju profesionalne selekcije nezaposlene osobe podnositelju TR-a			0			0			0			0			0			0			0			0
<b>5. ZAPOSLENI NA TEMELJU RADNOG ODNOSA U INOZEMSTVU</b>	<b>3</b>		<b>3</b>			0	<b>1</b>		1	<b>1</b>		1	<b>1</b>		1			0			0			0
<b>6. UKUPNO ZAPOSLENI NA TEMELJU RADNOG ODNOSA U IZVJEŠTAJNOM MJESECU</b>	<b>651</b>	<b>363</b>	<b>288</b>	<b>3</b>	1	2	<b>95</b>	56	39	<b>200</b>	87	113	<b>229</b>	145	84	<b>20</b>	14	6	<b>35</b>	22	13	<b>69</b>	38	31
6.1. Od toga osobe bez radnog iskustva	96	51	45	2	1	1	5		5	17	4	13	50	31	19	5	4	1	5	4	1	12	7	5
6.2. Od toga zaposleno na neodređeno vrijeme	12	6	6			0	1	1	0	4	2	2	6	3	3	1		1			0			0
<b>7. ZAPOSLENI NA TEMELJU DRUGIH POSLOVNIH AKTIVNOSTI</b>	<b>73</b>	<b>52</b>	<b>21</b>			0	<b>1</b>	1	0	<b>7</b>	3	4	<b>38</b>	28	10	<b>1</b>		1	<b>18</b>	15	3	<b>8</b>	5	3
<b>8. BRISANI S EVIDENCIJE ZBOG OSTALIH RAZLOGA U IZVJEŠTAJNOM MJESECU</b>	<b>802</b>	<b>467</b>	<b>335</b>	<b>20</b>	14	6	<b>163</b>	86	77	<b>253</b>	119	134	<b>247</b>	170	77	<b>51</b>	32	19	<b>28</b>	17	11	<b>40</b>	29	11
<b>9. NEZAPOSLENI KRAJEM IZVJEŠTAJNOG MJESECA</b>	<b>7.086</b>	<b>3.713</b>	<b>3.373</b>	<b>283</b>	137	146	<b>1.507</b>	750	757	<b>2.186</b>	896	1.290	<b>1.594</b>	907	687	<b>214</b>	133	81	<b>427</b>	288	139	<b>875</b>	602	273
9.1. Od toga osobe bez radnog iskustva	1.120	530	590	67	33	34	185	97	88	338	114	224	256	109	147	27	12	15	65	39	26	182	126	56

**T-3 NEZAPOSLENOST I ZAPOŠLJAVANJE U SRPNJU 2013. I 2014. GODINE**

		Mjesec	UKUPNO	Bez škole i nezavršena osnovna škola	Osnovna škola	SŠ za zanimanja do 3 god. i škola za KV i VKV radnike	SŠ za zanimanja u trajanju od 4 i više godina	Gimnazija	Viša škola, I. stupanj fakulteta i stručni studij	Fakulteti, akademije, magisterij, doktorat
1.	Nezaposlene osobe prema stanju krajem mjeseca	7.2014.	7.086	283	1.507	2.186	1.594	214	427	875
		7.2013.	9.006	385	1.964	2.853	2.204	291	431	878
		Indeks	78,68	73,51	76,73	76,62	72,32	73,54	99,07	99,66
2.	Nezaposlene žene prema stanju krajem mjeseca	7.2014.	3.713	137	750	896	907	133	288	602
		7.2013.	4.854	196	995	1.230	1.321	206	284	622
		Indeks	76,49	69,90	75,38	72,85	68,66	64,56	101,41	96,78
3.	Nezaposleni muškarci prema stanju krajem mjeseca	7.2014.	3.373	146	757	1.290	687	81	139	273
		7.2013.	4.152	189	969	1.623	883	85	147	256
		Indeks	81,24	77,25	78,12	79,48	77,80	95,29	94,56	106,64
4.	Nezaposlene osobe zbog prestanka rada poduzeća i poslodavaca	7.2014.	283	20	75	104	47	13	10	14
		7.2013.	421	26	110	166	76	17	13	13
		Indeks	67,22	76,92	68,18	62,65	61,84	76,47	76,92	107,69
5.	Osobe koje prvi put traže zaposlenje prema stanju krajem mjeseca	7.2014.	1.120	67	185	338	256	27	65	182
		7.2013.	1.402	103	241	410	386	39	50	173
		Indeks	79,89	65,05	76,76	82,44	66,32	69,23	130,00	105,20
6.	Novoprijavljeni radi zaposlenja tijekom mjeseca	7.2014.	901	8	86	290	239	30	82	166
		7.2013.	940	13	130	231	300	26	79	161
		Indeks	95,85	61,54	66,15	125,54	79,67	115,38	103,80	103,11
7.	Zaposleni na temelju radnog odnosa s evidencije tijekom mjeseca	7.2014.	651	3	95	200	229	20	35	69
		7.2013.	992	9	145	327	329	37	54	91
		Indeks	65,63	33,33	65,52	61,16	69,60	54,05	64,81	75,82
8.	Prijavljene potrebe za radnicima tijekom mjeseca	7.2014.	348							
		7.2013.	279							
		Indeks	124,73							
9.	Realizirane potrebe za radnicima u mjesecu	7.2014.	926							
		7.2013.	1.551							
		Indeks	59,70							
10.	Korisnici novčane naknade	7.2014.	1.588							
		7.2013.	2.008							
		Indeks	79,08							

**T-4 NEZAPOSLENOST I ZAPOŠLJAVANJE SIJEČANJ - SRPANJ 2013. I 2014. GODINE**

		Mjesec	UKUPNO	Bez škole i nezavršena osnovna škola	Osnovna škola	SŠ za zanimanja do 3 god. i škola za KV i VKV radnike	SŠ za zanimanja u trajanju od 4 i više godina	Gimnazija	Viša škola, I. stupanj fakulteta i stručni studij	Fakulteti, akademije, magisterij, doktorat
1.	Prosječan broj nezaposlenih osoba prema stanju krajem mj.	1-7.2014.	10.600	354	2.190	3.395	2.730	374	551	1.007
		1-7.2013.	11.394	430	2.363	3.742	2.931	389	504	1.036
		Indeks	93,03	82,51	92,66	90,73	93,14	96,07	109,38	97,17
2.	Prosječan broj nezaposlenih žena prema stanju krajem mj.	1-7.2014.	5.771	180	1.182	1.486	1.640	239	360	686
		1-7.2013.	6.275	223	1.317	1.669	1.764	266	322	714
		Indeks	91,97	80,73	89,73	89,03	92,92	89,69	111,66	96,10
3.	Prosječan broj nezaposlenih muškaraca prema stanju krajem mj.	1-7.2014.	4.829	174	1.008	1.909	1.090	135	191	321
		1-7.2013.	5.119	206	1.046	2.073	1.166	123	182	322
		Indeks	94,34	84,43	96,35	92,09	93,47	109,86	105,35	99,56
4.	Prosječan broj nezaposlenih zbog prestanka rada poduzeća	1-7.2014.	340	21	89	133	60	13	9	15
		1-7.2013.	432	27	114	172	79	14	14	12
		Indeks	78,56	77,49	77,53	77,18	75,59	97,92	64,65	125,61
5.	Prosječan broj osoba koje prvi put traže zaposlenje	1-7.2014.	1.547	84	243	408	443	58	109	201
		1-7.2013.	1.605	104	263	460	436	49	73	220
		Indeks	96,37	81,13	92,49	88,70	101,64	118,55	148,93	91,30
6.	Ukupni broj novoprijavljenih radi zaposlenja u razdoblju	1-7.2014.	5.650	62	819	1.644	1.531	246	464	884
		1-7.2013.	6.121	116	944	1.834	1.655	229	434	909
		Indeks	92,31	53,45	86,76	89,64	92,51	107,42	106,91	97,25
7.	Ukupni broj zaposlenih na temelju radnog odnosa s evidencije u razdoblju	1-7.2014.	6.029	64	857	1.938	1.799	220	407	744
		1-7.2013.	5.986	95	875	1.974	1.760	203	368	711
		Indeks	100,72	67,37	97,94	98,18	102,22	108,37	110,60	104,64
8.	Ukupni broj prijavljenih potreba za radnicima u razdoblju	1-7.2014.	4.196							
		1-7.2013.	4.273							
		Indeks	98,20							
9.	Ukupni broj realiziranih potreba za radnicima u razdoblju	1-7.2014.	6.179							
		1-7.2013.	7.449							
		Indeks	82,95							
10.	Prosječni broj korisnika novčane naknade u razdoblju	1-7.2014.	2.282							
		1-7.2013.	2.600							
		Indeks	87,77							



**T-5 NEZAPOSLENE OSOBE PO RAZINI OBRAZOVANJA I ISPOSTAVAMA KRAJEM SRPNJA 2014. GODINE**

Ispostava	UKUPNO						Bez škole i nezavršena osnovna škola			Osnovna škola			SŠ za zanimanja do 3 god. i škola za KV i VKV radnike			SŠ za zanimanja u trajanju od 4 i više godina			Gimnazija			Viša škola, I. stupanj fakulteta i stručni studij			Fakulteti, akademije, magisterij, doktorat		
	ukupno	%	žene	udio žena (%)	muškarci	udio muškarci (%)	Ukupno	Žene	Muškarci	Ukupno	Žene	Muškarci	Ukupno	Žene	Muškarci	Ukupno	Žene	Muškarci	Ukupno	Žene	Muškarci	Ukupno	Žene	Muškarci	Ukupno	Žene	Muškarci
BENKOVAC	475	6,70	214	45,05	261	54,95	35	15	20	133	54	79	180	69	111	85	45	40	5	3	2	8	7	1	29	21	8
BIOGRAD	398	5,62	221	55,53	177	44,47	14	9	5	88	37	51	127	62	65	84	51	33	8	6	2	28	19	9	49	37	12
OBROVAC	408	5,76	182	44,61	226	55,39	131	54	77	58	31	27	138	54	84	57	31	26	6	2	4	7	5	2	11	5	6
ZADAR	4.976	70,22	2.659	53,44	2.317	46,56	51	17	34	871	433	438	1.533	627	906	1.215	696	519	180	113	67	358	245	113	768	528	240
PAG	108	1,52	55	50,93	53	49,07			0	22	14	8	33	11	22	29	17	12	6	5	1	7	4	3	11	4	7
GRAČAC	721	10,17	382	52,98	339	47,02	52	42	10	335	181	154	175	73	102	124	67	57	9	4	5	19	8	11	7	7	0
PS ZADAR	7.086	100,00	3.713	52,40	3.373	47,60	283	137	146	1.507	750	757	2.186	896	1.290	1.594	907	687	214	133	81	427	288	139	875	602	273

**T-6 NEZAPOSLENE OSOBE PO MJESECIMA**

Ispostava	Prosjeak 2013.	2013.						2014.							INDEKS		
		VII	VIII	IX	X	XI	XII	I	II	III	IV	IV	VI	VII	7.2014./7.2013.	7.2014./6.2013.	7.2014./Ø 13.
BENKOVAC	805	622	635	657	769	846	885	944	945	908	805	666	487	475	76,37	97,54	58,99
BIOGRAD	853	565	540	638	836	965	1.022	1.079	1.104	1.059	910	645	444	398	70,44	89,64	46,67
OBROVAC	655	574	561	591	640	668	703	719	708	669	638	554	462	408	71,08	88,31	62,28
ZADAR	7.870	6.436	6.381	6.890	7.993	8.562	8.753	9.075	9.195	8.975	8.145	6.459	5.444	4.976	77,32	91,40	63,23
PAG	220	135	142	174	228	247	261	272	271	265	221	193	137	108	80,00	78,83	49,17
GRAČAC	758	674	658	669	677	775	800	797	807	806	795	777	737	721	106,97	97,83	95,14
PS ZADAR	11.161	9.006	8.917	9.619	11.143	12.063	12.424	12.886	13.030	12.682	11.514	9.294	7.711	7.086	78,68	91,89	63,49

-23,63 -2,46  
-29,56 -10,36  
-28,92 -11,69  
-22,68 -8,60  
-20,00 -21,17  
6,97 -2,17  
-21,32 -8,11

### T-7 NEZAPOSLENOST I ZAPOŠLJAVANJE U SRPNJU 2014. GODINE

		UKUPNO	Ispostave					
			BENKOVAC	BIOGRAD	OBROVAC	ZADAR	PAG	GRAČAC
1.	Nezaposlene osobe prema stanju krajem mjeseca	7.086	475	398	408	4.976	108	721
2.	Nezaposlene žene prema stanju krajem mjeseca	3.713	214	221	182	2.659	55	382
3.	Nezaposleni muškarci prema stanju krajem mjeseca	3.373	261	177	226	2.317	53	339
4.	Nezaposlene osobe zbog prestanka rada poduzeća i poslodavaca	283	16	7	13	232	1	14
5.	Osobe koje prvi put traže zaposlenje prema stanju krajem mjeseca	1.120	87	45	88	756	14	130
6.	Novoprijavljeni radi zaposlenja tijekom mjeseca	901	61	43	26	733	9	29
7.	Zaposleni na temelju radnog odnosa s evidencije tijekom mjeseca	651	31	50	35	468	28	39
8.	Prijavljene potrebe za radnicima tijekom mjeseca	348	19	37	4	275	11	2
9.	Realizirane potrebe za radnicima u mjesecu	926	16	166	29	554	138	23
10.	Korisnici novčane naknade	1.588	126	161	43	1.213	20	25

**T-8 PREGLED HRVATSKIH BRANITELJA KOJI TRAŽE ZAPOSLENJE U SRPNJU 2014. GODINE**

Sadržaj	UKUPNO			Bez škole i nezavršena osnovna škola			Osnovna škola			SŠ za zanimanja do 3 god. i škola za KV i VKV radnike			SŠ za zanimanja u trajanju od 4 i više godina			Gimnazija			Viša škola, I. stupanj fakulteta i stručni studij			Fakulteti, akademije, magisterij, doktorat		
	Ukupno	Žene	Muškarci	Ukupno	Žene	Muškarci	Ukupno	Žene	Muškarci	Ukupno	Žene	Muškarci	Ukupno	Žene	Muškarci	Ukupno	Žene	Muškarci	Ukupno	Žene	Muškarci	Ukupno	Žene	Muškarci
1. NOVOPRIJAVLJENI U IZVJEŠTAJNOM MJESECU	49	5	44			0	9		9	25	2	23	10	2	8	1		1	1	1	0	3		3
1.1. Bili zaposleni	46	5	41			0	7		7	24	2	22	10	2	8	1		1	1	1	0	3		3
1.1.1. Nezaposleni zbog prestanka rada poslodavca	1		1			0			0	1		1			0			0			0			0
1.1.2. Nezaposleni zbog smanjenog opsega posla	17	3	14			0	3		3	6	1	5	5	2	3	1		1			0	2		2
2. ZAPOSLENI NA TEMELJU RADNOG ODNOSA U ZEMLJI	51	5	46			0	15	2	13	20		20	11	3	8	1		1	3		3	1		1
2.1. Zaposleni na temelju informiranja radnika	11	3	8			0	3	1	2	3		3	2	2	0	1		1	1		1	1		1
2.2. Zaposleni putem natječaja - oglasa	11	1	10			0	3		3	4		4	3	1	2			0	1		1			0
2.3. Zaposleni na temelju uputnice PR-6			0			0			0			0			0			0			0			0
2.4. Zaposleni na temelju stručnog timskog izbora radnika			0			0			0			0			0			0			0			0
2.5. Zaposleni na temelju PO i SO			0			0			0			0			0			0			0			0
2.6. Zaposleni bez obveze oglašavanja	29	1	28			0	9	1	8	13		13	6		6			0	1		1			0
2.7. Zaposleni na temelju aktivnosti mjera aktivne politike			0			0			0			0			0			0			0			0
2.8. Zaposleni na temelju profesionalne selekcije nezaposlene osobe podnositelju TR-a			0			0			0			0			0			0			0			0
3. ZAPOSLENI NA TEMELJU RADNOG ODNOSA U INOZEMSTVU			0			0			0			0			0			0			0			0
4. UKUPNO ZAPOSLENI NA TEMELJU RADNOG ODNOSA U IZVJEŠTAJNOM MJESECU	51	5	46			0	15	2	13	20		20	11	3	8	1		1	3		3	1		1
4.1. Od toga osobe bez radnog iskustva			0			0			0			0			0			0			0			0
4.2. Od toga zaposleno na neodređeno vrijeme	1	1	0			0	1	1	0			0			0			0			0			0
5. ZAPOSLENI NA TEMELJU DRUGIH POSLOVNIH AKTIVNOSTI	1		1			0			0			0	1		1			0			0			0
6. BRISANI S EVIDENCIJE ZBOG OSTALIH RAZLOGA U IZVJEŠTAJNOM MJESECU	67	5	62	3		3	29	3	26	21	1	20	11	1	10			0	1		1	2		2
7. NEZAPOSLENI KRAJEM IZVJEŠTAJNOG MJESECA	776	45	731	25		25	233	14	219	325	14	311	146	8	138	9		9	10	4	6	28	5	23
7.1. Od toga osobe bez radnog iskustva	50	1	49	3		3	21	1	20	13		13	12		12	1		1			0			0

**T-9 PREGLED BRISANIH IZ EVIDENCIJE ZAVODA ZA ZAPOSŁJAVANJE PODRUČNE SLUŽBE ZADAR PREMA RAZLOZIMA  
BRISANJA I DUŽINI TRAJANJA NEZAPOSLENOSTI U MJESECU SRPNJU 2014. GODINE**

	UKUPNO			0-3 mj.	3-6 mj.	6-9 mj.	9-12 mj.	Uk. do 1 g.	1-2 g.	2-3 g.	3-5 g.	5-8 g.	8 g. i više
	Ukupno	Žene	Muškarci										
<b>UKUPNO</b>	<b>1.526</b>	<b>882</b>	<b>644</b>	<b>354</b>	<b>217</b>	<b>308</b>	<b>209</b>	<b>1.088</b>	<b>240</b>	<b>97</b>	<b>63</b>	<b>15</b>	<b>23</b>
(01) Zapošljavanje na temelju radnog odnosa u zemlji	648	363	285	156	106	150	114	526	75	28	14	2	3
(02) Zapošljavanje na temelju radnog odnosa u inozemstvu	3		3	1		1		2		1			
(06) Registriranje obrta, slobodnog zanimanja ili djelatnosti poljoprivrede i šumarstva	13	6	7	2	3	6	1	12	1				
(09) Umirovljenje/ispunjavanje uvjeta za mirovinu/ostvari pravo na obiteljsku mirovinu	22	12	10	3	2	2	3	10	3		1	1	7
(10) Uključenje u redovno školovanje (redoviti učenik ili student)	5	4	1	2			3	5					
(18) Odjava sa evidencije	185	122		40	29	36	20	125	28	19	9	1	3
(22) Smrt	3					2		2		1			
(23) Preseljenje u inozemstvo	1	1		1				1					
(24) Preseljenje s područja ureda za zapošljavanje	3	3		1		1	1	3					
(37) Korekcija razloga brisanja iz evidencije na temelju usvojene žalbe o brisanju iz evidencije	2	2		1				1	1				
(38) Stručno osposobljavanje za rad	52	42		10	10	13	9	42	8	2			
(45) Utvrđena opća nesposobnost za rad	5	3							1		2	1	1
(47) Dragovoljno služenje vojnog roka	1				1			1					
(48) Navršениh 65 godina života	3						1	1	1			1	
(50) Ostvarivanje prava na roditeljsku, posvojiteljsku ili skrbničku počtuđu od rada po posebnom propisu	24	24		12	3	2	2	19	4	1			
(55) Ne traži aktivno posao - neodazivanje na individualno savjetovanje	87	27		47	5	11	4	67	9	5	2	2	2
(58) Istek novčane naknade - stranac s privremenim boravkom u RH	1				1			1					
(64) Zapošljavanje prema posebnim propisima (npr. status roditelja njegovatelja, njegovatelj hrvatskog ratnog vojnog invalida)	1	1								1			
(67) Nema uvjeta za prijavu	11	5		11				11					
(72) Ostvarivanje mjesečnog primitka odnosno dohotka koji je veći od prosječne isplaćene novčane naknade u prethodnoj kalendarskoj godini	6	3		3			1	4	2				
(73) Registriranje obrta, slobodnog zanimanja u državama EU	1						1	1					
(76) Utvrđena privremena nezapošljivost od strane centra za profesionalnu rehabilitaciju	2	1							1			1	
(78) Ne traži aktivno posao - neizvršavanje individualne konzultacije	447	263		64	57	84	49	254	106	39	35	6	7

**T -10 PREGLED NOVOPRIJAVLJENIH NEZAPOSLENIH OSOBA, KOJE SU VEĆ BILE U RADNOM ODNOSU, U MJESECU SRPNJU 2014. GODINE PREMA TEMELJU PRESTANKA RADNOG ODNOSA**

	UKUPNO			Bez škole i nezavršena osnovna škola			Osnovna škola			SŠ za zanimanja do 3 god. i škola za KV i VKV radnike			SŠ za zanimanja u trajanju od 4 i više godina			Gimnazija			Viša škola, I. stupanj fakulteta i stručni studij			Fakulteti, akademije, magisterij, doktorat		
	Ukupno	Žene	Muškarci	Ukupno	Žene	Muškarci	Ukupno	Žene	Muškarci	Ukupno	Žene	Muškarci	Ukupno	Žene	Muškarci	Ukupno	Žene	Muškarci	Ukupno	Žene	Muškarci	Ukupno	Žene	Muškarci
<b>Ukupno</b>	<b>5.966</b>	<b>3.183</b>	<b>2.783</b>	<b>216</b>	<b>104</b>	<b>112</b>	<b>1.322</b>	<b>653</b>	<b>669</b>	<b>1.848</b>	<b>782</b>	<b>1.066</b>	<b>1.338</b>	<b>798</b>	<b>540</b>	<b>187</b>	<b>121</b>	<b>66</b>	<b>362</b>	<b>249</b>	<b>113</b>	<b>693</b>	<b>476</b>	<b>217</b>
(01) Otkaz ug. o radu od strane radnika	20	9	11			0	5	2	3	5	1	4	5	3	2			0	1	1	0	4	2	2
(02) Na osnovi sporazuma radnika i poslodavca	382	171	211	14	2	12	84	31	53	130	49	81	88	48	40	10	5	5	23	13	10	33	23	10
(03) Otkaz s ponudom izmijenjenog ugovora	5	1	4	2	1	1	1		1	1		1			0			0			0	1		1
(04) Izvanredni otkaz ugovora o radu od strane poslodavca zbog teške povrede radne obveze	66	22	44	7	3	4	17	9	8	20	2	18	13	5	8	3		3	4	2	2	2	1	1
(05) Osobno uvjetovani otkaz	91	38	53	5	3	2	22	6	16	32	11	21	19	11	8	3	2	1	1	1	0	9	4	5
(07) Otkaz uvjetovan skrivljenim ponašanjem radnika	7	2	5			0	3		3	4	2	2			0			0			0			0
(08) Otkaz ugovora o radu tijekom probnog rada	1	1	0			0	1	1	0			0			0			0			0			0
(09) Izvanredni otkaz ug. o radu od strane radnika	31	12	19	2		2	10	5	5	8	1	7	8	3	5			0			0	3	3	0
(10) Poslovno uvjetovani otkaz zbog gospodarskih, tehničkih ili organizacijskih razloga	1.898	934	964	56	23	33	427	191	236	688	296	392	439	247	192	73	49	24	89	51	38	126	77	49
(11) Zbog zabrane obavljanja određenih poslova	1	1	0			0			0			0			0			0	1	1	0			0
(12) Zbog odsutnosti s rada radi izdržavanja kazne zatvora			0			0			0			0			0			0			0			0
(13) Zbog isteka rada pripravniku na određeno vrijeme	149	112	37			0			0	8	6	2	35	23	12	2		2	30	24	6	74	59	15
(14) Zbog isteka rada radniku na određeno vrijeme	2.779	1.569	1.210	106	57	49	618	323	295	768	326	442	614	379	235	75	53	22	193	146	47	405	285	120
(15) Zbog isteka rada radniku na sezonskim poslovima	251	155	96	4	3	1	58	39	19	80	41	39	70	47	23	7	5	2	10	5	5	22	15	7
(17) Prestanak obavljanja djelatnosti (obrt ili profesionalne djelatnosti)	88	45	43	1	1	0	12	6	6	34	13	21	21	15	6	8	3	5	5	3	2	7	4	3
(18) Otkaz ugovora o radu zbog sanacije određenih poduzeća prema Zakonu o sanaciji	2	1	1			0	1	1	0			0			0	1		1			0			0
(19) Otkaz ugovora o radu zbog otvaranja stečajnog postupka	183	104	79	19	11	8	60	37	23	65	33	32	25	17	8	5	4	1	3		3	6	2	4
(20) Otkaz ugovora o radu zbog otvaranja postupka likvidacije	12	6	6			0	3	2	1	5	1	4	1		1			0	2	2	0	1	1	0
Ukupno zbog prestanka rada poslodavca (17 + 19 + 20)	283	155	128	20	12	8	75	45	30	104	47	57	47	32	15	13	7	6	10	5	5	14	7	7

**T-11 PREGLED NEZAPOSLENIH OSOBA I ZAPOSŁJAVANJA PREMA DOBI U MJESECU SRPNJU 2014. GODINE**

	U K U P N O	15-19	20-24	25-29	30-34	35-39	40-44	45-49	50-54	55-59	60-64	65 i više
2. NOVOPRIJAVLJENI U IZVJEŠTAJNOM MJESECU	901	135	137	179	150	80	67	48	51	41	13	
2.1.1. Dolaze izravno iz radnog odnosa	555	10	67	126	120	66	53	37	35	30	11	
2.1.2. Dolaze iz individualne poljoprivrede												
2.1.3. Dolaze iz nekog drugog oblika rada	16		4	4	8							
2.1.4. Dolaze izravno iz redovitog školovanja	176	116	41	17	1					1		
2.1.5. Dolaze iz neaktivnosti	154	9	25	32	21	14	14	11	16	10	2	
2.2. Bili zaposleni	665	10	84	151	141	79	64	44	43	38	11	
2.2.1. Nezaposleni zbog prestanka rada poslodavca	12		3		2	3	1	2	1			
2.2.2. Nezaposleni zbog smanjenog opsega posla	175	1	10	24	40	21	28	12	19	17	3	
2.3. Prvi puta traže zaposlenje	236	125	53	28	9	1	3	4	8	3	2	
2.3.1. Dolaze iz individualne poljoprivrede												
2.3.2. Dolaze iz nekog drugog oblika rada	6		1	2	3							
2.3.3. Dolaze izravno iz redovitog školovanja	172	116	39	16	1							
2.3.4. Dolaze iz neaktivnosti	58	9	13	10	5	1	3	4	8	3	2	
4. ZAPOSLENI NA TEMELJU RADNOG ODNOSA U ZEMLJI	648	44	118	122	89	79	65	57	35	34	5	
4.1. Zaposleni na temelju informiranja radnika	166	8	32	25	24	23	19	14	11	9	1	
4.2. Zaposleni putem natječaja - oglasa	79	5	13	12	6	8	13	10	6	5	1	
4.3. Zaposleni na temelju uputnice PR-6	8			1	1	2	2	2				
4.4. Zaposleni na temelju stručnog timskog izbora radnika												
4.5. Zaposleni na temelju PO i SO												
4.6. Zaposleni bez obveze oglašavanja	392	31	73	83	58	45	30	31	18	20	3	
4.7. Zaposleni na temelju aktivnosti mjera aktivne politike	3			1		1	1					
4.8. Zaposleni na temelju profesionalne selekcije nezaposlene osobe podnositelju TR-a												
5. ZAPOSLENI NA TEMELJU RADNOG ODNOSA U INOZEMSTVU	3							3				
6. UKUPNO ZAPOSLENI NA TEMELJU RADNOG ODNOSA U IZVJEŠTAJNOM MJESECU	651	44	118	122	89	79	65	60	35	34	5	
6.1. Od toga osobe bez radnog iskustva	96	32	45	12	4	1	1			1		
6.2. Od toga zaposleno na neodređeno vrijeme	12		1	2	2	1	3	2	1			
7. ZAPOSLENI NA TEMELJU DRUGIH POSLOVNIH AKTIVNOSTI	73	9	37	11	5	3	3	1	3	1		
8. BRISANI S EVIDENCIJE ZBOG OSTALIH RAZLOGA U IZVJEŠTAJNOM MJESECU	802	36	125	111	114	91	70	90	71	52	34	8
9. NEZAPOSLENI KRAJEM IZVJEŠTAJNOG MJESECA	7.086	316	620	891	796	760	613	735	819	1.049	487	
9.1. Od toga osobe bez radnog iskustva	1.120	286	277	177	59	57	44	74	60	59	27	
9.2. Od toga bili u radnom odnosu	5.966	30	343	714	737	703	569	661	759	990	460	

**T-12 NEZAPOSLENE OSOBE I NOVOPRIJAVLJENI PREMA DJELATNOSTI PRETHODNOG ZAPOSLENJA, TE ZAPOSLENI S EVIDENCIJE  
PREMA DJELATNOSTI ZAPOSLENJA U PROSINCU 2013. GODINE**

Pod-ručje	Odjeljak	Naziv	Stanje nezaposlenih krajem izvještajnog mjeseca			Novoprijavljeni tijekom mjeseca	Zaposleni tijekom mjeseca
			ukupno	žene	muškarci		
		<b>UKUPNO</b>	<b>10.712</b>	<b>6.005</b>	<b>4.707</b>	<b>1.075</b>	<b>312</b>
<b>A</b>		<b>POLJOPRIVREDA, ŠUMARSTVO I RIBARSTVO</b>	<b>347</b>	<b>144</b>	<b>203</b>	<b>49</b>	<b>7</b>
	01	Biljna i stočarska proizvodnja, lovstvo	196	106	90	29	6
	02	Šumarstvo i sječa drva	43	8	35	9	
	03	Ribarstvo	108	30	78	11	1
<b>B</b>		<b>RUDARSTVO I VAĐENJE</b>	<b>96</b>	<b>16</b>	<b>80</b>	<b>13</b>	<b>1</b>
	05	Vađenje ugljena i lignita	1	0	1	0	
	06	Vađenje sirove nafte i prirodnog plina	4	0	4	0	
	07	Vađenje metalnih ruda	8	1	7	0	
	08	Ostalo rudarstvo i vađenje	83	15	68	13	1
	09	Pomoćne uslužne djelatnosti u rudarstvu	0	0	0	0	
<b>C</b>		<b>PRERAĐIVAČKA INDUSTRIJA</b>	<b>1.330</b>	<b>636</b>	<b>694</b>	<b>117</b>	<b>37</b>
	10	Proizvodnja prehrambenih proizvoda	482	298	184	29	16
	11	Proizvodnja pića	61	18	43	6	5
	12	Proizvodnja duhanskih proizvoda	14	10	4	1	
	13	Proizvodnja tekstila	91	64	27	3	2
	14	Proizvodnja odjeće	60	52	8	1	
	15	Proizvodnja kože i srodnih proizvoda	20	15	5	1	
	16	Prerada drva i proizv. od drva i pluta, osim namještaja; proizvodnja proizv. od	34	11	23	5	
	17	Proizvodnja papira i proizvoda od papira	6	2	4	0	
	18	Tiskanje i umnožavanje snimljenih zapisa	38	20	18	0	
	19	Proizvodnja koksa i rafiniranih naftnih proizvoda	7	0	7	0	
	20	Proizvodnja kemikalija i kemijskih proizvoda	24	9	15	2	
	21	Proizvodnja osnovnih farmaceutskih proizvoda i farmaceutskih pripravaka	0	0	0	0	
	22	Proizvodnja proizvoda od gume i plastike	66	22	44	1	
	23	Proizvodnja ostalih nemetalnih mineralnih proizvoda	75	17	58	25	5
	24	Proizvodnja metala	23	6	17	2	1
	25	Proizvodnja gotovih metalnih proizvoda, osim strojeva i opreme	106	24	82	8	3
	26	Proizvodnja računala te elektroničkih i optičkih proizvoda	11	4	7	2	
	27	Proizvodnja električne opreme	30	11	19	1	
	28	Proizvodnja strojeva i uređaja, d. n.	64	16	48	0	
	29	Proizvodnja motornih vozila, prikolica i poluprikolica	1	0	1	0	
	30	Proizvodnja ostalih prijevoznih sredstava	49	17	32	22	4
	31	Proizvodnja namještaja	22	7	15	0	
	32	Ostala prerađivačka industrija	17	9	8	7	
	33	Popravak i instaliranje strojeva i opreme	29	4	25	1	1
<b>D</b>		<b>OPSKRBA ELEKTRIČNOM ENERGIJOM, PLINOM, PAROM I</b>	<b>6</b>	<b>0</b>	<b>6</b>	<b>1</b>	<b>0</b>
	35	Opskrba električnom energijom, plinom, parom i klimatizacija	6	0	6	1	
<b>E</b>		<b>OPSKRBA VODOM; UKLANJANJE OTP. VODA, GOSPOD. OTPADOM TE</b>	<b>194</b>	<b>51</b>	<b>143</b>	<b>12</b>	<b>0</b>
	36	Skupljanje, pročišćavanje i opskrba vodom	79	17	62	0	
	37	Uklanjanje otpadnih voda	1	1	0	0	
	38	Skupljanje otpada, djelatnosti obrade i zbrinjavanja otpada; uporaba	111	32	79	12	
	39	Djelatnosti sanacije okoliša te ostale djelatnosti gospodarenja otpadom	3	1	2	0	
<b>F</b>		<b>GRAĐEVINARSTVO</b>	<b>825</b>	<b>168</b>	<b>657</b>	<b>57</b>	<b>25</b>
	41	Gradnja zgrada	419	71	348	27	18
	42	Gradnja građevina niskogradnje	143	24	119	10	1
	43	Specijalizirane građevinske djelatnosti	263	73	190	20	6
<b>G</b>		<b>TRGOVINA NA VELIKO I NA MALO; POPRAVK MOTORNIM VOZILA I</b>	<b>2.198</b>	<b>1.475</b>	<b>723</b>	<b>212</b>	<b>54</b>
	45	Trgovina na veliko i na malo motornim vozilima i motociklima; popravak	82	33	49	5	3
	46	Trgovina na veliko, osim trgovine motornim vozilima i motociklima	710	376	334	58	18
	47	Trgovina na malo, osim trgovine motornim vozilima i motociklima	1.406	1.066	340	149	33
<b>H</b>		<b>PRIJEVOZ I SKLADIŠTENJE</b>	<b>395</b>	<b>131</b>	<b>264</b>	<b>29</b>	<b>7</b>
	49	Kopneni prijevoz i cjevovodni transport	159	46	113	11	3
	50	Vodeni prijevoz	111	32	79	12	2
	51	Zračni prijevoz	2	1	1	0	
	52	Skladištenje i prateće djelatnosti u prijevozu	76	32	44	5	2
	53	Poštanske i kurirske djelatnosti	47	20	27	1	
<b>I</b>		<b>DJELATNOSTI PRUŽANJA SMJEŠTAJA TE PRIPREME I USLUŽIVANJA</b>	<b>2.234</b>	<b>1.454</b>	<b>780</b>	<b>258</b>	<b>41</b>
	55	Smještaj	1.186	795	391	159	18
	56	Djelatnosti pripreme i usluživanja hrane i pića	1.048	659	389	99	23
<b>J</b>		<b>INFORMACIJE I KOMUNIKACIJE</b>	<b>87</b>	<b>45</b>	<b>42</b>	<b>5</b>	<b>2</b>
	58	Izdavačke djelatnosti	19	9	10	3	
	59	Proizv. filmova, videofilmova i telev. prog., djel. snimanja zvučnih zapisa i	5	3	2	0	
	60	Emitiranje programa	22	13	9	1	
	61	Telekomunikacije	27	10	17	1	
	62	Računalno programiranje, savjetovanje i djelatnosti povezane s njima	11	8	3	0	2
	63	Informacijske uslužne djelatnosti	3	2	1	0	
<b>K</b>		<b>FINANCIJSKE DJELATNOSTI I DJELATNOSTI OSIGURANJA</b>	<b>84</b>	<b>66</b>	<b>18</b>	<b>8</b>	<b>3</b>
	64	Financijske uslužne djelatnosti, osim osiguranja i mirovinskih fondova	43	34	9	5	2
	65	Osiguranje, reosiguranje i mirovinski fondovi, osim, obveznoga socijalnog osiguranja	26	19	7	3	1
	66	Pomoćne djelatnosti kod financijskih usluga i djelatnosti osiguranja	15	13	2	0	
<b>L</b>		<b>POSLOVANJE NEKRETNINAMA</b>	<b>47</b>	<b>23</b>	<b>24</b>	<b>6</b>	<b>1</b>
	68	Poslovanje nekretninama	47	23	24	6	1

**T-12 NEZAPOSLENE OSOBE I NOVOPRIJAVLJENI PREMA DJELATNOSTI PRETHODNOG ZAPOSLENJA, TE ZAPOSLENI S EVIDENCIJE  
PREMA DJELATNOSTI ZAPOSLENJA U PROSINCU 2013. GODINE**

Po- dru- č- je	Odje- ljak	Naziv	Stanje nezaposlenih krajem izvještajnog mjeseca**			Novoprijavi jeni tijekom mjeseca	Zaposleni tijekom mjeseca
			ukupno	žene	muškarci		
M		<b>STRUČNE, ZNANSTVENE I TEHNIČKE DJELATNOSTI</b>	<b>295</b>	<b>184</b>	<b>111</b>	<b>39</b>	<b>17</b>
	69	Pravne i računovodstvene djelatnosti	149	104	45	20	6
	70	Upravljačke djelatnosti; savjetovanje u vezi s upravljanjem	26	13	13	4	
	71	Arhitektonske djelatnosti i inženjerstvo; tehničko ispitivanje i analiza	60	33	27	6	4
	72	Znanstveno istraživanje i razvoj	9	3	6	0	
	73	Promidžba (reklama i propaganda) i istraživanje tržišta	32	20	12	7	6
	74	Ostale stručne, znanstvene i tehničke djelatnosti	11	6	5	1	1
	75	Veterinarske djelatnosti	8	5	3	1	
N		<b>ADMINISTRATIVNE I POMOĆNE USLUŽNE DJELATNOSTI</b>	<b>673</b>	<b>344</b>	<b>329</b>	<b>49</b>	<b>20</b>
	77	Djelatnosti iznajmljivanja i davanja u zakup (leasing)	127	58	69	13	4
	78	Djelatnosti zapošljavanja	136	64	72	7	4
	79	Putničke agencije, organizatori putovanja (turoperatori) i os. rezerv. usluge te	143	85	58	12	2
	80	Zaštitne i istražne djelatnosti	72	8	64	1	2
	81	Usluge u vezi s upravljanjem i održavanjem zgrada te djelatnosti uređenja i	187	121	66	14	7
	82	Uredske administrativne i pomoćne djelatnosti te ostale poslovne pomoćne	8	8	0	2	1
O		<b>JAVNA UPRAVA I OBRANA; OBVEZNO SOCIJALNO OSIGURANJE</b>	<b>330</b>	<b>177</b>	<b>153</b>	<b>60</b>	<b>3</b>
	84	Javna uprava i obrana; obvezno socijalno osiguranje	330	177	153	60	3
P		<b>OBRAZOVANJE</b>	<b>305</b>	<b>256</b>	<b>49</b>	<b>69</b>	<b>45</b>
	85	Obrazovanje	305	256	49	69	45
Q		<b>DJELATNOSTI ZDRAVSTVENE ZAŠTITE I SOCIJALNE SKRBI</b>	<b>202</b>	<b>169</b>	<b>33</b>	<b>17</b>	<b>28</b>
	86	Djelatnosti zdravstvene zaštite	123	96	27	12	19
	87	Djelatnosti socijalne skrbi sa smještajem	46	44	2	4	2
	88	Djelatnosti socijalne skrbi bez smještaja	33	29	4	1	7
R		<b>UMJETNOST, ZABAVA I REKREACIJA</b>	<b>138</b>	<b>85</b>	<b>53</b>	<b>17</b>	<b>5</b>
	90	Kreativne, umjetničke i zabavne djelatnosti	8	4	4	0	
	91	Knjižnice, arhivi, muzeji i ostale kulturne djelatnosti	47	30	17	2	4
	92	Djelatnosti kockanja i kladenja	30	28	2	6	1
	93	Sportske djelatnosti te zabavne i rekreacijske djelatnosti	53	23	30	9	
S		<b>OSTALE USLUŽNE DJELATNOSTI</b>	<b>595</b>	<b>360</b>	<b>235</b>	<b>43</b>	<b>10</b>
	94	Djelatnosti članskih organizacija	221	113	108	24	5
	95	Popravlak računala i predmeta za osobnu uporabu i kućanstvo	19	6	13	1	1
	96	Ostale osobne uslužne djelatnosti	355	241	114	18	4
T		<b>DJELAT. KUĆ. KAO POSL.; DJELAT. KUĆ. KOJA PROIZV. RAZ. ROBU I</b>	<b>331</b>	<b>221</b>	<b>110</b>	<b>14</b>	<b>6</b>
	97	Djelatnosti kućanstava koja zapošljavaju posluhu	330	220	110	14	6
	98	Djel. privatnih kuć. koja proizvode različitu robu i obavljaju različite usluge za	1	1	0	0	
U		<b>DJELATNOSTI IZVANTERITORIJALNIH ORGANIZACIJA I TIJELA</b>	<b>0</b>	<b>0</b>	<b>0</b>	<b>0</b>	<b>0</b>
	99	Djelatnosti izvanteritorijalnih organizacija i tijela	0	0	0	0	



**T-12 NEZAPOSLENE OSOBE I NOVOPRIJAVLJENI PREMA DJELATNOSTI PRETHODNOG ZAPOSLENJA, TE ZAPOSLENI S EVIDENCIJE PREMA DJELATNOSTI ZAPOSLENJA U LIPNJU 2014. GODINE**

Naziv	Novoprijavljeni tijekom mjeseca	Zaposleni tijekom mjeseca
UKUPNO	566	1.196
(A) Poljoprivreda, šumarstvo i ribarstvo	13	63
(B) Rudarstvo i vađenje	1	2
(C) Prerađivačka industrija	70	96
(D) Opskrba električnom energijom, plinom, parom i klimatizacija	0	3
(E) Opskrba vodom; uklanjanje otpadnih voda, gospodarenje otpadom...	7	17
(F) Građevinarstvo	40	17
(G) Trgovina na veliko i na malo; popravak motornih vozila i motocikala	78	304
(H) Prijevoz i skladištenje	16	31
(I) Djelatnosti pružanja smještaja te pripreme i usluživanja hrane	37	402
(J) Informacije i komunikacije	2	1
(K) Financijske djelatnosti i djelatnosti osiguranja	1	8
(L) Poslovanje nekretninama	3	8
(M) Stručne, znanstvene i tehničke djelatnosti	20	16
(N) Administrativne i pomoćne uslužne djelatnosti	37	92
(O) Javna uprava i obrana; obvezno socijalno osiguranje	12	20
(P) Obrazovanje	66	21
(Q) Djelatnosti zdravstvene zaštite i socijalne skrbi	12	20
(R) Umjetnost, zabava i rekreacija	6	13
(S) Ostale uslužne djelatnosti	17	55
(T) Djelatnosti kućanstava kao poslodavaca; djelatnosti kućanstava...	4	7
(U) Djelatnosti izvanteritorijalnih organizacija i tijela	0	0
Osobe bez radnog iskustva	124	

**T-13 PREGLED PRIJAVLJENIH POTREBA ZA RADNICIMA PO ZANIMANJIMA U MJESECU SRPNJU 2014. GODINE**  
(počevši od najtraženijeg zanimanja)

	Ukupno	Od toga neodređeno
<b>Ukupno</b>	<b>348</b>	<b>62</b>
(5220213) prodavač	41	0
(5169113) čuvar	22	0
(4190154) administrativni službenik	21	1
(5123133) konobar	21	6
(5122112) pomoćni kuhar	11	0
(9320131) radnik na proizvodnoj liniji	11	0
(3231114) medicinska sestra	10	3
(3415225) trgovački putnik	10	0
(9132111) čistačica	9	1
(5122123) kuhar	8	0
(9132211) kuhinjski radnik	8	0
(2145917) diplomirani strojarški inženjer	6	0
(5141133) frizer	6	0
(8322143) vozač lakog dostavnog vozila	6	1
(2221117) doktor medicine	5	3
(2359117) školski pedagog	5	4
(4121214) ekonomski službenik	5	5
(7124123) tesar	5	0
(7212133) zavarivač	5	0
(7222423) bravar	5	0
(9320121) radnik u održavanju	5	0
(9330411) skladišni radnik	5	0
(2331017) razredni učitelj	4	0
(2441617) diplomirani ekonomist	4	2
(3320116) odgojitelj predškolske djece	4	1
(7412113) pekar	4	0
(2141677) diplomirani inženjer pomorskoga prometa	3	1
(2321117) profesor hrvatskoga jezika	3	2
(2321147) profesor francuskoga jezika	3	3
(2429617) diplomirani pravnik	3	0
(3115914) strojarški tehničar	3	0
(3340446) strukovni učitelj cestovnoga prometa	3	3
(4121184) knjigovođa	3	1
(8322123) vozač hitne pomoći	3	0
(9320181) radnik na montaži	3	0
(2143617) diplomirani inženjer elektrotehnike	2	1
(2223117) veterinar	2	0
(2321127) profesor engleskoga jezika	2	1
(2321157) profesor talijanskoga jezika	2	1
(2442187) diplomirani arheolog	2	2
(2445167) psiholog	2	0
(3225124) zubotehničar	2	0
(3311016) učitelj razredne nastave	2	0
(3419116) ekonomist marketinga	2	1
(5141213) kozmetičar	2	0
(7113113) klesar	2	0
(7123123) armirač	2	0
(7132123) podopolagač	2	0
(7231233) automehaničar	2	1
(7241253) brodski elektromehaničar	2	0
(8332823) rukovatelj građevinskim strojevima	2	2
(9162151) radnik za pomoć u kući	2	0
(1229130) ravnatelj predškolske ustanove	1	0
(2148517) diplomirani inženjer geodezije	1	0
(2211127) diplomirani inženjer ekolog	1	0
(2213177) agronom	1	1
(2221217) doktor medicine internist	1	0
(2222207) doktor stomatologije	1	0
(2224117) magistar farmacije	1	1
(2321177) profesor grčkoga jezika	1	1
(2321337) profesor povijesti	1	1
(2322117) profesor matematike	1	1
(2325157) profesor strojarstva	1	1
(2432117) diplomirani knjižničar	1	1
(2442277) diplomirani komunikolog	1	0
(2446177) diplomirani socijalni radnik	1	0

	Ukupno	Od toga neodređeno
(3112396) građevinski inženjer	1	0
(3113726) elektroinženjer	1	1
(3116534) kemijakotehnoški tehničar	1	0
(3117094) rudarski tehničar	1	1
(3121316) programer računalnih primjena	1	1
(3122164) računalni operator	1	1
(3231126) viša medicinska sestra	1	0
(3311126) nastavnik engleskoga jezika	1	1
(3415156) voditelj poslovnice prodaje	1	1
(4122154) bankovni službenik	1	0
(4131124) skladištar	1	0
(4190314) maturant gimnazije	1	0
(5220232) prodavač u kiosku i tržnici	1	0
(5220254) prodavač vozila	1	0
(6112323) cvječar	1	0
(7129332) čuvar ophodara	1	0
(7137123) elektroinstalater	1	0
(7213213) autolimar	1	1
(7214123) monter metalnih konstrukcija	1	1
(7223513) obrađivač metala odvajanjem čestica	1	0
(7233113) monter alatnih strojeva	1	0
(7241413) elektromehaničar za kućanske aparate	1	1
(7412132) pekar bureka i pizze	1	0
(8322133) vozač taksija	1	0
(8324113) vozač teretnog vozila	1	0
(8334112) vozač viličara	1	0
(9211421) poljoprivredni radnik	1	0

## IZVORI PODATAKA I OBJAŠNJENJE POJMOVA

Izvori podataka za Mjesečni statistički bilten su evidencije koje se vode u Hrvatskom zavodu za zapošljavanje prema odredbama Zakona o posredovanju pri zapošljavanju i pravima za vrijeme nezaposlenosti (Narodne novine, br. 80/08 od 02. srpnja 2008.), važećih pravilnika (Pravilnik o načinu prijavljivanja i vođenju evidencije Hrvatskog zavoda za zapošljavanje, Pravilnik o aktivnom traženju posla i raspoloživosti za rad, Pravilnik o obavljanju djelatnosti u svezi sa zapošljavanjem izvan Hrvatskog zavoda za zapošljavanje i Pravilnik o odgovarajućem smještaju).

### NEZAPOSLENE OSOBE

Osobe u dobi od 15 do 65 godina sposobne ili djelomično sposobne za rad koje nisu u radnom odnosu, aktivno traže posao i raspoložive su za rad i zadovoljavaju sve kriterije iz odredbi Zakona o posredovanju pri zapošljavanju i pravima za vrijeme nezaposlenosti (čl. 10.), a evidentirane su u Hrvatskom zavodu za zapošljavanje na kraju izvještajnog mjeseca. U Zakonu o posredovanju pri zapošljavanju i pravima za vrijeme nezaposlenosti (Narodne novine, br. 80/08 od 02. srpnja 2008.) nezaposlena osoba je definirana na sljedeći način:

**Nezaposlenom osobom** u smislu ovoga Zakona smatra se osoba sposobna ili djelomično sposobna za rad, u dobi od 15 do 65 godina koja nije u radnom odnosu, aktivno traži posao i raspoloživa je za rad, te ako:

- ne ostvari mjesečni primitak od pružanja usluga prema posebnim propisima ili ne ostvari mjesečni primitak, odnosno dohodak od druge samostalne djelatnosti
- prema propisima o porezu na dohodak, a koji je veći od najniže osnovice na koju se obračunavaju doprinosi za obvezna osiguranja prema posebnim propisima
- nema registrirano trgovačko društvo ili drugu pravnu osobu, odnosno nema više od 25% udjela u trgovačkom društvu ili drugoj pravnoj osobi
- nema registrirani obrt, slobodno zanimanje ili djelatnost poljoprivrede i šumarstva
- nije osigurana kao poljoprivrednik po propisima o mirovinskom osiguranju
- nije zaposlena prema posebnim propisima
- nije korisnik mirovine, osim korisnika mirovine koji ostvari pravo na invalidsku mirovinu na temelju profesionalne nesposobnosti za rad
- ne ispunjava uvjete za prijevremenu starosnu mirovinu i starosnu mirovinu
- nije redovni učenik ili student.

### NOVOPRIJAVLJENI

Nezaposlene osobe koje su se tijekom izvještajnog mjeseca prijavile u evidenciju Hrvatskog zavoda za zapošljavanje.

### ULAZAK U NEZAPOSLENOST

1. **Izravno iz radnog odnosa** - odnosi se na nezaposlene osobe koje su neposredno prije prijavljivanja na evidenciju Hrvatskoga zavoda za zapošljavanje bile u radnom odnosu.

2. **Iz individualne poljoprivrede ili nekog drugog oblika rada** - odnosi se na nezaposlene osobe koje su neposredno prije prijavljivanja na evidenciju Hrvatskoga zavoda za zapošljavanje bile zaposlene na vlastitom gospodarstvu ili gospodarstvu u vlasništvu obitelji, radile kao pomažući članovi obitelji u obiteljskom poduzeću i sl.

3. **Izravno iz redovitog školovanja** - odnosi se na nezaposlene osobe koje su neposredno prije prijavljivanja na evidenciju Hrvatskoga zavoda za zapošljavanje bile na redovitom školovanju, tj. bili učenici ili studenti uključeni u redovito obrazovanje.

4. **Iz neaktivnosti** - odnosi se na nezaposlene osobe koje neposredno prije prijavljivanja na evidenciju Hrvatskoga zavoda za zapošljavanje nisu bile na redovitom školovanju i nisu radile, tj. bile su neaktivne. U ovu kategoriju ulaze npr. osobe koje duže vrijeme (više od 3 mjeseca) nisu bile u radnom odnosu niti su radile u drugim oblicima zaposlenosti, domaćice, osobe na odsluženju redovitog vojnog roka i sl.

### ZAPOSLENI S EVIDENCIJE

Osobe koje su se tijekom izvještajnog mjeseca zaposlile u zemlji ili inozemstvu, a bile su u evidenciji Hrvatskog zavoda za zapošljavanje. Informacija o zaposlenju temelji se na obavijesti koju Hrvatskom zavodu za zapošljavanje dostavi poslodavac ili radnik, odnosno na nekom drugom saznanju o zapošljavanju osobe. Na temelju tih informacija osoba se briše iz evidencije nezaposlenih osoba.

### BRISANI IZ EVIDENCIJE

Prema članku 17. Zakona o posredovanju pri zapošljavanju i pravima za vrijeme nezaposlenosti, Zavod prestaje voditi osobu kao nezaposlenu u evidenciji, ako ta osoba:

1. zasnuje radni odnos
2. ostvari mjesečni primitak od pružanja usluga prema posebnim propisima ili ostvari mjesečni primitak, odnosno dohodak od druge samostalne djelatnosti prema
3. propisima o porezu na dohodak, a koji je veći od najniže osnovice na koju se obračunavaju doprinosi za obvezna osiguranja prema posebnim propisima
4. obavlja posao bez potvrde, ugovora, odnosno rješenja na temelju kojeg radi
5. registrira trgovačko društvo ili drugu pravnu osobu, odnosno stekne više od 25% udjela u trgovačkom društvu ili drugoj pravnoj osobi
6. registrira obrt, slobodno zanimanje ili djelatnost poljoprivrede i šumarstva
7. postane poljoprivredni osiguranik po propisima o mirovinskom osiguranju
8. zaposli se prema posebnim propisima
9. ispunji uvjete za prijevremenu starosnu mirovinu, starosnu mirovinu, odnosno ostvari obiteljsku ili ostvari invalidsku mirovinu zbog opće nesposobnosti za rad
10. ima utvrđenu opću nesposobnost za rad
11. obavlja volonterski rad prema propisima o radu
12. ostvari prava na roditeljsku, roditeljsku, posvojiteljsku ili skrbničku poštedu od rada po posebnom propisu
13. postane redovni učenik ili student
14. nastupi na dragovoljno sluzenju vojnog roka

15. bude pritvorena
16. nastupi na izdržavanje kazne zatvora
17. navrší 65 godina života
18. uključi se u program obrazovanja od strane Zavoda (do isteka toga programa)
19. odbije se uključiti u obrazovanje ili bez opravdanog razloga prekine, odnosno ne završi obrazovanje koje je sukladno njezinim procijenjenim psihofizičkim
20. mogućnostima organizirao i troškove snosi Zavod u cilju povećanja njene mogućnosti zapošljavanja
21. ne javi se Zavodu u dva uzastopna mjeseca, a ne obavijesti Zavod o opravdanim razlozima nejavljanja
22. ne ispunjava uvjete o aktivnom traženju posla i raspoloživosti za rad u skladu sa člankom 11. ovog Zakona
23. odjavi se s evidencije
24. ne prihvati ponuđeno zaposlenje u okviru stečene stručne spreme i radnog iskustva do utvrđivanja profesionalnog plana iz članka 21. ovog Zakona, a nakon toga
25. ponuđeno zaposlenje iz utvrđenog profesionalnog plana ili svojim postupanjem uzrokuje odbijanje zaposlenja od strane poslodavca, odnosno ne prihvati ponuđeno
26. zaposlenje koje odgovara njezinim procijenjenim psihofizičkim sposobnostima ako se vodi u evidenciji Zavoda duže od 12 mjeseci.

#### OSOBE KOJE PRVI PUT TRAŽE ZAPOSLENJE

Nezaposlene osobe evidentirane u Hrvatskom zavodu za zapošljavanje na kraju izvještajnog mjeseca koje nisu bile u radnom odnosu.

#### KORISNICI NOVČANE NAKNADE

Nezaposlene osobe evidentirane u Hrvatskom zavodu za zapošljavanje koje su prema odredbama Zakona o posredovanju pri zapošljavanju i pravima za vrijeme nezaposlenosti ostvarile novčanu naknadu tijekom izvještajnog mjeseca.

#### TRAŽENI RADNICI

Broj slobodnih radnih mjesta koje poslodavci prijavljuju Hrvatskom zavodu za zapošljavanje tijekom izvještajnog mjeseca.

#### TEMELJI PRESTANKA RADNOG ODNOSA

U kategoriji **otkaz od strane poslodavca** obuhvaćeni su prema Zakonu o radu, (Narodne novine, 149/09.) člancima 107. i 108. slučajevi redovitoga i izvanrednog otkaza ugovora o radu.

**Redoviti slučajevi otkaza ugovora o radu** jesu:

- o ako prestane potreba za obavljanje određenog posla zbog gospodarskih, tehničkih ili organizacijskih razloga, (poslovno uvjetovani otkaz)
- o ako radnik nije u mogućnosti uredno izvršavati svoje obveze iz radnog odnosa zbog određenih trajnih osobina ili sposobnosti, (osobno uvjetovani otkaz)
- o ako radnik krši obveze iz radnog odnosa, (otkaz uvjetovan skrivljenim ponašanjem radnika).

**Izvanredni otkaz ugovora o radu** je otkaz od strane poslodavca zbog osobito teške povrede obveze iz radnog odnosa ili kada zbog neke druge osobito važne činjenice nastavak radnog odnosa nije moguć.

**Otkaz s ponudom izmijenjenog ugovora** prema Zakonu o radu (čl. 115.) primjenjuje se na slučaj kada poslodavac otkáže ugovor i istovremeno predloži radniku sklapanje ugovora o radu pod izmijenjenim uvjetima.

Ugovor o radu može se otkazati tijekom **probnog rada**.

Ugovor o radu može prestati istekom vremena na koje je sklopljen ugovor o radu na određeno vrijeme.

**Sporazumni prekid radnog odnosa** predstavlja sporazum poslodavca i radnika o prestanku ugovora o radu, i to obvezno u pisanom obliku (čl. 105.).

**Otkaz od strane radnika** obuhvaća redoviti otkaz ugovora o radu (čl. 107. st. 6.) i izvanredni otkaz ugovora o radu (čl. 108.) od strane radnika.

#### NEZAPOSLENI HRVATSKI BRANITELJI

Nezaposlene osobe evidentirane u Hrvatskom zavodu za zapošljavanje na kraju izvještajnog mjeseca koje su prema odredbama Zakona o pravima hrvatskih branitelja iz Domovinskoga rata i članova njihovih obitelji (Narodne novine, 174/04, 92/05, 107/07) stekle status branitelja. Taj se status dokazuje potvrdom Ministarstva obrane, odnosno Ministarstva unutarnjih poslova.

#### KLASIFIKACIJE

U Tablici 12 u kojoj se podaci prikazuju po djelatnostima, koristi se **Nacionalna klasifikacija djelatnosti 2007 (NKD 2007)** prema odluci Vlade Republike Hrvatske (Narodne novine, br. 58/07, 72/07), a u službenoj je primjeni od 1. siječnja 2009. Ta je klasifikacija utemeljena na europskoj klasifikaciji NACE Rev. 2 koja je obvezna za države članice Europske unije.

U tablicama u kojima se podaci prikazuju po zanimanjima, koristi se **Nacionalna klasifikacija zanimanja (NKZ)** (Narodne novine, br. 111/98). Ona predstavlja normu za sve korisnike pri iskazivanju podataka o zanimanjima. Izrađena je primjenom načela i sustava Međunarodne standardne klasifikacije zanimanja (ISCO-88), odnosno njezine europske inačice (ISCO-88 COM), čime je omogućena usporedivost podataka na međunarodnoj razini. Prema Nacionalnoj klasifikaciji zanimanja, zanimanje je definirano kao skup poslova i radnih zadaća koji su svojim sadržajem i vrstom organizacijski i tehnološki toliko srodni i međusobno povezani da ih obavlja jedan izvršitelj koji posjeduje odgovarajuća znanja, sposobnosti i vještine. Zanimanja nezaposlenih osoba određuju se prema poslovima koje osobe traže, odnosno koje su obavljale prije ulaska u nezaposlenost. Kod nezaposlenih osoba bez radnog iskustva zanimanja se određuju prema osposobljenosti za rad, tj. zvanju.

U tablicama u kojima se podaci prikazuju po obrazovanju koristi se **Nacionalna standardna klasifikacija obrazovanja (NSKO)** (Narodne novine, br. 105/01). UNESCO je krajem 1997. godine prihvatio revidiranu međunarodnu klasifikaciju obrazovanja (International Standard Classification of Education – ISCED-97) kao međunarodni standard za prikupljanje i prezentiranje podataka o obrazovanju. Klasifikacija ISCED-97 omogućuje usporedivost podataka o obrazovanju na međunarodnoj razini. Metodologija Nacionalne standardne klasifikacije obrazovanja u potpunosti je usklađena s međunarodnom klasifikacijom obrazovanje ISCED-97 i njezina će primjena omogućiti usporedivost podataka o obrazovanju s drugim zemljama svijeta.