



HRVATSKI ZAVOD ZA ZAPOSŁJAVANJE
Podruĉni ured Zadar

MJESEĀNI STATISTIĀKI BILTEN

ISSN 1331-4971

Godina: **XVIII/2013**

Mjesec: **Kolovoz**

Broj: **8**

UREDNIŠTVO: mr sci DUBRAVKO BACALJA, Rukovoditelj Odjela
analitike, statistike i informatike

NAKLADNIK: HRVATSKI ZAVOD ZA ZAPOSŁJAVANJE
PODRUĀNA SLUŹBA ZADAR

Zadar, Kralja S.DrŹislava b.b.
tel.: 300-800, faks: 313-688

ZA NAKLADNIKA: IRENA DRAGIĆ, profesor
Predstojnica Podruĉnog ureda

Sadržaj:

	Str.
I. NEZAPOSLENOST I ZAPOSŁJAVANJE U ZADARSKOJ ŹUPANIJI TIJEKOM KOLOVOZA 2013. GODINE	3
<hr/>	
II. TABLICE	
<hr/>	
T-2 PREGLED NEZAPOSLENIH OSOBA I ZAPOSŁJAVANJA TIJEKOM KOLOVOZA 2013. GODINE	6
T-3 NEZAPOSLENOST I ZAPOSŁJAVANJE U KOLOVOZU 2012. I 2013. GODINE	7
T-4 NEZAPOSLENOST I ZAPOSŁJAVANJE SIJEČANJ – KOLOVOZ 2012. I 2013. GODINE	8
T-5 NEZAPOSLENE OSOBE PREMA RAZINI OBRAZOVANJA I ISPOSTAVAMA KRAJEM KOLOVOZA 2013. GODINE	9
T-6 NEZAPOSLENE OSOBE PO MJESECIMA	9
T-7 NEZAPOSLENOST I ZAPOSŁJAVANJE U KOLOVOZU 2013. GODINE	10
T-8 PREGLED HRVATSKIH BRANITELJA KOJI TRAŹE ZAPOSLENJE U KOLOVOZU 2013. GODINE	11
T-9 PREGLED BRISANIH IZ EVIDENCIJE ZAVODA ZA ZAPOSŁJAVANJE PODRUČNE SLUŹBE ZADAR PREMA RAZLOZIMA BRISANJA I DUŹINI TRAJANJA NEZAPOSLENOSTI U MJESECU KOLOVOZU 2013. GODINE	12
T-10 PREGLED NOVOPRIJAVLJENIH NEZAPOSLENIH OSOBA KOJE SU VEĆ BILE U RADNOM ODNOSU, U MJESECU KOLOVOZU 2013. GODINE PREMA TEMELJU PRESTANKA RADNOG ODNOSA	13
T-11 PREGLED NEZAPOSLENIH OSOBA I ZAPOSŁJAVANJA PREMA DOBI U MJESECU KOLOVOZU 2013. GODINE	14
T-12 NEZAPOSLENE OSOBE I NOVOPRIJAVLJENI PREMA DJELATNOSTI PRETHODNOG ZAPOSLENJA, TE ZAPOSLENI S EVIDENCIJE PREMA DJELATNOSTI ZAPOSLENJA U KOLOVOZU 2013. GODINE	15
T-13 PREGLED PRIJAVLJENIH POTREBA ZA RADNICIMA PO ZANIMANJIMA U MJESECU KOLOVOZU 2013. GODINE (počevši od najtraŹenijeg zanimanja)	17
<hr/>	
III. GRAFIKONI	
<hr/>	
G-1 NEZAPOSLENI PO RAZINI OBRAZOVANJA U ZADARSKOJ ŹUPANIJI NA DAN 31.8.2013.G.	5
G-2 NEZAPOSLEN PO ISPOSTAVAMA NA DAN 31.8.2013.G.	5
G-3 KRETANJE NEZAPOSLENOSTI U ZADARSKOJ ŹUPANIJI ZA 2011.I 2012., TE SIJEČANJ – KOLOVOZ 2013.G.	5
IZVORI PODATAKA I OBJAŠNENJE POJMOVA	18
<hr/>	

NEZAPOSLENOST I ZAPOŠLJAVANJE U ZADARSKOJ ŽUPANIJI TIJEKOM KOLOVOZA 2013. GODINE

Na evidenciji Hrvatskog zavoda za zapošljavanje Područnog ureda Zadar, krajem kolovoza 2013. godine, bilo je evidentirano **8917 nezaposlenih osoba**. U odnosu na stanje krajem prošlog mjeseca to je smanjenje za 0,99%, dok je u odnosu na kolovoz 2012. povećanje za 3,34%.

Krajem izvještajnog mjeseca bilo je evidentirano **4801 nezaposlena žena**, što je 1,09% manje nego krajem prošlog mjeseca i 4,46% više nego krajem kolovoza prošle godine. Udio žena u ukupnoj nezaposlenosti krajem kolovoza iznosio je 53,84%, a krajem istog mjeseca prošle godine 53,26%.

Broj **nezaposlenih muškaraca** krajem kolovoza bio je **4116**, što je 2,28% manje nego krajem prošlog mjeseca i 2,06% više nego krajem kolovoza prošle godine. Udio muškaraca u ukupnoj nezaposlenosti krajem kolovoza bio je 46,16%, dok je krajem istog mjeseca prošle godine bio 46,77%.

Promatrajući udio nezaposlenih po ispostavama u Zadru su zastupljeni 71,56%; zatim u Benkovcu 7,12%; Biogradu n/m 6,06%; Obrovcu 6,29%; Pagu 1,59% i Gračacu 7,38%. Udio nezaposlenih žena u ukupnoj nezaposlenosti je najmanji u ispostavi Obrovac 49,02%, a najveći u Pagu 57,75%.

U odnosu na stanje krajem prošlog mjeseca zabilježeno je smanjenje broja nezaposlenih u ispostavama: Biograd n/m 4,42%, Zadru 0,84%, Gračacu 2,37% i Obrovcu 2,26%, dok je povećanje zabilježeno u Pagu 5,19% i Benkovcu 2,09%. U odnosu na kolovoz 2012. godine porast nezaposlenih zabilježen je u Biogradu n/m 11,80%, Obrovcu 4,47%, Benkovcu 16,30%, Zadru 2,21%, dok je pad zabilježen u Gračacu 2,66% i Pagu 1,39%.

Dobna struktura nezaposlenih krajem srpnja bila je: 15-19 godina 4,51%, 20-24 godine 9,76%, 25-29 godina 12,47%, 30-34 godine 11,49%, 35-39 godina 10,29%, 40-44 godine 9,25%, 45-49 godina 10,88%, 50-54 godine 11,75%, 55-59 godina 13,64%, te preko 60 godina 5,95%.

Struktura nezaposlenih osoba prema razini obrazovanja je sljedeća:

- bez škole i nezavršena osnovna škola – 4,18%
- osnovna škola – 21,95%
- SŠ za zanimanja do 3 godine i škola za KV i VKV radnike – 31,11%
- SŠ za zanimanja u trajanju od 4 godine i više godina – 24,49%
- gimnazija – 3,24%
- viša škola, I. stupanj fakulteta i stručni studij – 4,91%
- fakulteti, akademije, magisterij i doktorat – 10,12%.

Od ukupnog broja nezaposlenih 1407 nezaposlenih osoba traži zaposlenje prvi put. U odnosu na stanje krajem prošlog mjeseca to je povećanje za 0,36%, dok je u odnosu na kraj kolovoza 2012. povećanje za 2,33%.

Novoprijavljenih je u izvještajnom mjesecu bilo 733, što je 22,02% manje nego krajem prošlog mjeseca, odnosno 2,37% više nego krajem kolovoza prošle godine. Od tog je broja 442 osoba ili 60,30% došlo direktno iz radnog odnosa, iz neaktivnosti 182 osoba ili 24,83%, direktno iz redovnog školovanja 103 osoba ili 14,05% svih novoprijavljenih. Od ukupnog broja novoprijavljenih 571 ili 77,90% su prethodno bili zaposleni. Najviše je novoprijavljenih

koji su već bili u radnom odnosu došlo iz djelatnosti: trgovine na veliko i malo, popravak motornih vozila i motocikala (115), pružanje smještaja te pripreme i usluživanja hrane (77), građevinarstva (64), prerađivačke industrije (47), administrativne i pomoćne uslužne djelatnosti (41), itd. (*Tablica 12*).

U kolovozu 2013. godine s evidencije Zavoda **brisano je 822 nezaposlenih osoba**. Od tog su se broja 357 osobe ili 43,43% zaposlile na temelju radnog odnosa, 4 ili 0,49% je registriralo obrt, slobodno zanimanje ili djelatnost poljoprivrede i šumarstva, 14 ili 1,70% je ostvarilo pravo na umirovljenje, 16 ili 1,95% je ostvarilo pravo na roditeljsku, posvojiteljsku ili skrbničku poštedu od rada po posebnom propisu, 17 ili 2,07% je ostvarilo mjesečni primitak, odnosno dohodak koji je veći od prosječne isplaćene novčane naknade u prethodnoj godini, 325 ili 39,54% je brisano zbog nejavljanja u dva uzastopna roka Zavodu, 20 ili 2,43% je objavljeno s evidencije, 30 ili 3,65% ne traži aktivno posao, 22 ili 2,68% je brisano zbog upućivanja na stručno osposobljavanje za rad itd. (*Tablica 9*).

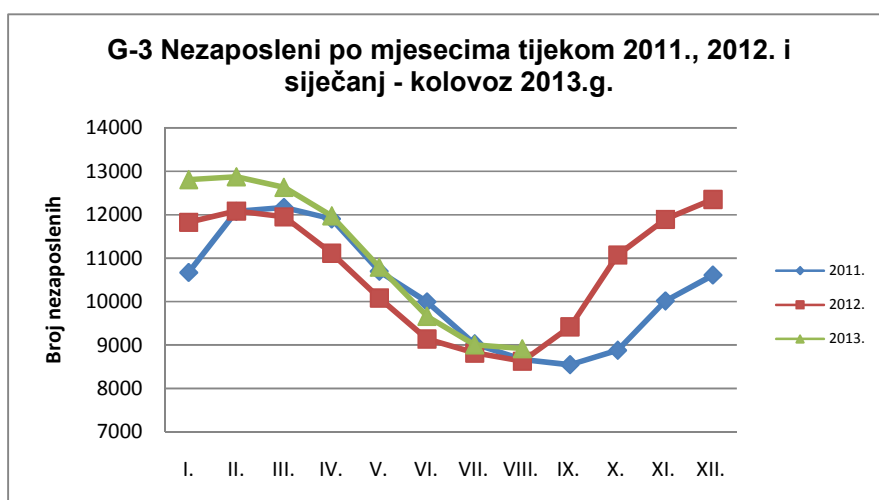
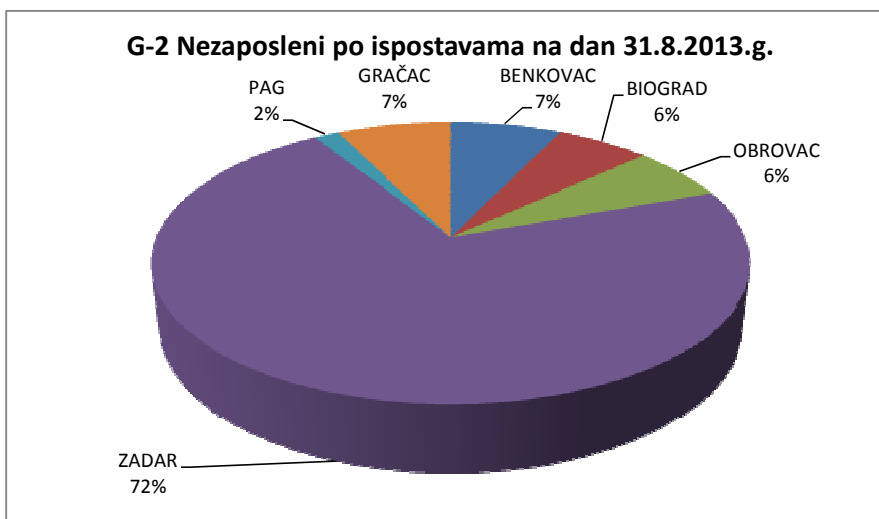
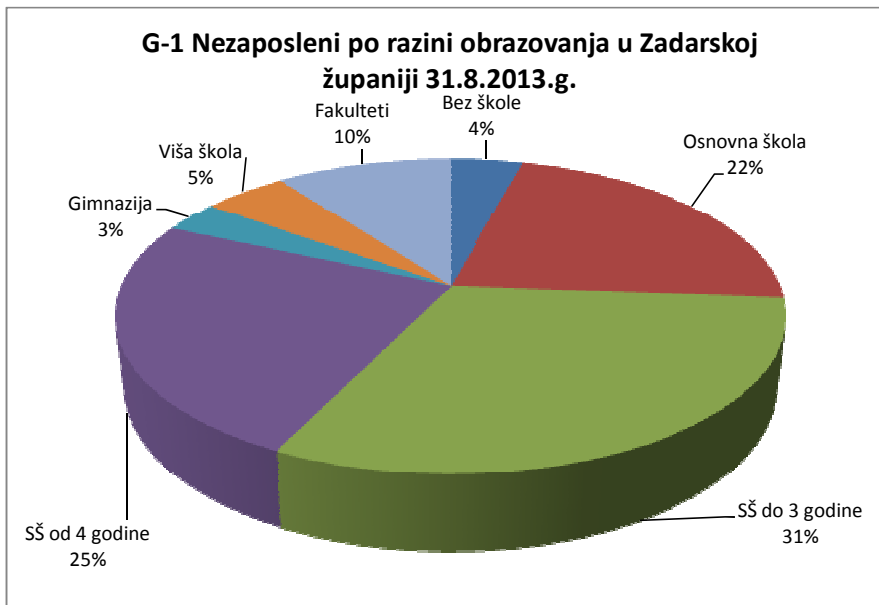
Tijekom kolovoza s evidencije Zavoda **zaposlene su 357 osoba**, što je 11,56% više nego u kolovozu prošle godine. U kolovozu je najviše zaposlenih u djelatnosti: trgovini na veliko i malo; popravku motornih vozila i motocikala (89), djelatnosti pružanja smještaja te pripreme i usluživanja hrane (60), prerađivačkoj industriji (44), ostalim uslužnim djelatnostima (24), administrativne i pomoćne uslužne djelatnosti (20), djelatnosti zdravstva i socijalne skrbi (16), građevinarstvu (14), itd. (*Tablica 12*).

Tijekom kolovoza prijavljeno je **322 slobodnih radnih mjesta**, što je 51,89% više nego u istom mjesecu prošle godine. U kolovozu je najviše traženo: medicinskih sestara (29), upravnih službenika (23), radnika na proizvodnoj liniji (21), konobara (21), diplomiranih inženjera arhitekture (17), diplomiranih ekonomista (16), građevinskih inženjera (10), administrativnih službenika (10), prodavača (8), doktora medicine (7), itd. (*Tablica 13*). Gledajući prema ispostavama 76,71% prijavljenih slobodnih radnih mjesta odnosilo se na Zadar; 16,77% na Biograd n/m; 3,42% na Benkovac. Obrovac, Pag i Gračac tijekom kolovoza nisu imali prijavljenih slobodnih radnih mjesta.

Tijekom mjeseca **realizirana je 491 potreba za radnicima**, što je za 17,46% više nego u istom mjesecu prošle godine. Što se tiče ispostava 69,86% realiziranih potreba za radnicima odnosilo se na Zadar; 5,70% na Benkovac; 11,81% na Biograd n/m; 2,65% na Obrovac; 7,33% na Pag i 2,65% na Gračac.

Novčanu naknadu krajem kolovoza 2013. godine koristilo je 1959 nezaposlenih osoba, što je 2,44% manje nego prošli mjesec, odnosno 13,55% manje nego krajem kolovoza prošle godine ili 21,97% od ukupnog broja registriranih nezaposlenih.

Krajem kolovoza 2013. godine na evidenciji je bio **941 nezaposleni hrvatski branitelj**, što je 3,75% više nego krajem kolovoza prošle godine. Ukupno se u izvještajnom mjesecu zaposlilo 28 hrvatskih branitelja, što je za 3,45% manje nego u kolovozu 2012.g.



T-2 PREGLED NEZAPOSLENIH OSOBA I ZAPOŠLJAVANJA TIJEKOM KOLOVOZA 2013. GODINE

Sadržaj	UKUPNO			Bez škole i nezavršena osnovna škola			Osnovna škola			SŠ za zanimanja do 3 god. i škola za KV i VKV radnike			SŠ za zanimanja u trajanju od 4 i više godina			Gimnazija			Viša škola, I. stupanj fakulteta i stručni studij			Fakulteti, akademije, magisterij, doktorat		
	Ukupno	Žene	Muškarci	Ukupno	Žene	Muškarci	Ukupno	Žene	Muškarci	Ukupno	Žene	Muškarci	Ukupno	Žene	Muškarci	Ukupno	Žene	Muškarci	Ukupno	Žene	Muškarci	Ukupno	Žene	Muškarci
1. NEZAPOSLENI KRAJEM PRETHODNOG MJESECA	9.006	4.854	4.152	385	196	189	1.964	995	969	2.853	1.230	1.623	2.204	1.321	883	291	206	85	431	284	147	878	622	256
2. NOVOPRIJAVLJENI U IZVJEŠTAJNOM MJESECU	733	395	338	8	4	4	124	56	68	193	78	115	222	134	88	39	29	10	49	28	21	98	66	32
2.1.1. Dolaze izravno iz radnog odnosa	442	244	198	4	1	3	72	35	37	126	52	74	127	75	52	26	19	7	31	21	10	56	41	15
2.1.2. Dolaze iz individualne poljoprivrede			0			0			0			0			0			0			0			0
2.1.3. Dolaze iz nekog drugog oblika rada	6	3	3			0			0	1		1	3	2	1			0	2	1	1			0
2.1.4. Dolaze izravno iz redovitog školovanja	103	55	48			0	3		3	19	4	15	52	36	16	5	3	2	5		5	19	12	7
2.1.5. Dolaze iz neaktivnosti	182	93	89	4	3	1	49	21	28	47	22	25	40	21	19	8	7	1	11	6	5	23	13	10
2.2. Bili zaposleni	571	314	257	5	2	3	104	52	52	160	68	92	156	91	65	34	26	8	40	25	15	72	50	22
2.2.1. Nezaposleni zbog prestanka rada poslodavca	8	5	3			0	2	2	0	1	1	0	3	1	2			0			0	2	1	1
2.2.2. Nezaposleni zbog smanjenog opsega posla	162	90	72	1	1	0	43	17	26	43	23	20	44	29	15	12	10	2	5	3	2	14	7	7
3. UKUPNO PRIJAVLJENI RADI ZAPOSLENJA U IZVJEŠTAJNOM MJESECU	9.739	5.249	4.490	393	200	193	2.088	1.051	1.037	3.046	1.308	1.738	2.426	1.455	971	330	235	95	480	312	168	976	688	288
4. ZAPOSLENI NA TEMELJU RADNOG ODNOSA U ZEMLJI	357	203	154	4	2	2	44	23	21	121	52	69	107	68	39	17	10	7	26	19	7	38	29	9
4.1. Zaposleni na temelju informiranja radnika	131	81	50			0	13	9	4	53	25	28	34	22	12	7	6	1	6	4	2	18	15	3
4.2. Zaposleni putem natječaja - oglasa	36	21	15			0	2	2	0	11	4	7	16	12	4	2	2	0	2	1	1	3		3
4.3. Zaposleni na temelju uputnice PR-6	9	5	4			0	3	2	1	3	1	2	1	1	0	1		1			0	1	1	0
4.4. Zaposleni na temelju stručnog timskog izbora radnika			0			0			0			0			0			0			0			0
4.5. Zaposleni na temelju PO i SO			0			0			0			0			0			0			0			0
4.6. Zaposleni bez obveze oglašavanja	146	83	63	3	1	2	18	10	8	42	16	26	48	29	19	6	2	4	15	12	3	14	13	1
4.7. Zaposleni na temelju aktivnosti mjera aktivne politike	35	13	22	1	1	0	8		8	12	6	6	8	4	4	1		1	3	2	1	2		2
4.8. Zaposleni na temelju profesionalne selekcije nezaposlene osobe podnositelju TR-a			0			0			0			0			0			0			0			0
5. ZAPOSLENI NA TEMELJU RADNOG ODNOSA U INOZEMSTVU			0			0			0			0			0			0			0			0
6. UKUPNO ZAPOSLENI NA TEMELJU RADNOG ODNOSA U IZVJEŠTAJNOM MJESECU	357	203	154	4	2	2	44	23	21	121	52	69	107	68	39	17	10	7	26	19	7	38	29	9
6.1. Od toga osobe bez radnog iskustva	55	27	28			0	5	3	2	19	5	14	20	11	9	2	2	0	4	3	1	5	3	2
6.2. Od toga zaposleno na neodređeno vrijeme	29	10	19			0			0	11	3	8	9	3	6	1		1	2	2	0	6	2	4
7. ZAPOSLENI NA TEMELJU DRUGIH POSLOVNIH AKTIVNOSTI	43	30	13			0	4	1	3	7	5	2	10	7	3			0	4	2	2	18	15	3
8. BRISANI S EVIDENCIJE ZBOG OSTALIH RAZLOGA U IZVJEŠTAJNOM MJESECU	422	215	207	14	7	7	78	37	41	155	59	96	117	70	47	24	17	7	10	6	4	24	19	5
9. NEZAPOSLENI KRAJEM IZVJEŠTAJNOG MJESECA	8.917	4.801	4.116	373	189	184	1.957	988	969	2.774	1.199	1.575	2.184	1.304	880	289	208	81	438	283	155	902	630	272
9.1. Od toga osobe bez radnog iskustva	1.407	676	731	100	50	50	238	113	125	401	133	268	399	205	194	35	19	16	50	27	23	184	129	55

T-3 NEZAPOSLENOST I ZAPOSŁJAVANJE U KOLOVOZU 2012. I 2013. GODINE

		Mjesec	UKUPNO	Bez škole i nezavršena osnovna škola	Osnovna škola	SŠ za zanimanja do 3 god. i škola za KV i VKV radnike	SŠ za zanimanja u trajanju od 4 i više godina	Gimnazija	Viša škola, I. stupanj fakulteta i stručni studij	Fakulteti, akademije, magisterij, doktorat
1.	Nezaposlene osobe prema stanju krajem mjeseca	8.2013.	8.917	373	1.957	2.774	2.184	289	438	902
		8.2012.	8.629	374	1.864	2.779	2.058	295	407	852
		Indeks	103,34	99,73	104,99	99,82	106,12	97,97	107,62	105,87
2.	Nezaposlene žene prema stanju krajem mjeseca	8.2013.	4.801	189	988	1.199	1.304	208	283	630
		8.2012.	4.596	188	1.001	1.205	1.180	198	261	563
		Indeks	104,46	100,53	98,70	99,50	110,51	105,05	108,43	111,90
3.	Nezaposleni muškarci prema stanju krajem mjeseca	8.2013.	4.116	184	969	1.575	880	81	155	272
		8.2012.	4.033	186	863	1.574	878	97	146	289
		Indeks	102,06	98,92	112,28	100,06	100,23	83,51	106,16	94,12
4.	Nezaposlene osobe zbog prestanka rada poduzeća i poslodavaca	8.2013.	397	25	108	152	71	15	11	15
		8.2012.	391	32	107	156	61	8	16	11
		Indeks	101,53	78,13	100,93	97,44	116,39	187,50	68,75	136,36
5.	Osobe koje prvi put traže zaposlenje prema stanju krajem mjeseca	8.2013.	1.407	100	238	401	399	35	50	184
		8.2012.	1.375	92	223	413	339	42	57	209
		Indeks	102,33	108,70	106,73	97,09	117,70	83,33	87,72	88,04
6.	Novoprijavljeni radi zaposlenja tijekom mjeseca	8.2013.	733	8	124	193	222	39	49	98
		8.2012.	716	23	113	215	211	17	45	92
		Indeks	102,37	34,78	109,73	89,77	105,21	229,41	108,89	106,52
7.	Zaposleni na temelju radnog odnosa s evidencije tijekom mjeseca	8.2013.	357	4	44	121	107	17	26	38
		8.2012.	320	13	56	96	83	11	25	36
		Indeks	111,56	30,77	78,57	126,04	128,92	154,55	104,00	105,56
8.	Prijavljene potrebe za radnicima tijekom mjeseca	8.2013.	322							
		8.2012.	212							
		Indeks	151,89							
9.	Realizirane potrebe za radnicima u mjesecu	8.2013.	491							
		8.2012.	418							
		Indeks	117,46							
10.	Korisnici novčane naknade	8.2013.	1.959							
		8.2012.	2.266							
		Indeks	86,45							

T-4 NEZAPOSLENOST I ZAPOŠLJAVANJE SIJEČANJ - KOLOVOZ 2012. I 2013. GODINE

		Mjesec	UKUPNO	Bez škole i nezavršena osnovna škola	Osnovna škola	SŠ za zanimanja do 3 god. i škola za KV i VKV radnike	SŠ za zanimanja u trajanju od 4 i više godina	Gimnazija	Viša škola, I. stupanj fakulteta i stručni studij	Fakulteti, akademije, magisterij, doktorat
1.	Prosječan broj nezaposlenih osoba prema stanju krajem mj.	1-8.2013.	11.085	423	2.312	3.621	2.837	377	496	1.019
		1-8.2012.	10.457	408	2.262	3.468	2.632	384	432	873
		Indeks	106,00	103,62	102,25	104,42	107,80	98,08	114,86	116,77
2.	Prosječan broj nezaposlenih žena prema stanju krajem mj.	1-8.2013.	6.091	219	1.276	1.610	1.707	259	317	703
		1-8.2012.	5.752	195	1.308	1.570	1.583	256	257	584
		Indeks	105,89	112,53	97,52	102,56	107,86	101,27	123,37	120,40
3.	Prosječan broj nezaposlenih muškaraca prema stanju krajem mj.	1-8.2013.	4.994	204	1.037	2.011	1.131	118	178	316
		1-8.2012.	4.705	213	953	1.898	1.050	129	174	289
		Indeks	106,13	95,49	108,75	105,96	107,72	91,73	102,30	109,43
4.	Prosječan broj nezaposlenih zbog prestanka rada poduzeća	1-8.2013.	428	27	114	170	78	14	14	12
		1-8.2012.	432	33	124	171	66	10	15	13
		Indeks	99,05	82,13	91,36	99,20	117,96	142,31	90,16	95,10
5.	Prosječan broj osoba koje prvi put traže zaposlenje	1-8.2013.	1.580	103	260	453	431	48	70	216
		1-8.2012.	1.430	95	253	411	358	51	62	201
		Indeks	110,54	109,26	102,62	110,32	120,38	93,83	113,97	107,15
6.	Ukupni broj novoprijavljenih radi zaposlenja u razdoblju	1-8.2013.	6.854	124	1.068	2.027	1.877	268	483	1.007
		1-8.2012.	7.377	283	1.177	2.266	1.964	264	449	974
		Indeks	92,91	43,82	90,74	89,45	95,57	101,52	107,57	103,39
7.	Ukupni broj zaposlenih na temelju radnog odnosa s evidencije u razdoblju	1-8.2013.	6.343	99	919	2.095	1.867	220	394	749
		1-8.2012.	5.640	99	910	1.895	1.605	195	309	627
		Indeks	112,46	100,00	100,99	110,55	116,32	112,82	127,51	119,46
8.	Ukupni broj prijavljenih potreba za radnicima u razdoblju	1-8.2013.	4.595							
		1-8.2012.	3.799							
		Indeks	120,95							
9.	Ukupni broj realiziranih potreba za radnicima u razdoblju	1-8.2013.	7.940							
		1-8.2012.	7.609							
		Indeks	104,35							
10.	Prosječni broj korisnika novčane naknade u razdoblju	1-8.2013.	2.520							
		1-8.2012.	2.597							
		Indeks	97,02							

T-5 NEZAPOSLENE OSOBE PO RAZINI OBRAZOVANJA I ISPOSTAVAMA KRAJEM KOLOVOZA 2013. GODINE

Ispostava	UKUPNO						Bez škole i nezavršena osnovna škola			Osnovna škola			SŠ za zanimanja do 3 god. i škola za KV i VKV radnike			SŠ za zanimanja u trajanju od 4 i više godina			Gimnazija			Viša škola, I. stupanj fakulteta i stručni studij			Fakulteti, akademije, magisterij, doktorat		
	ukupno	%	žene	udio žena (%)	muškarci	udio muškarci (%)	Ukupno	Žene	Muškarci	Ukupno	Žene	Muškarci	Ukupno	Žene	Muškarci	Ukupno	Žene	Muškarci	Ukupno	Žene	Muškarci	Ukupno	Žene	Muškarci	Ukupno	Žene	Muškarci
BENKOVAC	635	7,12	322	50,71	313	49,29	61	32	29	154	83	71	225	93	132	140	76	64	10	8	2	13	9	4	32	21	11
BIOGRAD	540	6,06	300	55,56	240	44,44	19	13	6	129	56	73	184	81	103	114	80	34	18	17	1	34	22	12	42	31	11
OBROVAC	561	6,29	275	49,02	286	50,98	166	76	90	77	44	33	184	81	103	103	56	47	8	3	5	12	8	4	11	7	4
ZADAR	6.381	71,56	3.487	54,65	2.894	45,35	82	34	48	1.264	637	627	1.997	870	1.127	1.659	991	668	233	168	65	351	230	121	795	557	238
PAG	142	1,59	82	57,75	60	42,25			0	19	10	9	36	15	21	53	36	17	10	8	2	9	3	6	15	10	5
GRAČAC	658	7,38	335	50,91	323	49,09	45	34	11	314	158	156	148	59	89	115	65	50	10	4	6	19	11	8	7	4	3
PS ZADAR	8.917	100,00	4.801	53,84	4.116	46,16	373	189	184	1.957	988	969	2.774	1.199	1.575	2.184	1.304	880	289	208	81	438	283	155	902	630	272

T-6 NEZAPOSLENE OSOBE PO MJESECIMA

Ispostava	Prosjeak 2012.	2012.					2013.								INDEKS		
		VIII	IX	X	XI	XII	I	II	III	IV	V	VI	VII	VIII	8.2013./8.2012.	8.2013./7.2013.	8.2013./Ø 12.
BENKOVAC	719	546	591	747	837	908	932	974	967	912	787	676	622	635	116,30	102,09	88,28
BIOGRAD	752	483	573	803	962	1.015	1.070	1.088	1.067	972	821	650	565	540	111,80	95,58	71,78
OBROVAC	617	537	571	639	677	679	711	723	717	697	669	607	574	561	104,47	97,74	90,99
ZADAR	7.653	6.243	6.804	7.936	8.445	8.719	8.990	8.986	8.755	8.309	7.518	6.866	6.436	6.381	102,21	99,15	83,38
PAG	240	144	196	233	271	290	286	282	271	244	215	151	135	142	98,61	105,19	59,06
GRAČAC	718	676	684	716	703	742	820	824	856	844	783	714	674	658	97,34	97,63	91,64
PS ZADAR	10.700	8.629	9.419	11.074	11.895	12.353	12.809	12.877	12.633	11.978	10.793	9.664	9.006	8.917	103,34	99,01	83,34

T-7 NEZAPOSLENOST I ZAPOSŁJAVANJE U KOLOVOZU 2013. GODINE

		UKUPNO	Ispostave					
			BENKOVAC	BIOGRAD	OBROVAC	ZADAR	PAG	GRAČAC
1.	Nezaposlene osobe prema stanju krajem mjeseca	8.917	635	540	561	6.381	142	568
2.	Nezaposlene žene prema stanju krajem mjeseca	4.801	322	300	275	3.487	82	335
3.	Nezaposleni muškarci prema stanju krajem mjeseca	4.116	313	240	286	2.894	60	233
4.	Nezaposlene osobe zbog prestanka rada poduzeća i poslodavaca	397	31	15	19	302	3	27
5.	Osobe koje prvi put traže zaposlenje prema stanju krajem mjeseca	1.407	101	75	125	971	16	119
6.	Novoprijavljeni radi zaposlenja tijekom mjeseca	733	90	54	19	533	13	24
7.	Zaposleni na temelju radnog odnosa s evidencije tijekom mjeseca	357	41	30	15	250	5	16
8.	Prijavljene potrebe za radnicima tijekom mjeseca	322	11	54	0	247	10	0
9.	Realizirane potrebe za radnicima u mjesecu	491	28	58	13	343	36	13
10.	Korisnici novčane naknade	1.959	146	196	43	1.475	33	66

T-8 PREGLED HRVATSKIH BRANITELJA KOJI TRAŽE ZAPOSLENJE U KOLOVOZU 2013. GODINE

Sadržaj	UKUPNO			Bez škole i nezavršena osnovna škola			Osnovna škola			SŠ za zanimanja do 3 god. i škola za KV i VKV radnike			SŠ za zanimanja u trajanju od 4 i više godina			Gimnazija			Viša škola, I. stupanj fakulteta i stručni studij			Fakulteti, akademije, magisterij, doktorat		
	Ukupno	Žene	Muškarci	Ukupno	Žene	Muškarci	Ukupno	Žene	Muškarci	Ukupno	Žene	Muškarci	Ukupno	Žene	Muškarci	Ukupno	Žene	Muškarci	Ukupno	Žene	Muškarci	Ukupno	Žene	Muškarci
1. NOVOPRIJAVLJENI U IZVJEŠTAJNOM MJESECU	34	2	32			0	12		12	11	2	9	7		7	1		1	1		1	2		2
1.1. Bili zaposleni	32	2	30			0	10		10	11	2	9	7		7	1		1	1		1	2		2
1.1.1. Nezaposleni zbog prestanka rada poslodavca	1		1			0			0			0	1		1			0			0			0
1.1.2. Nezaposleni zbog smanjenog opsega posla	10	1	9			0	4		4	3	1	2	1		1			0			0	2		2
2. ZAPOSLENI NA TEMELJU RADNOG ODNOSA U ZEMLJI	28	4	24	1		1	5	1	4	13	2	11	6		6			0			0	3	1	2
2.1. Zaposleni na temelju informiranja radnika	11	2	9			0	1		1	6	1	5	2		2			0			0	2	1	1
2.2. Zaposleni putem natječaja - oglasa	2		2			0			0	2		2			0			0			0			0
2.3. Zaposleni na temelju uputnice PR-6	1	1	0			0	1	1	0			0			0			0			0			0
2.4. Zaposleni na temelju stručnog timskog izbora radnika			0			0			0			0			0			0			0			0
2.5. Zaposleni na temelju PO i SO			0			0			0			0			0			0			0			0
2.6. Zaposleni bez obveze oglašavanja	8		8	1		1	1		1	3		3	3		3			0			0			0
2.7. Zaposleni na temelju aktivnosti mjera aktivne politike	6	1	5			0	2		2	2	1	1	1		1			0			0	1		1
2.8. Zaposleni na temelju profesionalne selekcije nezaposlene osobe podnositelju TR-a			0			0			0			0			0			0			0			0
3. ZAPOSLENI NA TEMELJU RADNOG ODNOSA U INOZEMSTVU			0			0			0			0			0			0			0			0
4. UKUPNO ZAPOSLENI NA TEMELJU RADNOG ODNOSA U IZVJEŠTAJNOM MJESECU	28	4	24	1		1	5	1	4	13	2	11	6		6			0			0	3	1	2
4.1. Od toga osobe bez radnog iskustva	1		1			0			0	1		1			0			0			0			0
4.2. Od toga zaposleno na neodređeno vrijeme	5		5			0			0	2		2	1		1			0			0	2		2
5. ZAPOSLENI NA TEMELJU DRUGIH POSLOVNIH AKTIVNOSTI	2		2			0	1		1			0	1		1			0			0			0
6. BRISANI S EVIDENCIJE ZBOG OSTALIH RAZLOGA U IZVJEŠTAJNOM MJESECU	24	1	23	1		1	8		8	10		10	3		3	1	1	0			0	1		1
7. NEZAPOSLENI KRAJEM IZVJEŠTAJNOG MJESECA	941	66	875	32	2	30	282	20	262	375	18	357	185	19	166	11	1	10	22	4	18	34	2	32
7.1. Od toga osobe bez radnog iskustva	43	3	40	4		4	23	3	20	6		6	10		10			0			0			0

**T-9 PREGLED BRISANIH IZ EVIDENCIJE ZAVODA ZA ZAPOSŁJAVANJE PODRUČNE SLUŽBE ZADAR PREMA RAZLOZIMA
BRISANJA I DUŽINI TRAJANJA NEZAPOSLENOSTI U MJESECU KOLOVOZU 2013. GODINE**

	UKUPNO			0-3 mj.	3-6 mj.	6-9 mj.	9-12 mj.	Uk. do 1 g.	1-2 g.	2-3 g.	3-5 g.	5-8 g.	8 g. i više
	Ukupno	Žene	Muškarci										
UKUPNO	822	448	374	277	126	138	86	627	121	35	15	8	16
(01) Zapošļavanje na temelju radnog odnosa u zemlji	357	203	154	133	49	52	45	279	60	12	4	1	1
(06) Registriranje obrta, slobodnog zanimanja ili djelatnosti poljoprivrede i šumarstva	4	3	1	4				4					
(09) Umirovljenje/ispunjavanje uvjeta za mirovinu/ostvari pravo na obiteljsku mirovinu	14	6	8		2	1		3	1	1	1	1	7
(10) Uključenje u redovno školovanje (redoviti učenik ili student)	1	1	0			1		1					
(17) Nejavljivanje u dva uzastopna roka Zavodu, bez obavijesti Zavodu o opravdanim razlozima	325	164	161	74	69	72	25	240	48	20	7	5	5
(18) Odjava sa evidencije	20	12	8	10		2	2	14	3	1	1	1	
(22) Smrt	1						1	1					
(24) Preseljenje s područja ureda za zapošļavanje	9	4		3		1	1	5	2	1	1		
(38) Stručno osposobljavanje za rad	22	16		6	3	4	6	19	2		1		
(48) Navršениh 65 godina života	3	1											3
(50) Ostvarivanje prava na roditeljsku, posvojiteljsku ili skrbničku poštedu od rada po posebnom propisu	16	16		8		2	4	14	2				
(55) Ne traži aktivno posao - neodazivanje na individualno savjetovanje - novi zakon	30	9		30				30					
(58) Istek novčane naknade - stranac s privremenim boravkom u RH	1	1		1				1					
(89) Nema uvjeta za prijavu	2	1		2				2					
(94) Ostvarivanje mjesečnog primitka odnosno dohotka koji je veći od prosječne isplaćene novčane naknade u predhodnoj kalendarskoj godini	17	11		6	3	3	2	14	3				

T -10 PREGLED NOVOPRIJAVLJENIH NEZAPOSLENIH OSOBA, KOJE SU VEĆ BILE U RADNOM ODNOSU, U MJESECU KOLOVOZU 2013. GODINE PREMA TEMELJU PRESTANKA RADNOG ODNOSA

	UKUPNO			Bez škole i nezavršena osnovna škola			Osnovna škola			SŠ za zanimanja do 3 god. i škola za KV i VKV radnike			SŠ za zanimanja u trajanju od 4 i više godina			Gimnazija			Viša škola, I. stupanj fakulteta i stručni studij			Fakulteti, akademije, magisterij, doktorat		
	Ukupno	Žene	Muškarci	Ukupno	Žene	Muškarci	Ukupno	Žene	Muškarci	Ukupno	Žene	Muškarci	Ukupno	Žene	Muškarci	Ukupno	Žene	Muškarci	Ukupno	Žene	Muškarci	Ukupno	Žene	Muškarci
Ukupno	7.510	4.125	3.385	273	139	134	1.719	875	844	2.373	1.066	1.307	1.785	1.099	686	254	189	65	388	256	132	718	501	217
(01) Otkaz ug. o radu od strane radnika	28	11	17			0	5	2	3	10	1	9	9	5	4			0	1	1	0	3	2	1
(02) Na osnovi sporazuma radnika i poslodavca	520	234	286	13	3	10	117	47	70	165	61	104	147	79	68	16	9	7	27	12	15	35	23	12
(03) Otkaz s ponudom izmijenjenog ugovora	6	1	5	2	1	1	2		2	1		1			0			0			0	1		1
(04) Izvanredni otkaz ugovora o radu od strane poslodavca zbog teške povrede radne obveze	68	22	46	9	4	5	18	8	10	18	3	15	18	5	13	1		1	3	1	2	1	1	0
(05) Osobno uvjetovani otkaz	119	54	65	6	3	3	37	12	25	37	17	20	23	13	10	3	2	1	6	3	3	7	4	3
(07) Otkaz uvjetovan skrivljenim ponašanjem radnika	8	4	4			0	3	2	1	5	2	3			0			0			0			0
(08) Otkaz ugovora o radu tijekom probnog rada	1		1			0	1		1			0			0			0			0			0
(09) Izvanredni otkaz ug. o radu od strane radnika	58	20	38	2		2	13	4	9	20	7	13	15	4	11	1	1	0			0	7	4	3
(10) Poslovno uvjetovani otkaz zbog gospodarskih, tehničkih ili organizacijskih razloga	2.581	1.318	1.263	81	38	43	588	257	331	916	403	513	641	388	253	106	80	26	99	50	49	150	102	48
(11) Zbog zabrane obavljanja određenih poslova			0			0			0			0			0			0			0			0
(12) Zbog odsutnosti s rada radi izdržavanja kazne zatvora			0			0			0			0			0			0			0			0
(13) Zbog isteka rada pripravniku na određeno vrijeme	102	73	29			0			0	8	5	3	18	13	5	2	2	0	23	19	4	51	34	17
(14) Zbog isteka rada radniku na određeno vrijeme	3.203	1.879	1.324	130	72	58	716	395	321	909	415	494	730	465	265	92	70	22	204	152	52	422	310	112
(15) Zbog isteka rada radniku na sezonskim poslovima	415	300	115	5	4	1	108	83	25	132	85	47	113	85	28	17	13	4	14	12	2	26	18	8
(17) Prestanak obavljanja djelatnosti (obrt ili profesionalne djelatnosti)	116	57	59	2	2	0	15	10	5	47	17	30	30	17	13	8	6	2	5	3	2	9	2	7
(18) Otkaz ugovora o radu zbog sanacije određenih poduzeća prema Zakonu o sanaciji	4	3	1			0	3	3	0			0			0	1		1			0			0
(19) Otkaz ugovora o radu zbog otvaranja stečajnog postupka	266	140	126	23	12	11	91	50	41	97	47	50	40	25	15	6	5	1	4	1	3	5		5
(20) Otkaz ugovora o radu zbog otvaranja postupka likvidacije	15	9	6			0	2	2	0	8	3	5	1		1	1	1	0	2	2	0	1	1	0
Ukupno zbog prestanka rada poslodavca (17 + 19 + 20)	397	206	191	25	14	11	108	62	46	152	67	85	71	42	29	15	12	3	11	6	5	15	3	12

T-11 PREGLED NEZAPOSLENIH OSOBA I ZAPOSŁJAVANJA PREMA DOBI U MJESECU KOLOVOZU 2013. GODINE

	U K U P N O	15-19	20-24	25-29	30-34	35-39	40-44	45-49	50-54	55-59	60-64	65 i više
2. NOVOPRIJAVLJENI U IZVJEŠTAJNOM MJESECU	733	88	130	144	113	61	45	52	50	40	10	
2.1.1. Dolaze izravno iz radnog odnosa	442	15	69	90	77	47	31	41	39	27	6	
2.1.2. Dolaze iz individualne poljoprivrede												
2.1.3. Dolaze iz nekog drugog oblika rada	6		4	2								
2.1.4. Dolaze izravno iz redovitog školovanja	103	66	21	16								
2.1.5. Dolaze iz neaktivnosti	182	7	36	36	36	14	14	11	11	13	4	
2.2. Bili zaposleni	571	16	88	119	107	58	43	47	49	37	7	
2.2.1. Nezaposleni zbog prestanka rada poslodavca	8		1	2		1	1		1	1	1	
2.2.2. Nezaposleni zbog smanjenog opsega posla	162	2	10	27	22	24	13	18	24	16	6	
2.3. Prvi puta traže zaposlenje	162	72	42	25	6	3	2	5	1	3	3	
2.3.1. Dolaze iz individualne poljoprivrede												
2.3.2. Dolaze iz nekog drugog oblika rada	3		3									
2.3.3. Dolaze izravno iz redovitog školovanja	100	66	19	15								
2.3.4. Dolaze iz neaktivnosti	59	6	20	10	6	3	2	5	1	3	3	
4. ZAPOSLENI NA TEMELJU RADNOG ODNOSA U ZEMLJI	357	29	65	58	62	36	26	35	27	16	3	
4.1. Zaposleni na temelju informiranja radnika	131	12	26	23	22	14	10	11	5	6	2	
4.2. Zaposleni putem natječaja - oglasa	36	2	12	3	6	5	1	3	3	1		
4.3. Zaposleni na temelju uputnice PR-6	9	2	1	2	2			2				
4.4. Zaposleni na temelju stručnog timskog izbora radnika												
4.5. Zaposleni na temelju PO i SO												
4.6. Zaposleni bez obveze oglašavanja	146	10	22	25	26	14	13	15	16	4	1	
4.7. Zaposleni na temelju aktivnosti mjera aktivne politike	35	3	4	5	6	3	2	4	3	5		
4.8. Zaposleni na temelju profesionalne selekcije nezaposlene osobe podnositelju TR-a												
5. ZAPOSLENI NA TEMELJU RADNOG ODNOSA U INOZEMSTVU												
6. UKUPNO ZAPOSLENI NA TEMELJU RADNOG ODNOSA U IZVJEŠTAJNOM MJESECU	357	29	65	58	62	36	26	35	27	16	3	
6.1. Od toga osobe bez radnog iskustva	55	24	18	6	3	1	1	1	1			
6.2. Od toga zaposleno na neodređeno vrijeme	29	4	3	5	5	3	3	5		1		
7. ZAPOSLENI NA TEMELJU DRUGIH POSLOVNIH AKTIVNOSTI	43	5	9	14	7	2	1	3	1	1		
8. BRISANI S EVIDENCIJE ZBOG OSTALIH RAZLOGA U IZVJEŠTAJNOM MJESECU	422	24	82	67	55	45	37	26	28	23	25	10
9. NEZAPOSLENI KRAJEM IZVJEŠTAJNOG MJESECA	8.917	402	870	1.112	1.025	918	825	970	1.048	1.216	531	
9.1. Od toga osobe bez radnog iskustva	1.407	363	404	182	77	72	78	84	74	49	24	
9.2. Od toga bili u radnom odnosu	7.510	39	466	930	948	846	747	886	974	1.167	507	

**T-12 NEZAPOSLENE OSOBE I NOVOPRIJAVLJENI PREMA DJELATNOSTI PRETHODNOG ZAPOSLENJA, TE ZAPOSLENI S EVIDENCIJE
PREMA DJELATNOSTI ZAPOSLENJA U KOLOVOZU 2013. GODINE**

Pod-ručje	Odjeljak	Naziv	Stanje nezaposlenih krajem izvještajnog mjeseca			Novoprijavljeni tijekom mjeseca	Zaposleni tijekom mjeseca
			ukupno	žene	muškarci		
		UKUPNO	7.510	4.125	3.385	571	357
A		POLJOPRIVREDA, ŠUMARSTVO I RIBARSTVO	261	111	150	20	14
	01	Biljna i stočarska proizvodnja, lovstvo	150	82	68	4	6
	02	Šumarstvo i sječa drva	30	5	25	2	2
	03	Ribarstvo	81	24	57	14	6
B		RUDARSTVO I VAĐENJE	73	13	60	14	6
	05	Vađenje ugljena i lignita	1	0	1	0	
	06	Vađenje sirove nafte i prirodnog plina			0		
	07	Vađenje metalnih ruda	8	1	7	0	
	08	Ostalo rudarstvo i vađenje	64	12	52	14	6
	09	Pomoćne uslužne djelatnosti u rudarstvu	0	0	0	0	
C		PRERAĐIVAČKA INDUSTRIJA	1.163	557	606	47	44
	10	Proizvodnja prehrambenih proizvoda	366	228	138	17	13
	11	Proizvodnja pića	51	18	33	2	4
	12	Proizvodnja duhanskih proizvoda	15	11	4	0	
	13	Proizvodnja tekstila	102	72	30	4	
	14	Proizvodnja odjeće	66	57	9	1	1
	15	Proizvodnja kože i srodnih proizvoda	24	19	5	2	
	16	Prerada drva i proizv. od drva i pluta, osim namještaja; proizvodnja proizv. od	28	10	18	2	1
	17	Proizvodnja papira i proizvoda od papira	6	1	5	0	
	18	Tiskanje i umnožavanje snimljenih zapisa	42	23	19	0	1
	19	Proizvodnja koksa i rafiniranih naftnih proizvoda	3	0	3	0	3
	20	Proizvodnja kemikalija i kemijskih proizvoda	20	7	13	1	1
	21	Proizvodnja osnovnih farmaceutskih proizvoda i farmaceutskih pripravaka	0	0	0	0	
	22	Proizvodnja proizvoda od gume i plastike	73	22	51	0	
	23	Proizvodnja ostalih nemetalnih mineralnih proizvoda	46	8	38	1	4
	24	Proizvodnja metala	29	6	23	1	1
	25	Proizvodnja gotovih metalnih proizvoda, osim strojeva i opreme	110	22	88	8	6
	26	Proizvodnja računala te elektroničkih i optičkih proizvoda	9	5	4	1	1
	27	Proizvodnja električne opreme	30	11	19	0	2
	28	Proizvodnja strojeva i uređaja, d. n.	64	15	49	0	
	29	Proizvodnja motornih vozila, prikolica i poluprikolica	1	0	1	0	
	30	Proizvodnja ostalih prijevoznih sredstava	26	6	20	3	
	31	Proizvodnja namještaja	19	5	14	4	1
	32	Ostala prerađivačka industrija	6	6	0	0	1
	33	Popravak i instaliranje strojeva i opreme	27	5	22	0	4
D		OPSKRBA ELEKTRIČNOM ENERGIJOM, PLINOM, PAROM I	5	0	5	2	0
	35	Opskrba električnom energijom, plinom, parom i klimatizacija	5	0	5	2	
E		OPSKRBA VODOM; UKLANJANJE OTP. VODA, GOSPOD. OTPADOM TE	181	45	136	4	2
	36	Skupljanje, pročišćavanje i opskrba vodom	89	20	69	1	
	37	Uklanjanje otpadnih voda	1	1	0	0	
	38	Skupljanje otpada, djelatnosti obrade i zbrinjavanja otpada; uporaba	89	23	66	3	2
	39	Djelatnosti sanacije okoliša te ostale djelatnosti gospodarenja otpadom	2	1	1	0	0
F		GRAĐEVINARSTVO	820	137	683	64	14
	41	Gradnja zgrada	448	62	386	44	7
	42	Gradnja građevina niskogradnje	141	24	117	3	3
	43	Specijalizirane građevinske djelatnosti	231	51	180	17	4
G		TRGOVINA NA VELIKO I NA MALO; POPRAVK MOTORNIM VOZILA I	1.528	1.015	513	115	89
	45	Trgovina na veliko i na malo motornim vozilima i motociklima; popravak	77	30	47	3	2
	46	Trgovina na veliko, osim trgovine motornim vozilima i motociklima	542	293	249	34	35
	47	Trgovina na malo, osim trgovine motornim vozilima i motociklima	909	692	217	78	52
H		PRIJEVOZ I SKLADIŠTENJE	284	103	181	37	12
	49	Kopneni prijevoz i cjevovodni transport	116	42	74	5	7
	50	Vodeni prijevoz	63	14	49	5	2
	51	Zračni prijevoz	2	1	1	0	
	52	Skladištenje i prateće djelatnosti u prijevozu	45	16	29	1	3
	53	Poštanske i kurirske djelatnosti	58	30	28	26	
I		DJELATNOSTI PRUŽANJA SMJEŠTAJA TE PRIPREME I USLUŽIVANJA	737	520	217	77	60
	55	Smještaj	314	217	97	23	16
	56	Djelatnosti pripreme i usluživanja hrane i pića	423	303	120	54	44
J		INFORMACIJE I KOMUNIKACIJE	83	42	41	3	1
	58	Izdavačke djelatnosti	14	5	9	0	
	59	Proizv. filmova, videofilmova i telev. prog., djel. snimanja zvučnih zapisa i	4	3	1	0	
	60	Emitiranje programa	26	16	10	0	1
	61	Telekomunikacije	23	7	16	2	
	62	Računalno programiranje, savjetovanje i djelatnosti povezane s njima	13	9	4	1	
	63	Informacijske uslužne djelatnosti	3	2	1	0	
K		FINANCIJSKE DJELATNOSTI I DJELATNOSTI OSIGURANJA	72	57	15	5	3
	64	Financijske uslužne djelatnosti, osim osiguranja i mirovinskih fondova	36	29	7	3	
	65	Osiguranje, reosiguranje i mirovinski fondovi, osim, obveznoga socijalnog osiguranja	31	23	8	2	2
	66	Pomoćne djelatnosti kod financijskih usluga i djelatnosti osiguranja	5	5	0	0	1
L		POSLOVANJE NEKRETNINAMA	30	15	15	0	3
	68	Poslovanje nekretninama	30	15	15	0	3

**T-12 NEZAPOSLENE OSOBE I NOVOPRIJAVLJENI PREMA DJELATNOSTI PRETHODNOG ZAPOSLENJA, TE ZAPOSLENI S EVIDENCIJE
PREMA DJELATNOSTI ZAPOSLENJA U KOLOVOZU 2013. GODINE**

Po- dru- č- je	Odje- ljak	Naziv	Stanje nezaposlenih krajem izvještajnog mjeseca**			Novoprijavi jeni tijekom mjeseca	Zaposleni tijekom mjeseca
			ukupno	žene	muškarci		
M		STRUČNE, ZNANSTVENE I TEHNIČKE DJELATNOSTI	205	124	81	24	13
	69	Pravne i računovodstvene djelatnosti	88	65	23	9	4
	70	Upravljačke djelatnosti; savjetovanje u vezi s upravljanjem	13	6	7	0	
	71	Arhitektonske djelatnosti i inženjerstvo; tehničko ispitivanje i analiza	53	25	28	10	3
	72	Znanstveno istraživanje i razvoj	11	5	6	0	2
	73	Promidžba (reklama i propaganda) i istraživanje tržišta	24	13	11	1	
	74	Ostale stručne, znanstvene i tehničke djelatnosti	9	6	3	2	2
	75	Veterinarske djelatnosti	7	4	3	2	2
N		ADMINISTRATIVNE I POMOĆNE USLUŽNE DJELATNOSTI	430	212	218	41	20
	77	Djelatnosti iznajmljivanja i davanja u zakup (leasing)	78	34	44	9	4
	78	Djelatnosti zapošljavanja	77	45	32	8	3
	79	Putničke agencije, organizatori putovanja (turoperatori) i os. rezerv. usluge te	63	40	23	7	4
	80	Zaštitne i istražne djelatnosti	72	8	64	9	
	81	Usluge u vezi s upravljanjem i održavanjem zgrada te djelatnosti uređenja i	136	82	54	8	9
	82	Uredske administrativne i pomoćne djelatnosti te ostale poslovne pomoćne	4	3	1	0	
O		JAVNA UPRAVA I OBRANA; OBVEZNO SOCIJALNO OSIGURANJE	184	122	62	12	9
	84	Javna uprava i obrana; obvezno socijalno osiguranje	184	122	62	12	9
P		OBRAZOVANJE	384	317	67	19	14
	85	Obrazovanje	384	317	67	19	14
Q		DJELATNOSTI ZDRAVSTVENE ZAŠTITE I SOCIJALNE SKRBI	182	148	34	24	16
	86	Djelatnosti zdravstvene zaštite	105	80	25	18	9
	87	Djelatnosti socijalne skrbi sa smještajem	37	33	4	2	4
	88	Djelatnosti socijalne skrbi bez smještaja	40	35	5	4	3
R		UMJETNOST, ZABAVA I REKREACIJA	92	58	34	14	4
	90	Kreativne, umjetničke i zabavne djelatnosti	6	3	3	0	1
	91	Knjižnice, arhivi, muzeji i ostale kulturne djelatnosti	40	25	15	6	
	92	Djelatnosti kockanja i klađenja	18	17	1	3	3
	93	Sportske djelatnosti te zabavne i rekreacijske djelatnosti	28	13	15	5	
S		OSTALE USLUŽNE DJELATNOSTI	467	310	157	23	24
	94	Djelatnosti članskih organizacija	109	73	36	5	21
	95	Popravlak računala i predmeta za osobnu uporabu i kućanstvo	14	7	7	1	
	96	Ostale osobne uslužne djelatnosti	344	230	114	17	3
T		DJELAT. KUĆ. KAO POSL.; DJELAT. KUĆ. KOJA PROIZV. RAZ. ROBU I	329	219	110	26	9
	97	Djelatnosti kućanstava koja zapošljavaju posluhu	328	218	110	25	9
	98	Djel. privatnih kuć. koja proizvode različitu robu i obavljaju različite usluge za	1	1	0	1	
U		DJELATNOSTI IZVANTERITORIJALNIH ORGANIZACIJA I TIJELA	0	0	0	0	0
	99	Djelatnosti izvanteritorijalnih organizacija i tijela	0	0	0	0	0

T-13 PREGLED PRIJAVLJENIH POTREBA ZA RADNICIMA PO ZANIMANJIMA U MJESECU KOLOVOZU 2013. GODINE
(počevši od najtraženijeg zanimanja)

	Ukupno	Od toga neodređeno
Ukupno	593	81
(22210024) medicinska sestra/medicinski tehničar	29	3
(41100024) upravni službenik/upravna službenica	23	0
(51310023) konobar/konobarica	21	8
(93290021) radnik/radnica na proizvodnoj liniji	21	5
(21610067) diplomirani inženjer/diplomirana inženjerka arhitekture	17	0
(26310167) diplomirani ekonomist/diplomirana ekonomistica	16	2
(31120156) građevinski inženjer/građevinska inženjerka	10	0
(41100054) administrativni službenik/administrativna službenica	10	0
(43110084) ekonomski službenik/ekonomska službenica	10	0
(52230013) prodavač/prodavačica	8	3
(22110017) doktor/doktorica medicine	7	5
(31120166) arhitektonski inženjer/arhitektonska inženjerka	6	0
(32130014) farmaceutski tehničar/farmaceutska tehničarka	6	1
(51410033) frizer/frizerka	6	0
(23590017) školski defektolog/školska defektologinja	5	4
(26190067) diplomirani pravnik/diplomirana pravica	5	1
(26340067) psiholog/psihologinja	5	0
(75410022) ronilac/roniteljica	5	0
(21420107) diplomirani građevinski inženjer/diplomirana građevinska inženjerka	4	1
(23300317) profesor/profesora tjelesne i zdravstvene kulture, srednja škola	4	1
(23410017) razredni učitelj/razredna učiteljica	4	1
(23410296) učitelj/učiteljica razredne nastave, osnovna škola	4	0
(23420026) odgojitelj/odgojiteljica predškolske djece	4	0
(33130076) ekonomist/ekonomistica	4	1
(51200023) kuhar/kuharica	4	0
(83320013) vozač/vozačica teretnog vozila	4	1
(91120011) čistač/čistačica	4	1
(94120011) kuhinjski radnik/kuhinjska radnica	4	0
(44190014) maturant/maturantica gimnazije	3	0
(71260023) vodoinstalater/vodoinstalaterka	3	0
(91110021) radnik/radnica za pomoć u kući	3	0
(93120051) radnik/radnica u niskogradnji	3	0
(21440557) diplomirani strojarski inženjer/diplomirana strojarska inženjerka	2	1
(21660017) diplomirani inženjer/diplomirana inženjerka grafičke struke	2	0
(22620017) magistar/magistra farmacije	2	2
(23300277) profesor/profesora glazbenih predmeta, srednja škola	2	1
(23300377) profesor/profesora geografije, srednja škola	2	0
(33210036) zastupnik/zastupnica osiguranja	2	0
(33220046) komercijalist/komercijalistica	2	0
(43210034) skladištar/skladištarka	2	1
(51200012) pomoćni kuhar/pomoćna kuharica	2	0
(71260073) instalater/instalaterka grijanja i klimatizacije	2	0
(72330303) mehaničar/mehaničarka brodskih strojeva	2	0
(83420353) rukovatelj/rukovateljica građevinskim strojevima	2	0
(13410010) ravnatelj/ravnateljica u području predškolskog odgoja	1	0
(21510187) diplomirani inženjer/diplomirana inženjerka elektroinženjerske struke	1	1
(22500017) veterinar/veterinarka	1	0
(22640026) viši fizioterapeut/viša fizioterapeutkinja	1	0
(23300327) profesor/profesora matematike, srednja škola	1	0
(23300337) profesor/profesora informatike, srednja škola	1	1
(23300347) profesor/profesora fizike, srednja škola	1	1
(23300367) profesor/profesora biologije, srednja škola	1	0
(23410207) učitelj/učiteljica glazbene kulture, osnovna škola	1	1
(23410217) učitelj/učiteljica likovne kulture, osnovna škola	1	1
(23410267) učitelj/učiteljica fizike, osnovna škola	1	1
(23410506) nastavnik/nastavnica matematike	1	1
(23410536) nastavnik/nastavnica prirode i biologije	1	0
(23410546) nastavnik/nastavnica	1	0
(23590017) odgojitelj/odgojiteljica u učeničkom domu	1	1
(26210037) muzejski pedagog/muzejska pedagoginja	1	0
(26320177) diplomirani komunikolog/diplomirana komunikologinja	1	0
(26340027) školski psiholog/školska psihologinja	1	1
(26520047) akademski klavirist/akademski klaviristica	1	0
(31130344) elektrotehničar/elektrotehničarka	1	0
(33130026) ekonomist/ekonomistica za kalkulacije	1	1
(34120066) socijalni radnik/socijalna radnica	1	0

	Ukupno	Od toga neodređeno
(35120184) računalni tehničar/računalna tehničarka	1	0
(51420064) maser/maserka	1	0
(52230025) trgovac/trgovka	1	0
(53220022) njegovatelj/njegovateljica bolesnika u kući	1	1
(53220042) njegovatelj/njegovateljica starijih i nemoćnih osoba	1	0
(54190013) komunalni redar/komunalna redarica	1	0
(72220013) alatničar/alatničarka	1	0
(75220023) stolar/stolarica	1	0
(81410172) vulkanizer/vulkanizerka	1	0
(92120011) stočarski radnik/stočarska radnica	1	0
(92130021) poljoprivredni radnik/poljoprivredna radnica	1	0
(93290011) radnik/radnica u održavanju	1	0
(96210012) dostavljač/dostavljačica robe	1	1
(96220013) kućni majstor/kućna majstorica	1	1

IZVORI PODATAKA I OBJAŠNJENJE POJMOVA

Izvori podataka za Mjesečni statistički bilten su evidencije koje se vode u Hrvatskom zavodu za zapošljavanje prema odredbama Zakona o posredovanju pri zapošljavanju i pravima za vrijeme nezaposlenosti (Narodne novine, br. 80/08 od 02. srpnja 2008.), važećih pravilnika (Pravilnik o načinu prijavljivanja i vođenju evidencije Hrvatskog zavoda za zapošljavanje, Pravilnik o aktivnom traženju posla i raspoloživosti za rad, Pravilnik o obavljanju djelatnosti u svezi sa zapošljavanjem izvan Hrvatskog zavoda za zapošljavanje i Pravilnik o odgovarajućem smještaju).

NEZAPOSLENE OSOBE

Osobe u dobi od 15 do 65 godina sposobne ili djelomično sposobne za rad koje nisu u radnom odnosu, aktivno traže posao i raspoložive su za rad i zadovoljavaju sve kriterije iz odredbi Zakona o posredovanju pri zapošljavanju i pravima za vrijeme nezaposlenosti (čl. 10.), a evidentirane su u Hrvatskom zavodu za zapošljavanje na kraju izvještajnog mjeseca. U Zakonu o posredovanju pri zapošljavanju i pravima za vrijeme nezaposlenosti (Narodne novine, br. 80/08 od 02. srpnja 2008.) nezaposlena osoba je definirana na sljedeći način:

Nezaposlenom osobom u smislu ovoga Zakona smatra se osoba sposobna ili djelomično sposobna za rad, u dobi od 15 do 65 godina koja nije u radnom odnosu, aktivno traži posao i raspoloživa je za rad, te ako:

- ne ostvari mjesečni primitak od pružanja usluga prema posebnim propisima ili ne ostvari mjesečni primitak, odnosno dohodak od druge samostalne djelatnosti
- prema propisima o porezu na dohodak, a koji je veći od najniže osnovice na koju se obračunavaju doprinosi za obvezna osiguranja prema posebnim propisima
- nema registrirano trgovačko društvo ili drugu pravnu osobu, odnosno nema više od 25% udjela u trgovačkom društvu ili drugoj pravnoj osobi
- nema registrirani obrt, slobodno zanimanje ili djelatnost poljoprivrede i šumarstva
- nije osigurana kao poljoprivrednik po propisima o mirovinskom osiguranju
- nije zaposlena prema posebnim propisima
- nije korisnik mirovine, osim korisnika mirovine koji ostvari pravo na invalidsku mirovinu na temelju profesionalne nesposobnosti za rad
- ne ispunjava uvjete za prijevremenu starosnu mirovinu i starosnu mirovinu
- nije redovni učenik ili student.

NOVOPRIJAVLJENI

Nezaposlene osobe koje su se tijekom izvještajnog mjeseca prijavile u evidenciju Hrvatskog zavoda za zapošljavanje.

ULAZAK U NEZAPOSLENOST

1. **Izravno iz radnog odnosa** - odnosi se na nezaposlene osobe koje su neposredno prije prijavljivanja na evidenciju Hrvatskoga zavoda za zapošljavanje bile u radnom odnosu.

2. **Iz individualne poljoprivrede ili nekog drugog oblika rada** - odnosi se na nezaposlene osobe koje su neposredno prije prijavljivanja na evidenciju Hrvatskoga zavoda za zapošljavanje bile zaposlene na vlastitom gospodarstvu ili gospodarstvu u vlasništvu obitelji, radile kao pomažući članovi obitelji u obiteljskom poduzeću i sl.

3. **Izravno iz redovitog školovanja** - odnosi se na nezaposlene osobe koje su neposredno prije prijavljivanja na evidenciju Hrvatskoga zavoda za zapošljavanje bile na redovitom školovanju, tj. bili učenici ili studenti uključeni u redovito obrazovanje.

4. **Iz neaktivnosti** - odnosi se na nezaposlene osobe koje neposredno prije prijavljivanja na evidenciju Hrvatskoga zavoda za zapošljavanje nisu bile na redovitom školovanju i nisu radile, tj. bile su neaktivne. U ovu kategoriju ulaze npr. osobe koje duže vrijeme (više od 3 mjeseca) nisu bile u radnom odnosu niti su radile u drugim oblicima zaposlenosti, domaćice, osobe na odsluženju redovitog vojnog roka i sl.

ZAPOSLENI S EVIDENCIJE

Osobe koje su se tijekom izvještajnog mjeseca zaposlile u zemlji ili inozemstvu, a bile su u evidenciji Hrvatskog zavoda za zapošljavanje. Informacija o zaposlenju temelji se na obavijesti koju Hrvatskom zavodu za zapošljavanje dostavi poslodavac ili radnik, odnosno na nekom drugom saznanju o zapošljavanju osobe. Na temelju tih informacija osoba se briše iz evidencije nezaposlenih osoba.

BRISANI IZ EVIDENCIJE

Prema članku 17. Zakona o posredovanju pri zapošljavanju i pravima za vrijeme nezaposlenosti, Zavod prestaje voditi osobu kao nezaposlenu u evidenciji, ako ta osoba:

1. zasnjuje radni odnos
2. ostvari mjesečni primitak od pružanja usluga prema posebnim propisima ili ostvari mjesečni primitak, odnosno dohodak od druge samostalne djelatnosti prema
3. propisima o porezu na dohodak, a koji je veći od najniže osnovice na koju se obračunavaju doprinosi za obvezna osiguranja prema posebnim propisima
4. obavlja posao bez potvrde, ugovora, odnosno rješenja na temelju kojeg radi
5. registrira trgovačko društvo ili drugu pravnu osobu, odnosno stekne više od 25% udjela u trgovačkom društvu ili drugoj pravnoj osobi
6. registrira obrt, slobodno zanimanje ili djelatnost poljoprivrede i šumarstva
7. postane poljoprivredni osiguranik po propisima o mirovinskom osiguranju
8. zaposli se prema posebnim propisima
9. ispunji uvjete za prijevremenu starosnu mirovinu, starosnu mirovinu, odnosno ostvari obiteljsku ili ostvari invalidsku mirovinu zbog opće nesposobnosti za rad
10. ima utvrđenu opću nesposobnost za rad
11. obavlja volonterski rad prema propisima o radu
12. ostvari prava na roditeljsku, roditeljsku, posvojiteljsku ili skrbničku poštedu od rada po posebnom propisu
13. postane redovni učenik ili student
14. nastupi na dragovoljno sluzenju vojnog roka

15. bude pritvorena
16. nastupi na izdržavanje kazne zatvora
17. navrší 65 godina života
18. uključi se u program obrazovanja od strane Zavoda (do isteka toga programa)
19. odbije se uključiti u obrazovanje ili bez opravdanog razloga prekine, odnosno ne završi obrazovanje koje je sukladno njezinim procijenjenim psihofizičkim
20. mogućnostima organizirao i troškove snosi Zavod u cilju povećanja njene mogućnosti zapošljavanja
21. ne javi se Zavodu u dva uzastopna mjeseca, a ne obavijesti Zavod o opravdanim razlozima nejavljanja
22. ne ispunjava uvjete o aktivnom traženju posla i raspoloživosti za rad u skladu sa člankom 11. ovog Zakona
23. odjavi se s evidencije
24. ne prihvati ponuđeno zaposlenje u okviru stečene stručne spreme i radnog iskustva do utvrđivanja profesionalnog plana iz članka 21. ovog Zakona, a nakon toga
25. ponuđeno zaposlenje iz utvrđenog profesionalnog plana ili svojim postupanjem uzrokuje odbijanje zaposlenja od strane poslodavca, odnosno ne prihvati ponuđeno
26. zaposlenje koje odgovara njezinim procijenjenim psihofizičkim sposobnostima ako se vodi u evidenciji Zavoda duže od 12 mjeseci.

OSOBE KOJE PRVI PUT TRAŽE ZAPOSLENJE

Nezaposlene osobe evidentirane u Hrvatskom zavodu za zapošljavanje na kraju izvještajnog mjeseca koje nisu bile u radnom odnosu.

KORISNICI NOVČANE NAKNADE

Nezaposlene osobe evidentirane u Hrvatskom zavodu za zapošljavanje koje su prema odredbama Zakona o posredovanju pri zapošljavanju i pravima za vrijeme nezaposlenosti ostvarile novčanu naknadu tijekom izvještajnog mjeseca.

TRAŽENI RADNICI

Broj slobodnih radnih mjesta koje poslodavci prijavljuju Hrvatskom zavodu za zapošljavanje tijekom izvještajnog mjeseca.

TEMELJI PRESTANKA RADNOG ODNOSA

U kategoriji **otkaz od strane poslodavca** obuhvaćeni su prema Zakonu o radu, (Narodne novine, 149/09.) člancima 107. i 108. slučajevi redovitoga i izvanrednog otkaza ugovora o radu.

Redoviti slučajevi otkaza ugovora o radu jesu:

- o ako prestane potreba za obavljanje određenog posla zbog gospodarskih, tehničkih ili organizacijskih razloga, (poslovno uvjetovani otkaz)
- o ako radnik nije u mogućnosti uredno izvršavati svoje obveze iz radnog odnosa zbog određenih trajnih osobina ili sposobnosti, (osobno uvjetovani otkaz)
- o ako radnik krši obveze iz radnog odnosa, (otkaz uvjetovan skrivljenim ponašanjem radnika).

Izvanredni otkaz ugovora o radu je otkaz od strane poslodavca zbog osobito teške povrede obveze iz radnog odnosa ili kada zbog neke druge osobito važne činjenice nastavak radnog odnosa nije moguć.

Otkaz s ponudom izmijenjenog ugovora prema Zakonu o radu (čl. 115.) primjenjuje se na slučaj kada poslodavac otkáže ugovor i istovremeno predloži radniku sklapanje ugovora o radu pod izmijenjenim uvjetima.

Ugovor o radu može se otkazati tijekom **probnog rada**.

Ugovor o radu može prestati istekom vremena na koje je sklopljen ugovor o radu na određeno vrijeme.

Sporazumni prekid radnog odnosa predstavlja sporazum poslodavca i radnika o prestanku ugovora o radu, i to obvezno u pisanom obliku (čl. 105.).

Otkaz od strane radnika obuhvaća redoviti otkaz ugovora o radu (čl. 107. st. 6.) i izvanredni otkaz ugovora o radu (čl. 108.) od strane radnika.

NEZAPOSLENI HRVATSKI BRANITELJI

Nezaposlene osobe evidentirane u Hrvatskom zavodu za zapošljavanje na kraju izvještajnog mjeseca koje su prema odredbama Zakona o pravima hrvatskih branitelja iz Domovinskoga rata i članova njihovih obitelji (Narodne novine, 174/04, 92/05, 107/07) stekle status branitelja. Taj se status dokazuje potvrdom Ministarstva obrane, odnosno Ministarstva unutarnjih poslova.

KLASIFIKACIJE

U Tablici 12 u kojoj se podaci prikazuju po djelatnostima, koristi se **Nacionalna klasifikacija djelatnosti 2007 (NKD 2007)** prema odluci Vlade Republike Hrvatske (Narodne novine, br. 58/07, 72/07), a u službenoj je primjeni od 1. siječnja 2009. Ta je klasifikacija utemeljena na europskoj klasifikaciji NACE Rev. 2 koja je obvezna za države članice Europske unije.

U tablicama u kojima se podaci prikazuju po zanimanjima, koristi se **Nacionalna klasifikacija zanimanja (NKZ)** (Narodne novine, br. 111/98). Ona predstavlja normu za sve korisnike pri iskazivanju podataka o zanimanjima. Izrađena je primjenom načela i sustava Međunarodne standardne klasifikacije zanimanja (ISCO-88), odnosno njezine europske inačice (ISCO-88 COM), čime je omogućena usporedivost podataka na međunarodnoj razini. Prema Nacionalnoj klasifikaciji zanimanja, zanimanje je definirano kao skup poslova i radnih zadaća koji su svojim sadržajem i vrstom organizacijski i tehnološki toliko srodni i međusobno povezani da ih obavlja jedan izvršitelj koji posjeduje odgovarajuća znanja, sposobnosti i vještine. Zanimanja nezaposlenih osoba određuju se prema poslovima koje osobe traže, odnosno koje su obavljale prije ulaska u nezaposlenost. Kod nezaposlenih osoba bez radnog iskustva zanimanja se određuju prema osposobljenosti za rad, tj. zvanju.

U tablicama u kojima se podaci prikazuju po obrazovanju koristi se **Nacionalna standardna klasifikacija obrazovanja (NSKO)** (Narodne novine, br. 105/01). UNESCO je krajem 1997. godine prihvatio revidiranu međunarodnu klasifikaciju obrazovanja (International Standard Classification of Education – ISCED-97) kao međunarodni standard za prikupljanje i prezentiranje podataka o obrazovanju. Klasifikacija ISCED-97 omogućuje usporedivost podataka o obrazovanju na međunarodnoj razini. Metodologija Nacionalne standardne klasifikacije obrazovanja u potpunosti je usklađena s međunarodnom klasifikacijom obrazovanje ISCED-97 i njezina će primjena omogućiti usporedivost podataka o obrazovanju s drugim zemljama svijeta.