



HRVATSKI ZAVOD ZA ZAPOŠLJAVANJE
Područni ured Zadar

MJESEČNI STATISTIČKI BILTEN

ISSN 1331-4971

Godina: **XIX/2014**

Mjesec: **Kolovoz**

Broj: **8**

UREDNIŠTVO: mr sci DUBRAVKO BACALJA, Rukovoditelj Odjela
analitike, statistike i informatike

NAKLADNIK: HRVATSKI ZAVOD ZA ZAPOŠLJAVANJE
PODRUČNA SLUŽBA ZADAR

Zadar, Kralja S.Držišlava b.b.
tel.: 300-800, faks: 313-688

ZA NAKLADNIKA: IRENA DRAGIĆ, profesor
Predstojnica Područnog ureda

Sadržaj:

	Str.
I. NEZAPOSLENOST I ZAPOSŁJAVANJE U ZADARSKOJ ŹUPANIJI TIJEKOM KOLOVOZA 2014. GODINE	3
<hr/>	
II. TABLICE	
<hr/>	
T-2 PREGLED NEZAPOSLENIH OSOBA I ZAPOSŁJAVANJA TIJEKOM KOLOVOZA 2014. GODINE	6
T-3 NEZAPOSLENOST I ZAPOSŁJAVANJE U KOLOVOZU 2013. I 2014. GODINE	7
T-4 NEZAPOSLENOST I ZAPOSŁJAVANJE SIJEČANJ – KOLOVOZ 2013. I 2014. GODINE	8
T-5 NEZAPOSLENE OSOBE PREMA RAZINI OBRAZOVANJA I ISPOSTAVAMA KRAJEM KOLOVOZA 2014. GODINE	9
T-6 NEZAPOSLENE OSOBE PO MJESECIMA	9
T-7 NEZAPOSLENOST I ZAPOSŁJAVANJE U KOLOVOZU 2014. GODINE	10
T-8 PREGLED HRVATSKIH BRANITELJA KOJI TRAŹE ZAPOSLENJE U KOLOVOZU 2014. GODINE	11
T-9 PREGLED BRISANIH IZ EVIDENCIJE ZAVODA ZA ZAPOSŁJAVANJE PODRUČNE SLUŹBE ZADAR PREMA RAZLOZIMA BRISANJA I DUŹINI TRAJANJA NEZAPOSLENOSTI U MJESECU KOLOVOZU 2014. GODINE	12
T-10 PREGLED NOVOPRIJAVLJENIH NEZAPOSLENIH OSOBA KOJE SU VEĆ BILE U RADNOM ODNOSU, U MJESECU KOLOVOZU 2014. GODINE PREMA TEMELJU PRESTANKA RADNOG ODNOSA	13
T-11 PREGLED NEZAPOSLENIH OSOBA I ZAPOSŁJAVANJA PREMA DOBI U MJESECU KOLOVOZU 2014. GODINE	14
T-12 NEZAPOSLENE OSOBE I NOVOPRIJAVLJENI PREMA DJELATNOSTI PRETHODNOG ZAPOSLENJA, TE ZAPOSLENI S EVIDENCIJE PREMA DJELATNOSTI ZAPOSLENJA U KOLOVOZU 2014. GODINE	15
T-13 PREGLED PRIJAVLJENIH POTREBA ZA RADNICIMA PO ZANIMANJIMA U MJESECU KOLOVOZU 2014. GODINE (počevši od najtraŹenijeg zanimanja)	17
<hr/>	
III. GRAFIKONI	
<hr/>	
G-1 NEZAPOSLENI PO RAZINI OBRAZOVANJA U ZADARSKOJ ŹUPANIJI NA DAN 31.8.2014.G.	5
G-2 NEZAPOSLEN PO ISPOSTAVAMA NA DAN 31.8.2014.G.	5
G-3 KRETANJE NEZAPOSLENOSTI U ZADARSKOJ ŹUPANIJI ZA 2012.I 2013., TE SIJEČANJ – KOLOVOZ 2014.G.	5
IZVORI PODATAKA I OBJAŠNENJE POJMOVA	18
<hr/>	

NEZAPOSLENOST I ZAPOŠLJAVANJE U ZADARSKOJ ŽUPANIJI TIJEKOM KOLOVOZA 2014. GODINE

Na evidenciji Hrvatskog zavoda za zapošljavanje Područnog ureda Zadar, krajem kolovoza 2014. godine, bilo je evidentirano **6953 nezaposlenih osoba**. U odnosu na stanje krajem prošlog mjeseca to je smanjenje za 1,88%, dok je u odnosu na kolovoz 2013. smanjenje za 22,03%.

Krajem izvještajnog mjeseca bilo je evidentirano **3625 nezaposlena žena**, što je 2,37% manje nego krajem prošlog mjeseca i 24,49% manje nego krajem kolovoza prošle godine. Udio žena u ukupnoj nezaposlenosti krajem kolovoza iznosio je 52,14%, a krajem istog mjeseca prošle godine 53,84%.

Broj **nezaposlenih muškaraca** krajem kolovoza bio je **3328**, što je 1,33% manje nego krajem prošlog mjeseca i 19,14% manje nego krajem kolovoza prošle godine. Udio muškaraca u ukupnoj nezaposlenosti krajem kolovoza bio je 47,86%, dok je krajem istog mjeseca prošle godine bio 46,16%.

Promatrajući udio nezaposlenih po ispostavama u Zadru su zastupljeni 69,58%; zatim u Biogradu n/m 5,36%; Benkovcu 7,62%; Gračacu 10,38%, Obrovcu 5,64% i Pagu 1,44%. Udio nezaposlenih žena u ukupnoj nezaposlenosti je najmanji u ispostavi Obrovac 44,64%, a najveći u Biogradu n/m 54,96%.

U odnosu na stanje krajem prošlog mjeseca pad broja nezaposlenih zabilježen je u: Biograd n/m za 6,28%, Zadar 7,41%, Gračac 1,88%, Obrovac 2,77% i Pag 0,14%, dok je porast broja nezaposlenih zabilježen u Benkovcu – 11,58%. U odnosu na kolovoz 2013. godine pad nezaposlenosti zabilježen je u ispostavama: Biograd n/m za 30,93%, Benkovac 16,54%, Zadar 24,18%, Obrovac 30,12% i Pag 29,58%, dok je rast nezaposlenosti zabilježen u Gračacu i to za 9,42%.

Dobna struktura nezaposlenih krajem kolovoza bila je: 15-19 godina 4,39%, 20-24 godine 8,20%, 25-29 godina 12,25%, 30-34 godine 11,36%, 35-39 godina 10,80%, 40-44 godine 8,90%, 45-49 godina 10,37%, 50-54 godine 11,74%, 55-59 godina 14,93%, te preko 60 godina 7,06%.

Struktura nezaposlenih osoba prema razini obrazovanja je sljedeća:

- bez škole i nezavršena osnovna škola – 4,03%
- osnovna škola – 21,13%
- SŠ za zanimanja do 3 godine i škola za KV i VKV radnike – 30,86%
- SŠ za zanimanja u trajanju od 4 godine i više godina – 22,82%
- gimnazija – 3,03%
- viša škola, I. stupanj fakulteta i stručni studij – 6,04%
- fakulteti, akademije, magisterij i doktorat – 12,08%.

Od ukupnog broja nezaposlenih 1023 nezaposlenih osoba traži zaposlenje prvi put. U odnosu na stanje krajem prošlog mjeseca to je smanjenje za 8,66%, dok je u odnosu na kraj kolovoza 2013. smanjenje za 27,29%.

Novoprijavljenih je u izvještajnom mjesecu bilo 676, što je 24,97% manje nego krajem prošlog mjeseca, odnosno 7,78% manje nego krajem kolovoza prošle godine. Od tog je broja 457 osoba ili 67,60% došlo izravno iz radnog odnosa, iz neaktivnosti 124 osobe ili 18,34%,

izravno iz redovnog školovanja 85 osoba ili 12,57% svih novoprijavljenih. Od ukupnog broja novoprijavljenih 564 ili 83,43% bili su prethodno zaposleni.

U kolovozu 2014. godine s evidencije Zavoda **brisano je 809 nezaposlenih osoba**. Od tog se je broja 219 osoba ili 27,7% zaposlilo na temelju radnog odnosa, 7 ili 0,87% je registriralo obrt, slobodno zanimanje ili djelatnost poljoprivrede i šumarstva, 16 ili 1,98% je ostvarilo pravo na umirovljenje, 28 ili 3,46% je ostvarilo pravo na rodiljnu, roditeljsku, posvojiteljsku ili skrbničku poštedu od rada po posebnom propisu, 98 ili 12,11% je objavljeno s evidencije, 110 ili 13,60% je na stručnom osposobljavanju za rad, 46 ili 5,69% ne traži aktivno posao – neodazivanje na individualna savjetovanje, dok ih je 246 ili 30,41% ne traži aktivno posao – neizvršavanje individualne konzultacije itd. (*Tablica 9*).

Tijekom kolovoza s evidencije Zavoda **zaposlene su 219 osobe**, što je 38,66% manje nego u kolovozu prošle godine. Najveći broj je zaposlen u djelatnosti trgovina na veliko i na malo; popravak motornih vozila i motocikala (45), djelatnosti pružanja smještaja te pripreme i usluživanja hrane (40), prerađivačkoj industriji (28), stručnim, znanstvenim i tehničkim djelatnostima (16), administrativnim i pomoćnim uslužnim djelatnostima (14), djelatnosti zdravstvene zaštite i socijalne skrbi (14), poljoprivredi, šumarstvu i ribarstvu (13), obrazovanju (12), prijevozu i skladištenju (8), javnoj upravi i obrani; obveznom socijalnom osiguranju (6) itd.

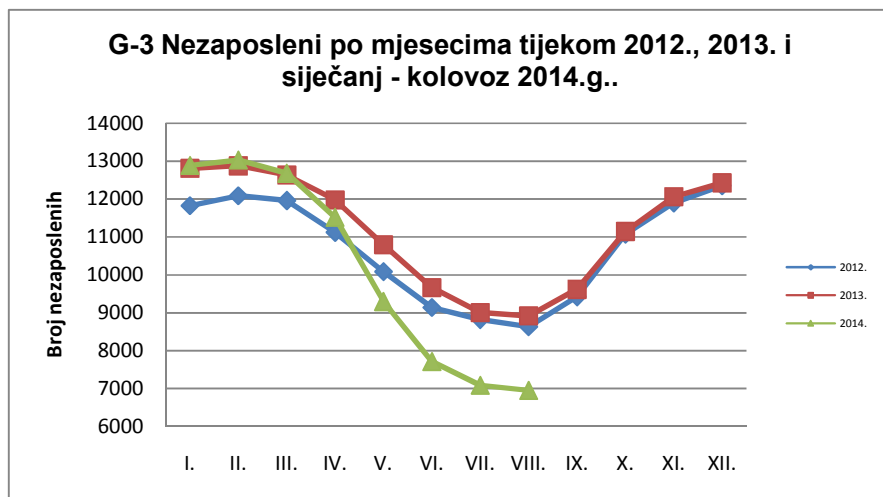
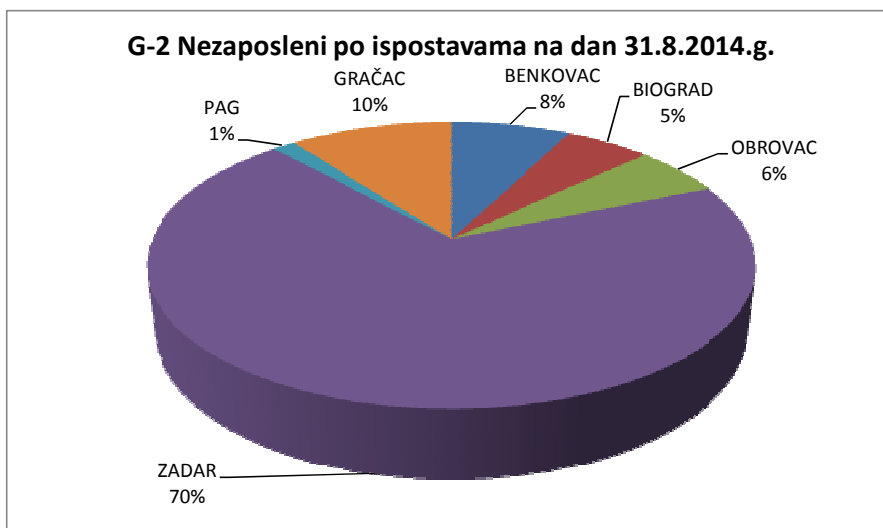
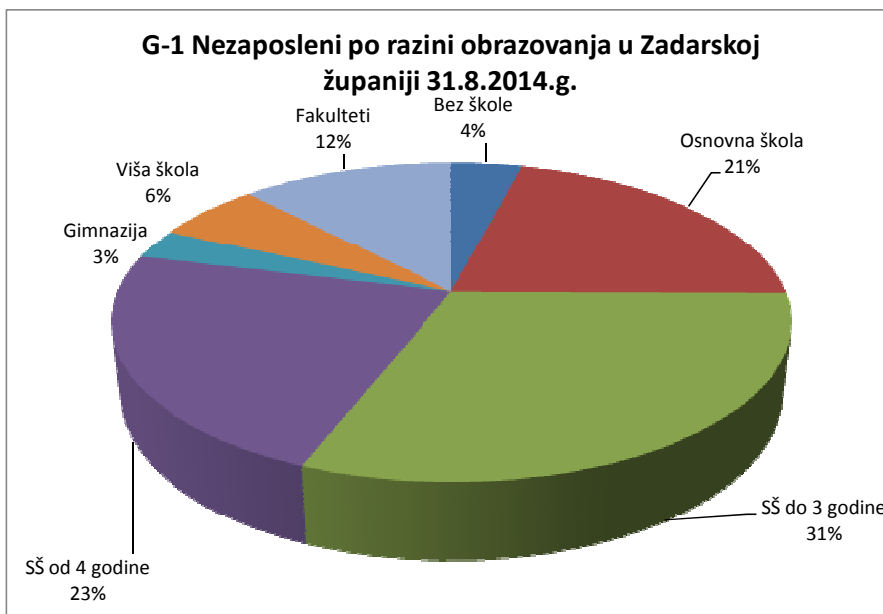
Tijekom kolovoza prijavljeno je **401 slobodnih radnih mjesta**, što je 24,53% više nego u istom mjesecu prošle godine. U kolovozu je najviše traženo: vinogradarskih radnika (50), medicinskih sestara (40), radnika na proizvodnoj liniji (19), administrativnih službenika (16), konobara (16), doktora medicine (13), viših medicinskih sestra (12), kuhara (11), diplomiranih ekonomista (10), odgojitelja predškolske djece (10) itd.

Gledajući prema ispostavama 72,82% prijavljenih slobodnih radnih mjesta odnosilo se na Zadar; 5,49% na Biograd n/m; 17,21% na Benkovac; 3,49% na Pag, 1% na Obrovac, dok u Gračacu tijekom kolovoza nije bilo prijavljenih slobodnih radnih mjesta.

Tijekom mjeseca **realizirano je 289 potreba za radnicima**, što je za 41,14% manje nego u istom mjesecu prošle godine. Što se tiče ispostava 72,32% realiziranih potreba za radnicima odnosilo se na Zadar; 2,77% na Benkovac; 11,07% na Biograd n/m; 1,34% na Obrovac; 11,07% na Pag i 1,73% na Gračac.

Novčanu naknadu krajem kolovoza 2014. godine koristilo je 1620 nezaposlenih osoba, što je 2,02% više nego prošli mjesec, odnosno 17,3% manje nego krajem kolovoza prošle godine ili 23,29% od ukupnog broja registriranih nezaposlenih.

Krajem kolovoza 2014. godine na evidenciji je bio 784 **nezaposlenih hrvatskih branitelja**, što je 16,68% manje nego krajem kolovoza prošle godine. Ukupno se u izvještajnom mjesecu zaposlilo 10 hrvatski branitelj ili 64,29% manje nego u kolovozu 2013.g.



T-2 PREGLED NEZAPOSLENIH OSOBA I ZAPOSŁJAVANJA TIJEKOM KOLOVOZA 2014. GODINE

Sadržaj	UKUPNO			Bez škole i nezavršena osnovna škola			Osnovna škola			SŠ za zanimanja do 3 god. i škola za KV i VKV radnike			SŠ za zanimanja u trajanju od 4 i više godina			Gimnazija			Viša škola, I. stupanj fakulteta i stručni studij			Fakulteti, akademije, magisterij, doktorat		
	Ukupno	Žene	Muškarci	Ukupno	Žene	Muškarci	Ukupno	Žene	Muškarci	Ukupno	Žene	Muškarci	Ukupno	Žene	Muškarci	Ukupno	Žene	Muškarci	Ukupno	Žene	Muškarci	Ukupno	Žene	Muškarci
1. NEZAPOSLENI KRAJEM PRETHODNOG MJESECA	7.086	3.713	3.373	283	137	146	1.507	750	757	2.186	896	1.290	1.594	907	687	214	133	81	427	288	139	875	602	273
2. NOVOPRIJAVLJENI U IZVJEŠTAJNOM MJESECU	676	398	278	13	10	3	100	64	36	192	73	119	200	131	69	34	19	15	55	42	13	82	59	23
2.1.1. Dolaze izravno iz radnog odnosa	457	277	180	10	9	1	75	51	24	143	57	86	131	89	42	23	14	9	37	28	9	38	29	9
2.1.2. Dolaze iz individualne poljoprivrede			0			0			0			0			0			0			0			0
2.1.3. Dolaze iz nekog drugog oblika rada	10	7	3			0			0	1		1	1	1	0			0	1		1	7	6	1
2.1.4. Dolaze izravno iz redovitog školovanja	85	45	40			0	4	3	1	16	3	13	33	20	13	6	3	3	9	8	1	17	8	9
2.1.5. Dolaze iz neaktivnosti	124	69	55	3	1	2	21	10	11	32	13	19	35	21	14	5	2	3	8	6	2	20	16	4
2.2. Bili zaposleni	564	343	221	13	10	3	92	59	33	169	68	101	159	108	51	26	16	10	43	34	9	62	48	14
2.2.1. Nezaposleni zbog prestanka rada poslodavca	16	10	6			0	2		2	3	2	1	7	5	2	2	2	0	1	1	0	1		1
2.2.2. Nezaposleni zbog smanjenog opsega posla	184	126	58	8	7	1	46	35	11	53	31	22	55	38	17	6	3	3	7	4	3	9	8	1
3. UKUPNO PRIJAVLJENI RADI ZAPOSLENJA U IZVJEŠTAJNOM MJESECU	7.762	4.111	3.651	296	147	149	1.607	814	793	2.378	969	1.409	1.794	1.038	756	248	152	96	482	330	152	957	661	296
4. ZAPOSLENI NA TEMELJU RADNOG ODNOSA U ZEMLJI	217	129	88			0	27	17	10	63	28	35	60	39	21	12	8	4	19	13	6	36	24	12
4.1. Zaposleni na temelju informiranja radnika	50	30	20			0	9	8	1	20	8	12	14	9	5	7	5	2			0			0
4.2. Zaposleni putem natječaja - oglasa	26	19	7			0	6	5	1	7	7	0	7	4	3			0	1	1	0	5	2	3
4.3. Zaposleni na temelju uputnice PR-6	3	3	0			0			0			0	2	2	0			0			0	1	1	0
4.4. Zaposleni na temelju stručnog timskog izbora radnika			0			0			0			0			0			0			0			0
4.5. Zaposleni na temelju PO i SO			0			0			0			0			0			0			0			0
4.6. Zaposleni bez obveze oglašavanja	109	64	45			0	12	4	8	27	10	17	32	20	12	3	2	1	15	12	3	20	16	4
4.7. Zaposleni na temelju aktivnosti mjera aktivne politike	29	13	16			0			0	9	3	6	5	4	1	2	1	1	3		3	10	5	5
4.8. Zaposleni na temelju profesionalne selekcije nezaposlene osobe podnositelju TR-a			0			0			0			0			0			0			0			0
5. ZAPOSLENI NA TEMELJU RADNOG ODNOSA U INOZEMSTVU	2		2			0	1		1	1		1		0				0			0			0
6. UKUPNO ZAPOSLENI NA TEMELJU RADNOG ODNOSA U IZVJEŠTAJNOM MJESECU	219	129	90			0	28	17	11	64	28	36	60	39	21	12	8	4	19	13	6	36	24	12
6.1. Od toga osobe bez radnog iskustva	36	16	20			0	3	1	2	11	2	9	11	6	5	4	2	2	3	3	0	4	2	2
6.2. Od toga zaposleno na neodređeno vrijeme	5	3	2			0			0	2	1	1	2	2	0	1		1			0			0
7. ZAPOSLENI NA TEMELJU DRUGIH POSLOVNIH AKTIVNOSTI	136	102	34			0	3	1	2	18	10	8	27	23	4	5	4	1	24	18	6	59	46	13
8. BRISANI S EVIDENCIJE ZBOG OSTALIH RAZLOGA U IZVJEŠTAJNOM MJESECU	454	255	199	15	5	10	105	62	43	153	75	78	117	72	45	18	11	7	21	12	9	25	18	7
9. NEZAPOSLENI KRAJEM IZVJEŠTAJNOG MJESECA	6.953	3.625	3.328	280	142	138	1.469	733	736	2.146	856	1.290	1.587	903	684	211	127	84	420	289	131	840	575	265
9.1. Od toga osobe bez radnog iskustva	1.023	468	555	61	32	29	172	91	81	307	98	209	245	103	142	24	8	16	55	32	23	159	104	55

T-3 NEZAPOSLENOST I ZAPOSŁJAVANJE U KOLOVOZU 2013. I 2014. GODINE

		Mjesec	UKUPNO	Bez škole i nezavršena osnovna škola	Osnovna škola	SŠ za zanimanja do 3 god. i škola za KV i VKV radnike	SŠ za zanimanja u trajanju od 4 i više godina	Gimnazija	Viša škola, I. stupanj fakulteta i stručni studij	Fakulteti, akademije, magisterij, doktorat
1.	Nezaposlene osobe prema stanju krajem mjeseca	8.2014.	6.953	280	1.469	2.146	1.587	211	420	840
		8.2013.	8.917	373	1.957	2.774	2.184	289	438	902
		Indeks	77,97	75,07	75,06	77,36	72,66	73,01	95,89	93,13
2.	Nezaposlene žene prema stanju krajem mjeseca	8.2014.	3.625	142	733	856	903	127	289	575
		8.2013.	4.801	189	988	1.199	1.304	208	283	630
		Indeks	75,51	75,13	74,19	71,39	69,25	61,06	102,12	91,27
3.	Nezaposleni muškarci prema stanju krajem mjeseca	8.2014.	3.328	138	736	1.290	684	84	131	265
		8.2013.	4.116	184	969	1.575	880	81	155	272
		Indeks	80,86	75,00	75,95	81,90	77,73	103,70	84,52	97,43
4.	Nezaposlene osobe zbog prestanka rada poduzeća i poslodavaca	8.2014.	282	20	72	99	53	13	11	14
		8.2013.	397	25	108	152	71	15	11	15
		Indeks	71,03	80,00	66,67	65,13	74,65	86,67	100,00	93,33
5.	Osobe koje prvi put traže zaposlenje prema stanju krajem mjeseca	8.2014.	1.023	61	172	307	245	24	55	159
		8.2013.	1.407	100	238	401	399	35	50	184
		Indeks	72,71	61,00	72,27	76,56	61,40	68,57	110,00	86,41
6.	Novoprijavljeni radi zaposlenja tijekom mjeseca	8.2014.	676	13	100	192	200	34	55	82
		8.2013.	733	8	124	193	222	39	49	98
		Indeks	92,22	162,50	80,65	99,48	90,09	87,18	112,24	83,67
7.	Zaposleni na temelju radnog odnosa s evidencije tijekom mjeseca	8.2014.	219	0	28	64	60	12	19	36
		8.2013.	357	4	44	121	107	17	26	38
		Indeks	61,34	0,00	63,64	52,89	56,07	70,59	73,08	94,74
8.	Prijavljene potrebe za radnicima tijekom mjeseca	8.2014.	401							
		8.2013.	322							
		Indeks	124,53							
9.	Realizirane potrebe za radnicima u mjesecu	8.2014.	289							
		8.2013.	491							
		Indeks	58,86							
10.	Korisnici novčane naknade	8.2014.	1.620							
		8.2013.	1.959							
		Indeks	82,70							

T-4 NEZAPOSLENOST I ZAPOŠLJAVANJE SIJEČANJ - KOLOVOZ 2013. I 2014. GODINE

		Mjesec	UKUPNO	Bez škole i nezavršena osnovna škola	Osnovna škola	SŠ za zanimanja do 3 god. i škola za KV i VKV radnike	SŠ za zanimanja u trajanju od 4 i više godina	Gimnazija	Viša škola, I. stupanj fakulteta i stručni studij	Fakulteti, akademije, magisterij, doktorat
1.	Prosječan broj nezaposlenih osoba prema stanju krajem mj.	1-8.2014.	10.145	345	2.100	3.239	2.587	354	535	986
		1-8.2013.	11.085	423	2.312	3.621	2.837	377	496	1.019
		Indeks	91,52	81,69	90,80	89,45	91,17	93,86	107,89	96,73
2.	Prosječan broj nezaposlenih žena prema stanju krajem mj.	1-8.2014.	5.503	175	1.126	1.407	1.548	225	351	672
		1-8.2013.	6.091	219	1.276	1.610	1.707	259	317	703
		Indeks	90,35	80,13	88,22	87,39	90,66	86,82	110,59	95,56
3.	Prosječan broj nezaposlenih muškaraca prema stanju krajem mj.	1-8.2014.	4.642	170	974	1.832	1.039	129	184	314
		1-8.2013.	4.994	204	1.037	2.011	1.131	118	178	316
		Indeks	92,95	83,36	93,97	91,09	91,94	109,33	103,09	99,33
4.	Prosječan broj nezaposlenih zbog prestanka rada poduzeća	1-8.2014.	333	21	87	129	59	13	9	15
		1-8.2013.	428	27	114	170	78	14	14	12
		Indeks	77,69	77,78	76,24	75,83	75,48	96,40	68,18	120,62
5.	Prosječan broj osoba koje prvi put traže zaposlenje	1-8.2014.	1.481	81	234	396	418	54	102	196
		1-8.2013.	1.580	103	260	453	431	48	70	216
		Indeks	93,74	78,69	90,17	87,36	96,99	113,95	145,47	90,78
6.	Ukupni broj novoprijavljenih radi zaposlenja u razdoblju	1-8.2014.	6.326	75	919	1.836	1.731	280	519	966
		1-8.2013.	6.854	124	1.068	2.027	1.877	268	483	1.007
		Indeks	92,30	60,48	86,05	90,58	92,22	104,48	107,45	95,93
7.	Ukupni broj zaposlenih na temelju radnog odnosa s evidencije u razdoblju	1-8.2014.	6.248	64	885	2.002	1.859	232	426	780
		1-8.2013.	6.343	99	919	2.095	1.867	220	394	749
		Indeks	98,50	64,65	96,30	95,56	99,57	105,45	108,12	104,14
8.	Ukupni broj prijavljenih potreba za radnicima u razdoblju	1-8.2014.	4.597							
		1-8.2013.	4.595							
		Indeks	100,04							
9.	Ukupni broj realiziranih potreba za radnicima u razdoblju	1-8.2014.	6.468							
		1-8.2013.	7.940							
		Indeks	81,46							
10.	Prosječni broj korisnika novčane naknade u razdoblju	1-8.2014.	2.199							
		1-8.2013.	2.520							
		Indeks	87,27							

T-5 NEZAPOSLENE OSOBE PO RAZINI OBRAZOVANJA I ISPOSTAVAMA KRAJEM KOLOVOZA 2014. GODINE

Ispostava	UKUPNO						Bez škole i nezavršena osnovna škola			Osnovna škola			SŠ za zanimanja do 3 god. i škola za KV i VKV radnike			SŠ za zanimanja u trajanju od 4 i više godina			Gimnazija			Viša škola, I. stupanj fakulteta i stručni studij			Fakulteti, akademije, magisterij, doktorat		
	ukupno	%	žene	udio žena (%)	muškarci	udio muškarci (%)	Ukupno	Žene	Muškarci	Ukupno	Žene	Muškarci	Ukupno	Žene	Muškarci	Ukupno	Žene	Muškarci	Ukupno	Žene	Muškarci	Ukupno	Žene	Muškarci	Ukupno	Žene	Muškarci
BENKOVAC	530	7,62	275	51,89	255	48,11	40	22	18	158	83	75	198	84	114	91	54	37	3	1	2	12	10	2	28	21	7
BIOGRAD	373	5,36	205	54,96	168	45,04	14	9	5	78	32	46	116	56	60	83	48	35	8	6	2	30	20	10	44	34	10
OBROVAC	392	5,64	175	44,64	217	55,36	121	51	70	57	30	27	136	53	83	57	31	26	6	2	4	7	5	2	8	3	5
ZADAR	4.838	69,58	2.542	52,54	2.296	47,46	54	19	35	826	396	430	1.490	582	908	1.201	686	515	179	110	69	349	244	105	739	505	234
PAG	100	1,44	49	49,00	51	51,00			0	19	11	8	33	12	21	23	14	9	6	4	2	6	3	3	13	5	8
GRAČAC	720	10,36	379	52,64	341	47,36	51	41	10	331	181	150	173	69	104	132	70	62	9	4	5	16	7	9	8	7	1
PS ZADAR	6.953	100,00	3.625	52,14	3.328	47,86	280	142	138	1.469	733	736	2.146	856	1.290	1.587	903	684	211	127	84	420	289	131	840	575	265

T-6 NEZAPOSLENE OSOBE PO MJESECIMA

Ispostava	Prosjeak 2013.	2013.					2014.								INDEKS		
		VIII	IX	X	XI	XII	I	II	III	IV	IV	VI	VII	VIII	8.2014./8.2013.	8.2014./7.2013.	8.2014./Ø 13.
BENKOVAC	805	635	657	769	846	885	944	945	908	805	666	487	475	530	83,46	111,58	65,82
BIOGRAD	853	540	638	836	965	1.022	1.079	1.104	1.059	910	645	444	398	373	69,07	93,72	43,74
OBROVAC	655	561	591	640	668	703	719	708	669	638	554	462	408	392	69,88	96,08	59,84
ZADAR	7.870	6.381	6.890	7.993	8.562	8.753	9.075	9.195	8.975	8.145	6.459	5.444	4.976	4.838	75,82	97,23	61,47
PAG	220	142	174	228	247	261	272	271	265	221	193	137	108	100	70,42	92,59	45,52
GRAČAC	758	658	669	677	775	800	797	807	806	795	777	737	721	720	109,42	99,86	95,01
PS ZADAR	11.161	8.917	9.619	11.143	12.063	12.424	12.886	13.030	12.682	11.514	9.294	7.711	7.086	6.953	77,97	98,12	62,30

T-7 NEZAPOSLENOST I ZAPOSŁJAVANJE U KOLOVOZU 2014. GODINE

		UKUPNO	Ispostave					
			BENKOVAC	BIOGRAD	OBROVAC	ZADAR	PAG	GRAČAC
1.	Nezaposlene osobe prema stanju krajem mjeseca	6.953	530	373	392	4.838	100	720
2.	Nezaposlene žene prema stanju krajem mjeseca	3.625	275	205	175	2.542	49	379
3.	Nezaposleni muškarci prema stanju krajem mjeseca	3.328	255	168	217	2.296	51	341
4.	Nezaposlene osobe zbog prestanka rada poduzeća i poslodavaca	282	18	8	12	230	1	13
5.	Osobe koje prvi put traže zaposlenje prema stanju krajem mjeseca	1.023	85	40	81	668	12	137
6.	Novoprijavljeni radi zaposlenja tijekom mjeseca	676	124	30	18	472	7	25
7.	Zaposleni na temelju radnog odnosa s evidencije tijekom mjeseca	219	7	12	3	179	7	11
8.	Prijavljene potrebe za radnicima tijekom mjeseca	401	69	22	4	292	14	0
9.	Realizirane potrebe za radnicima u mjesecu	289	8	32	3	209	32	5
10.	Korisnici novčane naknade	1.623	162	143	38	1.236	20	21

T-8 PREGLED HRVATSKIH BRANITELJA KOJI TRAŽE ZAPOSLENJE U KOLOVOZU 2014. GODINE

Sadržaj	UKUPNO			Bez škole i nezavršena osnovna škola			Osnovna škola			SŠ za zanimanja do 3 god. i škola za KV i VKV radnike			SŠ za zanimanja u trajanju od 4 i više godina			Gimnazija			Viša škola, I. stupanj fakulteta i stručni studij			Fakulteti, akademije, magisterij, doktorat		
	Ukupno	Žene	Muškarci	Ukupno	Žene	Muškarci	Ukupno	Žene	Muškarci	Ukupno	Žene	Muškarci	Ukupno	Žene	Muškarci	Ukupno	Žene	Muškarci	Ukupno	Žene	Muškarci	Ukupno	Žene	Muškarci
1. NOVOPRIJAVLJENI U IZVJEŠTAJNOM MJESECU	44	9	35	1		1	12	2	10	15	3	12	10	4	6	3		3	1		1	2		2
1.1. Bili zaposleni	42	9	33	1		1	12	2	10	14	3	11	10	4	6	2		2	1		1	2		2
1.1.1. Nezaposleni zbog prestanka rada poslodavca	3		3			0	2		2	1		1			0			0			0			0
1.1.2. Nezaposleni zbog smanjenog opsega posla	12	3	9			0	2		2	3	1	2	6	2	4			0			0	1		1
2. ZAPOSLENI NA TEMELJU RADNOG ODNOSA U ZEMLJI	9		9			0	1		1	5		5	2		2	1		1			0			0
2.1. Zaposleni na temelju informiranja radnika	4		4			0			0	2		2	2		2			0			0			0
2.2. Zaposleni putem natječaja - oglasa			0			0			0			0			0			0			0			0
2.3. Zaposleni na temelju uputnice PR-6			0			0			0			0			0			0			0			0
2.4. Zaposleni na temelju stručnog timskog izbora radnika			0			0			0			0			0			0			0			0
2.5. Zaposleni na temelju PO i SO			0			0			0			0			0			0			0			0
2.6. Zaposleni bez obveze oglašavanja	3		3			0	1		1	1		1			0	1		1			0			0
2.7. Zaposleni na temelju aktivnosti mjera aktivne politike	2		2			0			0	2		2			0			0			0			0
2.8. Zaposleni na temelju profesionalne selekcije nezaposlene osobe podnositelju TR-a			0			0			0			0			0			0			0			0
3. ZAPOSLENI NA TEMELJU RADNOG ODNOSA U INOZEMSTVU	1		1			0			0	1		1			0			0			0			0
4. UKUPNO ZAPOSLENI NA TEMELJU RADNOG ODNOSA U IZVJEŠTAJNOM MJESECU	10		10			0	1		1	6		6	2		2	1		1			0			0
4.1. Od toga osobe bez radnog iskustva			0			0			0			0			0			0			0			0
4.2. Od toga zaposleno na neodređeno vrijeme	1		1			0			0	1		1			0			0			0			0
5. ZAPOSLENI NA TEMELJU DRUGIH POSLOVNIH AKTIVNOSTI	4	1	3			0			0	3	1	2	1		1			0			0			0
6. BRISANI S EVIDENCIJE ZBOG OSTALIH RAZLOGA U IZVJEŠTAJNOM MJESECU	29	3	26			0	12	1	11	11	1	10	6	1	5			0			0			0
7. NEZAPOSLENI KRAJEM IZVJEŠTAJNOG MJESECA	784	51	733	26		26	237	16	221	322	15	307	147	11	136	11		11	11	4	7	30	5	25
7.1. Od toga osobe bez radnog iskustva	47	1	46	3		3	19	1	18	13		13	10		10	2		2			0			0

**T-9 PREGLED BRISANIH IZ EVIDENCIJE ZAVODA ZA ZAPOSŁJAVANJE PODRUČNE SLUŽBE ZADAR PREMA RAZLOZIMA
BRISANJA I DUŽINI TRAJANJA NEZAPOSLENOSTI U MJESECU KOLOVOZU 2014. GODINE**

	UKUPNO			0-3 mj.	3-6 mj.	6-9 mj.	9-12 mj.	Uk. do 1 g.	1-2 g.	2-3 g.	3-5 g.	5-8 g.	8 g. i više
	Ukupno	Žene	Muškarci										
UKUPNO	1.526	882	644	354	217	308	209	1.088	240	97	63	15	23
(01) Zapošljavanje na temelju radnog odnosa u zemlji	648	363	285	156	106	150	114	526	75	28	14	2	3
(02) Zapošljavanje na temelju radnog odnosa u inozemstvu	3		3	1		1		2		1			
(06) Registriranje obrta, slobodnog zanimanja ili djelatnosti poljoprivrede i šumarstva	13	6	7	2	3	6	1	12	1				
(09) Umirovljenje/ispunjavanje uvjeta za mirovinu/ostvari pravo na obiteljsku mirovinu	22	12	10	3	2	2	3	10	3		1	1	7
(10) Uključenje u redovno školovanje (redoviti učenik ili student)	5	4	1	2			3	5					
(18) Odjava sa evidencije	185	122		40	29	36	20	125	28	19	9	1	3
(22) Smrt	3					2		2		1			
(23) Preseljenje u inozemstvo	1	1		1				1					
(24) Preseljenje s područja ureda za zapošljavanje	3	3		1		1	1	3					
(37) Korekcija razloga brisanja iz evidencije na temelju usvojene žalbe o brisanju iz evidencije	2	2		1				1	1				
(38) Stručno osposobljavanje za rad	52	42		10	10	13	9	42	8	2			
(45) Utvrđena opća nesposobnost za rad	5	3							1		2	1	1
(47) Dragovoljno služenje vojnog roka	1				1			1					
(48) Navršениh 65 godina života	3						1	1	1			1	
(50) Ostvarivanje prava na roditeljsku, posvojiteljsku ili skrbničku poštedu od rada po posebnom propisu	24	24		12	3	2	2	19	4	1			
(55) Ne traži aktivno posao - neodazivanje na individualno savjetovanje	87	27		47	5	11	4	67	9	5	2	2	2
(58) Istek novčane naknade - stranac s privremenim boravkom u RH	1				1			1					
(64) Zapošljavanje prema posebnim propisima (npr. status roditelja njegovatelja, njegovatelj hrvatskog ratnog vojnog invalida)	1	1								1			
(67) Nema uvjeta za prijavu	11	5		11				11					
(72) Ostvarivanje mjesečnog primitka odnosno dohotka koji je veći od prosječne isplaćene novčane naknade u prethodnoj kalendarskoj godini	6	3		3			1	4	2				
(73) Registriranje obrta, slobodnog zanimanja u državama EU	1						1	1					
(76) Utvrđena privremena nezapošljivost od strane centra za profesionalnu rehabilitaciju	2	1							1			1	
(78) Ne traži aktivno posao - neizvršavanje individualne konzultacije	447	263		64	57	84	49	254	106	39	35	6	7

T -10 PREGLED NOVOPRIJAVLJENIH NEZAPOSLENIH OSOBA, KOJE SU VEĆ BILE U RADNOM ODNOSU, U MJESECU KOLOVOZU 2014. GODINE PREMA TEMELJU PRESTANKA RADNOG ODNOSA

	UKUPNO			Bez škole i nezavršena osnovna škola			Osnovna škola			SŠ za zanimanja do 3 god. i škola za KV i VKV radnike			SŠ za zanimanja u trajanju od 4 i više godina			Gimnazija			Viša škola, I. stupanj fakulteta i stručni studij			Fakulteti, akademije, magisterij, doktorat		
	Ukupno	Žene	Muškarci	Ukupno	Žene	Muškarci	Ukupno	Žene	Muškarci	Ukupno	Žene	Muškarci	Ukupno	Žene	Muškarci	Ukupno	Žene	Muškarci	Ukupno	Žene	Muškarci	Ukupno	Žene	Muškarci
Ukupno	5.966	3.183	2.783	216	104	112	1.322	653	669	1.848	782	1.066	1.338	798	540	187	121	66	362	249	113	693	476	217
(01) Otkaz ug. o radu od strane radnika	20	9	11			0	5	2	3	5	1	4	5	3	2			0	1	1	0	4	2	2
(02) Na osnovi sporazuma radnika i poslodavca	382	171	211	14	2	12	84	31	53	130	49	81	88	48	40	10	5	5	23	13	10	33	23	10
(03) Otkaz s ponudom izmijenjenog ugovora	5	1	4	2	1	1	1		1	1		1			0			0			0	1		1
(04) Izvanredni otkaz ugovora o radu od strane poslodavca zbog teške povrede radne obveze	66	22	44	7	3	4	17	9	8	20	2	18	13	5	8	3		3	4	2	2	2	1	1
(05) Osobno uvjetovani otkaz	91	38	53	5	3	2	22	6	16	32	11	21	19	11	8	3	2	1	1	1	0	9	4	5
(07) Otkaz uvjetovan skrivljenim ponašanjem radnika	7	2	5			0	3		3	4	2	2			0			0			0			0
(08) Otkaz ugovora o radu tijekom probnog rada	1	1	0			0	1	1	0			0			0			0			0			0
(09) Izvanredni otkaz ug. o radu od strane radnika	31	12	19	2		2	10	5	5	8	1	7	8	3	5			0			0	3	3	0
(10) Poslovno uvjetovani otkaz zbog gospodarskih, tehničkih ili organizacijskih razloga	1.898	934	964	56	23	33	427	191	236	688	296	392	439	247	192	73	49	24	89	51	38	126	77	49
(11) Zbog zabrane obavljanja određenih poslova	1	1	0			0			0			0			0			0	1	1	0			0
(12) Zbog odsutnosti s rada radi izdržavanja kazne zatvora			0			0			0			0			0			0			0			0
(13) Zbog isteka rada pripravniku na određeno vrijeme	149	112	37			0			0	8	6	2	35	23	12	2		2	30	24	6	74	59	15
(14) Zbog isteka rada radniku na određeno vrijeme	2.779	1.569	1.210	106	57	49	618	323	295	768	326	442	614	379	235	75	53	22	193	146	47	405	285	120
(15) Zbog isteka rada radniku na sezonskim poslovima	251	155	96	4	3	1	58	39	19	80	41	39	70	47	23	7	5	2	10	5	5	22	15	7
(17) Prestanak obavljanja djelatnosti (obrt ili profesionalne djelatnosti)	88	45	43	1	1	0	12	6	6	34	13	21	21	15	6	8	3	5	5	3	2	7	4	3
(18) Otkaz ugovora o radu zbog sanacije određenih poduzeća prema Zakonu o sanaciji	2	1	1			0	1	1	0			0			0	1		1			0			0
(19) Otkaz ugovora o radu zbog otvaranja stečajnog postupka	183	104	79	19	11	8	60	37	23	65	33	32	25	17	8	5	4	1	3		3	6	2	4
(20) Otkaz ugovora o radu zbog otvaranja postupka likvidacije	12	6	6			0	3	2	1	5	1	4	1		1			0	2	2	0	1	1	0
Ukupno zbog prestanka rada poslodavca (17 + 19 + 20)	283	155	128	20	12	8	75	45	30	104	47	57	47	32	15	13	7	6	10	5	5	14	7	7

T-11 PREGLED NEZAPOSLENIH OSOBA I ZAPOSŁJAVANJA PREMA DOBI U MJESECU KOLOVOZU 2014. GODINE

	U K U P N O	15-19	20-24	25-29	30-34	35-39	40-44	45-49	50-54	55-59	60-64	65 i više
2. NOVOPRIJAVLJENI U IZVJEŠTAJNOM MJESECU	676	67	97	125	89	71	64	55	65	29	13	1
2.1.1. Dolaze izravno iz radnog odnosa	457	16	51	92	61	59	48	43	53	25	9	
2.1.2. Dolaze iz individualne poljoprivrede												
2.1.3. Dolaze iz nekog drugog oblika rada	10		1	4	4			1				
2.1.4. Dolaze izravno iz redovitog školovanja	85	46	26	11	2							
2.1.5. Dolaze iz neaktivnosti	124	5	19	18	22	12	16	11	12	4	4	1
2.2. Bili zaposleni	564	16	63	111	85	68	63	54	63	29	12	
2.2.1. Nezaposleni zbog prestanka rada poslodavca	16	1		1	1	3	1	3	5		1	
2.2.2. Nezaposleni zbog smanjenog opsega posla	184	2	14	18	24	22	32	23	27	18	4	
2.3. Prvi puta traže zaposlenje	112	51	34	14	4	3	1	1	2		1	1
2.3.1. Dolaze iz individualne poljoprivrede												
2.3.2. Dolaze iz nekog drugog oblika rada	2			2								
2.3.3. Dolaze izravno iz redovitog školovanja	83	46	26	9	2							
2.3.4. Dolaze iz neaktivnosti	27	5	8	3	2	3	1	1	2		1	1
4. ZAPOSLENI NA TEMELJU RADNOG ODNOSA U ZEMLJI	217	13	43	47	30	24	19	13	18	8	2	
4.1. Zaposleni na temelju informiranja radnika	50	4	10	5	6	6	8	3	5	3		
4.2. Zaposleni putem natječaja - oglasa	26	1	6	2	1	2	4	2	5	2	1	
4.3. Zaposleni na temelju uputnice PR-6	3			1	1				1			
4.4. Zaposleni na temelju stručnog timskog izbora radnika												
4.5. Zaposleni na temelju PO i SO												
4.6. Zaposleni bez obveze oglašavanja	109	8	21	28	18	13	7	6	6	1	1	
4.7. Zaposleni na temelju aktivnosti mjera aktivne politike	29		6	11	4	3		2	1	2		
4.8. Zaposleni na temelju profesionalne selekcije nezaposlene osobe podnositelju TR-a												
5. ZAPOSLENI NA TEMELJU RADNOG ODNOSA U INOZEMSTVU	2					1				1		
6. UKUPNO ZAPOSLENI NA TEMELJU RADNOG ODNOSA U IZVJEŠTAJNOM MJESECU	219	13	43	47	30	25	19	13	18	9	2	
6.1. Od toga osobe bez radnog iskustva	36	12	15	7		1		1				
6.2. Od toga zaposleno na neodređeno vrijeme	5		1	1				1	1	1		
7. ZAPOSLENI NA TEMELJU DRUGIH POSLOVNIH AKTIVNOSTI	136	9	38	48	19	10	5	1	3	3		
8. BRISANI S EVIDENCIJE ZBOG OSTALIH RAZLOGA U IZVJEŠTAJNOM MJESECU	454	38	65	68	57	45	33	52	43	26	21	6
9. NEZAPOSLENI KRAJEM IZVJEŠTAJNOG MJESECA	6.953	305	570	852	790	751	619	721	816	1.038	491	
9.1. Od toga osobe bez radnog iskustva	1.023	271	247	149	56	52	43	64	56	58	27	
9.2. Od toga bili u radnom odnosu	5.930	34	323	703	734	699	576	657	760	980	464	

**T-12 NEZAPOSLENE OSOBE I NOVOPRIJAVLJENI PREMA DJELATNOSTI PRETHODNOG ZAPOSLENJA, TE ZAPOSLENI S EVIDENCIJE
PREMA DJELATNOSTI ZAPOSLENJA U PROSINCU 2013. GODINE**

Pod-ručje	Odjeljak	Naziv	Stanje nezaposlenih krajem izvještajnog mjeseca			Novoprijavljeni tijekom mjeseca	Zaposleni tijekom mjeseca
			ukupno	žene	muškarci		
		UKUPNO	10.712	6.005	4.707	1.075	312
A		POLJOPRIVREDA, ŠUMARSTVO I RIBARSTVO	347	144	203	49	7
	01	Biljna i stočarska proizvodnja, lovstvo	196	106	90	29	6
	02	Šumarstvo i sječa drva	43	8	35	9	
	03	Ribarstvo	108	30	78	11	1
B		RUDARSTVO I VAĐENJE	96	16	80	13	1
	05	Vađenje ugljena i lignita	1	0	1	0	
	06	Vađenje sirove nafte i prirodnog plina	4	0	4	0	
	07	Vađenje metalnih ruda	8	1	7	0	
	08	Ostalo rudarstvo i vađenje	83	15	68	13	1
	09	Pomoćne uslužne djelatnosti u rudarstvu	0	0	0	0	
C		PRERAĐIVAČKA INDUSTRIJA	1.330	636	694	117	37
	10	Proizvodnja prehrambenih proizvoda	482	298	184	29	16
	11	Proizvodnja pića	61	18	43	6	5
	12	Proizvodnja duhanskih proizvoda	14	10	4	1	
	13	Proizvodnja tekstila	91	64	27	3	2
	14	Proizvodnja odjeće	60	52	8	1	
	15	Proizvodnja kože i srodnih proizvoda	20	15	5	1	
	16	Prerada drva i proizv. od drva i pluta, osim namještaja; proizvodnja proizv. od	34	11	23	5	
	17	Proizvodnja papira i proizvoda od papira	6	2	4	0	
	18	Tiskanje i umnožavanje snimljenih zapisa	38	20	18	0	
	19	Proizvodnja koksa i rafiniranih naftnih proizvoda	7	0	7	0	
	20	Proizvodnja kemikalija i kemijskih proizvoda	24	9	15	2	
	21	Proizvodnja osnovnih farmaceutskih proizvoda i farmaceutskih pripravaka	0	0	0	0	
	22	Proizvodnja proizvoda od gume i plastike	66	22	44	1	
	23	Proizvodnja ostalih nemetalnih mineralnih proizvoda	75	17	58	25	5
	24	Proizvodnja metala	23	6	17	2	1
	25	Proizvodnja gotovih metalnih proizvoda, osim strojeva i opreme	106	24	82	8	3
	26	Proizvodnja računala te elektroničkih i optičkih proizvoda	11	4	7	2	
	27	Proizvodnja električne opreme	30	11	19	1	
	28	Proizvodnja strojeva i uređaja, d. n.	64	16	48	0	
	29	Proizvodnja motornih vozila, prikolica i poluprikolica	1	0	1	0	
	30	Proizvodnja ostalih prijevoznih sredstava	49	17	32	22	4
	31	Proizvodnja namještaja	22	7	15	0	
	32	Ostala prerađivačka industrija	17	9	8	7	
	33	Popravak i instaliranje strojeva i opreme	29	4	25	1	1
D		OPSKRBA ELEKTRIČNOM ENERGIJOM, PLINOM, PAROM I	6	0	6	1	0
	35	Opskrba električnom energijom, plinom, parom i klimatizacija	6	0	6	1	
E		OPSKRBA VODOM; UKLANJANJE OTP. VODA, GOSPOD. OTPADOM TE	194	51	143	12	0
	36	Skupljanje, pročišćavanje i opskrba vodom	79	17	62	0	
	37	Uklanjanje otpadnih voda	1	1	0	0	
	38	Skupljanje otpada, djelatnosti obrade i zbrinjavanja otpada; uporaba	111	32	79	12	
	39	Djelatnosti sanacije okoliša te ostale djelatnosti gospodarenja otpadom	3	1	2	0	
F		GRAĐEVINARSTVO	825	168	657	57	25
	41	Gradnja zgrada	419	71	348	27	18
	42	Gradnja građevina niskogradnje	143	24	119	10	1
	43	Specijalizirane građevinske djelatnosti	263	73	190	20	6
G		TRGOVINA NA VELIKO I NA MALO; POPRAVK MOTORNIM VOZILA I	2.198	1.475	723	212	54
	45	Trgovina na veliko i na malo motornim vozilima i motociklima; popravak	82	33	49	5	3
	46	Trgovina na veliko, osim trgovine motornim vozilima i motociklima	710	376	334	58	18
	47	Trgovina na malo, osim trgovine motornim vozilima i motociklima	1.406	1.066	340	149	33
H		PRIJEVOZ I SKLADIŠTENJE	395	131	264	29	7
	49	Kopneni prijevoz i cjevovodni transport	159	46	113	11	3
	50	Vodeni prijevoz	111	32	79	12	2
	51	Zračni prijevoz	2	1	1	0	
	52	Skladištenje i prateće djelatnosti u prijevozu	76	32	44	5	2
	53	Poštanske i kurirske djelatnosti	47	20	27	1	
I		DJELATNOSTI PRUŽANJA SMJEŠTAJA TE PRIPREME I USLUŽIVANJA	2.234	1.454	780	258	41
	55	Smještaj	1.186	795	391	159	18
	56	Djelatnosti pripreme i usluživanja hrane i pića	1.048	659	389	99	23
J		INFORMACIJE I KOMUNIKACIJE	87	45	42	5	2
	58	Izdavačke djelatnosti	19	9	10	3	
	59	Proizv. filmova, videofilmova i telev. prog., djel. snimanja zvučnih zapisa i	5	3	2	0	
	60	Emitiranje programa	22	13	9	1	
	61	Telekomunikacije	27	10	17	1	
	62	Računalno programiranje, savjetovanje i djelatnosti povezane s njima	11	8	3	0	2
	63	Informacijske uslužne djelatnosti	3	2	1	0	
K		FINANCIJSKE DJELATNOSTI I DJELATNOSTI OSIGURANJA	84	66	18	8	3
	64	Financijske uslužne djelatnosti, osim osiguranja i mirovinskih fondova	43	34	9	5	2
	65	Osiguranje, reosiguranje i mirovinski fondovi, osim, obveznoga socijalnog osiguranja	26	19	7	3	1
	66	Pomoćne djelatnosti kod financijskih usluga i djelatnosti osiguranja	15	13	2	0	
L		POSLOVANJE NEKRETNINAMA	47	23	24	6	1
	68	Poslovanje nekretninama	47	23	24	6	1

**T-12 NEZAPOSLENE OSOBE I NOVOPRIJAVLJENI PREMA DJELATNOSTI PRETHODNOG ZAPOSLENJA, TE ZAPOSLENI S EVIDENCIJE
PREMA DJELATNOSTI ZAPOSLENJA U PROSINCU 2013. GODINE**

Po- dru- č- je	Odje- ljak	Naziv	Stanje nezaposlenih krajem izvještajnog mjeseca**			Novoprijavi- jeni tijekom mjeseca	Zaposleni tijekom mjeseca
			ukupno	žene	muškarci		
M		STRUČNE, ZNANSTVENE I TEHNIČKE DJELATNOSTI	295	184	111	39	17
	69	Pravne i računovodstvene djelatnosti	149	104	45	20	6
	70	Upravljačke djelatnosti; savjetovanje u vezi s upravljanjem	26	13	13	4	
	71	Arhitektonske djelatnosti i inženjerstvo; tehničko ispitivanje i analiza	60	33	27	6	4
	72	Znanstveno istraživanje i razvoj	9	3	6	0	
	73	Promidžba (reklama i propaganda) i istraživanje tržišta	32	20	12	7	6
	74	Ostale stručne, znanstvene i tehničke djelatnosti	11	6	5	1	1
	75	Veterinarske djelatnosti	8	5	3	1	
N		ADMINISTRATIVNE I POMOĆNE USLUŽNE DJELATNOSTI	673	344	329	49	20
	77	Djelatnosti iznajmljivanja i davanja u zakup (leasing)	127	58	69	13	4
	78	Djelatnosti zapošljavanja	136	64	72	7	4
	79	Putničke agencije, organizatori putovanja (turoperatori) i os. rezerv. usluge te	143	85	58	12	2
	80	Zaštitne i istražne djelatnosti	72	8	64	1	2
	81	Usluge u vezi s upravljanjem i održavanjem zgrada te djelatnosti uređenja i	187	121	66	14	7
	82	Uredske administrativne i pomoćne djelatnosti te ostale poslovne pomoćne	8	8	0	2	1
O		JAVNA UPRAVA I OBRANA; OBVEZNO SOCIJALNO OSIGURANJE	330	177	153	60	3
	84	Javna uprava i obrana; obvezno socijalno osiguranje	330	177	153	60	3
P		OBRAZOVANJE	305	256	49	69	45
	85	Obrazovanje	305	256	49	69	45
Q		DJELATNOSTI ZDRAVSTVENE ZAŠTITE I SOCIJALNE SKRBI	202	169	33	17	28
	86	Djelatnosti zdravstvene zaštite	123	96	27	12	19
	87	Djelatnosti socijalne skrbi sa smještajem	46	44	2	4	2
	88	Djelatnosti socijalne skrbi bez smještaja	33	29	4	1	7
R		UMJETNOST, ZABAVA I REKREACIJA	138	85	53	17	5
	90	Kreativne, umjetničke i zabavne djelatnosti	8	4	4	0	
	91	Knjižnice, arhivi, muzeji i ostale kulturne djelatnosti	47	30	17	2	4
	92	Djelatnosti kockanja i kladenja	30	28	2	6	1
	93	Sportske djelatnosti te zabavne i rekreacijske djelatnosti	53	23	30	9	
S		OSTALE USLUŽNE DJELATNOSTI	595	360	235	43	10
	94	Djelatnosti članskih organizacija	221	113	108	24	5
	95	Popravlak računala i predmeta za osobnu uporabu i kućanstvo	19	6	13	1	1
	96	Ostale osobne uslužne djelatnosti	355	241	114	18	4
T		DJELAT. KUĆ. KAO POSL.; DJELAT. KUĆ. KOJA PROIZV. RAZ. ROBU I	331	221	110	14	6
	97	Djelatnosti kućanstava koja zapošljavaju posluhu	330	220	110	14	6
	98	Djel. privatnih kuć. koja proizvode različitu robu i obavljaju različite usluge za	1	1	0	0	
U		DJELATNOSTI IZVANTERITORIJALNIH ORGANIZACIJA I TIJELA	0	0	0	0	0
	99	Djelatnosti izvanteritorijalnih organizacija i tijela	0	0	0	0	

T-12 NEZAPOSLENE OSOBE I NOVOPRIJAVLJENI PREMA DJELATNOSTI PRETHODNOG ZAPOSLENJA, TE ZAPOSLENI S EVIDENCIJE PREMA DJELATNOSTI ZAPOSLENJA U KOLOVOZU 2014. GODINE

Naziv	Novoprijavljeni tijekom mjeseca	Zaposleni tijekom mjeseca
UKUPNO	457	355
(G) Trgovina na veliko i na malo; popravak motornih vozila i motocikala	101	45
(I) Djelatnosti pružanja smještaja te pripreme i usluživanja hrane	59	40
(C) Prerađivačka industrija	119	28
(M) Stručne, znanstvene i tehničke djelatnosti	11	16
(N) Administrativne i pomoćne uslužne djelatnosti	25	14
(Q) Djelatnosti zdravstvene zaštite i socijalne skrbi	15	14
(A) Poljoprivreda, šumarstvo i ribarstvo	13	13
(P) Obrazovanje	26	12
(H) Prijevoz i skladištenje	16	8
(O) Javna uprava i obrana; obvezno socijalno osiguranje	7	6
(F) Građevinarstvo	36	5
(S) Ostale uslužne djelatnosti	18	4
(J) Informacije i komunikacije	1	3
(L) Poslovanje nekretninama	1	3
(K) Financijske djelatnosti i djelatnosti osiguranja	2	2
(R) Umjetnost, zabava i rekreacija	3	2
(T) Djelatnosti kućanstava kao poslodavaca; djelatnosti kućanstava...	3	2
(B) Rudarstvo i vađenje		1
(E) Opskrba vodom; uklanjanje otpadnih voda, gospodarenje otpadom...	1	1
(D) Opskrba električnom energijom, plinom, parom i klimatizacija		
(U) Djelatnosti izvanteritorijalnih organizacija i tijela		
Zaposleni na temelju drugih poslovnih aktivnosti		136

T-13 PREGLED PRIJAVLJENIH POTREBA ZA RADNICIMA PO ZANIMANJIMA U MJESECU KOLOVOZU 2014. GODINE
(počevši od najtraženijeg zanimanja)

	Ukupno	Od toga neodređeno
Ukupno	401	91
(9211141) vinogradarski radnik	50	0
(3231114) medicinska sestra	40	14
(9320131) radnik na proizvodnoj liniji	19	1
(4190154) administrativni službenik	16	0
(5123133) konobar	16	7
(2221117) doktor medicine	13	13
(3231126) viša medicinska sestra	12	3
(5122123) kuhar	11	1
(2441617) diplomirani ekonomist	10	3
(3320116) odgojitelj predškolske djece	10	3
(3232114) primalja	9	4
(3226126) viši fizioterapeut	8	2
(5169113) čuvar	8	0
(5220213) prodavač	7	0
(7122123) zidar	7	5
(7124123) tesar	7	5
(2429617) diplomirani pravnik	6	0
(9132111) čistačica	6	0
(9132211) kuhinjski radnik	6	0
(3211306) medicinski laboratorijski inženjer	5	0
(3226114) fizioterapeut	5	0
(3412116) zastupnik osiguranja	5	0
(2213177) agronom	4	2
(3122174) administrator obrade podataka	4	0
(3133156) operator/medicinska radiologija	4	0
(3228114) farmaceutski tehničar	4	0
(4111114) daktilograf	4	0
(5122112) pomoćni kuhar	4	0
(9320121) radnik u održavanju	4	1
(2359117) školski pedagog	3	0
(2445167) psiholog	3	0
(2446177) diplomirani socijalni radnik	3	0
(3133166) operator/medicinska radiografija	3	3
(3415116) komercijalist	3	2
(3432116) upravni pravnik	3	0
(4190114) upravni službenik	3	0
(5111144) brodska sobarica	3	0
(5220225) trgovac	3	1
(7123123) armirač	3	2
(7129113) monter građevinskih elemenata	3	0
(7233133) monter brodske opreme	3	0
(8324113) vozač teretnog vozila	3	0
(1229120) ravnatelj škole	2	0
(2146917) diplomirani inženjer prehrambene tehnologije	2	1
(2221127) doktor opće medicine	2	1
(2224117) magistar farmacije	2	2
(2321347) profesor pedagogije	2	1
(2331517) učitelj matematike	2	2
(3211294) medicinski laboratorijski tehničar	2	0
(3433316) ekonomist	2	0
(4131124) skladištar	2	0
(5133132) njegovatelj starijih i nemoćnih osoba	2	0
(5141133) frizer	2	0
(7136213) instalater grijanja i klimatizacije	2	0
(1229130) ravnatelj predškolske ustanove	1	0
(2141207) diplomirani inženjer arhitekture	1	0
(2149177) diplomirani inženjer/zaštita na radu	1	0
(2221397) doktor medicine ginekolog i opstetričar	1	1
(2222207) doktor stomatologije	1	0
(2321127) profesor engleskoga jezika	1	0
(2331017) razredni učitelj	1	0
(2331537) učitelj fizike	1	1
(2340117) učitelj djece s razvojnim teškoćama	1	0
(2340137) učitelj osoba s oštećenjem sluha	1	0
(2441127) diplomirani ekonomist za marketing	1	0
(3121454) administrator područne računalne mreže	1	1

	Ukupno	Od toga neodređeno
(3121516) informatičar	1	0
(3222114) sanitarni tehničar	1	0
(3225124) zubotehničar	1	0
(3311016) učitelj razredne nastave	1	0
(3340446) strukovni učitelj cestovnoga prometa	1	1
(3422156) pomorski agent	1	1
(3431116) poslovni tajnik	1	1
(4121184) knjigovođa	1	0
(4131214) skladišni službenik	1	0
(5123112) pomoćni konobar	1	0
(5141213) kozmetičar	1	0
(5141313) pediker	1	0
(7136123) vodoinstalater	1	1
(7141143) soboslikar i ličilac	1	1
(7213213) autolimar	1	1
(7222423) bravar	1	1
(7231233) automehaničar	1	0
(7412113) pekar	1	0
(7422123) stolar	1	1
(8322123) vozač hitne pomoći	1	1
(8322143) vozač lakog dostavnog vozila	1	0
(9211161) berač ljekovitog bilja	1	0

IZVORI PODATAKA I OBJAŠNJENJE POJMOVA

Izvori podataka za Mjesečni statistički bilten su evidencije koje se vode u Hrvatskom zavodu za zapošljavanje prema odredbama Zakona o posredovanju pri zapošljavanju i pravima za vrijeme nezaposlenosti (Narodne novine, br. 80/08 od 02. srpnja 2008.), važećih pravilnika (Pravilnik o načinu prijavljivanja i vođenju evidencije Hrvatskog zavoda za zapošljavanje, Pravilnik o aktivnom traženju posla i raspoloživosti za rad, Pravilnik o obavljanju djelatnosti u svezi sa zapošljavanjem izvan Hrvatskog zavoda za zapošljavanje i Pravilnik o odgovarajućem smještaju).

NEZAPOSLENE OSOBE

Osobe u dobi od 15 do 65 godina sposobne ili djelomično sposobne za rad koje nisu u radnom odnosu, aktivno traže posao i raspoložive su za rad i zadovoljavaju sve kriterije iz odredbi Zakona o posredovanju pri zapošljavanju i pravima za vrijeme nezaposlenosti (čl. 10.), a evidentirane su u Hrvatskom zavodu za zapošljavanje na kraju izvještajnog mjeseca. U Zakonu o posredovanju pri zapošljavanju i pravima za vrijeme nezaposlenosti (Narodne novine, br. 80/08 od 02. srpnja 2008.) nezaposlena osoba je definirana na sljedeći način:

Nezaposlenom osobom u smislu ovoga Zakona smatra se osoba sposobna ili djelomično sposobna za rad, u dobi od 15 do 65 godina koja nije u radnom odnosu, aktivno traži posao i raspoloživa je za rad, te ako:

- ne ostvari mjesečni primitak od pružanja usluga prema posebnim propisima ili ne ostvari mjesečni primitak, odnosno dohodak od druge samostalne djelatnosti
- prema propisima o porezu na dohodak, a koji je veći od najniže osnovice na koju se obračunavaju doprinosi za obvezna osiguranja prema posebnim propisima
- nema registrirano trgovačko društvo ili drugu pravnu osobu, odnosno nema više od 25% udjela u trgovačkom društvu ili drugoj pravnoj osobi
- nema registrirani obrt, slobodno zanimanje ili djelatnost poljoprivrede i šumarstva
- nije osigurana kao poljoprivrednik po propisima o mirovinskom osiguranju
- nije zaposlena prema posebnim propisima
- nije korisnik mirovine, osim korisnika mirovine koji ostvari pravo na invalidsku mirovinu na temelju profesionalne nesposobnosti za rad
- ne ispunjava uvjete za prijevremenu starosnu mirovinu i starosnu mirovinu
- nije redovni učenik ili student.

NOVOPRIJAVLJENI

Nezaposlene osobe koje su se tijekom izvještajnog mjeseca prijavile u evidenciju Hrvatskog zavoda za zapošljavanje.

ULAZAK U NEZAPOSLENOST

1. **Izravno iz radnog odnosa** - odnosi se na nezaposlene osobe koje su neposredno prije prijavljivanja na evidenciju Hrvatskoga zavoda za zapošljavanje bile u radnom odnosu.

2. **Iz individualne poljoprivrede ili nekog drugog oblika rada** - odnosi se na nezaposlene osobe koje su neposredno prije prijavljivanja na evidenciju Hrvatskoga zavoda za zapošljavanje bile zaposlene na vlastitom gospodarstvu ili gospodarstvu u vlasništvu obitelji, radile kao pomažući članovi obitelji u obiteljskom poduzeću i sl.

3. **Izravno iz redovitog školovanja** - odnosi se na nezaposlene osobe koje su neposredno prije prijavljivanja na evidenciju Hrvatskoga zavoda za zapošljavanje bile na redovitom školovanju, tj. bili učenici ili studenti uključeni u redovito obrazovanje.

4. **Iz neaktivnosti** - odnosi se na nezaposlene osobe koje neposredno prije prijavljivanja na evidenciju Hrvatskoga zavoda za zapošljavanje nisu bile na redovitom školovanju i nisu radile, tj. bile su neaktivne. U ovu kategoriju ulaze npr. osobe koje duže vrijeme (više od 3 mjeseca) nisu bile u radnom odnosu niti su radile u drugim oblicima zaposlenosti, domaćice, osobe na odsluženju redovitog vojnog roka i sl.

ZAPOSLENI S EVIDENCIJE

Osobe koje su se tijekom izvještajnog mjeseca zaposlile u zemlji ili inozemstvu, a bile su u evidenciji Hrvatskog zavoda za zapošljavanje. Informacija o zaposlenju temelji se na obavijesti koju Hrvatskom zavodu za zapošljavanje dostavi poslodavac ili radnik, odnosno na nekom drugom saznanju o zapošljavanju osobe. Na temelju tih informacija osoba se briše iz evidencije nezaposlenih osoba.

BRISANI IZ EVIDENCIJE

Prema članku 17. Zakona o posredovanju pri zapošljavanju i pravima za vrijeme nezaposlenosti, Zavod prestaje voditi osobu kao nezaposlenu u evidenciji, ako ta osoba:

1. zasnuje radni odnos
2. ostvari mjesečni primitak od pružanja usluga prema posebnim propisima ili ostvari mjesečni primitak, odnosno dohodak od druge samostalne djelatnosti prema
3. propisima o porezu na dohodak, a koji je veći od najniže osnovice na koju se obračunavaju doprinosi za obvezna osiguranja prema posebnim propisima
4. obavlja posao bez potvrde, ugovora, odnosno rješenja na temelju kojeg radi
5. registrira trgovačko društvo ili drugu pravnu osobu, odnosno stekne više od 25% udjela u trgovačkom društvu ili drugoj pravnoj osobi
6. registrira obrt, slobodno zanimanje ili djelatnost poljoprivrede i šumarstva
7. postane poljoprivredni osiguranik po propisima o mirovinskom osiguranju
8. zaposli se prema posebnim propisima
9. ispunji uvjete za prijevremenu starosnu mirovinu, starosnu mirovinu, odnosno ostvari obiteljsku ili ostvari invalidsku mirovinu zbog opće nesposobnosti za rad
10. ima utvrđenu opću nesposobnost za rad
11. obavlja volonterski rad prema propisima o radu
12. ostvari prava na roditeljsku, roditeljsku, posvojiteljsku ili skrbničku poštedu od rada po posebnom propisu
13. postane redovni učenik ili student
14. nastupi na dragovoljno sluzenju vojnog roka

15. bude pritvorena
16. nastupi na izdržavanje kazne zatvora
17. navrší 65 godina života
18. uključi se u program obrazovanja od strane Zavoda (do isteka toga programa)
19. odbije se uključiti u obrazovanje ili bez opravdanog razloga prekine, odnosno ne završi obrazovanje koje je sukladno njezinim procijenjenim psihofizičkim
20. mogućnostima organizirao i troškove snosi Zavod u cilju povećanja njene mogućnosti zapošljavanja
21. ne javi se Zavodu u dva uzastopna mjeseca, a ne obavijesti Zavod o opravdanim razlozima nejavljanja
22. ne ispunjava uvjete o aktivnom traženju posla i raspoloživosti za rad u skladu sa člankom 11. ovog Zakona
23. odjavi se s evidencije
24. ne prihvati ponuđeno zaposlenje u okviru stečene stručne spreme i radnog iskustva do utvrđivanja profesionalnog plana iz članka 21. ovog Zakona, a nakon toga
25. ponuđeno zaposlenje iz utvrđenog profesionalnog plana ili svojim postupanjem uzrokuje odbijanje zaposlenja od strane poslodavca, odnosno ne prihvati ponuđeno
26. zaposlenje koje odgovara njezinim procijenjenim psihofizičkim sposobnostima ako se vodi u evidenciji Zavoda duže od 12 mjeseci.

OSOBE KOJE PRVI PUT TRAŽE ZAPOSLENJE

Nezaposlene osobe evidentirane u Hrvatskom zavodu za zapošljavanje na kraju izvještajnog mjeseca koje nisu bile u radnom odnosu.

KORISNICI NOVČANE NAKNADE

Nezaposlene osobe evidentirane u Hrvatskom zavodu za zapošljavanje koje su prema odredbama Zakona o posredovanju pri zapošljavanju i pravima za vrijeme nezaposlenosti ostvarile novčanu naknadu tijekom izvještajnog mjeseca.

TRAŽENI RADNICI

Broj slobodnih radnih mjesta koje poslodavci prijavljuju Hrvatskom zavodu za zapošljavanje tijekom izvještajnog mjeseca.

TEMELJI PRESTANKA RADNOG ODNOSA

U kategoriji **otkaz od strane poslodavca** obuhvaćeni su prema Zakonu o radu, (Narodne novine, 149/09.) člancima 107. i 108. slučajevi redovitoga i izvanrednog otkaza ugovora o radu.

Redoviti slučajevi otkaza ugovora o radu jesu:

- o ako prestane potreba za obavljanje određenog posla zbog gospodarskih, tehničkih ili organizacijskih razloga, (poslovno uvjetovani otkaz)
- o ako radnik nije u mogućnosti uredno izvršavati svoje obveze iz radnog odnosa zbog određenih trajnih osobina ili sposobnosti, (osobno uvjetovani otkaz)
- o ako radnik krši obveze iz radnog odnosa, (otkaz uvjetovan skrivljenim ponašanjem radnika).

Izvanredni otkaz ugovora o radu je otkaz od strane poslodavca zbog osobito teške povrede obveze iz radnog odnosa ili kada zbog neke druge osobito važne činjenice nastavak radnog odnosa nije moguć.

Otkaz s ponudom izmijenjenog ugovora prema Zakonu o radu (čl. 115.) primjenjuje se na slučaj kada poslodavac otkáže ugovor i istovremeno predloži radniku sklapanje ugovora o radu pod izmijenjenim uvjetima.

Ugovor o radu može se otkazati tijekom **probnog rada**.

Ugovor o radu može prestati istekom vremena na koje je sklopljen ugovor o radu na određeno vrijeme.

Sporazumni prekid radnog odnosa predstavlja sporazum poslodavca i radnika o prestanku ugovora o radu, i to obvezno u pisanom obliku (čl. 105.).

Otkaz od strane radnika obuhvaća redoviti otkaz ugovora o radu (čl. 107. st. 6.) i izvanredni otkaz ugovora o radu (čl. 108.) od strane radnika.

NEZAPOSLENI HRVATSKI BRANITELJI

Nezaposlene osobe evidentirane u Hrvatskom zavodu za zapošljavanje na kraju izvještajnog mjeseca koje su prema odredbama Zakona o pravima hrvatskih branitelja iz Domovinskoga rata i članova njihovih obitelji (Narodne novine, 174/04, 92/05, 107/07) stekle status branitelja. Taj se status dokazuje potvrdom Ministarstva obrane, odnosno Ministarstva unutarnjih poslova.

KLASIFIKACIJE

U Tablici 12 u kojoj se podaci prikazuju po djelatnostima, koristi se **Nacionalna klasifikacija djelatnosti 2007 (NKD 2007)** prema odluci Vlade Republike Hrvatske (Narodne novine, br. 58/07, 72/07), a u službenoj je primjeni od 1. siječnja 2009. Ta je klasifikacija utemeljena na europskoj klasifikaciji NACE Rev. 2 koja je obvezna za države članice Europske unije.

U tablicama u kojima se podaci prikazuju po zanimanjima, koristi se **Nacionalna klasifikacija zanimanja (NKZ)** (Narodne novine, br. 111/98). Ona predstavlja normu za sve korisnike pri iskazivanju podataka o zanimanjima. Izrađena je primjenom načela i sustava Međunarodne standardne klasifikacije zanimanja (ISCO-88), odnosno njezine europske inačice (ISCO-88 COM), čime je omogućena usporedivost podataka na međunarodnoj razini. Prema Nacionalnoj klasifikaciji zanimanja, zanimanje je definirano kao skup poslova i radnih zadaća koji su svojim sadržajem i vrstom organizacijski i tehnološki toliko srodni i međusobno povezani da ih obavlja jedan izvršitelj koji posjeduje odgovarajuća znanja, sposobnosti i vještine. Zanimanja nezaposlenih osoba određuju se prema poslovima koje osobe traže, odnosno koje su obavljale prije ulaska u nezaposlenost. Kod nezaposlenih osoba bez radnog iskustva zanimanja se određuju prema osposobljenosti za rad, tj. zvanju.

U tablicama u kojima se podaci prikazuju po obrazovanju koristi se **Nacionalna standardna klasifikacija obrazovanja (NSKO)** (Narodne novine, br. 105/01). UNESCO je krajem 1997. godine prihvatio revidiranu međunarodnu klasifikaciju obrazovanja (International Standard Classification of Education – ISCED-97) kao međunarodni standard za prikupljanje i prezentiranje podataka o obrazovanju. Klasifikacija ISCED-97 omogućuje usporedivost podataka o obrazovanju na međunarodnoj razini. Metodologija Nacionalne standardne klasifikacije obrazovanja u potpunosti je usklađena s međunarodnom klasifikacijom obrazovanje ISCED-97 i njezina će primjena omogućiti usporedivost podataka o obrazovanju s drugim zemljama svijeta.