



HRVATSKI ZAVOD ZA ZAPOSŁJAVANJE
Podruĉni ured Zadar

MJESEĀNI STATISTIĀKI BILTEN

ISSN 1331-4971

Godina: **XVIII/2013**

Mjesec: **Rujan**

Broj: **9**

UREDNIŠTVO: mr sci DUBRAVKO BACALJA, Rukovoditelj Odjela
analitike, statistike i informatike

NAKLADNIK: HRVATSKI ZAVOD ZA ZAPOSŁJAVANJE
PODRUĀNA SLUŹBA ZADAR

Zadar, Kralja S.DrŹislava b.b.
tel.: 300-800, faks: 313-688

ZA NAKLADNIKA: IRENA DRAGIĆ, profesor
Predstojnica Podruĉnog ureda

Sadržaj:

	Str.
I. NEZAPOSLENOST I ZAPOSŁJAVANJE U ZADARSKOJ ŹUPANIJI TIJEKOM RUJNA 2013. GODINE	3
<hr/>	
II. TABLICE	
<hr/>	
T-2 PREGLED NEZAPOSLENIH OSOBA I ZAPOSŁJAVANJA TIJEKOM RUJNA 2013. GODINE	6
T-3 NEZAPOSLENOST I ZAPOSŁJAVANJE U RUJNU 2012. I 2013. GODINE	7
T-4 NEZAPOSLENOST I ZAPOSŁJAVANJE SIJEČANJ – RUJAN 2012. I 2013. GODINE	8
T-5 NEZAPOSLENE OSOBE PREMA RAZINI OBRAZOVANJA I ISPOSTAVAMA KRAJEM RUJNA 2013. GODINE	9
T-6 NEZAPOSLENE OSOBE PO MJESECIMA	9
T-7 NEZAPOSLENOST I ZAPOSŁJAVANJE U RUJNU 2013. GODINE	10
T-8 PREGLED HRVATSKIH BRANITELJA KOJI TRAŹE ZAPOSLENJE U RUJNU 2013. GODINE	11
T-9 PREGLED BRISANIH IZ EVIDENCIJE ZAVODA ZA ZAPOSŁJAVANJE PODRUČNE SLUŹBE ZADAR PREMA RAZLOZIMA BRISANJA I DUŹINI TRAJANJA NEZAPOSLENOSTI U MJESECU RUJNU 2013. GODINE	12
T-10 PREGLED NOVOPRIJAVLJENIH NEZAPOSLENIH OSOBA KOJE SU VEĆ BILE U RADNOM ODNOSU, U MJESECU RUJNU 2013. GODINE PREMA TEMELJU PRESTANKA RADNOG ODNOSA	13
T-11 PREGLED NEZAPOSLENIH OSOBA I ZAPOSŁJAVANJA PREMA DOBI U MJESECU RUJNU 2013. GODINE	14
T-12 NEZAPOSLENE OSOBE I NOVOPRIJAVLJENI PREMA DJELATNOSTI PRETHODNOG ZAPOSLENJA, TE ZAPOSLENI S EVIDENCIJE PREMA DJELATNOSTI ZAPOSLENJA U RUJNU 2013. GODINE	15
T-13 PREGLED PRIJAVLJENIH POTREBA ZA RADNICIMA PO ZANIMANJIMA U MJESECU RUJNU 2013. GODINE (počevši od najtraŹenijeg zanimanja)	17
<hr/>	
III. GRAFIKONI	
<hr/>	
G-1 NEZAPOSLENI PO RAZINI OBRAZOVANJA U ZADARSKOJ ŹUPANIJI NA DAN 30.9.2013.G.	5
G-2 NEZAPOSLEN PO ISPOSTAVAMA NA DAN 30.9.2013.G.	5
G-3 KRETANJE NEZAPOSLENOSTI U ZADARSKOJ ŹUPANIJI ZA 2011.I 2012., TE SIJEČANJ – RUJAN 2013.G.	5
IZVORI PODATAKA I OBJAŠNENJE POJMOVA	18
<hr/>	

NEZAPOSLENOST I ZAPOSŁJAVANJE U ZADARSKOJ ŹUPANIJI TIJEKOM

RUJNA 2013. GODINE

Na evidenciji Hrvatskog zavoda za zapošljavanje Područnog ureda Zadar, krajem rujna 2013. godine, bilo je evidentirano **9619 nezaposlenih osoba**. U odnosu na stanje krajem prošlog mjeseca to je povećanje za 7,87%, dok je u odnosu na rujna 2012. povećanje za 2,12%.

Krajem izvještajnog mjeseca bilo je evidentirano **5220 nezaposlena žena**, što je 8,73% više nego krajem prošlog mjeseca i 3,43% više nego krajem rujna prošle godine. Udio žena u ukupnoj nezaposlenosti krajem rujna iznosio je 54,27%, a krajem istog mjeseca prošle godine 53,58%.

Broj **nezaposlenih muškaraca** krajem kolovoza bio je **4399**, što je 6,88% više nego krajem prošlog mjeseca i 0,62% više nego krajem rujna prošle godine. Udio muškaraca u ukupnoj nezaposlenosti krajem rujna bio je 45,73%, dok je krajem istog mjeseca prošle godine bio 46,42%.

Promatrajući udio nezaposlenih po ispostavama u Zadru su zastupljeni 71,63%; zatim u Benkovcu 6,83%; Biogradu n/m 6,63%; Obrovcu 6,14%; Pagu 1,81% i Gračacu 6,95%. Udio nezaposlenih žena u ukupnoj nezaposlenosti je najmanji u ispostavi Obrovac 48,90%, a najveći u Biogradu n/m 57,52%.

U odnosu na stanje krajem prošlog mjeseca sve ispostave bilježe porast broja nezaposlenih: Biograd n/m 18,15%, Zadar 7,98%, Gračac 1,67%, Obrovac 5,35%, Pag 22,54% i Benkovac 3,46%. U odnosu na rujna 2012. godine porast nezaposlenih zabilježen je u Biogradu n/m 11,34%, Obrovcu 3,50%, Benkovcu 11,17% i Zadru 1,26%, dok je pad zabilježen u Gračacu 2,19% i Pagu 11,22%.

Dobna struktura nezaposlenih krajem rujna bila je: 15-19 godina 5,93%, 20-24 godine 11,26%, 25-29 godina 12,55%, 30-34 godine 11,23%, 35-39 godina 10,23%, 40-44 godine 9,01%, 45-49 godina 10,48%, 50-54 godine 11,08%, 55-59 godina 12,68%, te preko 60 godina 5,53%.

Struktura nezaposlenih osoba prema razini obrazovanja je sljedeća:

- bez škole i nezavršena osnovna škola – 3,97%
- osnovna škola – 20,70%
- SŠ za zanimanja do 3 godine i škola za KV i VKV radnike – 31,94%
- SŠ za zanimanja u trajanju od 4 godine i više godina – 26,17%
- gimnazija – 3,49%
- viša škola, I. stupanj fakulteta i stručni studij – 4,77%
- fakulteti, akademije, magisterij i doktorat – 8,96%.

Od ukupnog broja nezaposlenih 1548 nezaposlenih osoba traži zaposlenje prvi put. U odnosu na stanje krajem prošlog mjeseca to je povećanje za 10,02%, dok je u odnosu na kraj rujna 2012. povećanje za 1,57%.

Novoprijavljenih je u izvještajnom mjesecu bilo **1649**, što je 124,97% više nego krajem prošlog mjeseca, odnosno 9,06% više nego krajem rujna prošle godine. Od tog je broja 1140 osoba ili 69,13% došlo direktno iz radnog odnosa, iz neaktivnosti 247 osoba ili 14,98%, direktno iz redovnog školovanja 252 osobe ili 15,28% svih novoprijavljenih. Od ukupnog broja novoprijavljenih 1324 ili 80,29% su prethodno bili zaposleni. Najviše je novoprijavljenih

koji su već bili u radnom odnosu došlo iz djelatnosti: pružanje smještaja te pripreme i usluživanja hrane (369), trgovine na veliko i malo, popravak motornih vozila i motocikala (335), prerađivačke industrije (101), administrativne i pomoćne uslužne djelatnosti (82), ostale uslužne djelatnosti (75) itd. (*Tablica 12*).

U rujnu 2013. godine s evidencije Zavoda **brisano je 947 nezaposlenih osoba**. Od tog su se broja 423 osobe ili 44,67% zaposlile na temelju radnog odnosa, 1 ili 0,11% je registriralo obrt, slobodno zanimanje ili djelatnost poljoprivrede i šumarstva, 16 ili 1,69% je ostvarilo pravo na umirovljenje, 44 ili 4,65% je ostvarilo pravo na rodiljnu, roditeljsku, posvojiteljsku ili skrbničku poštedu od rada po posebnom propisu, 10 ili 1,06% je ostvarilo mjesečni primitak, odnosno dohodak koji je veći od prosječne isplaćene novčane naknade u prethodnoj godini, 279 ili 29,46% je brisano zbog nejavljanja u dva uzastopna roka Zavodu, 37 ili 3,91% je objavljeno s evidencije, 60 ili 6,34% ne traži aktivno posao, 44 ili 4,65% je brisano zbog upućivanja na stručno osposobljavanje za rad itd. (*Tablica 9*).

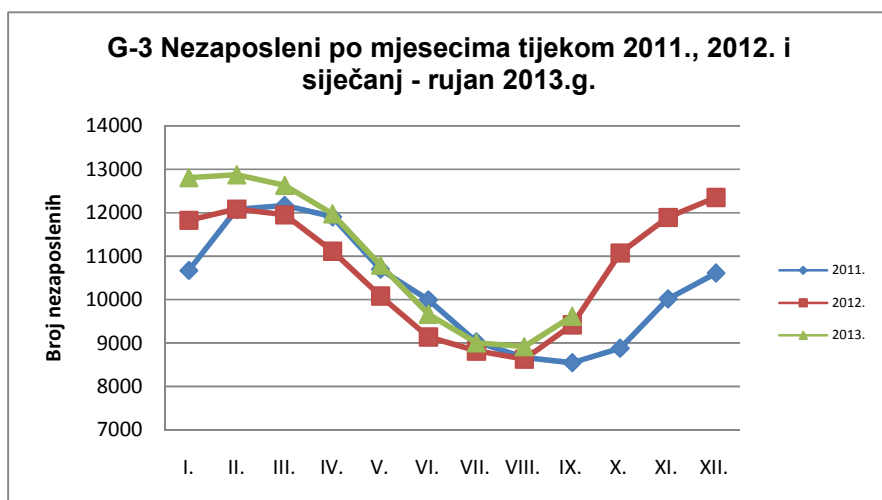
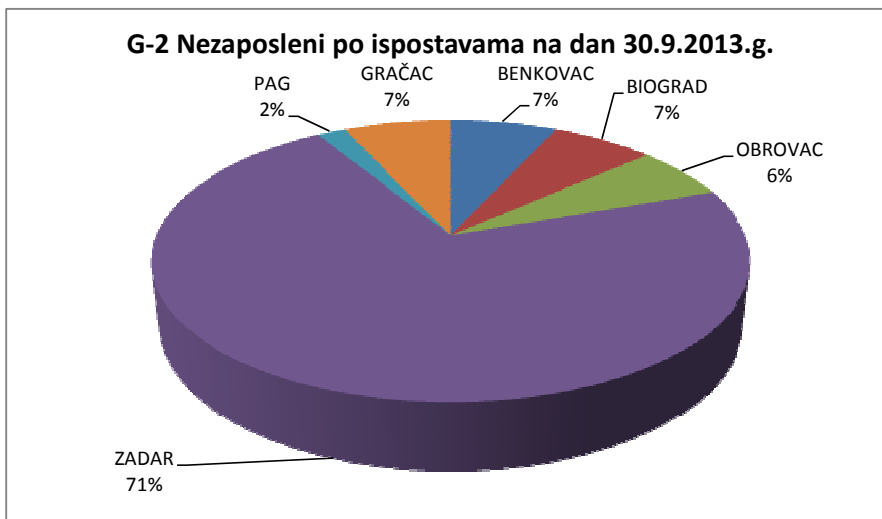
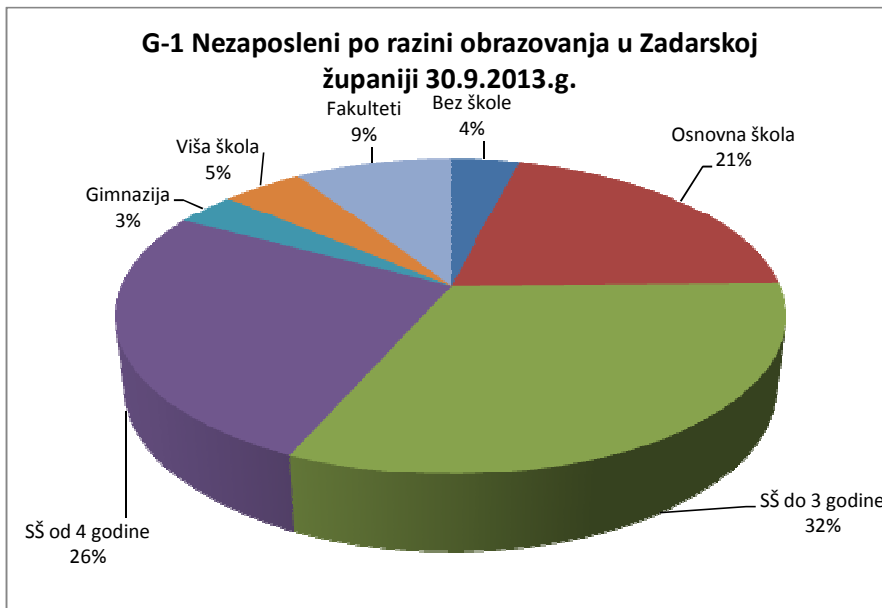
Tijekom rujna s evidencije Zavoda **zaposlene su 423 osobe**, što je 24,05% više nego u rujnu prošle godine. U rujnu je najviše zaposlenih u djelatnosti: obrazovanja (146), trgovini na veliko i malo; popravku motornih vozila i motocikala (51), prerađivačkoj industriji (51), djelatnosti pružanja smještaja te pripreme i usluživanja hrane (41), građevinarstvu (37), administrativne i pomoćne uslužne djelatnosti (19), djelatnosti zdravstva i socijalne skrbi (18) itd. (*Tablica 12*).

Tijekom rujna prijavljeno je **322 slobodna radna mjesta**, što je 51,89% više nego u istom mjesecu prošle godine. U rujnu je najviše traženo: radnika na proizvodnoj liniji (207), komercijalista (23), medicinska sestra (17), učitelja razredne nastave (15), odgojitelja predškolske djece (14), čistačica (11), profesora matematike (10), čuvara (10), administrativnih službenika (9), radnika niskogradnje (9), diplomiranih građevinskih inženjera (8), diplomiranih pravnika (8), ekonomista (8) itd. (*Tablica 13*). Gledajući prema ispostavama 47,93% prijavljenih slobodnih radnih mjesta odnosilo se na Benkovac, 44,74% na Zadar; 9,59% na Biograd n/m, 1,89% na Gračac, 1,13% na Obrovac i 0,36% na Pag.

Tijekom mjeseca **realizirana je 338 potreba za radnicima**, što je za 27,93% manje nego u istom mjesecu prošle godine. Što se tiče ispostava 71,30% realiziranih potreba za radnicima odnosilo se na Zadar; 15,38% na Benkovac; 6,80% na Biograd n/m; 2,37% na Obrovac; 3,25% na Pag i 0,89% na Gračac.

Novčanu naknadu krajem rujna 2013. godine koristilo je 2044 nezaposlenih osoba, što je 4,34% više nego prošli mjesec, odnosno 9,4% manje nego krajem rujna prošle godine ili 21,25% od ukupnog broja registriranih nezaposlenih.

Krajem rujna 2013. godine na evidenciji je bio **952 nezaposlena hrvatska braniteljja**, što je 0,74% više nego krajem rujna prošle godine. Ukupno se u izvještajnom mjesecu zaposlilo 25 hrvatskih braniteljja, što je za 47,06% više nego u rujnu 2012.g.



T-2 PREGLED NEZAPOSLENIH OSOBA I ZAPOSŁJAVANJA TIJEKOM RUJNA 2013. GODINE

Sadržaj	UKUPNO			Bez škole i nezavršena osnovna škola			Osnovna škola			SŠ za zanimanja do 3 god. i škola za KV i VKV radnike			SŠ za zanimanja u trajanju od 4 i više godina			Gimnazija			Viša škola, I. stupanj fakulteta i stručni studij			Fakulteti, akademije, magisterij, doktorat		
	Ukupno	Žene	Muškarci	Ukupno	Žene	Muškarci	Ukupno	Žene	Muškarci	Ukupno	Žene	Muškarci	Ukupno	Žene	Muškarci	Ukupno	Žene	Muškarci	Ukupno	Žene	Muškarci	Ukupno	Žene	Muškarci
1. NEZAPOSLENI KRAJEM PRETHODNOG MJESECA	8.917	4.801	4.116	373	189	184	1.957	988	969	2.774	1.199	1.575	2.184	1.304	880	289	208	81	438	283	155	902	630	272
2. NOVOPRIJAVLJENI U IZVJEŠTAJNOM MJESECU	1.649	969	680	18	12	6	198	116	82	520	244	276	586	361	225	75	48	27	97	66	31	155	122	33
2.1.1. Dolaze izravno iz radnog odnosa	1.140	686	454	11	8	3	144	93	51	384	197	187	383	233	150	47	29	18	62	42	20	109	84	25
2.1.2. Dolaze iz individualne poljoprivrede	1		1			0	1		1			0			0			0			0			0
2.1.3. Dolaze iz nekog drugog oblika rada	9	8	1			0			0			0	7	7	0			0	1	1	0	1		1
2.1.4. Dolaze izravno iz redovitog školovanja	252	145	107			0	5	2	3	75	27	48	130	86	44	10	7	3	15	10	5	17	13	4
2.1.5. Dolaze iz neaktivnosti	247	130	117	7	4	3	48	21	27	61	20	41	66	35	31	18	12	6	19	13	6	28	25	3
2.2. Bili zaposleni	1.324	787	537	14	10	4	176	108	68	430	214	216	435	263	172	58	37	21	83	56	27	128	99	29
2.2.1. Nezaposleni zbog prestanka rada poslodavca	14	7	7			0	2		2	6	4	2	3	1	2	2	1	1			0	1	1	0
2.2.2. Nezaposleni zbog smanjenog opsega posla	181	100	81	1	1	0	32	14	18	64	30	34	52	30	22	9	7	2	10	7	3	13	11	2
3. UKUPNO PRIJAVLJENI RADI ZAPOSLENJA U IZVJEŠTAJNOM MJESECU	10.566	5.770	4.796	391	201	190	2.155	1.104	1.051	3.294	1.443	1.851	2.770	1.665	1.105	364	256	108	535	349	186	1.057	752	305
4. ZAPOSLENI NA TEMELJU RADNOG ODNOSA U ZEMLJI	422	267	155	3	3	0	49	21	28	82	34	48	93	54	39	6	6	0	64	53	11	125	96	29
4.1. Zaposleni na temelju informiranja radnika	71	46	25			0	13	6	7	24	16	8	20	14	6	1	1	0	3	2	1	10	7	3
4.2. Zaposleni putem natječaja - oglasa	40	31	9			0	4	3	1	11	6	5	12	11	1	1	1	0	6	6	0	6	4	2
4.3. Zaposleni na temelju uputnice PR-6	8	6	2			0			0	2	2	0	3	1	2			0			0	3	3	0
4.4. Zaposleni na temelju stručnog timskog izbora radnika			0			0			0			0			0			0			0			0
4.5. Zaposleni na temelju PO i SO			0			0			0			0			0			0			0			0
4.6. Zaposleni bez obveze oglašavanja	280	179	101	3	3	0	32	12	20	36	8	28	51	27	24	4	4	0	53	45	8	101	80	21
4.7. Zaposleni na temelju aktivnosti mjera aktivne politike	23	5	18			0			0	9	2	7	7	1	6			0	2		2	5	2	3
4.8. Zaposleni na temelju profesionalne selekcije nezaposlene osobe podnositelju TR-a			0			0			0			0			0			0			0			0
5. ZAPOSLENI NA TEMELJU RADNOG ODNOSA U INOZEMSTVU	1		1			0			0	1		1			0			0			0			0
6. UKUPNO ZAPOSLENI NA TEMELJU RADNOG ODNOSA U IZVJEŠTAJNOM MJESECU	423	267	156	3	3	0	49	21	28	83	34	49	93	54	39	6	6	0	64	53	11	125	96	29
6.1. Od toga osobe bez radnog iskustva	55	28	27			0	3	1	2	10	5	5	26	12	14			0	3	2	1	13	8	5
6.2. Od toga zaposleno na neodređeno vrijeme	28	15	13	1	1	0	5	3	2	4	1	3	11	6	5			0	3	2	1	4	2	2
7. ZAPOSLENI NA TEMELJU DRUGIH POSLOVNIH AKTIVNOSTI	55	44	11	1		1	2	1	1	8	5	3	17	16	1			0	2	2	0	25	20	5
8. BRISANI S EVIDENCIJE ZBOG OSTALIH RAZLOGA U IZVJEŠTAJNOM MJESECU	469	239	230	8	6	2	104	47	57	131	47	84	144	81	63	20	15	5	17	9	8	45	34	11
9. NEZAPOSLENI KRAJEM IZVJEŠTAJNOG MJESECA	9.619	5.220	4.399	382	193	189	1.991	1.030	961	3.072	1.358	1.714	2.517	1.513	1.004	336	234	102	459	290	169	862	602	260
9.1. Od toga osobe bez radnog iskustva	1.548	763	785	102	50	52	239	115	124	453	148	305	473	264	209	50	28	22	60	35	25	171	123	48

T-3 NEZAPOSLENOST I ZAPOSŁJAVANJE U RUJNU 2012. I 2013. GODINE

		Mjesec	UKUPNO	Bez škole i nezavršena osnovna škola	Osnovna škola	SŠ za zanimanja do 3 god. i škola za KV i VKV radnike	SŠ za zanimanja u trajanju od 4 i više godina	Gimnazija	Viša škola, I. stupanj fakulteta i stručni studij	Fakulteti, akademije, magisterij, doktorat
1.	Nezaposlene osobe prema stanju krajem mjeseca	9.2013.	9.619	382	1.991	3.072	2.517	336	459	862
		9.2012.	9.419	385	1.972	3.093	2.382	331	408	848
		Indeks	102,12	99,22	100,96	99,32	105,67	101,51	112,50	101,65
2.	Nezaposlene žene prema stanju krajem mjeseca	9.2013.	5.220	193	1.030	1.358	1.513	234	290	602
		9.2012.	5.047	191	1.078	1.356	1.375	228	254	565
		Indeks	103,43	101,05	95,55	100,15	110,04	102,63	114,17	106,55
3.	Nezaposleni muškarci prema stanju krajem mjeseca	9.2013.	4.399	189	961	1.714	1.004	102	169	260
		9.2012.	4.372	194	894	1.737	1.007	103	154	283
		Indeks	100,62	97,42	107,49	98,68	99,70	99,03	109,74	91,87
4.	Nezaposlene osobe zbog prestanka rada poduzeća i poslodavaca	9.2013.	391	25	108	152	66	15	11	14
		9.2012.	385	31	106	154	61	8	14	11
		Indeks	101,56	80,65	101,89	98,70	108,20	187,50	78,57	127,27
5.	Osobe koje prvi put traže zaposlenje prema stanju krajem mjeseca	9.2013.	1.548	102	239	453	473	50	60	171
		9.2012.	1.524	93	234	444	430	45	68	210
		Indeks	101,57	109,68	102,14	102,03	110,00	111,11	88,24	81,43
6.	Novoprijavljeni radi zaposlenja tijekom mjeseca	9.2013.	1.649	18	198	520	586	75	97	155
		9.2012.	1.512	30	206	495	501	65	70	145
		Indeks	109,06	60,00	96,12	105,05	116,97	115,38	138,57	106,90
7.	Zaposleni na temelju radnog odnosa s evidencije tijekom mjeseca	9.2013.	423	3	49	83	93	6	64	125
		9.2012.	341	3	29	81	61	7	48	112
		Indeks	124,05	100,00	168,97	102,47	152,46	85,71	133,33	111,61
8.	Prijavljene potrebe za radnicima tijekom mjeseca	9.2013.	532							
		9.2012.	247							
		Indeks	215,38							
9.	Realizirane potrebe za radnicima u mjesecu	9.2013.	338							
		9.2012.	469							
		Indeks	72,07							
10.	Korisnici novčane naknade	9.2013.	2.044							
		9.2012.	2.256							
		Indeks	90,60							

T-4 NEZAPOSLENOST I ZAPOŠLJAVANJE SIJEČANJ - RUJAN 2012. I 2013. GODINE

		Mjesec	UKUPNO	Bez škole i nezavršena osnovna škola	Osnovna škola	SŠ za zanimanja do 3 god. i škola za KV i VKV radnike	SŠ za zanimanja u trajanju od 4 i više godina	Gimnazija	Viša škola, I. stupanj fakulteta i stručni studij	Fakulteti, akademije, magisterij, doktorat
1.	Prosječan broj nezaposlenih osoba prema stanju krajem mj.	1-9.2013.	10.922	418	2.277	3.560	2.802	372	492	1.002
		1-9.2012.	10.342	405	2.229	3.426	2.604	378	429	870
		Indeks	105,61	103,15	102,12	103,91	107,59	98,41	114,61	115,13
2.	Prosječan broj nezaposlenih žena prema stanju krajem mj.	1-9.2013.	5.994	216	1.248	1.582	1.685	256	314	692
		1-9.2012.	5.674	194	1.283	1.546	1.559	253	257	582
		Indeks	105,65	111,28	97,33	102,32	108,07	101,41	122,36	118,90
3.	Prosječan broj nezaposlenih muškaraca prema stanju krajem mj.	1-9.2013.	4.928	202	1.028	1.978	1.116	116	177	310
		1-9.2012.	4.668	211	947	1.880	1.045	126	172	288
		Indeks	105,56	95,68	108,62	105,21	106,86	92,40	103,04	107,52
4.	Prosječan broj nezaposlenih zbog prestanka rada poduzeća	1-9.2013.	424	27	113	168	77	14	13	12
		1-9.2012.	427	33	122	169	66	10	15	13
		Indeks	99,30	81,97	92,37	99,15	116,95	146,51	88,97	98,23
5.	Prosječan broj osoba koje prvi put traže zaposlenje	1-9.2013.	1.577	103	257	453	436	48	69	211
		1-9.2012.	1.440	94	251	414	366	50	62	202
		Indeks	109,48	109,31	102,57	109,33	119,02	95,56	110,85	104,18
6.	Ukupni broj novoprijavljenih radi zaposlenja u razdoblju	1-9.2013.	8.503	142	1.266	2.547	2.463	343	580	1.162
		1-9.2012.	8.889	313	1.383	2.761	2.465	329	519	1.119
		Indeks	95,66	45,37	91,54	92,25	99,92	104,26	111,75	103,84
7.	Ukupni broj zaposlenih na temelju radnog odnosa s evidencije u razdoblju	1-9.2013.	6.766	102	968	2.178	1.960	226	458	874
		1-9.2012.	5.981	102	939	1.976	1.666	202	357	739
		Indeks	113,12	100,00	103,09	110,22	117,65	111,88	128,29	118,27
8.	Ukupni broj prijavljenih potreba za radnicima u razdoblju	1-9.2013.	5.127							
		1-9.2012.	4.046							
		Indeks	126,72							
9.	Ukupni broj realiziranih potreba za radnicima u razdoblju	1-9.2013.	8.278							
		1-9.2012.	8.078							
		Indeks	102,48							
10.	Prosječni broj korisnika novčane naknade u razdoblju	1-9.2013.	2.467							
		1-9.2012.	2.559							
		Indeks	96,39							

T-5 NEZAPOSLENE OSOBE PO RAZINI OBRAZOVANJA I ISPOSTAVAMA KRAJEM RUJNA 2013. GODINE

Ispostava	UKUPNO						Bez škole i nezavršena osnovna škola			Osnovna škola			SŠ za zanimanja do 3 god. i škola za KV i VKV radnike			SŠ za zanimanja u trajanju od 4 i više godina			Gimnazija			Viša škola, I. stupanj fakulteta i stručni studij			Fakulteti, akademije, magisterij, doktorat		
	ukupno	%	žene	udio žena (%)	muškarci	udio muškarci (%)	Ukupno	Žene	Muškarci	Ukupno	Žene	Muškarci	Ukupno	Žene	Muškarci	Ukupno	Žene	Muškarci	Ukupno	Žene	Muškarci	Ukupno	Žene	Muškarci	Ukupno	Žene	Muškarci
BENKOVAC	657	6,83	338	51,45	319	48,55	62	33	29	150	77	73	239	105	134	154	87	67	10	7	3	13	9	4	29	20	9
BIOGRAD	638	6,63	367	57,52	271	42,48	20	14	6	136	61	75	221	109	112	160	107	53	23	21	2	40	26	14	38	29	9
OBROVAC	591	6,14	289	48,90	302	51,10	173	79	94	75	42	33	197	91	106	116	61	55	9	4	5	9	6	3	12	6	6
ZADAR	6.890	71,63	3.795	55,08	3.095	44,92	83	34	49	1.288	678	610	2.202	971	1.231	1.911	1.151	760	273	190	83	367	232	135	766	539	227
PAG	174	1,81	89	51,15	85	48,85			0	26	10	16	54	21	33	61	40	21	11	8	3	11	5	6	11	5	6
GRAČAC	669	6,95	342	51,12	327	48,88	44	33	11	316	162	154	159	61	98	115	67	48	10	4	6	19	12	7	6	3	3
PS ZADAR	9.619	100,00	5.220	54,27	4.399	45,73	382	193	189	1.991	1.030	961	3.072	1.358	1.714	2.517	1.513	1.004	336	234	102	459	290	169	862	602	260

T-6 NEZAPOSLENE OSOBE PO MJESECIMA

Ispostava	Prosjeak 2012.	2012.				2013.									INDEKS		
		IX	X	XI	XII	I	II	III	IV	V	VI	VII	VIII	IX	9.2013./9.2012.	9.2013./8.2013.	9.2013./Ø 12.
BENKOVAC	719	591	747	837	908	932	974	967	912	787	676	622	635	657	111,17	103,46	91,33
BIOGRAD	752	573	803	962	1.015	1.070	1.088	1.067	972	821	650	565	540	638	111,34	118,15	84,80
OBROVAC	617	571	639	677	679	711	723	717	697	669	607	574	561	591	103,50	105,35	95,85
ZADAR	7.653	6.804	7.936	8.445	8.719	8.990	8.986	8.755	8.309	7.518	6.866	6.436	6.381	6.890	101,26	107,98	90,03
PAG	240	196	233	271	290	286	282	271	244	215	151	135	142	174	88,78	122,54	72,37
GRAČAC	718	684	716	703	742	820	824	856	844	783	714	674	658	669	97,81	101,67	93,18
PS ZADAR	10.700	9.419	11.074	11.895	12.353	12.809	12.877	12.633	11.978	10.793	9.664	9.006	8.917	9.619	102,12	107,87	89,90

T-7 NEZAPOSLENOST I ZAPOSŁJAVANJE U RUJNU 2013. GODINE

		UKUPNO	Ispostave					
			BENKOVAC	BIOGRAD	OBROVAC	ZADAR	PAG	GRAČAC
1.	Nezaposlene osobe prema stanju krajem mjeseca	9.619	657	638	591	6.890	174	669
2.	Nezaposlene žene prema stanju krajem mjeseca	5.220	338	367	289	3.795	89	342
3.	Nezaposleni muškarci prema stanju krajem mjeseca	4.399	319	271	302	3.095	85	327
4.	Nezaposlene osobe zbog prestanka rada poduzeća i poslodavaca	391	30	15	19	297	3	27
5.	Osobe koje prvi put traže zaposlenje prema stanju krajem mjeseca	1.548	108	82	136	1.079	16	127
6.	Novoprijavljeni radi zaposlenja tijekom mjeseca	1.649	136	158	61	1.194	53	47
7.	Zaposleni na temelju radnog odnosa s evidencije tijekom mjeseca	423	57	16	15	305	13	17
8.	Prijavljene potrebe za radnicima tijekom mjeseca	532	225	51	6	238	2	10
9.	Realizirane potrebe za radnicima u mjesecu	338	52	23	8	241	11	3
10.	Korisnici novčane naknade	2.044	155	206	48	1.537	37	61

T-8 PREGLED HRVATSKIH BRANITELJA KOJI TRAŽE ZAPOSLENJE U RUJNU 2013. GODINE

Sadržaj	UKUPNO			Bez škole i nezavršena osnovna škola			Osnovna škola			SŠ za zanimanja do 3 god. i škola za KV i VKV radnike			SŠ za zanimanja u trajanju od 4 i više godina			Gimnazija			Viša škola, I. stupanj fakulteta i stručni studij			Fakulteti, akademije, magisterij, doktorat		
	Ukupno	Žene	Muškarci	Ukupno	Žene	Muškarci	Ukupno	Žene	Muškarci	Ukupno	Žene	Muškarci	Ukupno	Žene	Muškarci	Ukupno	Žene	Muškarci	Ukupno	Žene	Muškarci	Ukupno	Žene	Muškarci
1. NOVOPRIJAVLJENI U IZVJEŠTAJNOM MJESECU	63	7	56	1		1	15	5	10	30	1	29	14		14	1		1			0	2	1	1
1.1. Bili zaposleni	62	7	55	1		1	15	5	10	29	1	28	14		14	1		1			0	2	1	1
1.1.1. Nezaposleni zbog prestanka rada poslodavca	2		2			0	1		1	1		1			0			0			0			0
1.1.2. Nezaposleni zbog smanjenog opsega posla	13		13			0	3		3	6		6	3		3	1		1			0			0
2. ZAPOSLENI NA TEMELJU RADNOG ODNOSA U ZEMLJI	25	3	22			0	5		5	11	1	10	5	2	3			0	1		1	3		3
2.1. Zaposleni na temelju informiranja radnika	1		1			0	1		1			0			0			0			0			0
2.2. Zaposleni putem natječaja - oglasa	5	2	3			0	1		1	2	1	1	1	1	0			0			0	1		1
2.3. Zaposleni na temelju uputnice PR-6	1		1			0			0			0	1		1			0			0			0
2.4. Zaposleni na temelju stručnog timskog izbora radnika			0			0			0			0			0			0			0			0
2.5. Zaposleni na temelju PO i SO			0			0			0			0			0			0			0			0
2.6. Zaposleni bez obveze oglašavanja	17	1	16			0	3		3	8		8	3	1	2			0	1		1	2		2
2.7. Zaposleni na temelju aktivnosti mjera aktivne politike	1		1			0			0	1		1			0			0			0			0
2.8. Zaposleni na temelju profesionalne selekcije nezaposlene osobe podnositelju TR-a			0			0			0			0			0			0			0			0
3. ZAPOSLENI NA TEMELJU RADNOG ODNOSA U INOZEMSTVU			0			0			0			0			0			0			0			0
4. UKUPNO ZAPOSLENI NA TEMELJU RADNOG ODNOSA U IZVJEŠTAJNOM MJESECU	25	3	22			0	5		5	11	1	10	5	2	3			0	1		1	3		3
4.1. Od toga osobe bez radnog iskustva			0			0			0			0			0			0			0			0
4.2. Od toga zaposleno na neodređeno vrijeme	3		3			0			0	1		1	1		1			0			0	1		1
5. ZAPOSLENI NA TEMELJU DRUGIH POSLOVNIH AKTIVNOSTI	2		2			0			0	2		2			0			0			0			0
6. BRISANI S EVIDENCIJE ZBOG OSTALIH RAZLOGA U IZVJEŠTAJNOM MJESECU	32	1	31			0	14		14	13	1	12	5		5			0			0			0
7. NEZAPOSLENI KRAJEM IZVJEŠTAJNOG MJESECA	952	69	883	34	2	32	281	25	256	380	17	363	191	17	174	12	1	11	21	4	17	33	3	30
7.1. Od toga osobe bez radnog iskustva	43	3	40	4		4	22	3	19	7		7	10		10			0			0			0

**T-9 PREGLED BRISANIH IZ EVIDENCIJE ZAVODA ZA ZAPOSŁJAVANJE PODRUČNE SLUŽBE ZADAR PREMA RAZLOZIMA
BRISANJA I DUŽINI TRAJANJA NEZAPOSLENOSTI U MJESECU RUJNU 2013. GODINE**

	UKUPNO			0-3 mj.	3-6 mj.	6-9 mj.	9-12 mj.	Uk. do 1 g.	1-2 g.	2-3 g.	3-5 g.	5-8 g.	8 g. i više
	Ukupno	Žene	Muškarci										
UKUPNO	947	550	397	429	142	107	90	768	124	16	14	10	15
(01) Zapošljavanje na temelju radnog odnosa u zemlji	422	267	155	219	68	38	37	362	50	3	3	2	2
(02) Zapošljavanje na temelju radnog odnosa u inozemstvu	1		1		1			1					
(06) Registriranje obrta, slobodnog zanimanja ili djelatnosti poljoprivrede i šumarstva	1		1						1				
(09) Umirovljenje/ispunjavanje uvjeta za mirovinu/ostvari pravo na obiteljsku mirovinu	16	12	4	2	2	1	1	6	4				6
(10) Uključenje u redovno školovanje (redoviti učenik ili student)	4	1	3	1	1		1	3	1				
(17) Nejavljanje u dva uzastopna roka Zavodu, bez obavijesti Zavodu o opravdanim razlozima	279	135		68	51	52	36	207	44	11	5	5	7
(18) Odjava sa evidencije	37	19		20	3	1	2	26	7		3	1	
(22) Smrt	1						1	1					
(23) Preseljenje u inozemstvo	3	3		2	1			3					
(24) Preseljenje s područja ureda za zapošljavanje	9	6		5	2		1	8				1	
(25) Tehničko brisanje - greška radnika PS	2	1		1				1	1				
(38) Stručno osposobljavanje za rad	44	39		23	6	2	3	34	5	2	3		
(45) Utvrđena opća nesposobnost za rad	3	1				1	1	2	1				
(47) Dragovoljno služenje vojnog roka	1								1				
(48) Navršениh 65 godina života	1											1	
(50) Ostvarivanje prava na roditeljsku, posvojiteljsku ili skrbničku počtuđu od rada po posebnom propisu	44	44		23	5	7	5	40	4				
(55) Ne traži aktivno posao - neodazivanje na individualno savjetovanje - novi zakon	60	13		53	1	4		58	2				
(89) Nema uvjeta za prijavu	9	4		9				9					
(94) Ostvarivanje mjesečnog primitka odnosno dohotka koji je veći od prosječne isplaćene novčane naknade u predhodnoj kalendarskoj godini	10	5		3	1	1	2	7	3				

T -10 PREGLED NOVOPRIJAVLJENIH NEZAPOSLENIH OSOBA, KOJE SU VEĆ BILE U RADNOM ODNOSU, U MJESECU RUJNU 2013. GODINE PREMA TEMELJU PRESTANKA RADNOG ODNOSA

	UKUPNO			Bez škole i nezavršena osnovna škola			Osnovna škola			SŠ za zanimanja do 3 god. i škola za KV i VKV radnike			SŠ za zanimanja u trajanju od 4 i više godina			Gimnazija			Viša škola, I. stupanj fakulteta i stručni studij			Fakulteti, akademije, magisterij, doktorat			
	Ukupno	Žene	Muškarci	Ukupno	Žene	Muškarci	Ukupno	Žene	Muškarci	Ukupno	Žene	Muškarci	Ukupno	Žene	Muškarci	Ukupno	Žene	Muškarci	Ukupno	Žene	Muškarci	Ukupno	Žene	Muškarci	
Ukupno	8.071	4.457	3.614	280	143	137	1.752	915	837	2.619	1.210	1.409	2.044	1.249	795	286	206	80	399	255	144	691	479	212	
(01) Otkaz ug. o radu od strane radnika	27	13	14			0	4	2	2	9	1	8	9	6	3			0	2	2	0	3	2	1	
(02) Na osnovi sporazuma radnika i poslodavca	539	251	288	12	2	10	114	46	68	176	68	108	146	81	65	17	10	7	31	16	15	43	28	15	
(03) Otkaz s ponudom izmijenjenog ugovora	6	1	5	2	1	1	2		2	1		1			0			0			0	1		1	
(04) Izvanredni otkaz ugovora o radu od strane poslodavca zbog teške povrede radne obveze	72	26	46	9	4	5	20	10	10	21	6	15	17	5	12	2		2	3	1	2			0	
(05) Osobno uvjetovani otkaz	121	57	64	7	3	4	38	15	23	37	19	18	24	12	12	2	1	1	6	3	3	7	4	3	
(07) Otkaz uvjetovan skrivljenim ponašanjem radnika	8	4	4			0	3	2	1	5	2	3			0			0				0			0
(08) Otkaz ugovora o radu tijekom probnog rada	1		1			0	1		1			0			0			0				0			0
(09) Izvanredni otkaz ug. o radu od strane radnika	58	23	35	2		2	12	4	8	19	6	13	16	6	10	1	1	0				0	8	6	2
(10) Poslovno uvjetovani otkaz zbog gospodarskih, tehničkih ili organizacijskih razloga	2.580	1.320	1.260	82	38	44	570	255	315	927	412	515	643	382	261	108	82	26	105	55	50	145	96	49	
(11) Zbog zabrane obavljanja određenih poslova			0			0			0			0			0			0				0			0
(12) Zbog odsutnosti s rada radi izdržavanja kazne zatvora			0			0			0			0			0			0				0			0
(13) Zbog isteka rada pripravniku na određeno vrijeme	104	73	31			0			0	9	6	3	26	19	7	3	2	1	16	12	4	50	34	16	
(14) Zbog isteka rada radniku na određeno vrijeme	3.504	2.036	1.468	129	72	57	740	418	322	1.045	493	552	898	556	342	108	80	28	198	136	62	386	281	105	
(15) Zbog isteka rada radniku na sezonskim poslovima	656	445	211	12	9	3	137	99	38	218	128	90	199	142	57	29	19	10	27	24	3	34	24	10	
(17) Prestanak obavljanja djelatnosti (obrt ili profesionalne djelatnosti)	113	57	56	2	2	0	15	9	6	47	19	28	28	16	12	8	5	3	5	3	2	8	3	5	
(18) Otkaz ugovora o radu zbog sanacije određenih poduzeća prema Zakonu o sanaciji	4	3	1			0	3	3	0			0			0	1		1			0				0
(19) Otkaz ugovora o radu zbog otvaranja stečajnog postupka	263	139	124	23	12	11	91	50	41	97	47	50	37	24	13	6	5	1	4	1	3	5		5	
(20) Otkaz ugovora o radu zbog otvaranja postupka likvidacije	15	9	6			0	2	2	0	8	3	5	1		1	1	1	0	2	2	0	1	1	0	
Ukupno zbog prestanka rada poslodavca (17 + 19 + 20)	391	205	186	25	14	11	108	61	47	152	69	83	66	40	26	15	11	4	11	6	5	14	4	10	

T-11 PREGLED NEZAPOSLENIH OSOBA I ZAPOSŁJAVANJA PREMA DOBI U MJESECU RUJNU 2013. GODINE

	U K U P N O	15-19	20-24	25-29	30-34	35-39	40-44	45-49	50-54	55-59	60-64	65 i više
2. NOVOPRIJAVLJENI U IZVJEŠTAJNOM MJESECU	1.649	246	362	301	201	164	117	113	83	46	15	1
2.1.1. Dolaze izravno iz radnog odnosa	1.140	52	243	246	159	137	97	89	67	38	11	1
2.1.2. Dolaze iz individualne poljoprivrede	1						1					
2.1.3. Dolaze iz nekog drugog oblika rada	9		6	1			1	1				
2.1.4. Dolaze izravno iz redovitog školovanja	252	185	56	9	2							
2.1.5. Dolaze iz neaktivnosti	247	9	57	45	40	27	18	23	16	8	4	
2.2. Bili zaposleni	1.324	55	278	278	195	160	114	107	77	44	15	1
2.2.1. Nezaposleni zbog prestanka rada poslodavca	14		1	3	6	1				1	2	
2.2.2. Nezaposleni zbog smanjenog opsega posla	181	1	19	30	34	30	21	20	10	10	6	
2.3. Prvi puta traže zaposlenje	325	191	84	23	6	4	3	6	6	2		
2.3.1. Dolaze iz individualne poljoprivrede	1						1					
2.3.2. Dolaze iz nekog drugog oblika rada	5		5									
2.3.3. Dolaze izravno iz redovitog školovanja	247	184	55	8								
2.3.4. Dolaze iz neaktivnosti	72	7	24	15	6	4	2	6	6	2		
4. ZAPOSLENI NA TEMELJU RADNOG ODNOSA U ZEMLJI	422	21	51	102	77	49	32	42	31	12	5	
4.1. Zaposleni na temelju informiranja radnika	71	10	11	10	14	4	7	5	5	5		
4.2. Zaposleni putem natječaja - oglasa	40		7	6	5	8	4	4	4	2		
4.3. Zaposleni na temelju uputnice PR-6	8			2	2	2		1	1			
4.4. Zaposleni na temelju stručnog timskog izbora radnika												
4.5. Zaposleni na temelju PO i SO												
4.6. Zaposleni bez obveze oglašavanja	280	6	27	80	55	32	21	31	19	4	5	
4.7. Zaposleni na temelju aktivnosti mjera aktivne politike	23	5	6	4	1	3		1	2	1		
4.8. Zaposleni na temelju profesionalne selekcije nezaposlene osobe podnositelju TR-a												
5. ZAPOSLENI NA TEMELJU RADNOG ODNOSA U INOZEMSTVU	1									1		
6. UKUPNO ZAPOSLENI NA TEMELJU RADNOG ODNOSA U IZVJEŠTAJNOM MJESECU	423	21	51	102	77	49	32	42	31	13	5	
6.1. Od toga osobe bez radnog iskustva	55	17	21	10	2	2	1	2				
6.2. Od toga zaposleno na neodređeno vrijeme	28	3	3	4	1	3	2	10	2			
7. ZAPOSLENI NA TEMELJU DRUGIH POSLOVNIH AKTIVNOSTI	55	12	9	16	9	2	2	2	2	1		
8. BRISANI S EVIDENCIJE ZBOG OSTALIH RAZLOGA U IZVJEŠTAJNOM MJESECU	469	30	86	88	55	54	37	32	29	33	21	4
9. NEZAPOSLENI KRAJEM IZVJEŠTAJNOG MJESECA	9.619	572	1.083	1.207	1.080	984	867	1.008	1.066	1.220	530	2
9.1. Od toga osobe bez radnog iskustva	1.548	487	430	170	78	69	79	85	77	49	24	
9.2. Od toga bili u radnom odnosu	8.071	85	653	1.037	1.002	915	788	923	989	1.171	506	2

**T-12 NEZAPOSLENE OSOBE I NOVOPRIJAVLJENI PREMA DJELATNOSTI PRETHODNOG ZAPOSLENJA, TE ZAPOSLENI S EVIDENCIJE
PREMA DJELATNOSTI ZAPOSLENJA U RUJNU 2013. GODINE**

Pod-ručje	Odjeljak	Naziv	Stanje nezaposlenih krajem izvještajnog mjeseca			Novoprijavljeni tijekom mjeseca	Zaposleni tijekom mjeseca
			ukupno	žene	muškarci		
		UKUPNO	8.071	4.457	3.614	1.324	423
A		POLJOPRIVREDA, ŠUMARSTVO I RIBARSTVO	287	125	162	50	7
	01	Biljna i stočarska proizvodnja, lovstvo	158	89	69	19	1
	02	Šumarstvo i sječa drva	33	7	26	4	4
	03	Ribarstvo	96	29	67	27	2
B		RUDARSTVO I VAĐENJE	78	16	62	12	1
	05	Vađenje ugljena i lignita	1	0	1	0	
	06	Vađenje sirove nafte i prirodnog plina	2	0	2	2	
	07	Vađenje metalnih ruda	8	1	7	0	
	08	Ostalo rudarstvo i vađenje	67	15	52	10	1
	09	Pomoćne uslužne djelatnosti u rudarstvu	0	0	0	0	
C		PRERAĐIVAČKA INDUSTRIJA	1.159	533	626	101	51
	10	Proizvodnja prehrambenih proizvoda	364	217	147	42	17
	11	Proizvodnja pića	42	10	32	7	14
	12	Proizvodnja duhanskih proizvoda	15	11	4	0	
	13	Proizvodnja tekstila	96	66	30	1	
	14	Proizvodnja odjeće	66	56	10	4	1
	15	Proizvodnja kože i srodnih proizvoda	24	19	5	0	
	16	Prerada drva i proizv. od drva i pluta, osim namještaja; proizvodnja proizv. od	28	10	18	2	1
	17	Proizvodnja papira i proizvoda od papira	8	2	6	1	3
	18	Tiskanje i umnožavanje snimljenih zapisa	42	22	20	4	2
	19	Proizvodnja koksa i rafiniranih naftnih proizvoda	7	0	7	4	2
	20	Proizvodnja kemikalija i kemijskih proizvoda	21	8	13	2	
	21	Proizvodnja osnovnih farmaceutskih proizvoda i farmaceutskih pripravaka	0	0	0	0	
	22	Proizvodnja proizvoda od gume i plastike	70	22	48	3	2
	23	Proizvodnja ostalih nemetalnih mineralnih proizvoda	49	9	40	8	5
	24	Proizvodnja metala	26	5	21	2	
	25	Proizvodnja gotovih metalnih proizvoda, osim strojeva i opreme	110	22	88	5	1
	26	Proizvodnja računala te elektroničkih i optičkih proizvoda	9	5	4	0	1
	27	Proizvodnja električne opreme	28	10	18	1	
	28	Proizvodnja strojeva i uređaja, d. n.	67	15	52	3	1
	29	Proizvodnja motornih vozila, prikolica i poluprikolica	1	0	1	0	
	30	Proizvodnja ostalih prijevoznih sredstava	26	6	20	0	
	31	Proizvodnja namještaja	26	8	18	8	
	32	Ostala prerađivačka industrija	6	6	0	0	
	33	Popravak i instaliranje strojeva i opreme	28	4	24	4	1
D		OPSKRBA ELEKTRIČNOM ENERGIJOM, PLINOM, PAROM I	5	0	5	1	0
	35	Opskrba električnom energijom, plinom, parom i klimatizacija	5	0	5	1	
E		OPSKRBA VODOM; UKLANJANJE OTP. VODA, GOSPOD. OTPADOM TE	173	43	130	3	0
	36	Skupljanje, pročišćavanje i opskrba vodom	86	18	68	1	
	37	Uklanjanje otpadnih voda	1	1	0	0	
	38	Skupljanje otpada, djelatnosti obrade i zbrinjavanja otpada; uporaba	84	23	61	2	
	39	Djelatnosti sanacije okoliša te ostale djelatnosti gospodarenja otpadom	2	1	1	0	
F		GRAĐEVINARSTVO	814	150	664	53	37
	41	Gradnja zgrada	440	67	373	24	22
	42	Gradnja građevina niskogradnje	135	23	112	3	1
	43	Specijalizirane građevinske djelatnosti	239	60	179	26	14
G		TRGOVINA NA VELIKO I NA MALO; POPRAVK MOTORNIM VOZILA I	1.735	1.174	561	335	51
	45	Trgovina na veliko i na malo motornim vozilima i motociklima; popravak	73	30	43	6	2
	46	Trgovina na veliko, osim trgovine motornim vozilima i motociklima	601	326	275	100	17
	47	Trgovina na malo, osim trgovine motornim vozilima i motociklima	1.061	818	243	229	32
H		PRIJEVOZ I SKLADIŠTENJE	305	112	193	38	11
	49	Kopneni prijevoz i cjevovodni transport	119	44	75	11	8
	50	Vodeni prijevoz	75	21	54	17	2
	51	Zračni prijevoz	2	1	1	0	
	52	Skladištenje i prateće djelatnosti u prijevozu	51	17	34	9	1
	53	Poštanske i kurirske djelatnosti	58	29	29	1	
I		DJELATNOSTI PRUŽANJA SMJEŠTAJA TE PRIPREME I USLUŽIVANJA	1.022	701	321	369	41
	55	Smještaj	421	282	139	139	17
	56	Djelatnosti pripreme i usluživanja hrane i pića	601	419	182	230	24
J		INFORMACIJE I KOMUNIKACIJE	89	47	42	10	5
	58	Izdavačke djelatnosti	17	7	10	4	2
	59	Proizv. filmova, videofilmova i telev. prog., djel. snimanja zvučnih zapisa i	5	3	2	1	
	60	Emitiranje programa	26	18	8	3	2
	61	Telekomunikacije	25	8	17	2	1
	62	Računalno programiranje, savjetovanje i djelatnosti povezane s njima	13	9	4	0	
	63	Informacijske uslužne djelatnosti	3	2	1	0	
K		FINANCIJSKE DJELATNOSTI I DJELATNOSTI OSIGURANJA	76	59	17	12	0
	64	Financijske uslužne djelatnosti, osim osiguranja i mirovinskih fondova	40	33	7	5	
	65	Osiguranje, reosiguranje i mirovinski fondovi, osim, obveznoga socijalnog osiguranja	26	18	8	1	
	66	Pomoćne djelatnosti kod financijskih usluga i djelatnosti osiguranja	10	8	2	6	
L		POSLOVANJE NEKRETNINAMA	32	16	16	5	1
	68	Poslovanje nekretninama	32	16	16	5	1

**T-12 NEZAPOSLENE OSOBE I NOVOPRIJAVLJENI PREMA DJELATNOSTI PRETHODNOG ZAPOSLENJA, TE ZAPOSLENI S EVIDENCIJE
PREMA DJELATNOSTI ZAPOSLENJA U RUJNU 2013. GODINE**

Po- dru- č- je	Odje- ljak	Naziv	Stanje nezaposlenih krajem izvještajnog mjeseca**			Novoprijavi jeni tijekom mjeseca	Zaposleni tijekom mjeseca
			ukupno	žene	muškarci		
M		STRUČNE, ZNANSTVENE I TEHNIČKE DJELATNOSTI	215	128	87	33	13
	69	Pravne i računovodstvene djelatnosti	97	67	30	20	4
	70	Upravljačke djelatnosti; savjetovanje u vezi s upravljanjem	13	7	6	1	3
	71	Arhitektonske djelatnosti i inženjerstvo; tehničko ispitivanje i analiza	55	27	28	7	5
	72	Znanstveno istraživanje i razvoj	10	4	6	1	
	73	Promidžba (reklama i propaganda) i istraživanje tržišta	24	13	11	3	1
	74	Ostale stručne, znanstvene i tehničke djelatnosti	9	6	3	1	
	75	Veterinarske djelatnosti	7	4	3	0	
N		ADMINISTRATIVNE I POMOĆNE USLUŽNE DJELATNOSTI	476	231	245	82	19
	77	Djelatnosti iznajmljivanja i davanja u zakup (leasing)	82	34	48	13	3
	78	Djelatnosti zapošljavanja	89	46	43	21	1
	79	Putničke agencije, organizatori putovanja (turoperatori) i os. rezerv. usluge te	78	49	29	18	4
	80	Zaštitne i istražne djelatnosti	72	8	64	8	5
	81	Usluge u vezi s upravljanjem i održavanjem zgrada te djelatnosti uređenja i	150	90	60	21	4
	82	Uredske administrativne i pomoćne djelatnosti te ostale poslovne pomoćne	5	4	1	1	2
O		JAVNA UPRAVA I OBRANA; OBVEZNO SOCIJALNO OSIGURANJE	192	128	64	21	4
	84	Javna uprava i obrana; obvezno socijalno osiguranje	192	128	64	21	4
P		OBRAZOVANJE	284	231	53	37	146
	85	Obrazovanje	284	231	53	37	146
Q		DJELATNOSTI ZDRAVSTVENE ZAŠTITE I SOCIJALNE SKRBI	191	151	40	36	18
	86	Djelatnosti zdravstvene zaštite	120	89	31	26	9
	87	Djelatnosti socijalne skrbi sa smještajem	36	31	5	6	5
	88	Djelatnosti socijalne skrbi bez smještaja	35	31	4	4	4
R		UMJETNOST, ZABAVA I REKREACIJA	106	66	40	19	2
	90	Kreativne, umjetničke i zabavne djelatnosti	8	4	4	2	
	91	Knjižnice, arhivi, muzeji i ostale kulturne djelatnosti	45	31	14	6	1
	92	Djelatnosti kockanja i klađenja	16	15	1	1	
	93	Sportske djelatnosti te zabavne i rekreacijske djelatnosti	37	16	21	10	1
S		OSTALE USLUŽNE DJELATNOSTI	507	322	185	75	4
	94	Djelatnosti članskih organizacija	148	83	65	47	
	95	Popravlak računala i predmeta za osobnu uporabu i kućanstvo	15	6	9	4	1
	96	Ostale osobne uslužne djelatnosti	344	233	111	24	3
T		DJELAT. KUĆ. KAO POSL.; DJELAT. KUĆ. KOJA PROIZV. RAZ. ROBU I	325	224	101	32	12
	97	Djelatnosti kućanstava koja zapošljavaju posluhu	324	223	101	32	12
	98	Djel. privatnih kuć. koja proizvode različitu robu i obavljaju različite usluge za	1	1	0	0	
U		DJELATNOSTI IZVANTERITORIJALNIH ORGANIZACIJA I TIJELA	0	0	0	0	0
	99	Djelatnosti izvanteritorijalnih organizacija i tijela	0	0	0	0	0

T-13 PREGLED PRIJAVLJENIH POTREBA ZA RADNICIMA PO ZANIMANJIMA U MJESECU RUJNU 2013. GODINE
(počevši od najtraženijeg zanimanja)

	Ukupno	Od toga neodređeno
Ukupno	532	94
(9320131) radnik na proizvodnoj liniji	207	7
(3415116) komercijalist	23	1
(3231114) medicinska sestra	17	0
(3311016) učitelj razredne nastave	15	2
(3320116) odgojitelj predškolske djece	14	4
(9132111) čistačica	11	2
(2322117) profesor matematike	10	8
(5169113) čuvar	10	0
(4190154) administrativni službenik	9	0
(9312151) radnik niskogradnje	9	0
(2142217) diplomirani građevinski inženjer	8	4
(2429617) diplomirani pravnik	8	1
(3433316) ekonomist	8	3
(7133113) fasader	8	0
(4121214) ekonomski službenik	7	2
(5220213) prodavač	7	6
(5123133) konobar	6	4
(2321117) profesor hrvatskoga jezika	5	0
(2321427) profesor glazbenih predmeta	5	3
(3231126) viša medicinska sestra	5	0
(2322187) profesor biologije	4	4
(2359117) školski pedagog	4	1
(2441617) diplomirani ekonomist	4	2
(3228114) farmaceutski tehničar	4	0
(3432116) upravni pravnik	4	0
(5122123) kuhar	4	2
(7412113) pekar	4	1
(8332823) rukovatelj građevinskim strojevima	4	3
(9151111) dostavljač	4	0
(2331017) razredni učitelj	3	0
(2331417) učitelj glazbene kulture	3	3
(2445167) psiholog	3	0
(3112396) građevinski inženjer	3	0
(4190114) upravni službenik	3	0
(7122123) zidar	3	0
(7136213) instalater grijanja i klimatizacije	3	1
(7422123) stolar	3	3
(8324113) vozač teretnog vozila	3	0
(9320121) radnik u održavanju	3	0
(2141207) diplomirani inženjer arhitekture	2	1
(2321127) profesor engleskoga jezika	2	0
(2321437) profesor likovnih predmeta	2	2
(2321467) profesor tjelesne i zdravstvene kulture	2	0
(2322177) profesor kemije	2	1
(2340147) učitelj mentalno retardiranih osoba	2	0
(2442127) diplomirani sociolog	2	1
(3226126) viši fizioterapeut	2	1
(3340446) strukovni učitelj cestovnoga prometa	2	2
(3433116) ekonomist računovodstva i financija	2	0
(4115114) tajnica	2	0
(4190314) maturant gimnazije	2	0
(5141133) frizer	2	0
(7124123) tesar	2	0
(8324153) vozač traktora	2	0
(1229610) ravnatelj ustanove socijalnog rada	1	1
(2145917) diplomirani strojarški inženjer	1	1
(2146917) diplomirani inženjer prehrambene tehnologije	1	0
(2146927) diplomirani inženjer biotehnologije	1	1
(2211187) diplomirani inženjer ribarstveni biolog	1	0
(2213177) agronom	1	0
(2221117) doktor medicine	1	0
(2223117) veterinar	1	0
(2321137) profesor njemačkoga jezika	1	0
(2321147) profesor francuskoga jezika	1	0
(2321327) profesor logike	1	0
(2321337) profesor povijesti	1	1

	Ukupno	Od toga neodređeno
(2322127) profesor informatike	1	1
(2322137) profesor fizike	1	1
(2331117) učitelj hrvatskoga jezika	1	0
(2331127) učitelj engleskoga jezika	1	0
(2331427) učitelj likovne kulture	1	1
(2331517) učitelj matematike	1	1
(2331527) učitelj informatike	1	1
(2340137) učitelj osoba s oštećenjem sluha	1	0
(2411137) rukovoditelj računovodstva i financija	1	1
(2431217) kustos	1	0
(2442187) diplomirani arheolog	1	0
(2453247) akademski klarinetist	1	1
(3113714) elektrotehničar	1	1
(3147116) inženjer cestovnog prometa	1	1
(3227114) veterinarski tehničar	1	0
(3311116) nastavnik hrvatskoga jezika	1	0
(3311446) nastavnik tehničke kulture	1	1
(3419146) ekonomist za hotelijerstvo	1	1
(4121184) knjigovođa	1	0
(4131124) skladištar	1	0
(5220225) trgovac	1	0
(7136123) vodoinstalater	1	1
(7136313) brodocjevar	1	0
(7214283) brodomonter	1	0
(7222423) bravar	1	0
(7321243) keramičar	1	0
(7412132) pekar bureka i pizze	1	1
(8284132) sastavljač/plastični proizvodi	1	1
(9132121) sobarica	1	0
(9132211) kuhinjski radnik	1	1
(9313131) radnik betonirac	1	0
(9330511) radnik u zdravstvenoj ustanovi	1	0

IZVORI PODATAKA I OBJAŠNJENJE POJMOVA

Izvori podataka za Mjesečni statistički bilten su evidencije koje se vode u Hrvatskom zavodu za zapošljavanje prema odredbama Zakona o posredovanju pri zapošljavanju i pravima za vrijeme nezaposlenosti (Narodne novine, br. 80/08 od 02. srpnja 2008.), važećih pravilnika (Pravilnik o načinu prijavljivanja i vođenju evidencije Hrvatskog zavoda za zapošljavanje, Pravilnik o aktivnom traženju posla i raspoloživosti za rad, Pravilnik o obavljanju djelatnosti u svezi sa zapošljavanjem izvan Hrvatskog zavoda za zapošljavanje i Pravilnik o odgovarajućem smještaju).

NEZAPOSLENE OSOBE

Osobe u dobi od 15 do 65 godina sposobne ili djelomično sposobne za rad koje nisu u radnom odnosu, aktivno traže posao i raspoložive su za rad i zadovoljavaju sve kriterije iz odredbi Zakona o posredovanju pri zapošljavanju i pravima za vrijeme nezaposlenosti (čl. 10.), a evidentirane su u Hrvatskom zavodu za zapošljavanje na kraju izvještajnog mjeseca. U Zakonu o posredovanju pri zapošljavanju i pravima za vrijeme nezaposlenosti (Narodne novine, br. 80/08 od 02. srpnja 2008.) nezaposlena osoba je definirana na sljedeći način:

Nezaposlenom osobom u smislu ovoga Zakona smatra se osoba sposobna ili djelomično sposobna za rad, u dobi od 15 do 65 godina koja nije u radnom odnosu, aktivno traži posao i raspoloživa je za rad, te ako:

- ne ostvari mjesečni primitak od pružanja usluga prema posebnim propisima ili ne ostvari mjesečni primitak, odnosno dohodak od druge samostalne djelatnosti
- prema propisima o porezu na dohodak, a koji je veći od najniže osnovice na koju se obračunavaju doprinosi za obvezna osiguranja prema posebnim propisima
- nema registrirano trgovačko društvo ili drugu pravnu osobu, odnosno nema više od 25% udjela u trgovačkom društvu ili drugoj pravnoj osobi
- nema registrirani obrt, slobodno zanimanje ili djelatnost poljoprivrede i šumarstva
- nije osigurana kao poljoprivrednik po propisima o mirovinskom osiguranju
- nije zaposlena prema posebnim propisima
- nije korisnik mirovine, osim korisnika mirovine koji ostvari pravo na invalidsku mirovinu na temelju profesionalne nesposobnosti za rad
- ne ispunjava uvjete za prijevremenu starosnu mirovinu i starosnu mirovinu
- nije redovni učenik ili student.

NOVOPRIJAVLJENI

Nezaposlene osobe koje su se tijekom izvještajnog mjeseca prijavile u evidenciju Hrvatskog zavoda za zapošljavanje.

ULAZAK U NEZAPOSLENOST

1. **Izravno iz radnog odnosa** - odnosi se na nezaposlene osobe koje su neposredno prije prijavljivanja na evidenciju Hrvatskoga zavoda za zapošljavanje bile u radnom odnosu.

2. **Iz individualne poljoprivrede ili nekog drugog oblika rada** - odnosi se na nezaposlene osobe koje su neposredno prije prijavljivanja na evidenciju Hrvatskoga zavoda za zapošljavanje bile zaposlene na vlastitom gospodarstvu ili gospodarstvu u vlasništvu obitelji, radile kao pomažući članovi obitelji u obiteljskom poduzeću i sl.

3. **Izravno iz redovitog školovanja** - odnosi se na nezaposlene osobe koje su neposredno prije prijavljivanja na evidenciju Hrvatskoga zavoda za zapošljavanje bile na redovitom školovanju, tj. bili učenici ili studenti uključeni u redovito obrazovanje.

4. **Iz neaktivnosti** - odnosi se na nezaposlene osobe koje neposredno prije prijavljivanja na evidenciju Hrvatskoga zavoda za zapošljavanje nisu bile na redovitom školovanju i nisu radile, tj. bile su neaktivne. U ovu kategoriju ulaze npr. osobe koje duže vrijeme (više od 3 mjeseca) nisu bile u radnom odnosu niti su radile u drugim oblicima zaposlenosti, domaćice, osobe na odsluženju redovitog vojnog roka i sl.

ZAPOSLENI S EVIDENCIJE

Osobe koje su se tijekom izvještajnog mjeseca zaposlile u zemlji ili inozemstvu, a bile su u evidenciji Hrvatskog zavoda za zapošljavanje. Informacija o zaposlenju temelji se na obavijesti koju Hrvatskom zavodu za zapošljavanje dostavi poslodavac ili radnik, odnosno na nekom drugom saznanju o zapošljavanju osobe. Na temelju tih informacija osoba se briše iz evidencije nezaposlenih osoba.

BRISANI IZ EVIDENCIJE

Prema članku 17. Zakona o posredovanju pri zapošljavanju i pravima za vrijeme nezaposlenosti, Zavod prestaje voditi osobu kao nezaposlenu u evidenciji, ako ta osoba:

1. zasnuje radni odnos
2. ostvari mjesečni primitak od pružanja usluga prema posebnim propisima ili ostvari mjesečni primitak, odnosno dohodak od druge samostalne djelatnosti prema
3. propisima o porezu na dohodak, a koji je veći od najniže osnovice na koju se obračunavaju doprinosi za obvezna osiguranja prema posebnim propisima
4. obavlja posao bez potvrde, ugovora, odnosno rješenja na temelju kojeg radi
5. registrira trgovačko društvo ili drugu pravnu osobu, odnosno stekne više od 25% udjela u trgovačkom društvu ili drugoj pravnoj osobi
6. registrira obrt, slobodno zanimanje ili djelatnost poljoprivrede i šumarstva
7. postane poljoprivredni osiguranik po propisima o mirovinskom osiguranju
8. zaposli se prema posebnim propisima
9. ispunji uvjete za prijevremenu starosnu mirovinu, starosnu mirovinu, odnosno ostvari obiteljsku ili ostvari invalidsku mirovinu zbog opće nesposobnosti za rad
10. ima utvrđenu opću nesposobnost za rad
11. obavlja volonterski rad prema propisima o radu
12. ostvari prava na roditeljsku, roditeljsku, posvojiteljsku ili skrbničku poštedu od rada po posebnom propisu
13. postane redovni učenik ili student
14. nastupi na dragovoljno sluzenju vojnog roka

15. bude pritvorena
16. nastupi na izdržavanje kazne zatvora
17. navrší 65 godina života
18. uključi se u program obrazovanja od strane Zavoda (do isteka toga programa)
19. odbije se uključiti u obrazovanje ili bez opravdanog razloga prekine, odnosno ne završi obrazovanje koje je sukladno njezinim procijenjenim psihofizičkim
20. mogućnostima organizirao i troškove snosi Zavod u cilju povećanja njene mogućnosti zapošljavanja
21. ne javi se Zavodu u dva uzastopna mjeseca, a ne obavijesti Zavod o opravdanim razlozima nejavljanja
22. ne ispunjava uvjete o aktivnom traženju posla i raspoloživosti za rad u skladu sa člankom 11. ovog Zakona
23. odjavi se s evidencije
24. ne prihvati ponuđeno zaposlenje u okviru stečene stručne spreme i radnog iskustva do utvrđivanja profesionalnog plana iz članka 21. ovog Zakona, a nakon toga
25. ponuđeno zaposlenje iz utvrđenog profesionalnog plana ili svojim postupanjem uzrokuje odbijanje zaposlenja od strane poslodavca, odnosno ne prihvati ponuđeno
26. zaposlenje koje odgovara njezinim procijenjenim psihofizičkim sposobnostima ako se vodi u evidenciji Zavoda duže od 12 mjeseci.

OSOBE KOJE PRVI PUT TRAŽE ZAPOSLENJE

Nezaposlene osobe evidentirane u Hrvatskom zavodu za zapošljavanje na kraju izvještajnog mjeseca koje nisu bile u radnom odnosu.

KORISNICI NOVČANE NAKNADE

Nezaposlene osobe evidentirane u Hrvatskom zavodu za zapošljavanje koje su prema odredbama Zakona o posredovanju pri zapošljavanju i pravima za vrijeme nezaposlenosti ostvarile novčanu naknadu tijekom izvještajnog mjeseca.

TRAŽENI RADNICI

Broj slobodnih radnih mjesta koje poslodavci prijavljuju Hrvatskom zavodu za zapošljavanje tijekom izvještajnog mjeseca.

TEMELJI PRESTANKA RADNOG ODNOSA

U kategoriji **otkaz od strane poslodavca** obuhvaćeni su prema Zakonu o radu, (Narodne novine, 149/09.) člancima 107. i 108. slučajevi redovitoga i izvanrednog otkaza ugovora o radu.

Redoviti slučajevi otkaza ugovora o radu jesu:

- o ako prestane potreba za obavljanje određenog posla zbog gospodarskih, tehničkih ili organizacijskih razloga, (poslovno uvjetovani otkaz)
- o ako radnik nije u mogućnosti uredno izvršavati svoje obveze iz radnog odnosa zbog određenih trajnih osobina ili sposobnosti, (osobno uvjetovani otkaz)
- o ako radnik krši obveze iz radnog odnosa, (otkaz uvjetovan skrivljenim ponašanjem radnika).

Izvanredni otkaz ugovora o radu je otkaz od strane poslodavca zbog osobito teške povrede obveze iz radnog odnosa ili kada zbog neke druge osobito važne činjenice nastavak radnog odnosa nije moguć.

Otkaz s ponudom izmijenjenog ugovora prema Zakonu o radu (čl. 115.) primjenjuje se na slučaj kada poslodavac otkáže ugovor i istovremeno predloži radniku sklapanje ugovora o radu pod izmijenjenim uvjetima.

Ugovor o radu može se otkazati tijekom **probnog rada**.

Ugovor o radu može prestati istekom vremena na koje je sklopljen ugovor o radu na određeno vrijeme.

Sporazumni prekid radnog odnosa predstavlja sporazum poslodavca i radnika o prestanku ugovora o radu, i to obvezno u pisanom obliku (čl. 105.).

Otkaz od strane radnika obuhvaća redoviti otkaz ugovora o radu (čl. 107. st. 6.) i izvanredni otkaz ugovora o radu (čl. 108.) od strane radnika.

NEZAPOSLENI HRVATSKI BRANITELJI

Nezaposlene osobe evidentirane u Hrvatskom zavodu za zapošljavanje na kraju izvještajnog mjeseca koje su prema odredbama Zakona o pravima hrvatskih branitelja iz Domovinskoga rata i članova njihovih obitelji (Narodne novine, 174/04, 92/05, 107/07) stekle status branitelja. Taj se status dokazuje potvrdom Ministarstva obrane, odnosno Ministarstva unutarnjih poslova.

KLASIFIKACIJE

U Tablici 12 u kojoj se podaci prikazuju po djelatnostima, koristi se **Nacionalna klasifikacija djelatnosti 2007 (NKD 2007)** prema odluci Vlade Republike Hrvatske (Narodne novine, br. 58/07, 72/07), a u službenoj je primjeni od 1. siječnja 2009. Ta je klasifikacija utemeljena na europskoj klasifikaciji NACE Rev. 2 koja je obvezna za države članice Europske unije.

U tablicama u kojima se podaci prikazuju po zanimanjima, koristi se **Nacionalna klasifikacija zanimanja (NKZ)** (Narodne novine, br. 111/98). Ona predstavlja normu za sve korisnike pri iskazivanju podataka o zanimanjima. Izrađena je primjenom načela i sustava Međunarodne standardne klasifikacije zanimanja (ISCO-88), odnosno njezine europske inačice (ISCO-88 COM), čime je omogućena usporedivost podataka na međunarodnoj razini. Prema Nacionalnoj klasifikaciji zanimanja, zanimanje je definirano kao skup poslova i radnih zadaća koji su svojim sadržajem i vrstom organizacijski i tehnološki toliko srodni i međusobno povezani da ih obavlja jedan izvršitelj koji posjeduje odgovarajuća znanja, sposobnosti i vještine. Zanimanja nezaposlenih osoba određuju se prema poslovima koje osobe traže, odnosno koje su obavljale prije ulaska u nezaposlenost. Kod nezaposlenih osoba bez radnog iskustva zanimanja se određuju prema osposobljenosti za rad, tj. zvanju.

U tablicama u kojima se podaci prikazuju po obrazovanju koristi se **Nacionalna standardna klasifikacija obrazovanja (NSKO)** (Narodne novine, br. 105/01). UNESCO je krajem 1997. godine prihvatio revidiranu međunarodnu klasifikaciju obrazovanja (International Standard Classification of Education – ISCED-97) kao međunarodni standard za prikupljanje i prezentiranje podataka o obrazovanju. Klasifikacija ISCED-97 omogućuje usporedivost podataka o obrazovanju na međunarodnoj razini. Metodologija Nacionalne standardne klasifikacije obrazovanja u potpunosti je usklađena s međunarodnom klasifikacijom obrazovanje ISCED-97 i njezina će primjena omogućiti usporedivost podataka o obrazovanju s drugim zemljama svijeta.