



**HRVATSKI ZAVOD ZA ZAPOŠLJAVANJE**  
Područni ured Zadar

# **MJESEČNI STATISTIČKI BILTEN**

**ISSN 1331-4971**

Godina: **XIX/2014**

Mjesec: **Rujan**

Broj: **9**

UREDNIŠTVO: mr sci DUBRAVKO BACALJA, Rukovoditelj Odjela  
analitike, statistike i informatike

NAKLADNIK: HRVATSKI ZAVOD ZA ZAPOŠLJAVANJE  
PODRUČNA SLUŽBA ZADAR

Zadar, Kralja S.Držišlava b.b.  
tel.: 300-800, faks: 313-688

ZA NAKLADNIKA: IRENA DRAGIĆ, profesor  
Predstojnica Područnog ureda

## Sadržaj:

|   | Str.      |
|---|-----------|
| <b>I. NEZAPOSLENOST I ZAPOSŁJAVANJE U ZADARSKOJ ŹUPANIJI TIJEKOM RUJNA 2014. GODINE</b>   | <b>3</b>  |
| <hr/>   |           |
| <b>II. TABLICE</b>  |           |
| <hr/>   |           |
| T-2 PREGLED NEZAPOSLENIH OSOBA I ZAPOSŁJAVANJA TIJEKOM RUJNA 2014. GODINE   | 6         |
| T-3 NEZAPOSLENOST I ZAPOSŁJAVANJE U RUJNU 2013. I 2014. GODINE  | 7         |
| T-4 NEZAPOSLENOST I ZAPOSŁJAVANJE SIJEČANJ – RUJAN 2013. I 2014. GODINE   | 8         |
| T-5 NEZAPOSLENE OSOBE PREMA RAZINI OBRAZOVANJA I ISPOSTAVAMA KRAJEM RUJNA 2014. GODINE  | 9         |
| T-6 NEZAPOSLENE OSOBE PO MJESECIMA  | 9         |
| T-7 NEZAPOSLENOST I ZAPOSŁJAVANJE U RUJNU 2014. GODINE  | 10        |
| T-8 PREGLED HRVATSKIH BRANITELJA KOJI TRAŹE ZAPOSLENJE U RUJNU 2014. GODINE   | 11        |
| T-9 PREGLED BRISANIH IZ EVIDENCIJE ZAVODA ZA ZAPOSŁJAVANJE PODRUČNE SLUŹBE ZADAR PREMA RAZLOZIMA BRISANJA I DUŹINI TRAJANJA NEZAPOSLENOSTI U MJESECU RUJNU 2014. GODINE | 12        |
| T-10 PREGLED NOVOPRIJAVLJENIH NEZAPOSLENIH OSOBA KOJE SU VEĆ BILE U RADNOM ODNOSU, U MJESECU RUJNU 2014. GODINE PREMA TEMELJU PRESTANKA RADNOG ODNOSA                   | 13        |
| T-11 PREGLED NEZAPOSLENIH OSOBA I ZAPOSŁJAVANJA PREMA DOBI U MJESECU RUJNU 2014. GODINE   | 14        |
| T-12 NEZAPOSLENE OSOBE I NOVOPRIJAVLJENI PREMA DJELATNOSTI PRETHODNOG ZAPOSLENJA, TE ZAPOSLENI S EVIDENCIJE PREMA DJELATNOSTI ZAPOSLENJA U RUJNU 2014. GODINE           | 15        |
| T-13 PREGLED PRIJAVLJENIH POTREBA ZA RADNICIMA PO ZANIMANJIMA U MJESECU RUJNU 2014. GODINE (počevši od najtraŹenijeg zanimanja)   | 17        |
| <hr/>   |           |
| <b>III. GRAFIKONI</b>   |           |
| <hr/>   |           |
| G-1 NEZAPOSLENI PO RAZINI OBRAZOVANJA U ZADARSKOJ ŹUPANIJI NA DAN 30.9.2014.G.  | 5         |
| G-2 NEZAPOSLEN PO ISPOSTAVAMA NA DAN 30.9.2014.G.   | 5         |
| G-3 KRETANJE NEZAPOSLENOSTI U ZADARSKOJ ŹUPANIJI ZA 2012.I 2013., TE SIJEČANJ – RUJAN 2014.G.   | 5         |
| <b>IZVORI PODATAKA I OBJAŠNENJE POJMOVA</b>   | <b>18</b> |
| <hr/>   |           |

## NEZAPOSLENOST I ZAPOSŁJAVANJE U ZADARSKOJ ŹUPANIJI TIJEKOM

### RUJNA 2014. GODINE

Na evidenciji Hrvatskog zavoda za zapošljavanje Područnog ureda Zadar, krajem rujna 2014. godine, bilo je evidentirano **7404 nezaposlenih osoba**. U odnosu na stanje krajem prošlog mjeseca to je povećanje za 6,49%, dok je u odnosu na rujna 2013. smanjenje za 23,03%.

Krajem izvještajnog mjeseca bilo je evidentirano **3848 nezaposlena žena**, što je 6,2% više nego krajem prošlog mjeseca i 26,28% manje nego krajem rujna prošle godine. Udio žena u ukupnoj nezaposlenosti krajem rujna iznosio je 52,97%, a krajem istog mjeseca prošle godine 54,27%.

Broj **nezaposlenih muškaraca** krajem rujna bio je **3556**, što je 6,85% više nego krajem prošlog mjeseca i 19,16% manje nego krajem rujna prošle godine. Udio muškaraca u ukupnoj nezaposlenosti krajem rujna bio je 48,03%, dok je krajem istog mjeseca prošle godine bio 45,73%.

Promatrajući udio nezaposlenih po ispostavama u Zadru su zastupljeni 69,67%; zatim u Biogradu n/m 6,54%; Benkovcu 7,14%; Gračacu 9,28%, Obrovcu 5,50% i Pagu 1,88%. Udio nezaposlenih žena u ukupnoj nezaposlenosti je najmanji u ispostavi Obrovac 46,19%, a najveći u Biogradu n/m 58,47%.

U odnosu na stanje krajem prošlog mjeseca pad broja nezaposlenih zabilježen je u Benkovcu 0,19% i Gračacu 4,58%, dok je porast broja nezaposlenih zabilježen u Biogradu n/m za 29,76%, Zadru 6,61%, Obrovcu 3,83% i Pagu 0,14%. U odnosu na rujna 2013. godine pad nezaposlenosti zabilježen je u ispostavama: Biograd n/m za 24,14%, Benkovac 19,48%, Zadar 25,14%, Obrovac 31,13% i Pag 20,19%, dok je rast nezaposlenosti zabilježen u Gračacu i to za 2,69%.

**Dobna struktura nezaposlenih** krajem rujna bila je: 15-19 godina 6,10%, 20-24 godine 10,63%, 25-29 godina 11,83%, 30-34 godine 11,03%, 35-39 godina 10,43%, 40-44 godine 8,55%, 45-49 godina 10,09%, 50-54 godine 10,80%, 55-59 godina 13,90%, te preko 60 godina 6,63%.

**Struktura nezaposlenih osoba prema razini obrazovanja** je sljedeća:

- bez škole i nezavršena osnovna škola – 3,62%
- osnovna škola – 20,45%
- SŠ za zanimanja do 3 godine i škola za KV i VKV radnike – 31,66%
- SŠ za zanimanja u trajanju od 4 godine i više godina – 24,99%
- gimnazija – 3,19%
- viša škola, I. stupanj fakulteta i stručni studij – 5,61%
- fakulteti, akademije, magisterij i doktorat – 10,49%.

Od ukupnog broja nezaposlenih 1152 nezaposlene osobe traži zaposlenje prvi put. U odnosu na stanje krajem prošlog mjeseca to je povećanje za 12,6%, dok je u odnosu na kraj rujna 2013. smanjenje za 25,58%.

**Novoprijavljenih** je u izvještajnom mjesecu bilo 1457, što je 115,53% više nego krajem prošlog mjeseca, odnosno 11,64% manje nego krajem rujna prošle godine. Od tog je broja 1036 osoba ili 71,04% došlo izravno iz radnog odnosa, iz neaktivnosti 181 osoba ili 12,42%,

izravno iz redovnog školovanja 215 osoba ili 14,76% svih novoprijavljenih. Od ukupnog broja novoprijavljenih 1170 ili 80,30% bili su prethodno zaposleni.

U rujnu 2014. godine s evidencije Zavoda **brisan je 1006 nezaposlenih osoba**. Od tog se je broja 538 osobe ili 53,48% zaposlilo na temelju radnog odnosa, 3 ili 0,30% je registriralo obrt, slobodno zanimanje ili djelatnost poljoprivrede i šumarstva, 20 ili 1,99% je ostvarilo pravo na umirovljenje, 24 ili 2,39% je ostvarilo pravo na rodiljnu, roditeljsku, posvojiteljsku ili skrbničku poštedu od rada po posebnom propisu, 94 ili 9,34% je objavljeno s evidencije, 55 ili 5,47% je na stručnom osposobljavanju za rad, 41 ili 4,08% ne traži aktivno posao – neodazivanje na individualna savjetovanje, dok ih je 187 ili 18,59% ne traži aktivno posao – neizvršavanje individualne konzultacije itd. (*Tablica 9*).

Tijekom rujna s evidencije Zavoda **zaposleno je 538 osoba**, što je 27,19% više nego u rujnu prošle godine. Najveći broj je zaposlen u djelatnosti obrazovanja (169), prerađivačkoj industriji (144), trgovina na veliko i na malo; popravak motornih vozila i motocikala (64), djelatnosti zdravstvene zaštite i socijalne skrbi (31), administrativnim i pomoćnim uslužnim djelatnostima (30), djelatnosti pružanja smještaja te pripreme i usluživanja hrane (23), stručnim, znanstvenim i tehničkim djelatnostima (12), poljoprivredi, šumarstvu i ribarstvu (10), prijevozu i skladištenju (7), javnoj upravi i obrani; obveznom socijalnom osiguranju (2) itd.

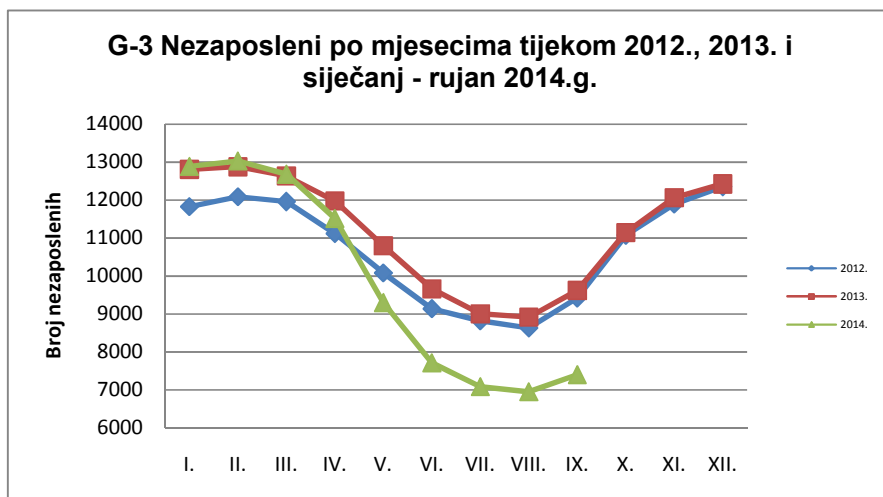
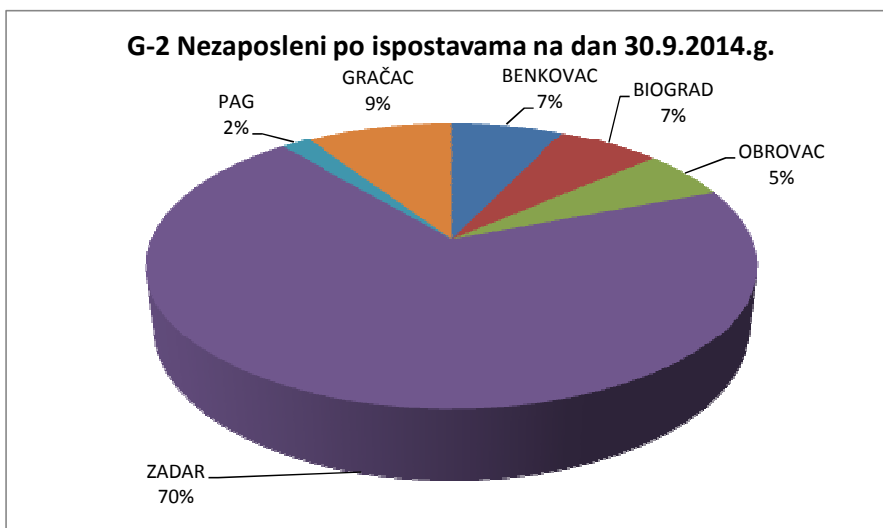
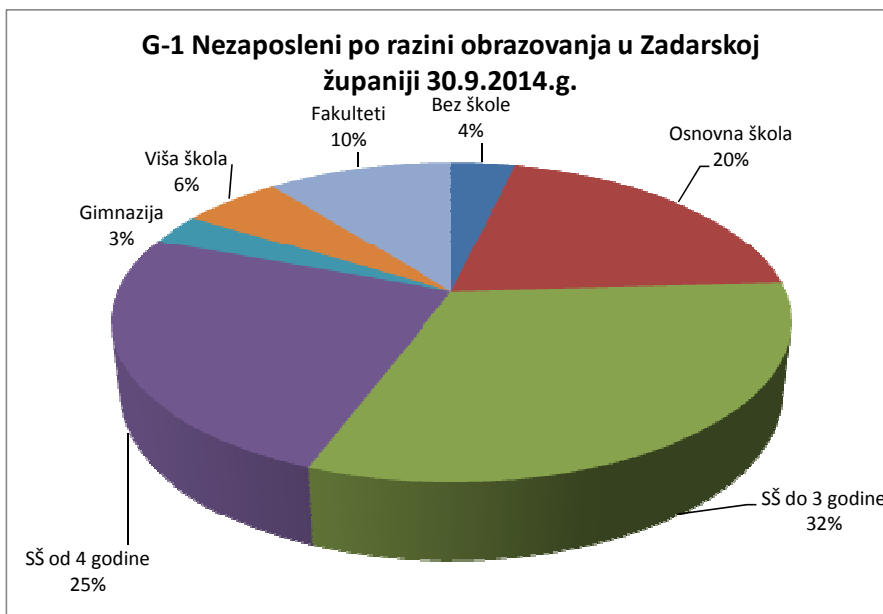
Tijekom rujna prijavljeno je **332 slobodna radna mjesta**, što je 37,59% manje nego u istom mjesecu prošle godine. U rujnu je najviše traženo: medicinskih sestara (19), diplomiranih ekonomista (16), odgojitelja predškolske djece (17), zidara (12), konobara (11), učitelja razredne nastave (11) itd.

Gledajući prema ispostavama 71,39% prijavljenih slobodnih radnih mjesta odnosilo se na Zadar; 15,65% na Biograd n/m; 5,72% na Benkovac; 4,22% na Pag, 2,11% na Obrovac, i na Gračac 0,90%.

Tijekom mjeseca **realizirano je 472 potrebe za radnicima**, što je za 39,64% više nego u istom mjesecu prošle godine. Što se tiče ispostava 50,00% realiziranih potreba za radnicima odnosilo se na Zadar; 30,93% na Benkovac; 6,14% na Biograd n/m; 1,27% na Obrovac; 2,75% na Pag i 8,90% na Gračac.

**Novčanu naknadu** krajem rujna 2014. godine koristilo je 1779 nezaposlenih osoba, što je 9,81% više nego prošli mjesec, odnosno 12,96% manje nego krajem rujna prošle godine ili 24,03% od ukupnog broja registriranih nezaposlenih.

Krajem rujna 2014. godine na evidenciji je bio 802 **nezaposlena hrvatska branitelja**, što je 15,76% manje nego krajem rujna prošle godine. Ukupno se u izvještajnom mjesecu zaposlilo 29 hrvatskih branitelja ili 16,0% više nego u rujnu 2013.g.



T-2 PREGLED NEZAPOSLENIH OSOBA I ZAPOSŁJAVANJA TIJEKOM RUJNA 2014. GODINE

| Sadržaj   | UKUPNO |       |          | Bez škole i nezavršena osnovna škola |      |          | Osnovna škola |      |          | SŠ za zanimanja do 3 god. i škola za KV i VKV radnike |       |          | SŠ za zanimanja u trajanju od 4 i više godina |       |          | Gimnazija |      |          | Viša škola, I. stupanj fakulteta i stručni studij |      |          | Fakulteti, akademije, magisterij, doktorat |      |          |   |
|---|--------|-------|----------|--------------------------------------|------|----------|---------------|------|----------|---|-------|----------|---|-------|----------|-----------|------|----------|---|------|----------|--|------|----------|---|
|   | Ukupno | Žene  | Muškarci | Ukupno                               | Žene | Muškarci | Ukupno        | Žene | Muškarci | Ukupno  | Žene  | Muškarci | Ukupno  | Žene  | Muškarci | Ukupno    | Žene | Muškarci | Ukupno  | Žene | Muškarci | Ukupno                                     | Žene | Muškarci |   |
| 1. NEZAPOSLENI KRAJEM PRETHODNOG MJESECA  | 6.953  | 3.625 | 3.328    | 280                                  | 142  | 138      | 1.469         | 733  | 736      | 2.146   | 856   | 1.290    | 1.587   | 903   | 684      | 211       | 127  | 84       | 420   | 289  | 131      | 840  | 575  | 265      |   |
| 2. NOVOPRIJAVLJENI U IZVJEŠTAJNOM MJESECU   | 1.457  | 862   | 595      | 12                                   | 8    | 4        | 198           | 108  | 90       | 453   | 213   | 240      | 506   | 318   | 188      | 65        | 47   | 18       | 84  | 67   | 17       | 139  | 101  | 38       |   |
| 2.1.1. Dolaze izravno iz radnog odnosa  | 1.035  | 631   | 404      | 7                                    | 5    | 2        | 158           | 96   | 62       | 343   | 170   | 173      | 333   | 217   | 116      | 42        | 31   | 11       | 59  | 45   | 14       | 93   | 67   | 26       |   |
| 2.1.2. Dolaze iz individualne poljoprivrede   | 1      | 1     | 0        |                                      |      |          |               |      | 0        |   |       |          |   |       | 0        |           |      |          |   |      | 0        | 1  | 1    | 0        |   |
| 2.1.3. Dolaze iz nekog drugog oblika rada   | 25     | 22    | 3        |                                      |      |          |               |      | 0        |   |       |          | 9   | 9     | 0        |           |      |          | 0   | 1    | 1        | 0  | 13   | 10       | 3 |
| 2.1.4. Dolaze izravno iz redovitog školovanja   | 215    | 109   | 106      |                                      |      |          | 7             | 1    | 6        | 56  | 20    | 36       | 107   | 54    | 53       | 14        | 9    | 5        | 15  | 14   | 1        | 16   | 11   | 5        |   |
| 2.1.5. Dolaze iz neaktivnosti   | 181    | 99    | 82       | 5                                    | 3    | 2        | 33            | 11   | 22       | 52  | 21    | 31       | 57  | 38    | 19       | 9         | 7    | 2        | 9   | 7    | 2        | 16   | 12   | 4        |   |
| 2.2. Bili zaposleni   | 1.170  | 715   | 455      | 9                                    | 7    | 2        | 180           | 104  | 76       | 379   | 184   | 195      | 376   | 250   | 126      | 44        | 33   | 11       | 68  | 52   | 16       | 114  | 85   | 29       |   |
| 2.2.1. Nezaposleni zbog prestanka rada poslodavca                                     | 13     | 9     | 4        |                                      |      |          | 6             | 3    | 3        | 3   | 2     | 1        | 3   | 3     | 0        |           |      |          | 0   | 1    | 1        | 0  |      |          | 0 |
| 2.2.2. Nezaposleni zbog smanjenog opsega posla  | 188    | 119   | 69       | 5                                    | 5    | 0        | 46            | 28   | 18       | 60  | 31    | 29       | 55  | 38    | 17       | 6         | 6    | 0        | 7   | 6    | 1        | 9  | 5    | 4        |   |
| 3. UKUPNO PRIJAVLJENI RADI ZAPOSLENJA U IZVJEŠTAJNOM MJESECU                          | 8.410  | 4.487 | 3.923    | 292                                  | 150  | 142      | 1.667         | 841  | 826      | 2.599   | 1.069 | 1.530    | 2.093   | 1.221 | 872      | 276       | 174  | 102      | 504   | 356  | 148      | 979  | 676  | 303      |   |
| 4. ZAPOSLENI NA TEMELJU RADNOG ODNOSA U ZEMLJI  | 534    | 372   | 162      | 15                                   | 14   | 1        | 78            | 62   | 16       | 119   | 53    | 66       | 115   | 76    | 39       | 16        | 10   | 6        | 67  | 54   | 13       | 124  | 103  | 21       |   |
| 4.1. Zaposleni na temelju informiranja radnika  | 127    | 81    | 46       |                                      |      |          | 7             | 4    | 3        | 36  | 14    | 22       | 31  | 22    | 9        | 12        | 8    | 4        | 10  | 7    | 3        | 31   | 26   | 5        |   |
| 4.2. Zaposleni putem natječaja - oglasa   | 51     | 32    | 19       | 1                                    |      | 1        | 2             | 2    | 0        | 14  | 7     | 7        | 16  | 10    | 6        | 1         |      |          | 1   | 9    | 6        | 3  | 8    | 7        | 1 |
| 4.3. Zaposleni na temelju uputnice PR-6   | 13     | 8     | 5        |                                      |      |          | 2             | 1    | 1        | 4   | 3     | 1        | 4   | 2     | 2        |           |      |          | 0   | 2    | 1        | 1  | 1    | 1        | 0 |
| 4.4. Zaposleni na temelju stručnog timskog izbora radnika                             | 3      | 3     | 0        |                                      |      |          |               |      | 0        |   |       |          | 1   | 1     | 0        |           |      |          | 0   | 1    | 1        | 0  | 1    | 1        | 0 |
| 4.5. Zaposleni na temelju PO i SO   |        |       | 0        |                                      |      |          |               |      | 0        |   |       |          |   |       | 0        |           |      |          | 0   |      |          |  |      |          | 0 |
| 4.6. Zaposleni bez obveze oglašavanja   | 332    | 243   | 89       | 14                                   | 14   | 0        | 67            | 55   | 12       | 61  | 28    | 33       | 61  | 39    | 22       | 3         | 2    | 1        | 45  | 39   | 6        | 81   | 66   | 15       |   |
| 4.7. Zaposleni na temelju aktivnosti mjera aktivne politike                           | 8      | 5     | 3        |                                      |      |          |               |      | 0        | 4   | 1     | 3        | 2   | 2     | 0        |           |      |          |   |      |          | 0  | 2    | 2        | 0 |
| 4.8. Zaposleni na temelju profesionalne selekcije nezaposlene osobe podnositelju TR-a |        |       | 0        |                                      |      |          |               |      | 0        |   |       |          |   |       | 0        |           |      |          |   |      |          | 0  |      |          | 0 |
| 5. ZAPOSLENI NA TEMELJU RADNOG ODNOSA U INOZEMSTVU                                    | 4      | 2     | 2        |                                      |      |          | 1             | 1    | 0        | 1   | 1     | 0        |   |       | 0        |           |      |          | 0   | 2    |          | 2  |      |          | 0 |
| 6. UKUPNO ZAPOSLENI NA TEMELJU RADNOG ODNOSA U IZVJEŠTAJNOM MJESECU                   | 538    | 374   | 164      | 15                                   | 14   | 1        | 79            | 63   | 16       | 120   | 54    | 66       | 115   | 76    | 39       | 16        | 10   | 6        | 69  | 54   | 15       | 124  | 103  | 21       |   |
| 6.1. Od toga osobe bez radnog iskustva  | 39     | 18    | 21       | 1                                    |      | 1        | 1             |      | 1        | 10  | 3     | 7        | 9   | 2     | 7        | 4         | 4    | 0        | 1   |      | 1        | 13   | 9    | 4        |   |
| 6.2. Od toga zaposleno na neodređeno vrijeme  | 18     | 13    | 5        |                                      |      |          | 1             | 1    | 0        | 3   | 2     | 1        | 4   | 4     | 0        |           |      |          | 0   | 4    | 3        | 1  | 6    | 3        | 3 |
| 7. ZAPOSLENI NA TEMELJU DRUGIH POSLOVNIH AKTIVNOSTI                                   | 71     | 52    | 19       |                                      |      |          | 2             |      | 2        | 9   | 7     | 2        | 16  | 11    | 5        | 3         | 2    | 1        | 5   | 5    | 0        | 36   | 27   | 9        |   |
| 8. BRISANI S EVIDENCIJE ZBOG OSTALIH RAZLOGA U IZVJEŠTAJNOM MJESECU                   | 397    | 213   | 184      | 9                                    | 3    | 6        | 69            | 35   | 34       | 125   | 56    | 69       | 109   | 62    | 47       | 19        | 10   | 9        | 20  | 11   | 9        | 46   | 36   | 10       |   |
| 9. NEZAPOSLENI KRAJEM IZVJEŠTAJNOG MJESECA  | 7.404  | 3.848 | 3.556    | 268                                  | 133  | 135      | 1.514         | 742  | 772      | 2.344   | 952   | 1.392    | 1.850   | 1.067 | 783      | 236       | 150  | 86       | 415   | 291  | 124      | 777  | 513  | 264      |   |
| 9.1. Od toga osobe bez radnog iskustva  | 1.152  | 536   | 616      | 60                                   | 32   | 28       | 172           | 85   | 87       | 342   | 114   | 228      | 330   | 154   | 176      | 34        | 15   | 19       | 65  | 44   | 21       | 149  | 92   | 57       |   |

**T-3 NEZAPOSLENOST I ZAPOSŁJAVANJE U RUJNU 2013. I 2014. GODINE**

|     |  | Mjesec  | UKUPNO | Bez škole i nezavršena osnovna škola | Osnovna škola | SŠ za zanimanja do 3 god. i škola za KV i VKV radnike | SŠ za zanimanja u trajanju od 4 i više godina | Gimnazija | Viša škola, I. stupanj fakulteta i stručni studij | Fakulteti, akademije, magisterij, doktorat |
|-----|--|---------|--------|--------------------------------------|---------------|---|---|-----------|---|--|
| 1.  | Nezaposlene osobe prema stanju krajem mjeseca                    | 9.2014. | 7.404  | 268                                  | 1.514         | 2.344   | 1.850   | 236       | 415   | 777  |
|     |  | 9.2013. | 9.619  | 382                                  | 1.991         | 3.072   | 2.517   | 336       | 459   | 862  |
|     |  | Indeks  | 76,97  | 70,16                                | 76,04         | 76,30   | 73,50   | 70,24     | 90,41   | 90,14                                      |
| 2.  | Nezaposlene žene prema stanju krajem mjeseca                     | 9.2014. | 3.848  | 133                                  | 742           | 952   | 1.067   | 150       | 291   | 513  |
|     |  | 9.2013. | 5.220  | 193                                  | 1.030         | 1.358   | 1.513   | 234       | 290   | 602  |
|     |  | Indeks  | 73,72  | 68,91                                | 72,04         | 70,10   | 70,52   | 64,10     | 100,34  | 85,22                                      |
| 3.  | Nezaposleni muškarci prema stanju krajem mjeseca                 | 9.2014. | 3.556  | 135                                  | 772           | 1.392   | 783   | 86        | 124   | 264  |
|     |  | 9.2013. | 4.399  | 189                                  | 961           | 1.714   | 1.004   | 102       | 169   | 260  |
|     |  | Indeks  | 80,84  | 71,43                                | 80,33         | 81,21   | 77,99   | 84,31     | 73,37   | 101,54                                     |
| 4.  | Nezaposlene osobe zbog prestanka rada poduzeća i poslodavaca     | 9.2014. | 275    | 19                                   | 74            | 95  | 52  | 13        | 11  | 11   |
|     |  | 9.2013. | 391    | 25                                   | 108           | 152   | 66  | 15        | 11  | 14   |
|     |  | Indeks  | 70,33  | 76,00                                | 68,52         | 62,50   | 78,79   | 86,67     | 100,00  | 78,57                                      |
| 5.  | Osobe koje prvi put traže zaposlenje prema stanju krajem mjeseca | 9.2014. | 1.152  | 60                                   | 172           | 342   | 330   | 34        | 65  | 149  |
|     |  | 9.2013. | 1.548  | 102                                  | 239           | 453   | 473   | 50        | 60  | 171  |
|     |  | Indeks  | 74,42  | 58,82                                | 71,97         | 75,50   | 69,77   | 68,00     | 108,33  | 87,13                                      |
| 6.  | Novoprijavljeni radi zaposlenja tijekom mjeseca                  | 9.2014. | 1.457  | 12                                   | 198           | 453   | 506   | 65        | 84  | 139  |
|     |  | 9.2013. | 1.649  | 18                                   | 198           | 520   | 586   | 75        | 97  | 155  |
|     |  | Indeks  | 88,36  | 66,67                                | 100,00        | 87,12   | 86,35   | 86,67     | 86,60   | 89,68                                      |
| 7.  | Zaposleni na temelju radnog odnosa s evidencije tijekom mjeseca  | 9.2014. | 538    | 15                                   | 79            | 120   | 115   | 16        | 69  | 124  |
|     |  | 9.2013. | 423    | 3                                    | 49            | 83  | 93  | 6         | 64  | 125  |
|     |  | Indeks  | 127,19 | 500,00                               | 161,22        | 144,58  | 123,66  | 266,67    | 107,81  | 99,20                                      |
| 8.  | Prijavljene potrebe za radnicima tijekom mjeseca                 | 9.2014. | 332    |                                      |               |   |   |           |   |  |
|     |  | 9.2013. | 532    |                                      |               |   |   |           |   |  |
|     |  | Indeks  | 62,41  |                                      |               |   |   |           |   |  |
| 9.  | Realizirane potrebe za radnicima u mjesecu                       | 9.2014. | 472    |                                      |               |   |   |           |   |  |
|     |  | 9.2013. | 338    |                                      |               |   |   |           |   |  |
|     |  | Indeks  | 139,64 |                                      |               |   |   |           |   |  |
| 10. | Korisnici novčane naknade  | 9.2014. | 1.779  |                                      |               |   |   |           |   |  |
|     |  | 9.2013. | 2.044  |                                      |               |   |   |           |   |  |
|     |  | Indeks  | 87,04  |                                      |               |   |   |           |   |  |

**T-4 NEZAPOSLENOST I ZAPOŠLJAVANJE SIJEČANJ - RUJAN 2013. I 2014. GODINE**

|     |  | Mjesec    | UKUPNO | Bez škole i nezavršena osnovna škola | Osnovna škola | SŠ za zanimanja do 3 god. i škola za KV i VKV radnike | SŠ za zanimanja u trajanju od 4 i više godina | Gimnazija | Viša škola, I. stupanj fakulteta i stručni studij | Fakulteti, akademije, magisterij, doktorat |
|-----|--|-----------|--------|--------------------------------------|---------------|---|---|-----------|---|--|
| 1.  | Prosječan broj nezaposlenih osoba prema stanju krajem mj.                | 1-9.2014. | 9.840  | 337                                  | 2.035         | 3.139   | 2.505   | 341       | 521   | 963  |
|     |  | 1-9.2013. | 10.922 | 418                                  | 2.277         | 3.560   | 2.802   | 372       | 492   | 1.002                                      |
|     |  | Indeks    | 90,10  | 80,52                                | 89,37         | 88,19   | 89,41   | 91,49     | 106,08  | 96,10                                      |
| 2.  | Prosječan broj nezaposlenih žena prema stanju krajem mj.                 | 1-9.2014. | 5.319  | 171                                  | 1.083         | 1.356   | 1.494   | 216       | 344   | 654  |
|     |  | 1-9.2013. | 5.994  | 216                                  | 1.248         | 1.582   | 1.685   | 256       | 314   | 692  |
|     |  | Indeks    | 88,74  | 79,01                                | 86,74         | 85,74   | 88,65   | 84,51     | 109,54  | 94,56                                      |
| 3.  | Prosječan broj nezaposlenih muškaraca prema stanju krajem mj.            | 1-9.2014. | 4.521  | 166                                  | 952           | 1.783   | 1.011   | 124       | 177   | 308  |
|     |  | 1-9.2013. | 4.928  | 202                                  | 1.028         | 1.978   | 1.116   | 116       | 177   | 310  |
|     |  | Indeks    | 91,75  | 82,12                                | 92,55         | 90,14   | 90,55   | 106,89    | 99,94   | 99,53                                      |
| 4.  | Prosječan broj nezaposlenih zbog prestanka rada poduzeća                 | 1-9.2014. | 326    | 21                                   | 85            | 125   | 58  | 13        | 10  | 14   |
|     |  | 1-9.2013. | 424    | 27                                   | 113           | 168   | 77  | 14        | 13  | 12   |
|     |  | Indeks    | 76,93  | 77,59                                | 75,42         | 74,49   | 75,80   | 95,24     | 71,07   | 115,32                                     |
| 5.  | Prosječan broj osoba koje prvi put traže zaposlenje                      | 1-9.2014. | 1.445  | 79                                   | 227           | 390   | 408   | 52        | 98  | 190  |
|     |  | 1-9.2013. | 1.577  | 103                                  | 257           | 453   | 436   | 48        | 69  | 211  |
|     |  | Indeks    | 91,63  | 76,51                                | 88,29         | 86,04   | 93,70   | 108,60    | 141,89  | 90,45                                      |
| 6.  | Ukupni broj novoprijavljenih radi zaposlenja u razdoblju                 | 1-9.2014. | 7.783  | 87                                   | 1.117         | 2.289   | 2.237   | 345       | 603   | 1.105                                      |
|     |  | 1-9.2013. | 8.503  | 142                                  | 1.266         | 2.547   | 2.463   | 343       | 580   | 1.162                                      |
|     |  | Indeks    | 91,53  | 61,27                                | 88,23         | 89,87   | 90,82   | 100,58    | 103,97  | 95,09                                      |
| 7.  | Ukupni broj zaposlenih na temelju radnog odnosa s evidencije u razdoblju | 1-9.2014. | 6.786  | 79                                   | 964           | 2.122   | 1.974   | 248       | 495   | 904  |
|     |  | 1-9.2013. | 6.766  | 102                                  | 968           | 2.178   | 1.960   | 226       | 458   | 874  |
|     |  | Indeks    | 100,30 | 77,45                                | 99,59         | 97,43   | 100,71  | 109,73    | 108,08  | 103,43                                     |
| 8.  | Ukupni broj prijavljenih potreba za radnicima u razdoblju                | 1-9.2014. | 4.929  |                                      |               |   |   |           |   |  |
|     |  | 1-9.2013. | 5.127  |                                      |               |   |   |           |   |  |
|     |  | Indeks    | 96,14  |                                      |               |   |   |           |   |  |
| 9.  | Ukupni broj realiziranih potreba za radnicima u razdoblju                | 1-9.2014. | 6.940  |                                      |               |   |   |           |   |  |
|     |  | 1-9.2013. | 8.278  |                                      |               |   |   |           |   |  |
|     |  | Indeks    | 83,84  |                                      |               |   |   |           |   |  |
| 10. | Prosječni broj korisnika novčane naknade u razdoblju                     | 1-9.2014. | 2.152  |                                      |               |   |   |           |   |  |
|     |  | 1-9.2013. | 2.467  |                                      |               |   |   |           |   |  |
|     |  | Indeks    | 87,25  |                                      |               |   |   |           |   |  |



**T-5 NEZAPOSLENE OSOBE PO RAZINI OBRAZOVANJA I ISPOSTAVAMA KRAJEM RUJNA 2014. GODINE**

| Ispostava | UKUPNO |        |       |               |          |                   | Bez škole i nezavršena osnovna škola |      |          | Osnovna škola |      |          | SŠ za zanimanja do 3 god. i škola za KV i VKV radnike |      |          | SŠ za zanimanja u trajanju od 4 i više godina |       |          | Gimnazija |      |          | Viša škola, I. stupanj fakulteta i stručni studij |      |          | Fakulteti, akademije, magisterij, doktorat |      |          |   |
|-----------|--------|--------|-------|---------------|----------|-------------------|--------------------------------------|------|----------|---------------|------|----------|---|------|----------|---|-------|----------|-----------|------|----------|---|------|----------|--|------|----------|---|
|           | ukupno | %      | žene  | udio žena (%) | muškarci | udio muškarci (%) | Ukupno                               | Žene | Muškarci | Ukupno        | Žene | Muškarci | Ukupno  | Žene | Muškarci | Ukupno  | Žene  | Muškarci | Ukupno    | Žene | Muškarci | Ukupno  | Žene | Muškarci | Ukupno                                     | Žene | Muškarci |   |
| BENKOVAC  | 529    | 7,14   | 254   | 48,02         | 275      | 51,98             | 36                                   | 18   | 18       | 145           | 64   | 81       | 202   | 84   | 118      | 101   | 55    | 46       | 1         |      |          | 1   | 14   | 10       | 4  | 30   | 23       | 7 |
| BIOGRAD   | 484    | 6,54   | 283   | 58,47         | 201      | 41,53             | 14                                   | 9    | 5        | 101           | 46   | 55       | 156   | 85   | 71       | 122   | 76    | 46       | 15        | 13   | 2        | 32  | 23   | 9        | 44   | 31   | 13       |   |
| OBROVAC   | 407    | 5,50   | 188   | 46,19         | 219      | 53,81             | 119                                  | 52   | 67       | 54            | 29   | 25       | 143   | 49   | 94       | 66  | 43    | 23       | 8         | 4    | 4        | 8   | 6    | 2        | 9  | 5    | 4        |   |
| ZADAR     | 5.158  | 69,67  | 2.700 | 52,35         | 2.458    | 47,65             | 53                                   | 19   | 34       | 872           | 420  | 452      | 1.626   | 648  | 978      | 1.397   | 804   | 593      | 198       | 126  | 72       | 337   | 239  | 98       | 675  | 444  | 231      |   |
| PAG       | 139    | 1,88   | 67    | 48,20         | 72       | 51,80             | 1                                    |      |          | 28            | 15   | 13       | 43  | 17   | 26       | 42  | 22    | 20       | 4         | 3    | 1        | 9   | 6    | 3        | 12   | 4    | 8        |   |
| GRAČAC    | 687    | 9,28   | 356   | 51,82         | 331      | 48,18             | 45                                   | 35   | 10       | 314           | 168  | 146      | 174   | 69   | 105      | 122   | 67    | 55       | 10        | 4    | 6        | 15  | 7    | 8        | 7  | 6    | 1        |   |
| PS ZADAR  | 7.404  | 100,00 | 3.848 | 51,97         | 3.556    | 48,03             | 268                                  | 133  | 135      | 1.514         | 742  | 772      | 2.344   | 952  | 1.392    | 1.850   | 1.067 | 783      | 236       | 150  | 86       | 415   | 291  | 124      | 777  | 513  | 264      |   |

**T-6 NEZAPOSLENE OSOBE PO MJESECIMA**

| Ispostava | Prosjeak 2013. | 2013. |        |        |        | 2014.  |        |        |        |       |       |       |       |       | INDEKS          |                 |               |
|-----------|----------------|-------|--------|--------|--------|--------|--------|--------|--------|-------|-------|-------|-------|-------|-----------------|-----------------|---------------|
|           |                | IX    | X      | XI     | XII    | I      | II     | III    | IV     | V     | VI    | VII   | VIII  | IX    | 9.2014./9.2013. | 9.2014./8.2013. | 9.2014./Ø 13. |
| BENKOVAC  | 805            | 657   | 769    | 846    | 885    | 944    | 945    | 908    | 805    | 666   | 487   | 475   | 530   | 529   | 80,52           | 99,81           | 65,70         |
| BIOGRAD   | 853            | 638   | 836    | 965    | 1.022  | 1.079  | 1.104  | 1.059  | 910    | 645   | 444   | 398   | 373   | 484   | 75,86           | 129,76          | 56,75         |
| OBROVAC   | 655            | 591   | 640    | 668    | 703    | 719    | 708    | 669    | 638    | 554   | 462   | 408   | 392   | 407   | 68,87           | 103,83          | 62,13         |
| ZADAR     | 7.870          | 6.890 | 7.993  | 8.562  | 8.753  | 9.075  | 9.195  | 8.975  | 8.145  | 6.459 | 5.444 | 4.976 | 4.838 | 5.158 | 74,86           | 106,61          | 65,54         |
| PAG       | 220            | 174   | 228    | 247    | 261    | 272    | 271    | 265    | 221    | 193   | 137   | 108   | 100   | 139   | 79,89           | 139,00          | 63,28         |
| GRAČAC    | 758            | 669   | 677    | 775    | 800    | 797    | 807    | 806    | 795    | 777   | 737   | 721   | 720   | 687   | 102,69          | 95,42           | 90,65         |
| PS ZADAR  | 11.161         | 9.619 | 11.143 | 12.063 | 12.424 | 12.886 | 13.030 | 12.682 | 11.514 | 9.294 | 7.711 | 7.086 | 6.953 | 7.404 | 76,97           | 106,49          | 66,34         |

**T-7 NEZAPOSLENOST I ZAPOSŁJAVANJE U RUJNU 2014. GODINE**

|     |  | UKUPNO | Ispostave |         |         |       |     |        |
|-----|--|--------|-----------|---------|---------|-------|-----|--------|
|     |  |        | BENKOVAC  | BIOGRAD | OBROVAC | ZADAR | PAG | GRAČAC |
| 1.  | Nezaposlene osobe prema stanju krajem mjeseca                    | 7.404  | 529       | 484     | 407     | 5.158 | 139 | 687    |
| 2.  | Nezaposlene žene prema stanju krajem mjeseca                     | 3.848  | 254       | 283     | 188     | 2.700 | 67  | 356    |
| 3.  | Nezaposleni muškarci prema stanju krajem mjeseca                 | 3.556  | 275       | 201     | 219     | 2.458 | 72  | 331    |
| 4.  | Nezaposlene osobe zbog prestanka rada poduzeća i poslodavaca     | 275    | 17        | 7       | 11      | 226   | 1   | 13     |
| 5.  | Osobe koje prvi put traže zaposlenje prema stanju krajem mjeseca | 1.152  | 102       | 54      | 86      | 761   | 12  | 137    |
| 6.  | Novoprijavljeni radi zaposlenja tijekom mjeseca                  | 1.457  | 131       | 154     | 57      | 1.038 | 50  | 27     |
| 7.  | Zaposleni na temelju radnog odnosa s evidencije tijekom mjeseca  | 538    | 126       | 23      | 11      | 331   | 3   | 44     |
| 8.  | Prijavljene potrebe za radnicima tijekom mjeseca                 | 332    | 19        | 52      | 7       | 237   | 14  | 3      |
| 9.  | Realizirane potrebe za radnicima u mjesecu                       | 472    | 146       | 29      | 6       | 236   | 13  | 42     |
| 10. | Korisnici novčane naknade  | 1.779  | 214       | 163     | 49      | 1.309 | 20  | 24     |

**T-8 PREGLED HRVATSKIH BRANITELJA KOJI TRAŽE ZAPOSLENJE U RUJNU 2014. GODINE**

| Sadržaj   | UKUPNO |      |          | Bez škole i nezavršena osnovna škola |      |          | Osnovna škola |      |          | SŠ za zanimanja do 3 god. i škola za KV i VKV radnike |      |          | SŠ za zanimanja u trajanju od 4 i više godina |      |          | Gimnazija |      |          | Viša škola, I. stupanj fakulteta i stručni studij |      |          | Fakulteti, akademije, magisterij, doktorat |      |          |
|---|--------|------|----------|--------------------------------------|------|----------|---------------|------|----------|---|------|----------|---|------|----------|-----------|------|----------|---|------|----------|--|------|----------|
|   | Ukupno | Žene | Muškarci | Ukupno                               | Žene | Muškarci | Ukupno        | Žene | Muškarci | Ukupno  | Žene | Muškarci | Ukupno  | Žene | Muškarci | Ukupno    | Žene | Muškarci | Ukupno  | Žene | Muškarci | Ukupno                                     | Žene | Muškarci |
| 1. NOVOPRIJAVLJENI U IZVJEŠTAJNOM MJESECU   | 72     | 5    | 67       | 2                                    |      | 2        | 30            | 1    | 29       | 26  | 2    | 24       | 10  | 2    | 8        |           |      | 0        | 3   |      | 3        | 1  |      | 1        |
| 1.1. Bili zaposleni   | 70     | 5    | 65       | 1                                    |      | 1        | 29            | 1    | 28       | 26  | 2    | 24       | 10  | 2    | 8        |           |      | 0        | 3   |      | 3        | 1  |      | 1        |
| 1.1.1. Nezaposleni zbog prestanka rada poslodavca                                     | 1      |      | 1        |                                      |      | 0        | 1             |      | 1        |   |      | 0        |   |      | 0        |           |      | 0        |   |      | 0        |  |      | 0        |
| 1.1.2. Nezaposleni zbog smanjenog opsega posla  | 17     | 2    | 15       |                                      |      | 0        | 5             |      | 5        | 10  | 2    | 8        | 2   |      | 2        |           |      | 0        |   |      | 0        |  |      | 0        |
| 2. ZAPOSLENI NA TEMELJU RADNOG ODNOSA U ZEMLJI  | 29     | 5    | 24       |                                      |      | 0        | 4             | 1    | 3        | 19  | 1    | 18       | 4   | 2    | 2        | 1         |      | 1        |   |      | 0        | 1  | 1    | 0        |
| 2.1. Zaposleni na temelju informiranja radnika  | 6      | 1    | 5        |                                      |      | 0        |               |      | 0        | 4   |      | 4        | 2   | 1    | 1        |           |      | 0        |   |      | 0        |  |      | 0        |
| 2.2. Zaposleni putem natječaja - oglasa   | 6      |      | 6        |                                      |      | 0        |               |      | 0        | 5   |      | 5        |   |      | 0        | 1         |      | 1        |   |      | 0        |  |      | 0        |
| 2.3. Zaposleni na temelju uputnice PR-6   | 1      |      | 1        |                                      |      | 0        | 1             |      | 1        |   |      | 0        |   |      | 0        |           |      | 0        |   |      | 0        |  |      | 0        |
| 2.4. Zaposleni na temelju stručnog timskog izbora radnika                             |        |      | 0        |                                      |      | 0        |               |      | 0        |   |      | 0        |   |      | 0        |           |      | 0        |   |      | 0        |  |      | 0        |
| 2.5. Zaposleni na temelju PO i SO   |        |      | 0        |                                      |      | 0        |               |      | 0        |   |      | 0        |   |      | 0        |           |      | 0        |   |      | 0        |  |      | 0        |
| 2.6. Zaposleni bez obveze oglašavanja   | 15     | 4    | 11       |                                      |      | 0        | 3             | 1    | 2        | 9   | 1    | 8        | 2   | 1    | 1        |           |      | 0        |   |      | 0        | 1  | 1    | 0        |
| 2.7. Zaposleni na temelju aktivnosti mjera aktivne politike                           | 1      |      | 1        |                                      |      | 0        |               |      | 0        | 1   |      | 1        |   |      | 0        |           |      | 0        |   |      | 0        |  |      | 0        |
| 2.8. Zaposleni na temelju profesionalne selekcije nezaposlene osobe podnositelju TR-a |        |      | 0        |                                      |      | 0        |               |      | 0        |   |      | 0        |   |      | 0        |           |      | 0        |   |      | 0        |  |      | 0        |
| 3. ZAPOSLENI NA TEMELJU RADNOG ODNOSA U INOZEMSTVU                                    |        |      | 0        |                                      |      | 0        |               |      | 0        |   |      | 0        |   |      | 0        |           |      | 0        |   |      | 0        |  |      | 0        |
| 4. UKUPNO ZAPOSLENI NA TEMELJU RADNOG ODNOSA U IZVJEŠTAJNOM MJESECU                   | 29     | 5    | 24       |                                      |      | 0        | 4             | 1    | 3        | 19  | 1    | 18       | 4   | 2    | 2        | 1         |      | 1        |   |      | 0        | 1  | 1    | 0        |
| 4.1. Od toga osobe bez radnog iskustva  |        |      | 0        |                                      |      | 0        |               |      | 0        |   |      | 0        |   |      | 0        |           |      | 0        |   |      | 0        |  |      | 0        |
| 4.2. Od toga zaposleno na neodređeno vrijeme  |        |      | 0        |                                      |      | 0        |               |      | 0        |   |      | 0        |   |      | 0        |           |      | 0        |   |      | 0        |  |      | 0        |
| 5. ZAPOSLENI NA TEMELJU DRUGIH POSLOVNIH AKTIVNOSTI                                   | 3      |      | 3        |                                      |      | 0        |               |      | 0        |   |      | 0        | 1   |      | 1        |           |      | 0        |   |      | 0        | 2  |      | 2        |
| 6. BRISANI S EVIDENCIJE ZBOG OSTALIH RAZLOGA U IZVJEŠTAJNOM MJESECU                   | 29     | 1    | 28       |                                      |      | 0        | 7             | 1    | 6        | 9   |      | 9        | 9   |      | 9        | 1         |      | 1        |   |      | 0        | 3  |      | 3        |
| 7. NEZAPOSLENI KRAJEM IZVJEŠTAJNOG MJESECA  | 802    | 50   | 752      | 28                                   |      | 28       | 256           | 15   | 241      | 323   | 16   | 307      | 145   | 11   | 134      | 10        |      | 10       | 15  | 4    | 11       | 25   | 4    | 21       |
| 7.1. Od toga osobe bez radnog iskustva  | 48     | 1    | 47       | 4                                    |      | 4        | 20            | 1    | 19       | 12  |      | 12       | 10  |      | 10       | 2         |      | 2        |   |      | 0        |  |      | 0        |

**T-9 PREGLED BRISANIH IZ EVIDENCIJE ZAVODA ZA ZAPOSŁJAVANJE PODRUČNE SLUŽBE ZADAR PREMA RAZLOZIMA  
BRISANJA I DUŽINI TRAJANJA NEZAPOSLENOSTI U MJESECU RUJNU 2014. GODINE**

|  | UKUPNO       |            |            | 0-3 mj.    | 3-6 mj.    | 6-9 mj.   | 9-12 mj.   | Uk. do 1 g. | 1-2 g.     | 2-3 g.    | 3-5 g.    | 5-8 g.    | 8 g. i više |
|--|--------------|------------|------------|------------|------------|-----------|------------|-------------|------------|-----------|-----------|-----------|-------------|
|  | Ukupno       | Žene       | Muškarci   |            |            |           |            |             |            |           |           |           |             |
| <b>UKUPNO</b>  | <b>1.006</b> | <b>639</b> | <b>367</b> | <b>452</b> | <b>151</b> | <b>72</b> | <b>116</b> | <b>791</b>  | <b>113</b> | <b>47</b> | <b>27</b> | <b>11</b> | <b>17</b>   |
| (01) Zapošljavanje na temelju radnog odnosa u zemlji   | 534          | 372        | 162        | 289        | 83         | 29        | 61         | 462         | 48         | 11        | 5         | 6         | 2           |
| (02) Zapošljavanje na temelju radnog odnosa u inozemstvu   | 4            | 2          | 2          | 3          |            |           |            | 3           |            | 1         |           |           |             |
| (06) Registriranje obrta, slobodnog zanimanja ili djelatnosti poljoprivrede i šumarstva  | 3            | 1          | 2          |            | 2          |           |            | 2           | 1          |           |           |           |             |
| (07) Prijava na poljoprivredno osiguranje po propisima o mirovinskom osiguranju  | 1            |            | 1          |            |            |           |            |             |            |           |           |           | 1           |
| (09) Umirovljenje/ispunjavanje uvjeta za mirovinu/ostvari pravo na obiteljsku mirovinu   | 20           | 7          | 13         | 1          | 3          | 2         | 1          | 7           | 1          | 2         | 1         | 2         | 7           |
| (10) Uključenje u redovno školovanje (redoviti učenik ili student)   | 5            | 1          |            |            | 1          |           | 2          | 3           | 1          | 1         |           |           |             |
| (18) Odjava sa evidencije  | 94           | 41         |            | 40         | 9          | 11        | 8          | 68          | 12         | 8         | 2         | 1         | 3           |
| (22) Smrt  | 1            |            |            |            |            |           |            |             |            |           |           |           | 1           |
| (24) Pre seljenje s područja ureda za zapošljavanje  | 9            | 6          |            | 4          | 1          |           | 1          | 6           | 2          | 1         |           |           |             |
| (37) Korekcija razloga brisanja iz evidencije na temelju usvojene žalbe o brisanju iz evidencije                                   | 1            |            |            |            |            |           |            |             |            | 1         |           |           |             |
| (38) Stručno osposobljavanje za rad  | 55           | 45         |            | 18         | 11         | 7         | 10         | 46          | 5          | 2         | 2         |           |             |
| (41) Registriranje trg.druš. ili dr.pravne osobe, stekne 25% udjela u trg.druš. ili dr.pravnoj osobi                               | 2            | 1          |            |            |            | 1         | 1          | 2           |            |           |           |           |             |
| (45) Utvrđena opća nesposobnost za rad   | 3            | 2          |            |            |            |           |            |             |            |           | 2         |           | 1           |
| (46) Izdržavanje kazne zatvora   | 1            |            |            |            |            |           | 1          | 1           |            |           |           |           |             |
| (48) Navršениh 65 godina života  | 2            |            |            |            |            |           |            |             |            | 1         |           |           | 1           |
| (50) Ostvarivanje prava na roditeljsku, posvojiteljsku ili skrbničku poštedu od rada po posebnom propisu                           | 24           | 24         |            | 12         | 5          | 1         | 5          | 23          | 1          |           |           |           |             |
| (55) Ne traži aktivno posao - neodazivanje na individualno savjetovanje  | 41           | 15         |            | 40         |            |           | 1          | 41          |            |           |           |           |             |
| (67) Nema uvjeta za prijavu  | 9            | 5          |            | 9          |            |           |            | 9           |            |           |           |           |             |
| (72) Ostvarivanje mjesečnog primitka odnosno dohotka koji je veći od prosječne isplaćene novčane naknade u prethodnoj kalendarskoj | 8            | 4          |            | 1          | 1          | 2         | 1          | 5           | 2          | 1         |           |           |             |
| (73) Registriranje obrta, slobodnog zanimanja u državama EU  | 2            | 1          |            |            |            | 1         |            | 1           |            | 1         |           |           |             |
| (78) Ne traži aktivno posao - neizvršavanje individualne konzultacije  | 187          | 112        |            | 35         | 35         | 18        | 24         | 112         | 40         | 17        | 15        | 2         | 1           |

**T -10 PREGLED NOVOPRIJAVLJENIH NEZAPOSLENIH OSOBA, KOJE SU VEĆ BILE U RADNOM ODNOSU, U MJESECU RUJNU 2014. GODINE PREMA TEMELJU PRESTANKA RADNOG ODNOSA**

|   | UKUPNO       |              |              | Bez škole i nezavršena osnovna škola |            |            | Osnovna škola |            |            | SŠ za zanimanja do 3 god. i škola za KV i VKV radnike |            |              | SŠ za zanimanja u trajanju od 4 i više godina |            |            | Gimnazija  |            |           | Viša škola, I. stupanj fakulteta i stručni studij |            |            | Fakulteti, akademije, magisterij, doktorat |            |            |
|---|--------------|--------------|--------------|--------------------------------------|------------|------------|---------------|------------|------------|---|------------|--------------|---|------------|------------|------------|------------|-----------|---|------------|------------|--|------------|------------|
|   | Ukupno       | Žene         | Muškarci     | Ukupno                               | Žene       | Muškarci   | Ukupno        | Žene       | Muškarci   | Ukupno  | Žene       | Muškarci     | Ukupno  | Žene       | Muškarci   | Ukupno     | Žene       | Muškarci  | Ukupno  | Žene       | Muškarci   | Ukupno                                     | Žene       | Muškarci   |
| <b>Ukupno</b>   | <b>6.252</b> | <b>3.312</b> | <b>2.940</b> | <b>208</b>                           | <b>101</b> | <b>107</b> | <b>1.342</b>  | <b>657</b> | <b>685</b> | <b>2.002</b>  | <b>838</b> | <b>1.164</b> | <b>1.520</b>                                  | <b>913</b> | <b>607</b> | <b>202</b> | <b>135</b> | <b>67</b> | <b>350</b>  | <b>247</b> | <b>103</b> | <b>628</b>                                 | <b>421</b> | <b>207</b> |
| (01) Otkaz ug. o radu od strane radnika   | 21           | 9            | 12           |                                      |            | 0          | 4             | 1          | 3          | 7   | 1          | 6            | 6   | 5          | 1          |            |            | 0         | 2   | 1          | 1          | 2  | 1          | 1          |
| (02) Na osnovi sporazuma radnika i poslodavca   | 411          | 195          | 216          | 15                                   | 3          | 12         | 83            | 29         | 54         | 144   | 62         | 82           | 97  | 57         | 40         | 16         | 8          | 8         | 24  | 14         | 10         | 32   | 22         | 10         |
| (03) Otkaz s ponudom izmijenjenog ugovora   | 5            | 1            | 4            | 2                                    | 1          | 1          | 1             |            | 1          | 1   |            | 1            |   |            | 0          |            |            | 0         |   |            | 0          | 1  |            | 1          |
| (04) Izvanredni otkaz ugovora o radu od strane poslodavca zbog teške povrede radne obveze | 67           | 27           | 40           | 7                                    | 3          | 4          | 15            | 9          | 6          | 18  | 2          | 16           | 16  | 7          | 9          | 2          |            | 2         | 6   | 3          | 3          | 3  | 3          | 0          |
| (05) Osobno uvjetovani otkaz  | 94           | 36           | 58           | 5                                    | 3          | 2          | 22            | 7          | 15         | 34  | 8          | 26           | 20  | 10         | 10         | 3          | 2          | 1         | 2   | 2          | 0          | 8  | 4          | 4          |
| (07) Otkaz uvjetovan skrivljenim ponašanjem radnika                                       | 9            | 4            | 5            |                                      |            | 0          | 4             | 1          | 3          | 4   | 2          | 2            | 1   | 1          | 0          |            |            | 0         |   |            |            | 0  |            | 0          |
| (08) Otkaz ugovora o radu tijekom probnog rada  | 1            | 1            | 0            |                                      |            | 0          | 1             | 1          | 0          |   |            | 0            |   |            | 0          |            |            | 0         |   |            | 0          |  |            | 0          |
| (09) Izvanredni otkaz ug. o radu od strane radnika  | 25           | 11           | 14           | 1                                    |            | 1          | 8             | 5          | 3          | 7   | 1          | 6            | 7   | 3          | 4          |            |            | 0         |   |            | 0          | 2  | 2          | 0          |
| (10) Poslovno uvjetovani otkaz zbog gospodarskih, tehničkih ili organizacijskih razloga   | 1.923        | 956          | 967          | 59                                   | 28         | 31         | 443           | 205        | 238        | 693   | 302        | 391          | 462   | 256        | 206        | 64         | 45         | 19        | 82  | 50         | 32         | 120  | 70         | 50         |
| (11) Zbog zabrane obavljanja određenih poslova  | 1            | 1            | 0            |                                      |            | 0          |               |            | 0          |   |            | 0            |   |            | 0          |            |            | 0         | 1   | 1          | 0          |  |            | 0          |
| (12) Zbog odsutnosti s rada radi izdržavanja kazne zatvora                                |              |              | 0            |                                      |            | 0          |               |            | 0          |   |            | 0            |   |            | 0          |            |            | 0         |   |            | 0          |  |            | 0          |
| (13) Zbog isteka rada pripravniku na određeno vrijeme                                     | 138          | 106          | 32           |                                      |            | 0          |               |            | 0          | 7   | 6          | 1            | 33  | 23         | 10         | 2          |            | 2         | 26  | 21         | 5          | 70   | 56         | 14         |
| (14) Zbog isteka rada radniku na određeno vrijeme   | 2.895        | 1.579        | 1.316        | 94                                   | 47         | 47         | 613           | 313        | 300        | 857   | 346        | 511          | 714   | 437        | 277        | 89         | 60         | 29        | 180   | 138        | 42         | 348  | 238        | 110        |
| (15) Zbog isteka rada radniku na sezonskim poslovima                                      | 385          | 230          | 155          | 6                                    | 4          | 2          | 73            | 41         | 32         | 135   | 65         | 70           | 112   | 77         | 35         | 12         | 11         | 1         | 16  | 11         | 5          | 31   | 21         | 10         |
| (17) Prestanak obavljanja djelatnosti (obrt ili profesionalne djelatnosti)                | 88           | 46           | 42           | 1                                    | 1          | 0          | 14            | 6          | 8          | 30  | 10         | 20           | 24  | 18         | 6          | 8          | 5          | 3         | 6   | 4          | 2          | 5  | 2          | 3          |
| (18) Otkaz ugovora o radu zbog sanacije određenih poduzeća prema Zakonu o sanaciji        | 2            | 1            | 1            |                                      |            | 0          | 1             | 1          | 0          |   |            | 0            |   |            | 0          | 1          |            | 1         |   |            | 0          |  |            | 0          |
| (19) Otkaz ugovora o radu zbog otvaranja stečajnog postupka                               | 176          | 103          | 73           | 18                                   | 11         | 7          | 56            | 35         | 21         | 62  | 33         | 29           | 27  | 19         | 8          | 5          | 4          | 1         | 3   |            | 3          | 5  | 1          | 4          |
| (20) Otkaz ugovora o radu zbog otvaranja postupka likvidacije                             | 11           | 6            | 5            |                                      |            | 0          | 4             | 3          | 1          | 3   |            | 3            | 1   |            | 1          |            |            | 0         | 2   | 2          | 0          | 1  | 1          | 0          |
| Ukupno zbog prestanka rada poslodavca (17 + 19 + 20)                                      | 275          | 155          | 120          | 19                                   | 12         | 7          | 74            | 44         | 30         | 95  | 43         | 52           | 52  | 37         | 15         | 13         | 9          | 4         | 11  | 6          | 5          | 11   | 4          | 7          |

**T-11 PREGLED NEZAPOSLENIH OSOBA I ZAPOSŁJAVANJA PREMA DOBI U MJESECU RUJNU 2014. GODINE**

|   | U K U P N O | 15-19 | 20-24 | 25-29 | 30-34 | 35-39 | 40-44 | 45-49 | 50-54 | 55-59 | 60-64 | 65 i više |
|---|-------------|-------|-------|-------|-------|-------|-------|-------|-------|-------|-------|-----------|
| 2. NOVOPRIJAVLJENI U IZVJEŠTAJNOM MJESECU   | 1.457       | 221   | 311   | 242   | 175   | 131   | 92    | 110   | 90    | 66    | 19    |           |
| 2.1.1. Dolaze izravno iz radnog odnosa  | 1.035       | 46    | 232   | 188   | 141   | 108   | 80    | 96    | 74    | 54    | 16    |           |
| 2.1.2. Dolaze iz individualne poljoprivrede   | 1           |       |       |       |       | 1     |       |       |       |       |       |           |
| 2.1.3. Dolaze iz nekog drugog oblika rada   | 25          | 3     | 8     | 7     | 5     | 1     |       | 1     |       |       |       |           |
| 2.1.4. Dolaze izravno iz redovitog školovanja   | 215         | 156   | 44    | 14    |       |       |       |       |       |       | 1     |           |
| 2.1.5. Dolaze iz neaktivnosti   | 181         | 16    | 27    | 33    | 29    | 21    | 12    | 13    | 16    | 12    | 2     |           |
| 2.2. Bili zaposleni   | 1.170       | 47    | 250   | 217   | 166   | 129   | 91    | 105   | 85    | 63    | 17    |           |
| 2.2.1. Nezaposleni zbog prestanka rada poslodavca                                     | 13          |       |       | 1     | 2     | 3     | 2     | 1     |       | 3     | 1     |           |
| 2.2.2. Nezaposleni zbog smanjenog opsega posla  | 188         | 3     | 19    | 25    | 27    | 27    | 25    | 24    | 22    | 13    | 3     |           |
| 2.3. Prvi puta traže zaposlenje   | 287         | 174   | 61    | 25    | 9     | 2     | 1     | 5     | 5     | 3     | 2     |           |
| 2.3.1. Dolaze iz individualne poljoprivrede   |             |       |       |       |       |       |       |       |       |       |       |           |
| 2.3.2. Dolaze iz nekog drugog oblika rada   | 10          | 2     | 4     | 1     | 3     |       |       |       |       |       |       |           |
| 2.3.3. Dolaze izravno iz redovitog školovanja   | 214         | 156   | 44    | 13    |       |       |       |       |       |       | 1     |           |
| 2.3.4. Dolaze iz neaktivnosti   | 63          | 16    | 13    | 11    | 6     | 2     | 1     | 5     | 5     | 3     | 1     |           |
| 4. ZAPOSLENI NA TEMELJU RADNOG ODNOSA U ZEMLJI  | 534         | 13    | 36    | 111   | 90    | 67    | 56    | 60    | 67    | 29    | 5     |           |
| 4.1. Zaposleni na temelju informiranja radnika  | 127         | 4     | 13    | 28    | 22    | 18    | 15    | 9     | 15    | 2     | 1     |           |
| 4.2. Zaposleni putem natječaja - oglasa   | 51          | 1     | 8     | 5     | 10    | 6     | 13    | 3     | 3     | 2     |       |           |
| 4.3. Zaposleni na temelju uputnice PR-6   | 13          | 1     |       | 2     | 1     | 1     | 1     | 4     | 2     | 1     |       |           |
| 4.4. Zaposleni na temelju stručnog timskog izbora radnika                             | 3           |       |       | 1     |       |       |       | 1     |       | 1     |       |           |
| 4.5. Zaposleni na temelju PO i SO   |             |       |       |       |       |       |       |       |       |       |       |           |
| 4.6. Zaposleni bez obveze oglašavanja   | 332         | 6     | 15    | 73    | 57    | 40    | 26    | 42    | 46    | 23    | 4     |           |
| 4.7. Zaposleni na temelju aktivnosti mjera aktivne politike                           | 8           | 1     |       | 2     |       | 2     | 1     | 1     | 1     |       |       |           |
| 4.8. Zaposleni na temelju profesionalne selekcije nezaposlene osobe podnositelju TR-a |             |       |       |       |       |       |       |       |       |       |       |           |
| 5. ZAPOSLENI NA TEMELJU RADNOG ODNOSA U INOZEMSTVU                                    | 4           |       |       | 2     |       | 1     |       | 1     |       |       |       |           |
| 6. UKUPNO ZAPOSLENI NA TEMELJU RADNOG ODNOSA U IZVJEŠTAJNOM MJESECU                   | 538         | 13    | 36    | 113   | 90    | 68    | 56    | 61    | 67    | 29    | 5     |           |
| 6.1. Od toga osobe bez radnog iskustva  | 39          | 11    | 11    | 8     | 4     | 1     | 1     | 1     | 2     |       |       |           |
| 6.2. Od toga zaposleno na neodređeno vrijeme  | 18          | 1     | 2     | 2     | 5     | 4     | 2     | 1     | 1     |       |       |           |
| 7. ZAPOSLENI NA TEMELJU DRUGIH POSLOVNIH AKTIVNOSTI                                   | 71          | 14    | 9     | 24    | 8     | 6     | 6     | 1     | 3     |       |       |           |
| 8. BRISANI S EVIDENCIJE ZBOG OSTALIH RAZLOGA U IZVJEŠTAJNOM MJESECU                   | 397         | 37    | 48    | 64    | 64    | 36    | 20    | 20    | 31    | 37    | 33    | 7         |
| 9. NEZAPOSLENI KRAJEM IZVJEŠTAJNOG MJESECA  | 7.404       | 452   | 787   | 876   | 817   | 772   | 633   | 747   | 800   | 1.029 | 491   |           |
| 9.1. Od toga osobe bez radnog iskustva  | 1.152       | 380   | 280   | 140   | 58    | 46    | 41    | 65    | 55    | 59    | 28    |           |
| 9.2. Od toga bili u radnom odnosu   | 6.252       | 72    | 507   | 736   | 759   | 726   | 592   | 682   | 745   | 970   | 463   |           |

T-12 NEZAPOSLENE OSOBE I NOVOPRIJAVLJENI PREMA DJELATNOSTI PRETHODNOG ZAPOSLENJA, TE ZAPOSLENI S EVIDENCIJE PREMA DJELATNOSTI ZAPOSLENJA U RUJNU 2014. GODINE

| Naziv   | Novoprijavljeni<br>tijekom<br>mjeseca | Zaposleni<br>tijekom<br>mjeseca |
|---|---------------------------------------|---------------------------------|
| UKUPNO  | 1.035                                 | 538                             |
| (A) Poljoprivreda, šumarstvo i ribarstvo                                | 28                                    | 10                              |
| (B) Rudarstvo i vađenje   | 5                                     | 0                               |
| (C) Prerađivačka industrija   | 108                                   | 144                             |
| (D) Opskrba električnom energijom, plinom, parom i klimatizacija        |                                       | 2                               |
| (E) Opskrba vodom; uklanjanje otpadnih voda, gospodarenje otpadom...    | 10                                    | 5                               |
| (F) Građevinarstvo  | 35                                    | 17                              |
| (G) Trgovina na veliko i na malo; popravak motornih vozila i motocikala | 264                                   | 64                              |
| (H) Prijevoz i skladištenje   | 30                                    | 7                               |
| (I) Djelatnosti pružanja smještaja te pripreme i usluživanja hrane      | 292                                   | 23                              |
| (J) Informacije i komunikacije  | 2                                     | 2                               |
| (K) Financijske djelatnosti i djelatnosti osiguranja                    | 6                                     | 2                               |
| (L) Poslovanje nekretninama   | 5                                     | 2                               |
| (M) Stručne, znanstvene i tehničke djelatnosti                          | 26                                    | 12                              |
| (N) Administrativne i pomoćne uslužne djelatnosti                       | 65                                    | 30                              |
| (O) Javna uprava i obrana; obvezno socijalno osiguranje                 | 10                                    | 2                               |
| (P) Obrazovanje   | 39                                    | 169                             |
| (Q) Djelatnosti zdravstvene zaštite i socijalne skrbi                   | 21                                    | 31                              |
| (R) Umjetnost, zabava i rekreacija                                      | 15                                    | 5                               |
| (S) Ostale uslužne djelatnosti  | 55                                    | 9                               |
| (T) Djelatnosti kućanstava kao poslodavaca; djelatnosti kućanstava...   | 19                                    | 2                               |
| (U) Djelatnosti izvanteritorijalnih organizacija i tijela               |                                       |                                 |
| Ne odnosi se  |                                       |                                 |

**T-13 PREGLED PRIJAVLJENIH POTREBA ZA RADNICIMA PO ZANIMANJIMA U MJESECU RUJNU 2014. GODINE**  
(počevši od najtraženijeg zanimanja)

|  | Ukupno     | Od toga neodređeno |
|--|------------|--------------------|
| <b>Ukupno</b>  | <b>332</b> | <b>67</b>          |
| (22210024) medicinska sestra/medicinski tehničar   | 19         | 2                  |
| (23420026) odgojitelj/odgojiteljica predškolske djece  | 17         | 0                  |
| (26310167) diplomirani ekonomist/diplomirana ekonomistica                                    | 16         | 4                  |
| (71120023) zidar/zidarka   | 12         | 0                  |
| (23410296) učitelj/učiteljica razredne nastave, osnovna škola                                | 11         | 1                  |
| (51310023) konobar/konobarica  | 11         | 5                  |
| (22210036) viši medicinski tehničar/viša medicinska sestra                                   | 9          | 0                  |
| (33130076) ekonomist/ekonomistica  | 8          | 5                  |
| (52230013) prodavač/prodavačica  | 8          | 2                  |
| (93290021) radnik/radnica na proizvodnoj liniji  | 8          | 8                  |
| (26190067) diplomirani pravnik/diplomirana pravica   | 7          | 0                  |
| (33220046) komercijalist/komercijalistica  | 7          | 0                  |
| (54140013) čuvar   | 7          | 0                  |
| (41100054) administrativni službenik/administrativna službenica                              | 6          | 0                  |
| (52230025) trgovac/trgovka   | 6          | 1                  |
| (73140073) keramičar/keramičarka   | 6          | 0                  |
| (23410207) učitelj/učiteljica glazbene kulture, osnovna škola                                | 5          | 5                  |
| (23510057) školski pedagog/školska pedagoginja   | 5          | 1                  |
| (72120083) zavarivač/zavarivačica  | 5          | 0                  |
| (91120011) čistač/čistačica  | 5          | 0                  |
| (93120051) radnik/radnica u niskogradnji   | 5          | 0                  |
| (23300017) profesor/profesorica hrvatskog jezika, srednja škola                              | 4          | 1                  |
| (23300327) profesor/profesorica matematike, srednja škola                                    | 4          | 2                  |
| (26340067) psiholog/psihologinja   | 4          | 0                  |
| (42230012) telefonist/telefonistica  | 4          | 3                  |
| (51200023) kuhar/kuharica  | 4          | 0                  |
| (75120013) pekar/pekarica  | 4          | 3                  |
| (21320077) agronom/agronomka   | 3          | 1                  |
| (26350087) diplomirani socijalni radnik/diplomirana socijalna radnica                        | 3          | 1                  |
| (32110056) operator/operatorica na opremi medicinske radiologije                             | 3          | 0                  |
| (33130016) ekonomist/ekonomistica računovodstva i financija                                  | 3          | 0                  |
| (35120184) računalni tehničar/računalna tehničarka   | 3          | 2                  |
| (72330113) monter/monterka brodske opreme  | 3          | 0                  |
| (74110023) elektroinstalater/elektroinstalaterka   | 3          | 0                  |
| (75110023) mesar/mesarica  | 3          | 0                  |
| (75220023) stolar/stolarica  | 3          | 0                  |
| (83220023) vozač/vozačica hitne pomoći   | 3          | 3                  |
| (21130117) diplomirani inženjer/diplomirana inženjerka kemije                                | 2          | 0                  |
| (21420107) diplomirani građevinski inženjer/diplomirana građevinska inženjerka               | 2          | 0                  |
| (22500017) veterinar/veterinarka   | 2          | 0                  |
| (22640026) viši fizioterapeut/viša fizioterapeutkinja  | 2          | 0                  |
| (22690156) radni terapeut/radna terapeutkinja  | 2          | 0                  |
| (23300227) profesor/profesorica povijesti, srednja škola                                     | 2          | 1                  |
| (23300287) profesor/profesorica likovnih predmeta, srednja škola                             | 2          | 0                  |
| (23300367) profesor/profesorica biologije, srednja škola                                     | 2          | 1                  |
| (23410247) učitelj/učiteljica matematike, osnovna škola                                      | 2          | 0                  |
| (23410267) učitelj/učiteljica fizike, osnovna škola  | 2          | 0                  |
| (23590127) školski defektolog/školska defektologinja   | 2          | 1                  |
| (26330047) diplomirani politolog/diplomirana politologinja                                   | 2          | 0                  |
| (34110016) upravni pravnik/upravna pravica   | 2          | 1                  |
| (43110074) knjigovođa/knjigovotkinja   | 2          | 1                  |
| (71150023) tesar/tesarica  | 2          | 0                  |
| (71230013) fasader/fasaderka   | 2          | 0                  |
| (72310033) automehaničar/automehaničarka   | 2          | 0                  |
| (83320013) vozač/vozačica teretnog vozila  | 2          | 0                  |
| (83420353) rukovatelj/rukovateljica građevinskim strojevima                                  | 2          | 0                  |
| (93290011) radnik/radnica u održavanju   | 2          | 1                  |
| (96220013) kućni majstor/kućna majstorica  | 2          | 1                  |
| (13410010) ravnatelj/ravnateljica u području predškolskog odgoja                             | 1          | 0                  |
| (21310077) diplomirani inženjer ribarstveni biolog/diplomirana inženjerka ribarstveni biolog | 1          | 0                  |
| (21320037) agronom/agronomka voćarstva   | 1          | 1                  |
| (21450387) diplomirani inženjer/diplomirana inženjerka prehrambene tehnologije               | 1          | 0                  |
| (21490137) diplomirani inženjer/diplomirana inženjerka drvne tehnologije                     | 1          | 0                  |
| (21610067) diplomirani inženjer/diplomirana inženjerka arhitekture                           | 1          | 0                  |
| (21650117) diplomirani inženjer/diplomirana inženjerka geodezije                             | 1          | 0                  |
| (22120027) doktor/doktorica medicine rada  | 1          | 0                  |

|   | Ukupno | Od toga neodređeno |
|---|--------|--------------------|
| (22610107) doktor/doktorica stomatologije                               | 1      | 0                  |
| (22640014) fizioterapeut/fizioterapeutkinja                             | 1      | 0                  |
| (23300027) profesor/profesorica engleskog jezika, srednja škola         | 1      | 0                  |
| (23300037) profesor/profesorica njemačkog jezika, srednja škola         | 1      | 0                  |
| (23300047) profesor/profesorica francuskog jezika, srednja škola        | 1      | 0                  |
| (23300057) profesor/profesorica talijanskog jezika, srednja škola       | 1      | 0                  |
| (23300277) profesor/profesorica glazbenih predmeta, srednja škola       | 1      | 1                  |
| (23300347) profesor/profesorica fizike, srednja škola                   | 1      | 1                  |
| (23300357) profesor/profesorica kemije, srednja škola                   | 1      | 0                  |
| (23300377) profesor/profesorica geografije, srednja škola               | 1      | 1                  |
| (23410017) razredni učitelj/razredna učiteljica                         | 1      | 0                  |
| (23410037) učitelj/učiteljica engleskog jezika, osnovna škola           | 1      | 0                  |
| (23410237) učitelj/učiteljica tehničke kulture, osnovna škola           | 1      | 0                  |
| (23540016) nastavnik/nastavnica glazbene kulture                        | 1      | 1                  |
| (24220027) diplomirani upravni pravnik/diplomirana upravna pravica      | 1      | 0                  |
| (26210027) kustos/kustosica   | 1      | 0                  |
| (26210037) muzejski pedagog/muzejska pedagoginja                        | 1      | 0                  |
| (26220017) diplomirani knjižničar/diplomirana knjižničarka              | 1      | 1                  |
| (26320027) diplomirani sociolog/diplomirana sociologinja                | 1      | 0                  |
| (26330107) diplomirani povjesničar/diplomirana povjesničarka umjetnosti | 1      | 0                  |
| (26420027) novinar/novinarica   | 1      | 0                  |
| (31120316) geodetski inženjer/geodetska inženjerka                      | 1      | 0                  |
| (31130344) elektrotehničar/elektrotehničarka                            | 1      | 0                  |
| (31190526) voditelj/voditeljica poslova iznajmljivanja vozila           | 1      | 0                  |
| (32130014) farmaceutski tehničar/farmaceutska tehničarka                | 1      | 0                  |
| (32140014) zubotehničar/zubotehničarka                                  | 1      | 0                  |
| (32220014) primalja   | 1      | 0                  |
| (33220136) ekonomist/ekonomistica marketinga                            | 1      | 0                  |
| (33340016) posrednik/posrednica nekretninama                            | 1      | 1                  |
| (35120176) informatičar/informatičarka                                  | 1      | 0                  |
| (42210044) šalterski službenik/šalterska službenica putničke agencije   | 1      | 1                  |
| (43110084) ekonomski službenik/ekonomska službenica                     | 1      | 0                  |
| (51200012) pomoćni kuhar/pomoćna kuharica                               | 1      | 0                  |
| (51420013) kozmetičar/kozmetičarka                                      | 1      | 0                  |
| (51420064) maser/maserka  | 1      | 0                  |
| (52110012) prodavač/prodavačica na štandovima i tržnicama               | 1      | 1                  |
| (52220015) poslovođa/poslovođkinja trgovine                             | 1      | 0                  |
| (52300032) prodavač/prodavačica ulaznica                                | 1      | 1                  |
| (71260023) vodoinstalater/vodoinstalaterka                              | 1      | 0                  |
| (72120072) elektrozavarivač/elektrozavarivačica                         | 1      | 0                  |
| (72220113) bravar/bravarica   | 1      | 0                  |
| (74120193) elektromehaničar/elektromehaničarka za kućanske aparate      | 1      | 0                  |
| (93130031) radnik betonirac/radnica betonirka                           | 1      | 0                  |
| (93130051) radnik/radnica u visokogradnji                               | 1      | 0                  |
| (94120011) kuhinjski radnik/kuhinjska radnica                           | 1      | 0                  |



## IZVORI PODATAKA I OBJAŠNJENJE POJMOVA

Izvori podataka za Mjesečni statistički bilten su evidencije koje se vode u Hrvatskom zavodu za zapošljavanje prema odredbama Zakona o posredovanju pri zapošljavanju i pravima za vrijeme nezaposlenosti (Narodne novine, br. 80/08 od 02. srpnja 2008.), važećih pravilnika (Pravilnik o načinu prijavljivanja i vođenju evidencije Hrvatskog zavoda za zapošljavanje, Pravilnik o aktivnom traženju posla i raspoloživosti za rad, Pravilnik o obavljanju djelatnosti u svezi sa zapošljavanjem izvan Hrvatskog zavoda za zapošljavanje i Pravilnik o odgovarajućem smještaju).

### NEZAPOSLENE OSOBE

Osobe u dobi od 15 do 65 godina sposobne ili djelomično sposobne za rad koje nisu u radnom odnosu, aktivno traže posao i raspoložive su za rad i zadovoljavaju sve kriterije iz odredbi Zakona o posredovanju pri zapošljavanju i pravima za vrijeme nezaposlenosti (čl. 10.), a evidentirane su u Hrvatskom zavodu za zapošljavanje na kraju izvještajnog mjeseca. U Zakonu o posredovanju pri zapošljavanju i pravima za vrijeme nezaposlenosti (Narodne novine, br. 80/08 od 02. srpnja 2008.) nezaposlena osoba je definirana na sljedeći način:

**Nezaposlenom osobom** u smislu ovoga Zakona smatra se osoba sposobna ili djelomično sposobna za rad, u dobi od 15 do 65 godina koja nije u radnom odnosu, aktivno traži posao i raspoloživa je za rad, te ako:

- ne ostvari mjesečni primitak od pružanja usluga prema posebnim propisima ili ne ostvari mjesečni primitak, odnosno dohodak od druge samostalne djelatnosti
- prema propisima o porezu na dohodak, a koji je veći od najniže osnovice na koju se obračunavaju doprinosi za obvezna osiguranja prema posebnim propisima
- nema registrirano trgovačko društvo ili drugu pravnu osobu, odnosno nema više od 25% udjela u trgovačkom društvu ili drugoj pravnoj osobi
- nema registrirani obrt, slobodno zanimanje ili djelatnost poljoprivrede i šumarstva
- nije osigurana kao poljoprivrednik po propisima o mirovinskom osiguranju
- nije zaposlena prema posebnim propisima
- nije korisnik mirovine, osim korisnika mirovine koji ostvari pravo na invalidsku mirovinu na temelju profesionalne nesposobnosti za rad
- ne ispunjava uvjete za prijevremenu starosnu mirovinu i starosnu mirovinu
- nije redovni učenik ili student.

### NOVOPRIJAVLJENI

Nezaposlene osobe koje su se tijekom izvještajnog mjeseca prijavile u evidenciju Hrvatskog zavoda za zapošljavanje.

### ULAZAK U NEZAPOSLENOST

1. **Izravno iz radnog odnosa** - odnosi se na nezaposlene osobe koje su neposredno prije prijavljivanja na evidenciju Hrvatskoga zavoda za zapošljavanje bile u radnom odnosu.

2. **Iz individualne poljoprivrede ili nekog drugog oblika rada** - odnosi se na nezaposlene osobe koje su neposredno prije prijavljivanja na evidenciju Hrvatskoga zavoda za zapošljavanje bile zaposlene na vlastitom gospodarstvu ili gospodarstvu u vlasništvu obitelji, radile kao pomažući članovi obitelji u obiteljskom poduzeću i sl.

3. **Izravno iz redovitog školovanja** - odnosi se na nezaposlene osobe koje su neposredno prije prijavljivanja na evidenciju Hrvatskoga zavoda za zapošljavanje bile na redovitom školovanju, tj. bili učenici ili studenti uključeni u redovito obrazovanje.

4. **Iz neaktivnosti** - odnosi se na nezaposlene osobe koje neposredno prije prijavljivanja na evidenciju Hrvatskoga zavoda za zapošljavanje nisu bile na redovitom školovanju i nisu radile, tj. bile su neaktivne. U ovu kategoriju ulaze npr. osobe koje duže vrijeme (više od 3 mjeseca) nisu bile u radnom odnosu niti su radile u drugim oblicima zaposlenosti, domaćice, osobe na odsluženju redovitog vojnog roka i sl.

### ZAPOSLENI S EVIDENCIJE

Osobe koje su se tijekom izvještajnog mjeseca zaposlile u zemlji ili inozemstvu, a bile su u evidenciji Hrvatskog zavoda za zapošljavanje. Informacija o zaposlenju temelji se na obavijesti koju Hrvatskom zavodu za zapošljavanje dostavi poslodavac ili radnik, odnosno na nekom drugom saznanju o zapošljavanju osobe. Na temelju tih informacija osoba se briše iz evidencije nezaposlenih osoba.

### BRISANI IZ EVIDENCIJE

Prema članku 17. Zakona o posredovanju pri zapošljavanju i pravima za vrijeme nezaposlenosti, Zavod prestaje voditi osobu kao nezaposlenu u evidenciji, ako ta osoba:

1. zasnuje radni odnos
2. ostvari mjesečni primitak od pružanja usluga prema posebnim propisima ili ostvari mjesečni primitak, odnosno dohodak od druge samostalne djelatnosti prema
3. propisima o porezu na dohodak, a koji je veći od najniže osnovice na koju se obračunavaju doprinosi za obvezna osiguranja prema posebnim propisima
4. obavlja posao bez potvrde, ugovora, odnosno rješenja na temelju kojeg radi
5. registrira trgovačko društvo ili drugu pravnu osobu, odnosno stekne više od 25% udjela u trgovačkom društvu ili drugoj pravnoj osobi
6. registrira obrt, slobodno zanimanje ili djelatnost poljoprivrede i šumarstva
7. postane poljoprivredni osiguranik po propisima o mirovinskom osiguranju
8. zaposli se prema posebnim propisima
9. ispunji uvjete za prijevremenu starosnu mirovinu, starosnu mirovinu, odnosno ostvari obiteljsku ili ostvari invalidsku mirovinu zbog opće nesposobnosti za rad
10. ima utvrđenu opću nesposobnost za rad
11. obavlja volonterski rad prema propisima o radu
12. ostvari prava na roditeljsku, roditeljsku, posvojiteljsku ili skrbničku poštedu od rada po posebnom propisu
13. postane redovni učenik ili student
14. nastupi na dragovoljno sluzenju vojnog roka

15. bude pritvorena
16. nastupi na izdržavanje kazne zatvora
17. navrší 65 godina života
18. uključi se u program obrazovanja od strane Zavoda (do isteka toga programa)
19. odbije se uključiti u obrazovanje ili bez opravdanog razloga prekine, odnosno ne završi obrazovanje koje je sukladno njezinim procijenjenim psihofizičkim
20. mogućnostima organizirao i troškove snosi Zavod u cilju povećanja njene mogućnosti zapošljavanja
21. ne javi se Zavodu u dva uzastopna mjeseca, a ne obavijesti Zavod o opravdanim razlozima nejavljanja
22. ne ispunjava uvjete o aktivnom traženju posla i raspoloživosti za rad u skladu sa člankom 11. ovog Zakona
23. odjavi se s evidencije
24. ne prihvati ponuđeno zaposlenje u okviru stečene stručne spreme i radnog iskustva do utvrđivanja profesionalnog plana iz članka 21. ovog Zakona, a nakon toga
25. ponuđeno zaposlenje iz utvrđenog profesionalnog plana ili svojim postupanjem uzrokuje odbijanje zaposlenja od strane poslodavca, odnosno ne prihvati ponuđeno
26. zaposlenje koje odgovara njezinim procijenjenim psihofizičkim sposobnostima ako se vodi u evidenciji Zavoda duže od 12 mjeseci.

#### OSOBE KOJE PRVI PUT TRAŽE ZAPOSLENJE

Nezaposlene osobe evidentirane u Hrvatskom zavodu za zapošljavanje na kraju izvještajnog mjeseca koje nisu bile u radnom odnosu.

#### KORISNICI NOVČANE NAKNADE

Nezaposlene osobe evidentirane u Hrvatskom zavodu za zapošljavanje koje su prema odredbama Zakona o posredovanju pri zapošljavanju i pravima za vrijeme nezaposlenosti ostvarile novčanu naknadu tijekom izvještajnog mjeseca.

#### TRAŽENI RADNICI

Broj slobodnih radnih mjesta koje poslodavci prijavljuju Hrvatskom zavodu za zapošljavanje tijekom izvještajnog mjeseca.

#### TEMELJI PRESTANKA RADNOG ODNOSA

U kategoriji **otkaz od strane poslodavca** obuhvaćeni su prema Zakonu o radu, (Narodne novine, 149/09.) člancima 107. i 108. slučajevi redovitoga i izvanrednog otkaza ugovora o radu.

**Redoviti slučajevi otkaza ugovora o radu** jesu:

- o ako prestane potreba za obavljanje određenog posla zbog gospodarskih, tehničkih ili organizacijskih razloga, (poslovno uvjetovani otkaz)
- o ako radnik nije u mogućnosti uredno izvršavati svoje obveze iz radnog odnosa zbog određenih trajnih osobina ili sposobnosti, (osobno uvjetovani otkaz)
- o ako radnik krši obveze iz radnog odnosa, (otkaz uvjetovan skrivljenim ponašanjem radnika).

**Izvanredni otkaz ugovora o radu** je otkaz od strane poslodavca zbog osobito teške povrede obveze iz radnog odnosa ili kada zbog neke druge osobito važne činjenice nastavak radnog odnosa nije moguć.

**Otkaz s ponudom izmijenjenog ugovora** prema Zakonu o radu (čl. 115.) primjenjuje se na slučaj kada poslodavac otkáže ugovor i istovremeno predloži radniku sklapanje ugovora o radu pod izmijenjenim uvjetima.

Ugovor o radu može se otkazati tijekom **probnog rada**.

Ugovor o radu može prestati istekom vremena na koje je sklopljen ugovor o radu na određeno vrijeme.

**Sporazumni prekid radnog odnosa** predstavlja sporazum poslodavca i radnika o prestanku ugovora o radu, i to obvezno u pisanom obliku (čl. 105.).

**Otkaz od strane radnika** obuhvaća redoviti otkaz ugovora o radu (čl. 107. st. 6.) i izvanredni otkaz ugovora o radu (čl. 108.) od strane radnika.

#### NEZAPOSLENI HRVATSKI BRANITELJI

Nezaposlene osobe evidentirane u Hrvatskom zavodu za zapošljavanje na kraju izvještajnog mjeseca koje su prema odredbama Zakona o pravima hrvatskih branitelja iz Domovinskoga rata i članova njihovih obitelji (Narodne novine, 174/04, 92/05, 107/07) stekle status branitelja. Taj se status dokazuje potvrdom Ministarstva obrane, odnosno Ministarstva unutarnjih poslova.

#### KLASIFIKACIJE

U Tablici 12 u kojoj se podaci prikazuju po djelatnostima, koristi se **Nacionalna klasifikacija djelatnosti 2007 (NKD 2007)** prema odluci Vlade Republike Hrvatske (Narodne novine, br. 58/07, 72/07), a u službenoj je primjeni od 1. siječnja 2009. Ta je klasifikacija utemeljena na europskoj klasifikaciji NACE Rev. 2 koja je obvezna za države članice Europske unije.

U tablicama u kojima se podaci prikazuju po zanimanjima, koristi se **Nacionalna klasifikacija zanimanja (NKZ)** (Narodne novine, br. 111/98). Ona predstavlja normu za sve korisnike pri iskazivanju podataka o zanimanjima. Izrađena je primjenom načela i sustava Međunarodne standardne klasifikacije zanimanja (ISCO-88), odnosno njezine europske inačice (ISCO-88 COM), čime je omogućena usporedivost podataka na međunarodnoj razini. Prema Nacionalnoj klasifikaciji zanimanja, zanimanje je definirano kao skup poslova i radnih zadaća koji su svojim sadržajem i vrstom organizacijski i tehnološki toliko srodni i međusobno povezani da ih obavlja jedan izvršitelj koji posjeduje odgovarajuća znanja, sposobnosti i vještine. Zanimanja nezaposlenih osoba određuju se prema poslovima koje osobe traže, odnosno koje su obavljale prije ulaska u nezaposlenost. Kod nezaposlenih osoba bez radnog iskustva zanimanja se određuju prema osposobljenosti za rad, tj. zvanju.

U tablicama u kojima se podaci prikazuju po obrazovanju koristi se **Nacionalna standardna klasifikacija obrazovanja (NSKO)** (Narodne novine, br. 105/01). UNESCO je krajem 1997. godine prihvatio revidiranu međunarodnu klasifikaciju obrazovanja (International Standard Classification of Education – ISCED-97) kao međunarodni standard za prikupljanje i prezentiranje podataka o obrazovanju. Klasifikacija ISCED-97 omogućuje usporedivost podataka o obrazovanju na međunarodnoj razini. Metodologija Nacionalne standardne klasifikacije obrazovanja u potpunosti je usklađena s međunarodnom klasifikacijom obrazovanje ISCED-97 i njezina će primjena omogućiti usporedivost podataka o obrazovanju s drugim zemljama svijeta.