



HRVATSKI ZAVOD ZA ZAPOŠLJAVANJE
Područni ured Zadar

MJESEČNI STATISTIČKI BILTEN

ISSN 1331-4971

Godina: **XVII/2012**

Mjesec: **Listopad**

Broj: **10**

UREDNIŠTVO: mr sci DUBRAVKO BACALJA, Rukovoditelj Odjela
analitike, statistike i informatike
LIDIJA MAZIĆ, Viši stručni savjetnik za analitiku,
statistiku i informatiku, dipl ekonomist

NAKLADNIK: HRVATSKI ZAVOD ZA ZAPOŠLJAVANJE
PODRUČNA SLUŽBA ZADAR

Zadar, Kralja S.Držišlava b.b.
tel.: 300-800, faks: 313-688

ZA NAKLADNIKA: ŽELJKO MARIĆ, profesor
v.d. Predstojnik Područnog ureda

Sadržaj:

	Str.
I. NEZAPOSLENOST I ZAPOSŁLJAVANJE U ZADARSKOJ ŹUPANIJI TIJEKOM LISTOPADA 2012. GODINE	3
<hr/>	
II. TABLICE	
<hr/>	
T-2 PREGLED NEZAPOSLENIH OSOBA I ZAPOSŁLJAVANJA TIJEKOM LISTOPADA 2012. GODINE	6
T-3 NEZAPOSLENOST I ZAPOSŁLJAVANJE U LISTOPADU 2011. I 2012. GODINE	7
T-4 NEZAPOSLENOST I ZAPOSŁLJAVANJE SIJEČANJ – LISTOPAD 2011. I 2012. GODINE	8
T-5 NEZAPOSLENE OSOBE PREMA RAZINI OBRAZOVANJA I ISPOSTAVAMA KRAJEM LISTOPADA 2012. GODINE	9
T-6 NEZAPOSLENE OSOBE PO MJESECIMA	9
T-7 NEZAPOSLENOST I ZAPOSŁLJAVANJE U LISTOPADU 2012. GODINE	10
T-8 PREGLED HRVATSKIH BRANITELJA KOJI TRAŹE ZAPOSLENJE U LISTOPADU 2012. GODINE	11
T-9 PREGLED BRISANIH IZ EVIDENCIJE ZAVODA ZA ZAPOSŁLJAVANJE PODRUČNE SLUŹBE ZADAR PREMA RAZLOZIMA BRISANJA I DUŹINI TRAJANJA NEZAPOSLENOSTI U MJESECU LISTOPADU 2012. GODINE	12
T-10 PREGLED NOVOPRIJAVLJENIH NEZAPOSLENIH OSOBA KOJE SU VEĆ BILE U RADNOM ODNOSU, U MJESECU LISTOPADU 2012. GODINE PREMA TEMELJU PRESTANKA RADNOG ODNOSA	13
T-11 PREGLED NEZAPOSLENIH OSOBA I ZAPOSŁLJAVANJA PREMA DOBI U MJESECU LISTOPADU 2012. GODINE	14
T-12 NEZAPOSLENE OSOBE I NOVOPRIJAVLJENI PREMA DJELATNOSTI PRETHODNOG ZAPOSLENJA, TE ZAPOSLENI S EVIDENCIJE PREMA DJELATNOSTI ZAPOSLENJA U LISTOPADU 2012. GODINE	15
T-13 PREGLED PRIJAVLJENIH POTREBA ZA RADNICIMA PO ZANIMANJIMA U MJESECU LISTOPADU 2012. GODINE (počevši od najtraŹenijeg zanimanja)	17
<hr/>	
III. GRAFIKONI	
<hr/>	
G-1 NEZAPOSLENI PO RAZINI OBRAZOVANJA U ZADARSKOJ ŹUPANIJI NA DAN 31.10.2012.G.	5
G-2 NEZAPOSLEN PO ISPOSTAVAMA NA DAN 31.10.2012.G.	5
G-3 KRETANJE NEZAPOSLENOSTI U ZADARSKOJ ŹUPANIJI ZA 2010.I 2011., TE SIJEČANJ – LISTOPAD 2012.G.	5
IZVORI PODATAKA I OBJAŠNENJE POJMOVA	18
<hr/>	

NEZAPOSLENOST I ZAPOSŁJAVANJE U ZADARSKOJ ŹUPANIJI TIJEKOM LISTOPADA 2012. GODINE

Na evidenciji Hrvatskog zavoda za zapošljavanje Područnog ureda Zadar, krajem listopada 2012. godine, bilo je evidentirano **11074 nezaposlenih osoba**. U odnosu na stanje krajem prošlog mjeseca to je povećanje za 17,57%, dok je u odnosu na listopad 2011. povećanje za 10,54%.

Krajem izvještajnog mjeseca bile su evidentirane **6120 nezaposlene žene**, što je 21,26% više nego krajem prošlog mjeseca i 8,61% više nego krajem listopada prošle godine. Udio žena u ukupnoj nezaposlenosti krajem listopada iznosio je 55,26%, a krajem istog mjeseca prošle godine 56,24%.

Broj **nezaposlenih muškaraca** krajem listopada bio je **4954**, što je 13,31% više nego krajem prošlog mjeseca i 13,03% više nego krajem listopada prošle godine. Udio muškaraca u ukupnoj nezaposlenosti krajem listopada bio je 44,74%, dok je krajem istog mjeseca prošle godine bio 43,75%.

Promatrajući udio nezaposlenih po ispostavama u Zadru ima 71,66%; zatim u Benkovcu 6,75%; Biogradu n/m 7,25%; Obrovcu 5,77%; Pagu 2,10% i Gračacu 6,47%. Udio nezaposlenih žena u ukupnoj nezaposlenosti je najmanji u ispostavi Obrovac 48,98%, a najveći u Pagu 57,94%.

U odnosu na stanje krajem prošlog mjeseca porast nezaposlenih je zabilježen u svim ispostavama: Benkovac za 26,40%; Biogradu n/m 40,14%, Obrovcu 11,91%, Zadru 16,64%, Pagu 18,88% i Gračacu 4,68%. U odnosu na listopad 2011. godine porast nezaposlenih zabilježen je u Benkovcu 27,47%, Obrovcu 15,76%, Gračacu 13,83%, Biogradu n/m 13,42%, Zadru 9,18%, dok je u Pagu zabilježen pad od 14,96%.

Dobna struktura nezaposlenih krajem listopada bila je: 15-19 godina 6,07%, 20-24 godine 12,55%, 25-29 godina 13,96%, 30-34 godine 11,59%, 35-39 godina 10,61%, 40-44 godine 8,99%, 45-49 godina 10,05%, 50-54 godine 10,71%, 55-59 godina 11,26%, te preko 60 godina 4,22%.

Struktura nezaposlenih osoba prema razini obrazovanja je sljedeća:

- bez škole i nezavršena osnovna škola – 3,75%
- osnovna škola – 20,16%
- SŠ za zanimanja do 3 godine i škola za KV i VKV radnike – 32,49%
- SŠ za zanimanja u trajanju od 4 godine i više godina – 26,16%
- gimnazija – 3,57%
- viša škola, I. stupanj fakulteta i stručni studij – 4,57%
- fakulteti, akademije, magisterij i doktorat – 9,30%.

Od ukupnog broja nezaposlenih 1705 nezaposlenih osoba traži zaposlenje prvi put. U odnosu na stanje krajem prošlog mjeseca to je povećanje za 11,88%, dok je u odnosu na kraj listopada 2011. povećanje za 18,82%.

Novoprijavljenih je u izvještajnom mjesecu bilo 2462, što je 62,83% više nego krajem prošlog mjeseca, odnosno 17,18% više nego krajem listopada prošle godine. Od tog je broja 1884 osoba ili 76,52% došlo direktno iz radnog odnosa, iz neaktivnosti 329 osoba ili 13,36%, direktno iz redovnog školovanja 229 osoba ili 9,3% svih novoprijavljenih. Od ukupnog broja

novoprijavljenih 2117 ili 85,98% su prethodno bili zaposleni. Najviše je novoprijavljenih koji su već bili u radnom odnosu došlo iz djelatnosti: pružanje smještaja te pripreme i usluživanja hrane (772), trgovine na veliko i malo, popravak motornih vozila i motocikala (432), prerađivačke industrije (165), administrativnih i pomoćnih uslužnih djelatnosti (154), itd. (*Tablica 12*).

U listopadu 2012. godine s evidencije Zavoda **brisano je 807 nezaposlene osobe**. Od tog se je broja 326 osoba ili 40,4% zaposlilo na temelju radnog odnosa, 2 ili 0,25% je registriralo obrt, slobodno zanimanje ili djelatnost poljoprivrede i šumarstva, 26 ili 3,22% je ostvarilo pravo na umirovljenje, 41 ili 5,08% je ostvarilo pravo na roditeljsku, posvojiteljsku ili skrbničku poštedu od rada po posebnom propisu, 9 ili 1,12% je ostvarilo mjesečni primitak, odnosno dohodak koji je veći od prosječne isplaćene novčane naknade u prethodnoj godini, 185 ili 22,92% je brisano zbog nejavljanja u dva uzastopna roka Zavodu, 43 ili 5,33% je objavljeno s evidencije, 108 ili 13,38% ne traži aktivno posao, itd. (*Tablica 9*).

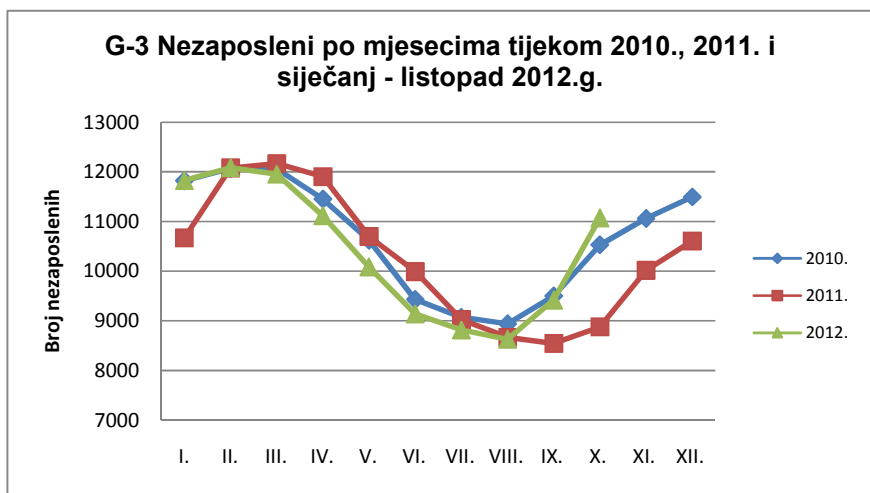
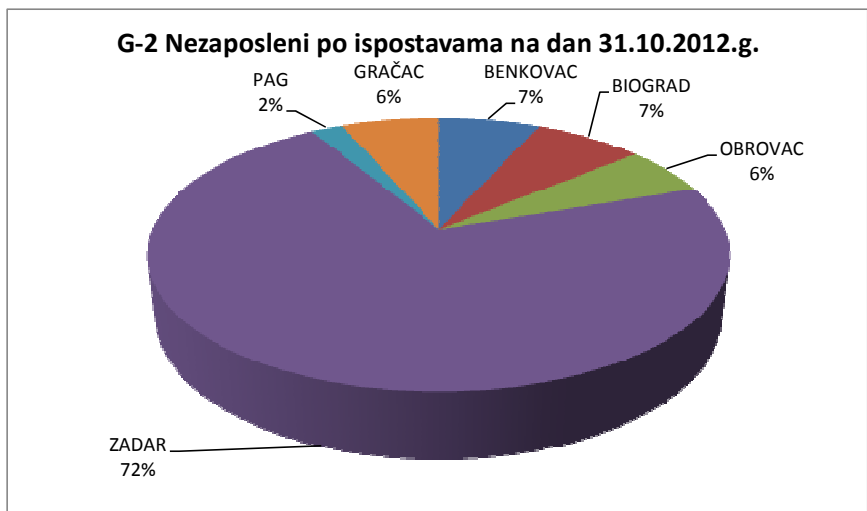
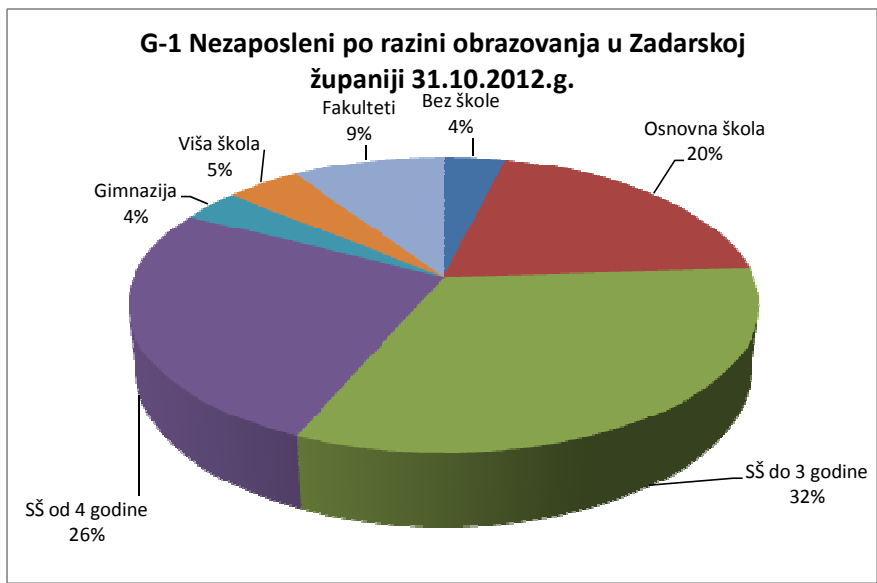
Tijekom listopada s evidencije Zavoda **zaposleno je 326 osoba**, što je 10,68% manje nego u listopadu prošle godine. U deset mjeseci 2012. godine s evidencije Zavoda zaposleno je 7,68% više osoba nego u istom razdoblju 2011. godine. U listopadu je najviše zaposlenih u djelatnosti: obrazovanja (66), građevinarstvu (48), trgovini na veliko i malo; popravku motornih vozila i motocikala (39), prerađivačkoj industriji (30), djelatnosti pružanja smještaja te pripreme i usluživanje hrane (27), itd. (*Tablica 12*).

Tijekom listopada prijavljeno je **328 slobodnih radnih mjesta**, što je 10,38% manje nego u istom mjesecu prošle godine. U deset mjeseci 2012. godine prijavljeno je 2,01% više slobodnih radnih mjesta nego u istom razdoblju 2011. godine. U listopadu je najviše traženo: radnika u održavanju (24), medicinskih sestra (23), odgojitelja predškolske djece (16), učitelja razredne nastave (15), prodavača (12), diplomiranih ekonomista (11), doktora medicine (10) itd. (*Tablica 13*). Gledajući prema ispostavama 84,75% prijavljenih slobodnih radnih mjesta odnosilo se na Zadar; 2,74% na Benkovac; 7,01% na Biograd n/m; 2,44% na Obrovac, 3,05% na Pag, dok u Gračacu tijekom listopada nije bilo prijavljenih potreba za radnicima.

Tijekom mjeseca **realizirana je 420 potrebe za radnicima**, što je za 33,12% manje nego u istom mjesecu prošle godine. U deset mjeseci 2012. godine realizirano je 10,99% manje potreba za radnicima nego u istom razdoblju 2011. godine. Što se tiče ispostava 82,14% realiziranih potreba za radnicima odnosilo se na Zadar; 3,3% na Benkovac; 9,76% na Biograd n/m; 2,85% na Obrovac; 1,19% na Pag i 0,71% na Gračac.

Novčanu naknadu je krajem listopada 2012. godine koristilo je 2.447 nezaposlenih osoba, što je 8,47% više nego prošli mjesec, odnosno 11,99% više nego krajem listopada prošle godine ili 22,1% od ukupnog broja registriranih nezaposlenih.

Krajem listopada 2012. godine na evidenciji je bio **1028 nezaposlenih hrvatskih branitelja**, što je 8,44% više nego krajem listopada prošle godine. Ukupno se u izvještajnom mjesecu zaposlilo 16 hrvatskih branitelja, što je za 54,29% manje nego u istom mjesecu lani.



T-2 PREGLED NEZAPOSLENIH OSOBA I ZAPOŠLJAVANJA TIJEKOM LISTOPADA 2012. GODINE

Sadržaj	UKUPNO			Bez škole i nezavršena osnovna škola			Osnovna škola			SŠ za zanimanja do 3 god. i škola za KV i VKV radnike			SŠ za zanimanja u trajanju od 4 i više godina			Gimnazija			Viša škola, I. stupanj fakulteta i stručni studij			Fakulteti, akademije, magisterij, doktorat		
	Ukupno	Žene	Muškarci	Ukupno	Žene	Muškarci	Ukupno	Žene	Muškarci	Ukupno	Žene	Muškarci	Ukupno	Žene	Muškarci	Ukupno	Žene	Muškarci	Ukupno	Žene	Muškarci	Ukupno	Žene	Muškarci
1. NEZAPOSLENI KRAJEM PRETHODNOG MJESECA	9.419	5.047	4.372	385	191	194	1.972	1.078	894	3.093	1.356	1.737	2.382	1.375	1.007	331	228	103	408	254	154	848	565	283
2. NOVOPRIJAVLJENI U IZVJEŠTAJNOM MJESECU	2.462	1.505	957	46	25	21	397	278	119	766	363	403	699	457	242	110	71	39	149	93	56	295	218	77
2.1.1. Dolaze izravno iz radnog odnosa	1.884	1.186	698	28	18	10	324	239	85	642	317	325	546	368	178	79	53	26	81	51	30	184	140	44
2.1.2. Dolaze iz individualne poljoprivrede	1		1			0			0	1		1			0			0			0			0
2.1.3. Dolaze iz nekog drugog oblika rada	19	14	5			0			0			0	4	3	1			0	5	4	1	10	7	3
2.1.4. Dolaze izravno iz redovitog školovanja	229	130	99	1	1	0	1		1	30	12	18	71	39	32	13	9	4	39	21	18	74	48	26
2.1.5. Dolaze iz neaktivnosti	329	175	154	17	6	11	72	39	33	93	34	59	78	47	31	18	9	9	24	17	7	27	23	4
2.2. Bili zaposleni	2.117	1.317	800	37	22	15	377	269	108	709	345	364	598	400	198	91	60	31	101	66	35	204	155	49
2.2.1. Nezaposleni zbog prestanka rada poslodavca	17	6	11	1		1	5	2	3	5		5	4	3	1			0	2	1	1			0
2.2.2. Nezaposleni zbog smanjenog opsega posla	253	137	116	9	7	2	42	24	18	78	27	51	75	47	28	13	8	5	4	2	2	32	22	10
3. UKUPNO PRIJAVLJENI RADI ZAPOSLENJA U IZVJEŠTAJNOM MJESECU	11.881	6.552	5.329	431	216	215	2.369	1.356	1.013	3.859	1.719	2.140	3.081	1.832	1.249	441	299	142	557	347	210	1.143	783	360
4. ZAPOSLENI NA TEMELJU RADNOG ODNOSA U ZEMLJI	326	181	145	6	4	2	53	32	21	82	32	50	78	43	35	12	7	5	28	22	6	67	41	26
4.1. Zaposleni na temelju informiranja radnika	96	33	63			0	18	8	10	35	10	25	25	9	16	4	2	2	3	2	1	11	2	9
4.2. Zaposleni putem natječaja - oglasa	24	12	12			0	1		1	9	3	6	5	3	2	1		1	4	4	0	4	2	2
4.3. Zaposleni na temelju uputnice PR-6	8	5	3			0			0	2	1	1	4	3	1			0			0	2	1	1
4.4. Zaposleni na temelju stručnog timskog izbora radnika			0			0			0			0			0			0			0			0
4.5. Zaposleni na temelju PO i SO			0			0			0			0			0			0			0			0
4.6. Zaposleni bez obveze oglašavanja	169	116	53	6	4	2	23	14	9	25	15	10	40	26	14	7	5	2	21	16	5	47	36	11
4.7. Zaposleni na temelju aktivnosti mjera aktivne politike	29	15	14			0	11	10	1	11	3	8	4	2	2			0			0	3		3
4.8. Zaposleni na temelju profesionalne selekcije nezaposlene osobe podnositelju TR-a			0			0			0			0			0			0			0			0
5. ZAPOSLENI NA TEMELJU RADNOG ODNOSA U INOZEMSTVU			0			0			0			0			0			0			0			0
6. UKUPNO ZAPOSLENI NA TEMELJU RADNOG ODNOSA U IZVJEŠTAJNOM MJESECU	326	181	145	6	4	2	53	32	21	82	32	50	78	43	35	12	7	5	28	22	6	67	41	26
6.1. Od toga osobe bez radnog iskustva	39	17	22	1	1	0	1	1	0	5	2	3	13	5	8	3	2	1			0	16	6	10
6.2. Od toga zaposleno na neodređeno vrijeme	27	10	17			0	1	1	0	10	2	8	8	2	6			0	1	1	0	7	4	3
7. ZAPOSLENI NA TEMELJU DRUGIH POSLOVNIH AKTIVNOSTI	37	22	15	1		1	2	2	0	9	5	4			0			0	4	2	2	21	13	8
8. BRISANI S EVIDENCIJE ZBOG OSTALIH RAZLOGA U IZVJEŠTAJNOM MJESECU	444	229	215	6	2	4	78	44	34	175	71	104	105	60	45	31	21	10	18	12	6	31	19	12
9. NEZAPOSLENI KRAJEM IZVJEŠTAJNOG MJESECA	11.074	6.120	4.954	415	207	208	2.233	1.278	955	3.598	1.613	1.985	2.897	1.728	1.169	395	268	127	506	312	194	1.030	714	316
9.1. Od toga osobe bez radnog iskustva	1.705	811	894	98	44	54	238	126	112	465	150	315	487	235	252	51	27	24	107	59	48	259	170	89

T-3 NEZAPOSLENOST I ZAPOSŁJAVANJE U LISTOPADU 2011. I 2012. GODINE

		Mjesec	UKUPNO	Bez škole i nezavršena osnovna škola	Osnovna škola	SŠ za zanimanja do 3 god. i škola za KV i VKV radnike	SŠ za zanimanja u trajanju od 4 i više godina	Gimnazija	Viša škola, I. stupanj fakulteta i stručni studij	Fakulteti, akademije, magisterij, doktorat
1.	Nezaposlene osobe prema stanju krajem mjeseca	10.2012.	11.074	415	2.233	3.598	2.897	395	506	1.030
		10.2011.	10.018	263	2.371	3.298	2.497	400	400	789
		Indeks	110,54	157,79	94,18	109,10	116,02	98,75	126,50	130,54
2.	Nezaposlene žene prema stanju krajem mjeseca	10.2012.	6.120	207	1.278	1.613	1.728	268	312	714
		10.2011.	5.635	148	1.371	1.522	1.538	266	247	543
		Indeks	108,61	139,86	93,22	105,98	112,35	100,75	126,32	131,49
3.	Nezaposleni muškarci prema stanju krajem mjeseca	10.2012.	4.954	208	955	1.985	1.169	127	194	316
		10.2011.	4.383	115	1.000	1.776	959	134	153	246
		Indeks	113,03	180,87	95,50	111,77	121,90	94,78	126,80	128,46
4.	Nezaposlene osobe zbog prestanka rada poduzeća i poslodavaca	10.2012.	387	32	110	153	61	8	14	9
		10.2011.	413	27	128	163	65	9	10	11
		Indeks	93,70	118,52	85,94	93,87	93,85	88,89	140,00	81,82
5.	Osobe koje prvi put traže zaposlenje prema stanju krajem mjeseca	10.2012.	1.705	98	238	465	487	51	107	259
		10.2011.	1.435	42	313	405	367	47	64	197
		Indeks	118,82	233,33	76,04	114,81	132,70	108,51	167,19	131,47
6.	Novoprijavljeni radi zaposlenja tijekom mjeseca	10.2012.	2.462	46	397	766	699	110	149	295
		10.2011.	2.101	60	411	678	554	99	104	195
		Indeks	117,18	76,67	96,59	112,98	126,17	111,11	143,27	151,28
7.	Zaposleni na temelju radnog odnosa s evidencije tijekom mjeseca	10.2012.	326	6	53	82	78	12	28	67
		10.2011.	365	3	57	104	88	14	28	71
		Indeks	89,32	200,00	92,98	78,85	88,64	85,71	100,00	94,37
8.	Prijavljene potrebe za radnicima tijekom mjeseca	10.2012.	328							
		10.2011.	366							
		Indeks	89,62							
9.	Realizirane potrebe za radnicima u mjesecu	10.2012.	420							
		10.2011.	628							
		Indeks	66,88							
10.	Korisnici novčane naknade	10.2012.	2.447							
		10.2011.	2.185							
		Indeks	111,99							

T-4 NEZAPOSLENOST I ZAPOŠLJAVANJE SIJEČANJ - LISTOPAD 2011. I 2012. GODINE

		Mjesec	UKUPNO	Bez škole i nezavršena osnovna škola	Osnovna škola	SŠ za zanimanja do 3 god. i škola za KV i VKV radnike	SŠ za zanimanja u trajanju od 4 i više godina	Gimnazija	Viša škola, I. stupanj fakulteta i stručni studij	Fakulteti, akademije, magisterij, doktorat
1.	Prosječan broj nezaposlenih osoba prema stanju krajem mj.	1-10.2012.	10.415	406	2.230	3.443	2.634	380	437	886
		1-10.2011.	10.199	247	2.502	3.380	2.542	400	377	749
		Indeks	102,12	164,25	89,11	101,86	103,59	94,93	115,69	118,29
2.	Prosječan broj nezaposlenih žena prema stanju krajem mj.	1-10.2012.	5.710	203	1.270	1.543	1.573	253	266	602
		1-10.2011.	5.708	134	1.428	1.567	1.572	270	236	500
		Indeks	100,05	151,04	88,92	98,47	100,04	93,99	112,72	120,36
3.	Prosječan broj nezaposlenih muškaraca prema stanju krajem mj.	1-10.2012.	4.705	203	960	1.900	1.061	127	171	284
		1-10.2011.	4.491	113	1.074	1.813	970	131	142	249
		Indeks	104,76	179,98	89,37	104,79	109,34	96,86	120,64	114,14
4.	Prosječan broj nezaposlenih zbog prestanka rada poduzeća	1-10.2012.	423	33	121	168	65	9	15	12
		1-10.2011.	457	29	137	182	78	11	8	12
		Indeks	92,46	110,88	88,59	91,88	83,04	85,45	185,19	106,09
5.	Prosječan broj osoba koje prvi put traže zaposlenje	1-10.2012.	1.467	95	250	419	378	50	67	208
		1-10.2011.	1.435	31	348	413	349	46	55	194
		Indeks	102,19	310,49	71,80	101,57	108,43	109,39	120,98	106,95
6.	Ukupni broj novoprijavljenih radi zaposlenja u razdoblju	1-10.2012.	10.954	282	1.702	3.434	3.075	430	682	1.349
		1-10.2011.	10.032	175	1.782	3.066	2.857	480	565	1.107
		Indeks	109,19	161,14	95,51	112,00	107,63	89,58	120,71	121,86
7.	Ukupni broj zaposlenih na temelju radnog odnosa s evidencije u razdoblju	1-10.2012.	6.307	108	992	2.058	1.744	214	385	806
		1-10.2011.	5.857	74	1.125	1.875	1.556	222	327	678
		Indeks	107,68	145,95	88,18	109,76	112,08	96,40	117,74	118,88
8.	Ukupni broj prijavljenih potreba za radnicima u razdoblju	1-10.2012.	4.374							
		1-10.2011.	4.288							
		Indeks	102,01							
9.	Ukupni broj realiziranih potreba za radnicima u razdoblju	1-10.2012.	8.498							
		1-10.2011.	9.547							
		Indeks	89,01							
10.	Prosječni broj korisnika novčane naknade u razdoblju	1-10.2012.	2.548							
		1-10.2011.	2.525							
		Indeks	100,92							

T-5 NEZAPOSLENE OSOBE PO RAZINI OBRAZOVANJA I ISPOSTAVAMA KRAJEM LISTOPADA 2012. GODINE

Ispostava	UKUPNO						Bez škole i nezavršena osnovna škola			Osnovna škola			SŠ za zanimanja do 3 god. i škola za KV i VKV radnike			SŠ za zanimanja u trajanju od 4 i više godina			Gimnazija			Viša škola, I. stupanj fakulteta i stručni studij			Fakulteti, akademije, magisterij, doktorat		
	ukupno	%	žene	udio žena (%)	muškarci	udio muškarci (%)	Ukupno	Žene	Muškarci	Ukupno	Žene	Muškarci	Ukupno	Žene	Muškarci	Ukupno	Žene	Muškarci	Ukupno	Žene	Muškarci	Ukupno	Žene	Muškarci	Ukupno	Žene	Muškarci
BENKOVAC	747	6,75	388	51,94	359	48,06	81	36	45	148	87	61	287	127	160	172	97	75	11	10	1	16	10	6	32	21	11
BIOGRAD	803	7,25	450	56,04	353	43,96	25	17	8	174	86	88	266	111	155	215	151	64	27	21	6	43	29	14	53	35	18
OBROVAC	639	5,77	313	48,98	326	51,02	173	79	94	97	53	44	211	99	112	120	63	57	11	4	7	13	6	7	14	9	5
ZADAR	7.936	71,66	4.462	56,22	3.474	43,78	90	39	51	1.437	853	584	2.587	1.177	1.410	2.192	1.300	892	321	217	104	406	249	157	903	627	276
PAG	233	2,10	135	57,94	98	42,06			0	38	22	16	78	36	42	74	45	29	13	11	2	12	8	4	18	13	5
GRAČAC	716	6,47	372	51,96	344	48,04	46	36	10	339	177	162	169	63	106	124	72	52	12	5	7	16	10	6	10	9	1
PS ZADAR	11.074	100,00	6.120	55,26	4.954	44,74	415	207	208	2.233	1.278	955	3.598	1.613	1.985	2.897	1.728	1.169	395	268	127	506	312	194	1.030	714	316

T-6 NEZAPOSLENE OSOBE PO MJESECIMA

Ispostava	Prosjeck 2011.	2011.			2012.										INDEKS		
		X	XI	XII	I	II	III	IV	V	VI	VII	VIII	IX	X	10.2012./10.2011.	10.2012./09.2012.	10.2012./Ø 11.
BENKOVAC	607	586	693	754	800	801	798	758	667	588	591	546	591	747	127,47	126,40	123,00
BIOGRAD	742	708	791	861	902	894	884	801	669	548	494	483	573	803	113,42	140,14	108,20
OBROVAC	562	552	571	600	648	665	668	630	604	556	525	537	571	639	115,76	111,91	113,80
ZADAR	7.497	7.269	7.641	7.911	8.387	8.635	8.538	7.947	7.192	6.586	6.407	6.243	6.804	7.936	109,18	116,64	105,86
PAG	263	274	293	297	313	322	293	271	240	176	136	144	196	233	85,04	118,88	88,54
GRAČAC	639	629	622	695	777	770	774	711	711	686	666	676	684	716	113,83	104,68	112,14
PS ZADAR	10.310	10.018	10.611	11.118	11.827	12.087	11.955	11.118	10.083	9.140	8.819	8.629	9.419	11.074	110,54	117,57	107,41

T-7 NEZAPOSLENOST I ZAPOSŁJAVANJE U LISTOPADU 2012. GODINE

		UKUPNO	Ispostave					
			BENKOVAC	BIOGRAD	OBROVAC	ZADAR	PAG	GRAČAC
1.	Nezaposlene osobe prema stanju krajem mjeseca	11.074	747	803	639	7.936	233	716
2.	Nezaposlene žene prema stanju krajem mjeseca	6.120	388	450	313	4.462	135	372
3.	Nezaposleni muškarci prema stanju krajem mjeseca	4.954	388	450	313	4.462	135	372
4.	Nezaposlene osobe zbog prestanka rada poduzeća i poslodavaca	387	24	24	20	311	3	5
5.	Osobe koje prvi put traže zaposlenje prema stanju krajem mjeseca	1.705	110	92	133	1.228	14	128
6.	Novoprijavljeni radi zaposlenja tijekom mjeseca	2.462	215	275	91	1.761	52	68
7.	Zaposleni na temelju radnog odnosa s evidencije tijekom mjeseca	326	26	8	10	261	4	17
8.	Prijavljene potrebe za radnicima tijekom mjeseca	328	9	23	8	278	10	0
9.	Realizirane potrebe za radnicima u mjesecu	420	14	41	12	345	5	3
10.	Korisnici novčane naknade	2.447	186	251	82	1.830	45	53

T-8 PREGLED HRVATSKIH BRANITELJA KOJI TRAŽE ZAPOSLENJE U LISTOPADU 2012. GODINE

Sadržaj	UKUPNO			Bez škole i nezavršena osnovna škola			Osnovna škola			SŠ za zanimanja do 3 god. i škola za KV i VKV radnike			SŠ za zanimanja u trajanju od 4 i više godina			Gimnazija			Viša škola, I. stupanj fakulteta i stručni studij			Fakulteti, akademije, magisterij, doktorat		
	Ukupno	Žene	Muškarci	Ukupno	Žene	Muškarci	Ukupno	Žene	Muškarci	Ukupno	Žene	Muškarci	Ukupno	Žene	Muškarci	Ukupno	Žene	Muškarci	Ukupno	Žene	Muškarci	Ukupno	Žene	Muškarci
1. NOVOPRIJAVLJENI U IZVJEŠTAJNOM MJESECU	129	14	115	5		5	33	6	27	61	5	56	23	3	20	2		2	3		3	2		2
1.1. Bili zaposleni	128	14	114	5		5	33	6	27	61	5	56	22	3	19	2		2	3		3	2		2
1.1.1. Nezaposleni zbog prestanka rada poslodavca	5		5			0	2		2	3		3			0			0			0			0
1.1.2. Nezaposleni zbog smanjenog opsega posla	14	1	13	1		1	4	1	3	7		7	1		1			0	1		1			0
2. ZAPOSLENI NA TEMELJU RADNOG ODNOSA U ZEMLJI	16	2	14	1		1	5	2	3	6		6	4		4			0			0			0
2.1. Zaposleni na temelju informiranja radnika	9	1	8			0	4	1	3	4		4	1		1			0			0			0
2.2. Zaposleni putem natječaja - oglasa	1		1			0			0	1		1			0			0			0			0
2.3. Zaposleni na temelju uputnice PR-6	1		1			0			0			0	1		1			0			0			0
2.4. Zaposleni na temelju stručnog timskog izbora radnika			0			0			0			0			0			0			0			0
2.5. Zaposleni na temelju PO i SO			0			0			0			0			0			0			0			0
2.6. Zaposleni bez obveze oglašavanja	4	1	3	1		1	1	1	0			0	2		2			0			0			0
2.7. Zaposleni na temelju aktivnosti mjera aktivne politike	1		1			0			0	1		1			0			0			0			0
2.8. Zaposleni na temelju profesionalne selekcije nezaposlene osobe podnositelju TR-a			0			0			0			0			0			0			0			0
3. ZAPOSLENI NA TEMELJU RADNOG ODNOSA U INOZEMSTVU			0			0			0			0			0			0			0			0
4. UKUPNO ZAPOSLENI NA TEMELJU RADNOG ODNOSA U IZVJEŠTAJNOM MJESECU	16	2	14	1		1	5	2	3	6		6	4		4			0			0			0
4.1. Od toga osobe bez radnog iskustva			0			0			0			0			0			0			0			0
4.2. Od toga zaposleno na neodređeno vrijeme	1		1			0			0			0	1		1			0			0			0
5. ZAPOSLENI NA TEMELJU DRUGIH POSLOVNIH AKTIVNOSTI	2		2	1		1			0	1		1			0			0			0			0
6. BRISANI S EVIDENCIJE ZBOG OSTALIH RAZLOGA U IZVJEŠTAJNOM MJESECU	30	6	24	1	1	0	9	2	7	12	2	10	5		5	2	1	1			0	1		1
7. NEZAPOSLENI KRAJEM IZVJEŠTAJNOG MJESECA	1028	82	946	40	2	38	296	28	268	421	23	398	205	19	186	17	2	15	20	4	16	29	4	25
7.1. Od toga osobe bez radnog iskustva	44	4	40	3		3	23	2	21	8		8	9	1	8			0			0	1	1	0

**T-9 PREGLED BRISANIH IZ EVIDENCIJE ZAVODA ZA ZAPOSŁJAVANJE PODRUČNE SLUŽBE ZADAR PREMA RAZLOZIMA
BRISANJA I DUŽINI TRAJANJA NEZAPOSLENOSTI U MJESECU LISTOPADU 2012. GODINE**

	UKUPNO			0-3 mj.	3-6 mj.	6-9 mj.	9-12 mj.	Uk. do 1 g.	1-2 g.	2-3 g.	3-5 g.	5-8 g.	8 g. i više
	Ukupno	Žene	Muškarci										
UKUPNO	807	432	375	397	107	78	64	646	99	15	18	11	18
(01) Zapošljavanje na temelju radnog odnosa u zemlji	326	181	145	160	55	31	24	270	49	3	2	1	1
(06) Registriranje obrta, slobodnog zanimanja ili djelatnosti poljoprivrede i šumarstva	2	1	1	1			1	2					
(07) Prijava na poljoprivredno osiguranje po propisima o mirovinskom osiguranju	1	1	0						1				
(09) Umirovljenje/ispunjavanje uvjeta za mirovinu/ostvari pravo na obiteljsku mirovinu	26	10	16	3	1	1	1	6		2	3	3	12
(10) Uključenje u redovno školovanje (redoviti učenik ili student)	8	3	5	4		2	1	7	1				
(17) Nejavljanje u dva uzastopna roka Zavodu, bez obavijesti Zavodu o opravdanim razlozima	185	75	110	54	34	26	23	137	30	4	9	3	2
(18) Odjava sa evidencije	43	24	19	27	1	3	1	32	4	1	1	4	1
(22) Smrt	1	1	0										1
(24) Preseljenje s područja ureda za zapošljavanje	20	16		11	2	2	4	19			1		
(37) Korekcija razloga brisanja iz evidencije na temelju usvojene žalbe o brisanju iz evidencije	1			1				1					
(38) Stručno osposobljavanje za rad	23	15		1	12	4	2	19	2	1	1		
(42) Ostvarivanje mjeseč. primitka odnosno dohotka od samost. djelatn., koji je veći od najniže mjesečne osnovice	2	1				1		1		1			
(45) Utvrđena opća nesposobnost za rad	1			1				1					
(50) Ostvarivanje prava na roditeljsku, posvojiteljsku ili skrbničku poštedu od rada po posebnom propisu	41	41		22	2	2	5	31	9	1			
(53) Nije raspoloživ za rad	3	3							1	1			1
(54) Ne traži aktivno posao - neuključivanje u grupno informiranje - novi zakon	33	17		32				32	1				
(55) Ne traži aktivno posao - neodazivanje na individualno savjetovanje - novi zakon	75	33		69		3		72	1	1	1		
(58) Istek novčane naknade - stranac s privremenim boravkom u RH	1	1		1				1					
(89) Nema uvjeta za prijavu	5	5		5				5					
(92) Davanje neistinitih podataka prilikom prijave u evidenciju	1			1				1					
(94) Ostvarivanje mjesečnog primitka odnosno dohotka koji je veći od prosječne isplaćene novčane naknade u predhodnoj kalendarskoj godini	9	4		4		3	2	9					

T -10 PREGLED NOVOPRIJAVLJENIH NEZAPOSLENIH OSOBA, KOJE SU VEĆ BILE U RADNOM ODNOSU, U MJESECU LISTOPADU 2012. GODINE PREMA TEMELJU PRESTANKA RADNOG ODNOSA

	UKUPNO			Bez škole i nezavršena osnovna škola			Osnovna škola			SŠ za zanimanja do 3 god. i škola za KV i VKV radnike			SŠ za zanimanja u trajanju od 4 i više godina			Gimnazija			Viša škola, I. stupanj fakulteta i stručni studij			Fakulteti, akademije, magisterij, doktorat		
	Ukupno	Žene	Muškarci	Ukupno	Žene	Muškarci	Ukupno	Žene	Muškarci	Ukupno	Žene	Muškarci	Ukupno	Žene	Muškarci	Ukupno	Žene	Muškarci	Ukupno	Žene	Muškarci	Ukupno	Žene	Muškarci
Ukupno	9.369	5.309	4.060	317	163	154	1.995	1.152	843	3.133	1.463	1.670	2.410	1.493	917	344	241	103	399	253	146	771	544	227
(01) Otkaz ug. o radu od strane radnika	34	17	17			0	3	3	0	13	4	9	15	9	6			0			0	3	1	2
(02) Na osnovi sporazuma radnika i poslodavca	520	236	284	10		10	120	46	74	170	67	103	133	74	59	15	6	9	29	14	15	43	29	14
(03) Otkaz s ponudom izmijenjenog ugovora	6	1	5	3	1	2	1		1	1		1			0			0	1		1			0
(04) Izvanredni otkaz ugovora o radu od strane poslodavca zbog teške povrede radne obveze	84	25	59	10	5	5	26	11	15	25	4	21	16	3	13	2		2	3	1	2	2	1	1
(05) Osobno uvjetovani otkaz	102	48	54	4	2	2	26	12	14	38	16	22	26	15	11	2	1	1	4	1	3	2	1	1
(07) Otkaz uvjetovan skrivljenim ponašanjem radnika	5	1	4			0	1		1	4	1	3			0			0			0			0
(08) Otkaz ugovora o radu tijekom probnog rada	3	1	2			0	1		1	1	1	0	1		1			0			0			0
(09) Izvanredni otkaz ug. o radu od strane radnika	61	21	40	3		3	10	4	6	22	5	17	20	7	13			0			0	6	5	1
(10) Poslovno uvjetovani otkaz zbog gospodarskih, tehničkih ili organizacijskih razloga	2.806	1.463	1.343	98	44	54	591	291	300	997	440	557	741	439	302	113	86	27	89	49	40	177	114	63
(11) Zbog zabrane obavljanja određenih poslova	2		2			0			0			0	2		2			0			0			0
(12) Zbog odsutnosti s rada radi izdržavanja kazne zatvora			0			0			0			0			0			0			0			0
(13) Zbog isteka rada pripravniku na određeno vrijeme	80	45	35			0			0	9	4	5	20	12	8	1		1	17	13	4	33	16	17
(14) Zbog isteka rada radniku na određeno vrijeme	3.852	2.303	1.549	140	84	56	795	482	313	1.222	591	631	964	614	350	139	97	42	186	130	56	406	305	101
(15) Zbog isteka rada radniku na sezonskim poslovima	1.423	946	477	17	11	6	308	239	69	478	262	216	411	283	128	63	45	18	56	36	20	90	70	20
(17) Prestanak obavljanja djelatnosti (obrt ili profesionalne djelatnosti)	90	50	40	2	2	0	14	7	7	39	16	23	24	18	6	3	2	1	5	4	1	3	1	2
(18) Otkaz ugovora o radu zbog sanacije određenih poduzeća prema Zakonu o sanaciji	4	3	1			0	3	3	0			0			0	1		1			0			0
(19) Otkaz ugovora o radu zbog otvaranja stečajnog postupka	283	140	143	30	14	16	94	52	42	107	49	58	36	19	17	4	3	1	6	2	4	6	1	5
(20) Otkaz ugovora o radu zbog otvaranja postupka likvidacije	14	9	5			0	2	2	0	7	3	4	1		1	1	1	0	3	3	0			0
Ukupno zbog prestanka rada poslodavca (17 + 19 + 20)	387	199	188	32	16	16	110	61	49	153	68	85	61	37	24	8	6	2	14	9	5	9	2	7

T-11 PREGLED NEZAPOSLENIH OSOBA I ZAPOSŁJAVANJA PREMA DOBI U MJESECU LISTOPADU 2012. GODINE

	U K U P N O	15-19	20-24	25-29	30-34	35-39	40-44	45-49	50-54	55-59	60-64	65 i više
2. NOVOPRIJAVLJENI U IZVJEŠTAJNOM MJESECU	2.462	164	506	486	306	270	196	242	176	89	27	
2.1.1. Dolaze izravno iz radnog odnosa	1.884	64	327	377	251	234	168	210	159	71	23	
2.1.2. Dolaze iz individualne poljoprivrede	1									1		
2.1.3. Dolaze iz nekog drugog oblika rada	19	1	9	9								
2.1.4. Dolaze izravno iz redovitog školovanja	229	76	107	41	3	2						
2.1.5. Dolaze iz neaktivnosti	329	23	63	59	52	34	28	32	17	17	4	
2.2. Bili zaposleni	2.117	67	365	420	300	259	188	233	173	85	27	
2.2.1. Nezaposleni zbog prestanka rada poslodavca	17		1	3		2	3	1	2	4	1	
2.2.2. Nezaposleni zbog smanjenog opsega posla	253	2	32	41	55	29	28	30	24	9	3	
2.3. Prvi puta traže zaposlenje	345	97	141	66	6	11	8	9	3	4		
2.3.1. Dolaze iz individualne poljoprivrede												
2.3.2. Dolaze iz nekog drugog oblika rada	13	1	5	7								
2.3.3. Dolaze izravno iz redovitog školovanja	220	76	102	37	3	2						
2.3.4. Dolaze iz neaktivnosti	112	20	34	22	3	9	8	9	3	4		
4. ZAPOSLENI NA TEMELJU RADNOG ODNOSA U ZEMLJI	326	10	53	83	43	48	26	32	17	12	2	
4.1. Zaposleni na temelju informiranja radnika	96	5	15	23	11	12	13	9	4	4		
4.2. Zaposleni putem natječaja - oglasa	24	1	3	6	4	5	1	1	2	1		
4.3. Zaposleni na temelju uputnice PR-6	8		3	1	2				2			
4.4. Zaposleni na temelju stručnog timskog izbora radnika												
4.5. Zaposleni na temelju PO i SO												
4.6. Zaposleni bez obveze oglašavanja	169	3	24	51	26	27	9	18	6	3	2	
4.7. Zaposleni na temelju aktivnosti mjera aktivne politike	29	1	8	2		4	3	4	3	4		
4.8. Zaposleni na temelju profesionalne selekcije nezaposlene osobe podnositelju TR-a												
5. ZAPOSLENI NA TEMELJU RADNOG ODNOSA U INOZEMSTVU												
6. UKUPNO ZAPOSLENI NA TEMELJU RADNOG ODNOSA U IZVJEŠTAJNOM MJESECU	326	10	53	83	43	48	26	32	17	12	2	
6.1. Od toga osobe bez radnog iskustva	39	4	21	11		1	1	1				
6.2. Od toga zaposleno na neodređeno vrijeme	27	1	6	7	5	2	3	1	2			
7. ZAPOSLENI NA TEMELJU DRUGIH POSLOVNIH AKTIVNOSTI	37	5	10	12	3	1	2	1	2	1		
8. BRISANI S EVIDENCIJE ZBOG OSTALIH RAZLOGA U IZVJEŠTAJNOM MJESECU	444	36	90	80	62	35	29	30	25	23	24	10
9. NEZAPOSLENI KRAJEM IZVJEŠTAJNOG MJESECA	11.074	672	1.390	1.546	1.283	1.175	995	1.113	1.186	1.247	465	2
9.1. Od toga osobe bez radnog iskustva	1.705	535	448	258	69	97	89	78	71	47	13	
9.2. Od toga bili u radnom odnosu	9.369	137	942	1.288	1.214	1.078	906	1.035	1.115	1.200	452	2

**T-12 NEZAPOSLENE OSOBE I NOVOPRIJAVLJENI PREMA DJELATNOSTI PRETHODNOG ZAPOSLENJA, TE ZAPOSLENI S EVIDENCIJE
PREMA DJELATNOSTI ZAPOSLENJA U LISTOPADU 2012. GODINE**

Pod-ručje	Odjeljak	Naziv	Stanje nezaposlenih krajem izvještajnog mjeseca			Novoprijavljeni tijekom mjeseca	Zaposleni tijekom mjeseca
			ukupno	žene	muškarci		
		UKUPNO	9.369	5.309	4.060	2.117	326
A		POLJOPRIVREDA, ŠUMARSTVO I RIBARSTVO	321	130	191	56	21
	01	Biljna i stočarska proizvodnja, lovstvo	174	99	75	33	12
	02	Šumarstvo i sječa drva	42	3	39	5	0
	03	Ribarstvo	105	28	77	18	9
B		RUDARSTVO I VAĐENJE	75	17	58	7	1
	05	Vađenje ugljena i lignita	1	0	1	0	
	06	Vađenje sirove nafte i prirodnog plina			0		
	07	Vađenje metalnih ruda	9	1	8	0	
	08	Ostalo rudarstvo i vađenje	62	15	47	7	1
	09	Pomoćne uslužne djelatnosti u rudarstvu	3	1	2	0	
C		PRERADIVAČKA INDUSTRIJA	1.368	684	684	165	30
	10	Proizvodnja prehrambenih proizvoda	452	303	149	94	12
	11	Proizvodnja pića	44	11	33	10	0
	12	Proizvodnja duhanskih proizvoda	19	12	7	0	
	13	Proizvodnja tekstila	127	93	34	1	1
	14	Proizvodnja odjeće	64	57	7	3	2
	15	Proizvodnja kože i srodnih proizvoda	22	19	3	0	
	16	Prerada drva i proizv. od drva i pluta, osim namještaja; proizvodnja proizv. od slame i plet. mat.	25	10	15	2	4
	17	Proizvodnja papira i proizvoda od papira	7	2	5	0	
	18	Tiskanje i umnožavanje snimljenih zapisa	46	24	22	14	2
	19	Proizvodnja koksa i rafiniranih naftnih proizvoda	6	1	5	0	0
	20	Proizvodnja kemikalija i kemijskih proizvoda	30	11	19	1	0
	21	Proizvodnja osnovnih farmaceutskih proizvoda i farmaceutskih pripravaka	1	1	0	1	0
	22	Proizvodnja proizvoda od gume i plastike	77	22	55	2	1
	23	Proizvodnja ostalih nemetalnih mineralnih proizvoda	46	7	39	2	0
	24	Proizvodnja metala	38	10	28	10	
	25	Proizvodnja gotovih metalnih proizvoda, osim strojeva i opreme	121	26	95	14	4
	26	Proizvodnja računala te elektroničkih i optičkih proizvoda	12	4	8	1	1
	27	Proizvodnja električne opreme	29	16	13	1	0
	28	Proizvodnja strojeva i uređaja, d. n.	75	21	54	0	1
	29	Proizvodnja motornih vozila, prikolica i poluprikolica	2	0	2	0	0
	30	Proizvodnja ostalih prijevoznih sredstava	46	13	33	2	1
	31	Proizvodnja namještaja	18	5	13	1	0
	32	Ostala prerađivačka industrija	9	8	1	4	0
	33	Popravak i instaliranje strojeva i opreme	52	8	44	2	1
D		OPSKRBA ELEKTRIČNOM ENERGIJOM, PLINOM, PAROM I KLIMATIZACIJA	1	0	1	0	0
	35	Opskrba električnom energijom, plinom, parom i klimatizacija	1	0	1	0	0
E		OPSKRBA VODOM; UKLANJANJE OTP. VODA, GOSPOD. OTPADOM TE DJELAT. SANACIJE OKOLIŠA	191	48	143	27	0
	36	Skupljanje, pročišćavanje i opskrba vodom	70	14	56	2	0
	37	Uklanjanje otpadnih voda	1	1	0	0	0
	38	Skupljanje otpada, djelatnosti obrade i zbrinjavanja otpada; uporaba materijala	116	32	84	25	0
	39	Djelatnosti sanacije okoliša te ostale djelatnosti gospodarenja otpadom	4	1	3	0	0
F		GRAĐEVINARSTVO	839	179	660	58	48
	41	Gradnja zgrada	441	80	361	33	31
	42	Gradnja građevina niskogradnje	130	30	100	12	6
	43	Specijalizirane građevinske djelatnosti	268	69	199	13	11
G		TRGOVINA NA VELIKO I NA MALO; POPRAVAK MOTORNIH VOZILA I MOTOCIKALA	1.988	1.347	641	432	39
	45	Trgovina na veliko i na malo motornim vozilima i motociklima; popravak motornih vozila i motocikala	89	38	51	17	1
	46	Trgovina na veliko, osim trgovine motornim vozilima i motociklima	636	356	280	111	13
	47	Trgovina na malo, osim trgovine motornim vozilima i motociklima	1.263	953	310	304	25
H		PRIJEVOZ I SKLADIŠTENJE	296	106	190	57	5
	49	Kopneni prijevoz i cjevovodni transport	133	42	91	12	2
	50	Vodeni prijevoz	79	32	47	29	0
	51	Zračni prijevoz	2	1	1	0	
	52	Skladištenje i prateće djelatnosti u prijevozu	60	21	39	16	3
	53	Poštanske i kurirske djelatnosti	22	10	12	0	0
I		DJELATNOSTI PRUŽANJA SMJEŠTAJA TE PRIPREME I USLUŽIVANJA HRANE	1.638	1.097	541	772	27
	55	Smještaj	832	577	255	452	7
	56	Djelatnosti pripreme i usluživanja hrane i pića	806	520	286	320	20
J		INFORMACIJE I KOMUNIKACIJE	94	38	56	9	4
	58	Izdavačke djelatnosti	18	6	12	1	1
	59	Proizv. filmova, videofilmova i telev. prog., djel. snimanja zvučnih zapisa i izdavanja glazbenih zapisa	4	3	1	1	1
	60	Emitiranje programa	25	11	14	0	
	61	Telekomunikacije	29	7	22	4	0
	62	Računalno programiranje, savjetovanje i djelatnosti povezane s njima	15	8	7	3	2
	63	Informacijske uslužne djelatnosti	3	3	0	0	
K		FINANCIJSKE DJELATNOSTI I DJELATNOSTI OSIGURANJA	110	88	22	19	8
	64	Financijske uslužne djelatnosti, osim osiguranja i mirovinskih fondova	55	44	11	11	3
	65	Osiguranje, reosiguranje i mirovinski fondovi, osim, obveznoga socijalnog osiguranja	38	28	10	2	5
	66	Pomoćne djelatnosti kod financijskih usluga i djelatnosti osiguranja	17	16	1	6	0
L		POSLOVANJE NEKRETNINAMA	32	18	14	7	4
	68	Poslovanje nekretninama	32	18	14	7	4

**T-12 NEZAPOSLENE OSOBE I NOVOPRIJAVLJENI PREMA DJELATNOSTI PRETHODNOG ZAPOSLENJA, TE ZAPOSLENI S EVIDENCIJE
PREMA DJELATNOSTI ZAPOSLENJA U LISTOPADU 2012. GODINE**

Po- druč- je	Odje- ljak	Naziv	Stanje nezaposlenih krajem izvještajnog mjeseca**			Novoprijavl- jeni tijekom mjeseca	Zaposleni tijekom mjeseca
			ukupno	žene	muškarci		
M		STRUČNE, ZNANSTVENE I TEHNIČKE DJELATNOSTI	215	132	83	28	8
	69	Pravne i računovodstvene djelatnosti	104	74	30	16	3
	70	Upravljačke djelatnosti; savjetovanje u vezi s upravljanjem	20	9	11	2	1
	71	Arhitektonske djelatnosti i inženjerstvo; tehničko ispitivanje i analiza	43	21	22	6	4
	72	Znanstveno istraživanje i razvoj	10	4	6	0	
	73	Promidžba (reklama i propaganda) i istraživanje tržišta	22	12	10	4	0
	74	Ostale stručne, znanstvene i tehničke djelatnosti	11	9	2	0	0
	75	Veterinarske djelatnosti	5	3	2	0	0
N		ADMINISTRATIVNE I POMOĆNE USLUŽNE DJELATNOSTI	507	277	230	154	23
	77	Djelatnosti iznajmljivanja i davanja u zakup (leasing)	101	48	53	48	2
	78	Djelatnosti zapošljavanja	103	49	54	17	5
	79	Putničke agencije, organizatori putovanja (turoperatori) i os. rezerv. usluge te djelat. povezane s njima	104	77	27	46	2
	80	Zaštitne i istražne djelatnosti	51	3	48	4	7
	81	Usluge u vezi s upravljanjem i održavanjem zgrada te djelatnosti uređenja i održavanja krajolika	141	95	46	38	7
	82	Uredske administrativne i pomoćne djelatnosti te ostale poslovne pomoćne djelatnosti	7	5	2	1	
O		JAVNA UPRAVA I OBRANA; OBVEZNO SOCIJALNO OSIGURANJE	201	113	88	23	21
	84	Javna uprava i obrana; obvezno socijalno osiguranje	201	113	88	23	21
P		OBRAZOVANJE	266	221	45	77	62
	85	Obrazovanje	266	221	45	77	62
Q		DJELATNOSTI ZDRAVSTVENE ZAŠTITE I SOCIJALNE SKRBI	204	159	45	44	8
	86	Djelatnosti zdravstvene zaštite	137	99	38	32	6
	87	Djelatnosti socijalne skrbi sa smještajem	36	33	3	8	0
	88	Djelatnosti socijalne skrbi bez smještaja	31	27	4	4	2
R		UMJETNOST, ZABAVA I REKREACIJA	125	72	53	33	2
	90	Kreativne, umjetničke i zabavne djelatnosti	4	1	3	2	0
	91	Knjižnice, arhivi, muzeji i ostale kulturne djelatnosti	45	30	15	11	0
	92	Djelatnosti kockanja i klađenja	19	15	4	6	1
	93	Sportske djelatnosti te zabavne i rekreacijske djelatnosti	57	26	31	14	1
S		OSTALE USLUŽNE DJELATNOSTI	563	349	214	86	7
	94	Djelatnosti članskih organizacija	155	89	66	42	1
	95	Popravlak računala i predmeta za osobnu uporabu i kućanstvo	10	5	5	2	1
	96	Ostale osobne uslužne djelatnosti	398	255	143	42	5
T		DJELAT. KUĆ. KAO POSL.; DJELAT. KUĆ. KOJA PROIZV. RAZ. ROBU I OB. RAZL. US. ZA VL. POT.	335	234	101	63	8
	97	Djelatnosti kućanstava koja zapošljavaju posluhu	335	234	101	63	8
	98	Djel. privatnih kuć. koja proizvode različitu robu i obavljaju različite usluge za vlastite potrebe	0	0	0	0	0
U		DJELATNOSTI IZVAN TERITORIJALNIH ORGANIZACIJA I TIJELA	0	0	0	0	0
	99	Djelatnosti izvanteritorijalnih organizacija i tijela	0	0	0	0	0

T-13 PREGLED PRIJAVLJENIH POTREBA ZA RADNICIMA PO ZANIMANJIMA U MJESECU LISTOPADU 2012. GODINE
(počevši od najtraženijeg zanimanja)

	Ukupno	Od toga neodređeno		Ukupno	Od toga neodređeno
Ukupno	328	108	(2321197) profesor španjolskoga jezika	1	0
(9320121) radnik u održavanju	24	0	(2321347) profesor pedagogije	1	1
(3231114) medicinska sestra	23	19	(2321367) profesor sociologije	1	0
(3320116) odgojitelj predškolske djece	16	6	(2419147) voditelj nabave i prodaje	1	1
(3311016) učitelj razredne nastave	15	1	(2443217) diplomirani povjesničar umjetnosti	1	0
(5220213) prodavač	12	2	(2445167) psiholog	1	0
(2441617) diplomirani ekonomist	11	2	(2453147) akademski klavirist	1	1
(2221117) doktor medicine	10	9	(2453357) akademski instrumentalist	1	1
(9132111) čistačica	9	2	(2454117) plesač klasičnog baleta	1	1
(2429617) diplomirani pravnik	8	2	(2454137) plesač suvremenog plesa	1	1
(4190154) administrativni službenik	8	0	(3112384) građevinski tehničar	1	0
(2321117) profesor hrvatskoga jezika	7	2	(3115914) strojarski tehničar	1	0
(2322117) profesor matematike	7	2	(3228114) farmaceutski tehničar	1	1
(2331017) razredni učitelj	7	1	(3311526) nastavnik fizike	1	0
(7122123) zidar	6	2	(3340924) suradnik u praktičnoj nastavi	1	0
(2321337) profesor povijesti	5	1	(3412116) zastupnik osiguranja	1	1
(2322187) profesor biologije	5	1	(3432116) upravni pravnik	1	0
(2340117) učitelj djece s razvojnim teškoćama	5	2	(4121184) knjigovođa	1	0
(3112396) građevinski inženjer	5	1	(5122123) kuhar	1	0
(7129113) monter građevinskih elemenata	5	4	(5141213) kozmetičar	1	0
(2321127) profesor engleskoga jezika	4	0	(5141313) pediker	1	0
(2321437) profesor likovnih predmeta	4	1	(6112323) cvječar	1	1
(2322207) profesor geografije	4	3	(7141143) soboslikar i ličilac	1	0
(5141133) frizer	4	1	(7233613) mehaničar poljop/mehanizacije	1	0
(7422123) stolar	4	2	(7241513) elektromonter	1	1
(9330411) skladišni radnik	4	0	(7321243) keramičar	1	1
(2142217) diplomirani građevinski inženjer	3	0	(7412113) pekar	1	1
(2145917) diplomirani strojarski inženjer	3	1	(8324113) vozač teretnog vozila	1	0
(2321147) profesor francuskoga jezika	3	0	(9162151) radnik za pomoć u kući	1	0
(2321317) profesor filozofije	3	0			
(2321427) profesor glazbenih predmeta	3	2			
(2321467) profesor tjelesne i zdravstvene kulture	3	0			
(2322137) profesor fizike	3	0			
(2441117) diplomirani ekonomist za financije	3	1			
(3415116) komercijalist	3	0			
(4111114) daktilograf	3	0			
(4121214) ekonomski službenik	3	0			
(7124123) tesar	3	2			
(7136123) vodoinstalater	3	2			
(8322123) vozač hitne pomoći	3	3			
(2221127) doktor opće medicine	2	2			
(2321137) profesor njemačkoga jezika	2	0			
(2321357) profesor psihologije	2	0			
(2322127) profesor informatike	2	1			
(2322177) profesor kemije	2	1			
(2359117) školski pedagog	2	1			
(2432117) diplomirani knjižničar	2	1			
(3225124) zubotehničar	2	0			
(5123133) konobar	2	1			
(5133132) njegovatelj starijih i nemoćnih osoba	2	2			
(7113113) klesar	2	0			
(7123123) armirač	2	2			
(7132123) podopolagač	2	0			
(7137123) elektroinstalater	2	2			
(7137143) električar održavanja	2	0			
(7212133) zavarivač	2	2			
(7222423) bravar	2	1			
(7241543) elektromehaničar	2	0			
(2131727) diplomirani informatičar	1	1			
(2141207) diplomirani inženjer arhitekture	1	1			
(2146597) diplomirani inženjer kemijske tehnologije	1	0			
(2146917) diplomirani inženjer prehrambene tehnolo	1	0			
(2149437) diplomirani inženjer tekstilne tehnologije	1	0			
(2213177) agronom	1	0			
(2223117) veterinar	1	0			
(2224117) magistar farmacije	1	1			
(2321157) profesor talijanskoga jezika	1	0			

IZVORI PODATAKA I OBJAŠNJENJE POJMOVA

Izvori podataka za Mjesečni statistički bilten su evidencije koje se vode u Hrvatskom zavodu za zapošljavanje prema odredbama Zakona o posredovanju pri zapošljavanju i pravima za vrijeme nezaposlenosti (Narodne novine, br. 80/08 od 02. srpnja 2008.), važećih pravilnika (Pravilnik o načinu prijavljivanja i vođenju evidencije Hrvatskog zavoda za zapošljavanje, Pravilnik o aktivnom traženju posla i raspoloživosti za rad, Pravilnik o obavljanju djelatnosti u svezi sa zapošljavanjem izvan Hrvatskog zavoda za zapošljavanje i Pravilnik o odgovarajućem smještaju).

NEZAPOSLENE OSOBE

Osobe u dobi od 15 do 65 godina sposobne ili djelomično sposobne za rad koje nisu u radnom odnosu, aktivno traže posao i raspoložive su za rad i zadovoljavaju sve kriterije iz odredbi Zakona o posredovanju pri zapošljavanju i pravima za vrijeme nezaposlenosti (čl. 10.), a evidentirane su u Hrvatskom zavodu za zapošljavanje na kraju izvještajnog mjeseca. U Zakonu o posredovanju pri zapošljavanju i pravima za vrijeme nezaposlenosti (Narodne novine, br. 80/08 od 02. srpnja 2008.) nezaposlena osoba je definirana na sljedeći način:

Nezaposlenom osobom u smislu ovoga Zakona smatra se osoba sposobna ili djelomično sposobna za rad, u dobi od 15 do 65 godina koja nije u radnom odnosu, aktivno traži posao i raspoloživa je za rad, te ako:

- ne ostvari mjesečni primitak od pružanja usluga prema posebnim propisima ili ne ostvari mjesečni primitak, odnosno dohodak od druge samostalne djelatnosti
- prema propisima o porezu na dohodak, a koji je veći od najniže osnovice na koju se obračunavaju doprinosi za obvezna osiguranja prema posebnim propisima
- nema registrirano trgovačko društvo ili drugu pravnu osobu, odnosno nema više od 25% udjela u trgovačkom društvu ili drugoj pravnoj osobi
- nema registrirani obrt, slobodno zanimanje ili djelatnost poljoprivrede i šumarstva
- nije osigurana kao poljoprivrednik po propisima o mirovinskom osiguranju
- nije zaposlena prema posebnim propisima
- nije korisnik mirovine, osim korisnika mirovine koji ostvari pravo na invalidsku mirovinu na temelju profesionalne nesposobnosti za rad
- ne ispunjava uvjete za prijevremenu starosnu mirovinu i starosnu mirovinu
- nije redovni učenik ili student.

NOVOPRIJAVLJENI

Nezaposlene osobe koje su se tijekom izvještajnog mjeseca prijavile u evidenciju Hrvatskog zavoda za zapošljavanje.

ULAZAK U NEZAPOSLENOST

1. **Izravno iz radnog odnosa** - odnosi se na nezaposlene osobe koje su neposredno prije prijavljivanja na evidenciju Hrvatskoga zavoda za zapošljavanje bile u radnom odnosu.

2. **Iz individualne poljoprivrede ili nekog drugog oblika rada** - odnosi se na nezaposlene osobe koje su neposredno prije prijavljivanja na evidenciju Hrvatskoga zavoda za zapošljavanje bile zaposlene na vlastitom gospodarstvu ili gospodarstvu u vlasništvu obitelji, radile kao pomažući članovi obitelji u obiteljskom poduzeću i sl.

3. **Izravno iz redovitog školovanja** - odnosi se na nezaposlene osobe koje su neposredno prije prijavljivanja na evidenciju Hrvatskoga zavoda za zapošljavanje bile na redovitom školovanju, tj. bili učenici ili studenti uključeni u redovito obrazovanje.

4. **Iz neaktivnosti** - odnosi se na nezaposlene osobe koje neposredno prije prijavljivanja na evidenciju Hrvatskoga zavoda za zapošljavanje nisu bile na redovitom školovanju i nisu radile, tj. bile su neaktivne. U ovu kategoriju ulaze npr. osobe koje duže vrijeme (više od 3 mjeseca) nisu bile u radnom odnosu niti su radile u drugim oblicima zaposlenosti, domaćice, osobe na odsluženju redovitog vojnog roka i sl.

ZAPOSLENI S EVIDENCIJE

Osobe koje su se tijekom izvještajnog mjeseca zaposlile u zemlji ili inozemstvu, a bile su u evidenciji Hrvatskog zavoda za zapošljavanje. Informacija o zaposlenju temelji se na obavijesti koju Hrvatskom zavodu za zapošljavanje dostavi poslodavac ili radnik, odnosno na nekom drugom saznanju o zapošljavanju osobe. Na temelju tih informacija osoba se briše iz evidencije nezaposlenih osoba.

BRISANI IZ EVIDENCIJE

Prema članku 17. Zakona o posredovanju pri zapošljavanju i pravima za vrijeme nezaposlenosti, Zavod prestaje voditi osobu kao nezaposlenu u evidenciji, ako ta osoba:

1. zasnuje radni odnos
2. ostvari mjesečni primitak od pružanja usluga prema posebnim propisima ili ostvari mjesečni primitak, odnosno dohodak od druge samostalne djelatnosti prema
3. propisima o porezu na dohodak, a koji je veći od najniže osnovice na koju se obračunavaju doprinosi za obvezna osiguranja prema posebnim propisima
4. obavlja posao bez potvrde, ugovora, odnosno rješenja na temelju kojeg radi
5. registrira trgovačko društvo ili drugu pravnu osobu, odnosno stekne više od 25% udjela u trgovačkom društvu ili drugoj pravnoj osobi
6. registrira obrt, slobodno zanimanje ili djelatnost poljoprivrede i šumarstva
7. postane poljoprivredni osiguranik po propisima o mirovinskom osiguranju
8. zaposli se prema posebnim propisima
9. ispunji uvjete za prijevremenu starosnu mirovinu, starosnu mirovinu, odnosno ostvari obiteljsku ili ostvari invalidsku mirovinu zbog opće nesposobnosti za rad
10. ima utvrđenu opću nesposobnost za rad
11. obavlja volonterski rad prema propisima o radu
12. ostvari prava na roditeljsku, roditeljsku, posvojiteljsku ili skrbničku poštedu od rada po posebnom propisu
13. postane redovni učenik ili student
14. nastupi na dragovoljno sluzenju vojnog roka

15. bude pritvorena
16. nastupi na izdržavanje kazne zatvora
17. navrší 65 godina života
18. uključi se u program obrazovanja od strane Zavoda (do isteka toga programa)
19. odbije se uključiti u obrazovanje ili bez opravdanog razloga prekine, odnosno ne završi obrazovanje koje je sukladno njezinim procijenjenim psihofizičkim
20. mogućnostima organizirao i troškove snosi Zavod u cilju povećanja njene mogućnosti zapošljavanja
21. ne javi se Zavodu u dva uzastopna mjeseca, a ne obavijesti Zavod o opravdanim razlozima nejavljanja
22. ne ispunjava uvjete o aktivnom traženju posla i raspoloživosti za rad u skladu sa člankom 11. ovog Zakona
23. odjavi se s evidencije
24. ne prihvati ponuđeno zaposlenje u okviru stečene stručne spreme i radnog iskustva do utvrđivanja profesionalnog plana iz članka 21. ovog Zakona, a nakon toga
25. ponuđeno zaposlenje iz utvrđenog profesionalnog plana ili svojim postupanjem uzrokuje odbijanje zaposlenja od strane poslodavca, odnosno ne prihvati ponuđeno
26. zaposlenje koje odgovara njezinim procijenjenim psihofizičkim sposobnostima ako se vodi u evidenciji Zavoda duže od 12 mjeseci.

OSOBE KOJE PRVI PUT TRAŽE ZAPOSLENJE

Nezaposlene osobe evidentirane u Hrvatskom zavodu za zapošljavanje na kraju izvještajnog mjeseca koje nisu bile u radnom odnosu.

KORISNICI NOVČANE NAKNADE

Nezaposlene osobe evidentirane u Hrvatskom zavodu za zapošljavanje koje su prema odredbama Zakona o posredovanju pri zapošljavanju i pravima za vrijeme nezaposlenosti ostvarile novčanu naknadu tijekom izvještajnog mjeseca.

TRAŽENI RADNICI

Broj slobodnih radnih mjesta koje poslodavci prijavljuju Hrvatskom zavodu za zapošljavanje tijekom izvještajnog mjeseca.

TEMELJI PRESTANKA RADNOG ODNOSA

U kategoriji **otkaz od strane poslodavca** obuhvaćeni su prema Zakonu o radu, (Narodne novine, 149/09.) člancima 107. i 108. slučajevi redovitoga i izvanrednog otkaza ugovora o radu.

Redoviti slučajevi otkaza ugovora o radu jesu:

- o ako prestane potreba za obavljanje određenog posla zbog gospodarskih, tehničkih ili organizacijskih razloga, (poslovno uvjetovani otkaz)
- o ako radnik nije u mogućnosti uredno izvršavati svoje obveze iz radnog odnosa zbog određenih trajnih osobina ili sposobnosti, (osobno uvjetovani otkaz)
- o ako radnik krši obveze iz radnog odnosa, (otkaz uvjetovan skrivljenim ponašanjem radnika).

Izvanredni otkaz ugovora o radu je otkaz od strane poslodavca zbog osobito teške povrede obveze iz radnog odnosa ili kada zbog neke druge osobito važne činjenice nastavak radnog odnosa nije moguć.

Otkaz s ponudom izmijenjenog ugovora prema Zakonu o radu (čl. 115.) primjenjuje se na slučaj kada poslodavac otkáže ugovor i istovremeno predloži radniku sklapanje ugovora o radu pod izmijenjenim uvjetima.

Ugovor o radu može se otkazati tijekom **probnog rada**.

Ugovor o radu može prestati istekom vremena na koje je sklopljen ugovor o radu na određeno vrijeme.

Sporazumni prekid radnog odnosa predstavlja sporazum poslodavca i radnika o prestanku ugovora o radu, i to obvezno u pisanom obliku (čl. 105.).

Otkaz od strane radnika obuhvaća redoviti otkaz ugovora o radu (čl. 107. st. 6.) i izvanredni otkaz ugovora o radu (čl. 108.) od strane radnika.

NEZAPOSLENI HRVATSKI BRANITELJI

Nezaposlene osobe evidentirane u Hrvatskom zavodu za zapošljavanje na kraju izvještajnog mjeseca koje su prema odredbama Zakona o pravima hrvatskih branitelja iz Domovinskoga rata i članova njihovih obitelji (Narodne novine, 174/04, 92/05, 107/07) stekle status branitelja. Taj se status dokazuje potvrdom Ministarstva obrane, odnosno Ministarstva unutarnjih poslova.

KLASIFIKACIJE

U Tablici 12 u kojoj se podaci prikazuju po djelatnostima, koristi se **Nacionalna klasifikacija djelatnosti 2007 (NKD 2007)** prema odluci Vlade Republike Hrvatske (Narodne novine, br. 58/07, 72/07), a u službenoj je primjeni od 1. siječnja 2009. Ta je klasifikacija utemeljena na europskoj klasifikaciji NACE Rev. 2 koja je obvezna za države članice Europske unije.

U tablicama u kojima se podaci prikazuju po zanimanjima, koristi se **Nacionalna klasifikacija zanimanja (NKZ)** (Narodne novine, br. 111/98). Ona predstavlja normu za sve korisnike pri iskazivanju podataka o zanimanjima. Izrađena je primjenom načela i sustava Međunarodne standardne klasifikacije zanimanja (ISCO-88), odnosno njezine europske inačice (ISCO-88 COM), čime je omogućena usporedivost podataka na međunarodnoj razini. Prema Nacionalnoj klasifikaciji zanimanja, zanimanje je definirano kao skup poslova i radnih zadaća koji su svojim sadržajem i vrstom organizacijski i tehnološki toliko srodni i međusobno povezani da ih obavlja jedan izvršitelj koji posjeduje odgovarajuća znanja, sposobnosti i vještine. Zanimanja nezaposlenih osoba određuju se prema poslovima koje osobe traže, odnosno koje su obavljale prije ulaska u nezaposlenost. Kod nezaposlenih osoba bez radnog iskustva zanimanja se određuju prema osposobljenosti za rad, tj. zvanju.

U tablicama u kojima se podaci prikazuju po obrazovanju koristi se **Nacionalna standardna klasifikacija obrazovanja (NSKO)** (Narodne novine, br. 105/01). UNESCO je krajem 1997. godine prihvatio revidiranu međunarodnu klasifikaciju obrazovanja (International Standard Classification of Education – ISCED-97) kao međunarodni standard za prikupljanje i prezentiranje podataka o obrazovanju. Klasifikacija ISCED-97 omogućuje usporedivost podataka o obrazovanju na međunarodnoj razini. Metodologija Nacionalne standardne klasifikacije obrazovanja u potpunosti je usklađena s međunarodnom klasifikacijom obrazovanje ISCED-97 i njezina će primjena omogućiti usporedivost podataka o obrazovanju s drugim zemljama svijeta.