



HRVATSKI ZAVOD ZA ZAPOSŁJAVANJE
Podrućni ured Zadar

MJESEĆNI STATISTIČKI BILTEN

ISSN 1331-4971

Godina: **XVIII/2013**

Mjesec: **Listopad**

Broj: **10**

UREDNIŠTVO: mr sci DUBRAVKO BACALJA, Rukovoditelj Odjela
analitike, statistike i informatike

NAKLADNIK: HRVATSKI ZAVOD ZA ZAPOSŁJAVANJE
PODRUĆNA SLUŽBA ZADAR

Zadar, Kralja S.Držišlava b.b.
tel.: 300-800, faks: 313-688

ZA NAKLADNIKA: IRENA DRAGIĆ, profesor
Predstojnica Područnog ureda

Sadržaj:

	Str.
I. NEZAPOSLENOST I ZAPOSŁJAVANJE U ZADARSKOJ ŹUPANIJI TIJEKOM LISTOPADU 2013. GODINE	3
<hr/>	
II. TABLICE	
<hr/>	
T-2 PREGLED NEZAPOSLENIH OSOBA I ZAPOSŁJAVANJA TIJEKOM LISTOPADA 2013. GODINE	6
T-3 NEZAPOSLENOST I ZAPOSŁJAVANJE U LISTOPADU 2012. I 2013. GODINE	7
T-4 NEZAPOSLENOST I ZAPOSŁJAVANJE SIJEČANJ – LISTOPAD 2012. I 2013. GODINE	8
T-5 NEZAPOSLENE OSOBE PREMA RAZINI OBRAZOVANJA I ISPOSTAVAMA KRAJEM LISTOPADA 2013. GODINE	9
T-6 NEZAPOSLENE OSOBE PO MJESECIMA	9
T-7 NEZAPOSLENOST I ZAPOSŁJAVANJE U LISTOPADU 2013. GODINE	10
T-8 PREGLED HRVATSKIH BRANITELJA KOJI TRAŹE ZAPOSLENJE U LISTOPADU 2013. GODINE	11
T-9 PREGLED BRISANIH IZ EVIDENCIJE ZAVODA ZA ZAPOSŁJAVANJE PODRUČNE SLUŹBE ZADAR PREMA RAZLOZIMA BRISANJA I DUŹINI TRAJANJA NEZAPOSLENOSTI U MJESECU LISTOPADU 2013. GODINE	12
T-10 PREGLED NOVOPRIJAVLJENIH NEZAPOSLENIH OSOBA KOJE SU VEĆ BILE U RADNOM ODNOSU, U MJESECU LISTOPADU 2013. GODINE PREMA TEMELJU PRESTANKA RADNOG ODNOSA	13
T-11 PREGLED NEZAPOSLENIH OSOBA I ZAPOSŁJAVANJA PREMA DOBI U MJESECU LISTOPADU 2013. GODINE	14
T-12 NEZAPOSLENE OSOBE I NOVOPRIJAVLJENI PREMA DJELATNOSTI PRETHODNOG ZAPOSLENJA, TE ZAPOSLENI S EVIDENCIJE PREMA DJELATNOSTI ZAPOSLENJA U RUJNU 2013. GODINE	15
T-13 PREGLED PRIJAVLJENIH POTREBA ZA RADNICIMA PO ZANIMANJIMA U MJESECU LISTOPADU 2013. GODINE (počevši od najtraŹenijeg zanimanja)	17
<hr/>	
III. GRAFIKONI	
<hr/>	
G-1 NEZAPOSLENI PO RAZINI OBRAZOVANJA U ZADARSKOJ ŹUPANIJI NA DAN 31.10.2013.G.	5
G-2 NEZAPOSLEN PO ISPOSTAVAMA NA DAN 31.10.2013.G.	5
G-3 KRETANJE NEZAPOSLENOSTI U ZADARSKOJ ŹUPANIJI ZA 2011.I 2012., TE SIJEČANJ – LISTOPAD 2013.G.	5
IZVORI PODATAKA I OBJAŠNENJE POJMOVA	18
<hr/>	

NEZAPOSLENOST I ZAPOSŁJAVANJE U ZADARSKOJ ŹUPANIJI TIJEKOM LISTOPADA 2013. GODINE

Na evidenciji Hrvatskog zavoda za zapošljavanje Područnog ureda Zadar, krajem listopada 2013. godine, bilo je evidentirano **11143 nezaposlenih osoba**. U odnosu na stanje krajem prošlog mjeseca to je povećanje za 15,84%, dok je u odnosu na listopad 2012. povećanje za 0,62%.

Krajem izvještajnog mjeseca bilo je evidentirano **6169 nezaposlena žena**, što je 18,18% više nego krajem prošlog mjeseca i 0,80% više nego krajem listopada prošle godine. Udio žena u ukupnoj nezaposlenosti krajem listopada iznosio je 55,36%, a krajem istog mjeseca prošle godine 55,26%.

Broj **nezaposlenih muškaraca** krajem kolovoza bio je **4974**, što je 13,07% više nego krajem prošlog mjeseca i 0,40% više nego krajem listopada prošle godine. Udio muškaraca u ukupnoj nezaposlenosti krajem listopada bio je 44,64%, dok je krajem istog mjeseca prošle godine bio 44,74%.

Promatrajući udio nezaposlenih po ispostavama u Zadru su zastupljeni 71,73%; zatim u Biogradu n/m 7,50%; Benkovcu 6,90%; Gračacu 6,08%, Obrovcu 5,74% i Pagu 2,05%. Udio nezaposlenih žena u ukupnoj nezaposlenosti je najmanji u ispostavi Obrovac 50,31%, a najveći u Biogradu n/m 58,01%.

U odnosu na stanje krajem prošlog mjeseca sve ispostave bilježe porast broja nezaposlenih: Biograd n/m za 31,03%, Pagu 31,03%, Benkovcu 17,05%, Zadru 16,01%, Obrovcu 8,29% i Gračacu 1,20%. U odnosu na listopad 2012. godine porast nezaposlenih zabilježen je u Biogradu n/m 4,11%, Benkovcu 2,95%, Zadru 0,72%, Obrovcu 0,16%, dok je pad zabilježen u Gračacu 5,45% i Pagu 2,15%.

Dobna struktura nezaposlenih krajem listopada bila je: 15-19 godina 5,88%, 20-24 godine 12,94%, 25-29 godina 13,08%, 30-34 godine 11,35%, 35-39 godina 10,38%, 40-44 godine 8,88%, 45-49 godina 10,61%, 50-54 godine 10,40%, 55-59 godina 11,45%, te preko 60 godina 5,02%.

Struktura nezaposlenih osoba prema razini obrazovanja je sljedeća:

- bez škole i nezavršena osnovna škola – 3,58%
- osnovna škola – 19,92%
- SŠ za zanimanja do 3 godine i škola za KV i VKV radnike – 31,81%
- SŠ za zanimanja u trajanju od 4 godine i više godina – 27,03%
- gimnazija – 3,77%
- viša škola, I. stupanj fakulteta i stručni studij – 4,88%
- fakulteti, akademije, magisterij i doktorat – 9,00%.

Od ukupnog broja nezaposlenih 1747 nezaposlenih osoba traži zaposlenje prvi put. U odnosu na stanje krajem prošlog mjeseca to je povećanje za 12,86%, dok je u odnosu na kraj listopada 2012. povećanje za 2,46%.

Novoprijavljenih je u izvještajnom mjesecu bilo 2493, što je 51,18% više nego krajem prošlog mjeseca, odnosno 1,26% više nego krajem listopada prošle godine. Od tog je broja 1924 osoba ili 77,18% došlo izravno iz radnog odnosa, iz neaktivnosti 285 osoba ili 11,43%, izravno iz redovnog školovanja 270 osoba ili 10,83% svih novoprijavljenih. Od ukupnog broja novoprijavljenih 2112 ili 84,71% bili su prethodno zaposleni. Najviše je novoprijavljenih koji

su već bili u radnom odnosu došlo iz djelatnosti: pružanje smještaja te pripreme i usluživanja hrane (812), trgovine na veliko i malo, popravak motornih vozila i motocikala (420), prerađivačke industrije (163), administrativne i pomoćne uslužne djelatnosti (147), ostale uslužne djelatnosti (81) itd. (*Tablica 12*).

U listopadu 2013. godine s evidencije Zavoda **brisano je 969 nezaposlenih osoba**. Od tog su se broja 418 osobe ili 43,14% zaposlile na temelju radnog odnosa, 4 ili 0,41% je registriralo obrt, slobodno zanimanje ili djelatnost poljoprivrede i šumarstva, 28 ili 2,89% je ostvarilo pravo na umirovljenje, 33 ili 3,41% je ostvarilo pravo na roditeljsku, posvojiteljsku ili skrbničku poštedu od rada po posebnom propisu, 25 ili 2,58% je ostvarilo mjesečni primitak, odnosno dohodak koji je veći od prosječne isplaćene novčane naknade u prethodnoj godini, 227 ili 23,43% je brisano zbog nejavljanja u dva uzastopna roka Zavodu, 32 ili 3,30% je odjavljeno s evidencije, 101 ili 10,42% ne traži aktivno posao, 53 ili 5,47% je brisano zbog upućivanja na stručno osposobljavanje za rad itd. (*Tablica 9*).

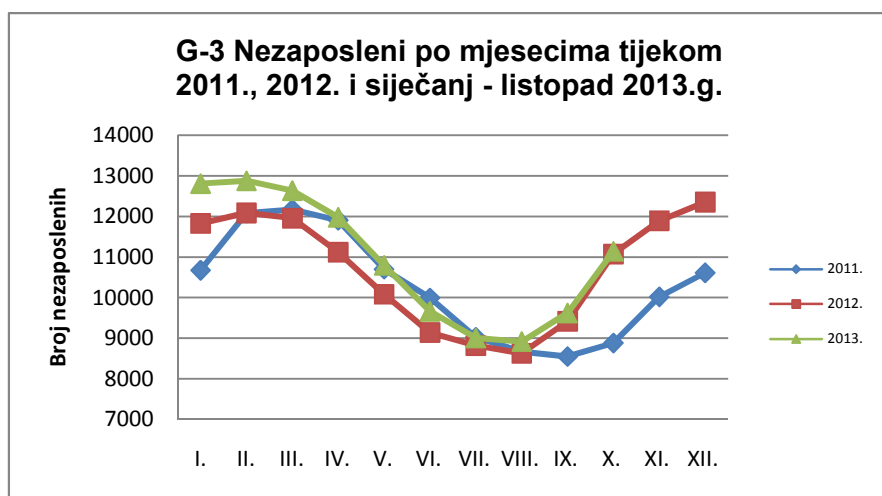
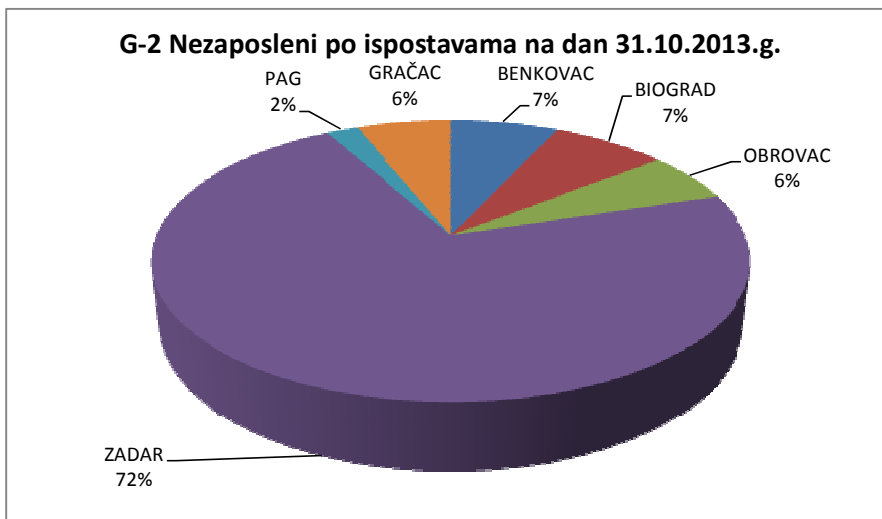
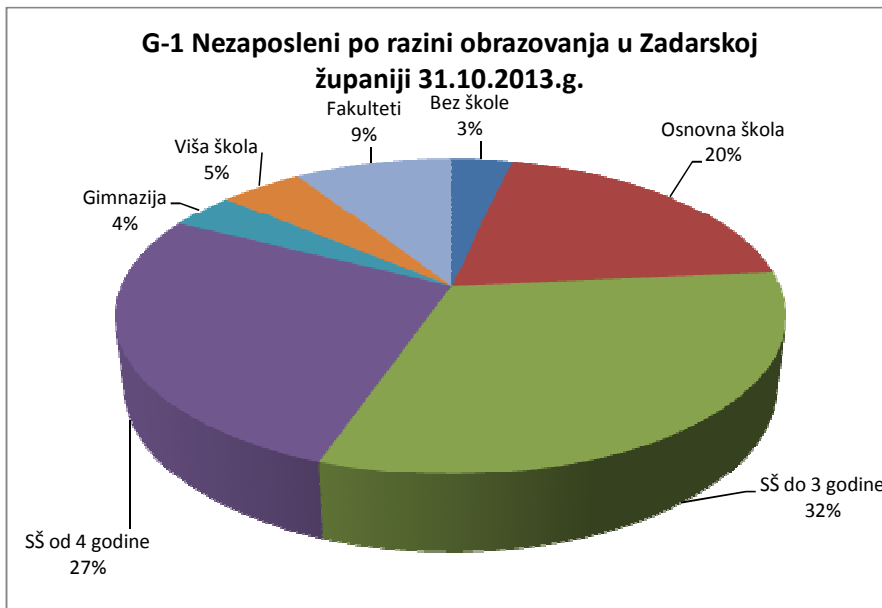
Tijekom listopada s evidencije Zavoda **zaposlene su 419 osobe**, što je 28,53% više nego u listopadu prošle godine. U listopadu je najviše zaposlenih u djelatnostima: pružanja smještaja te pripreme i usluživanja hrane (57), obrazovanja (55), trgovini na veliko i malo; popravku motornih vozila i motocikala (55), administrativnim i pomoćnim uslužnim djelatnostima (50), ostale uslužnim djelatnostima (39), prerađivačkoj industriji (37), građevinarstvu (30), djelatnosti zdravstva i socijalne skrbi (29), itd. (*Tablica 12*).

Tijekom listopada prijavljeno je **473 slobodnih radnih mjesta**, što je 44,21% više nego u istom mjesecu prošle godine. U listopadu je najviše traženo: medicinskih sestara (31), elektroinstalatera (30), prodavača (22), učitelja razredne nastave (19), odgojitelja predškolske djece (27), farmaceutskih tehničara (13), profesora engleskog jezika (11), čistačica (11), profesora hrvatskog jezika (10), profesora biologije (10) telefonista (10), profesora matematike (9) itd. (*Tablica 13*). Gledajući prema ispostavama 80,97% prijavljenih slobodnih radnih mjesta odnosilo se na Zadar; 7,39% na Benkovac; 6,13% na Biograd n/m, 2,75% na Pag, 1,27% na Gračac i 1,48% na Obrovac.

Tijekom mjeseca **realizirana je 441 potreba za radnicima**, što je za 5,00% više nego u istom mjesecu prošle godine. Što se tiče ispostava 56,92% realiziranih potreba za radnicima odnosilo se na Zadar; 17,01% na Benkovac; 14,06% na Gračac; 7,26% na Biograd n/m; 3,17% na Obrovac i 1,59% na Pag.

Novčanu naknadu krajem listopada 2013. godine koristilo je 2319 nezaposlenih osoba, što je 13,45% više nego prošli mjesec, odnosno 5,23% manje nego krajem listopada prošle godine ili 28,89% od ukupnog broja registriranih nezaposlenih.

Krajem listopada 2013. godine na evidenciji je bio **1021 nezaposleni hrvatski branitelj**, što je 0,68% manje nego krajem listopada prošle godine. Ukupno se u izvještajnom mjesecu zaposlilo 25 hrvatskih branitelja, što je za 56,25% više nego u listopadu 2012.g.



T-2 PREGLED NEZAPOSLENIH OSOBA I ZAPOŠLJAVANJA TIJEKOM LISTOPADA 2013. GODINE

Sadržaj	UKUPNO			Bez škole i nezavršena osnovna škola			Osnovna škola			SŠ za zanimanja do 3 god. i škola za KV i VKV radnike			SŠ za zanimanja u trajanju od 4 i više godina			Gimnazija			Viša škola, I. stupanj fakulteta i stručni studij			Fakulteti, akademije, magisterij, doktorat		
	Ukupno	Žene	Muškarci	Ukupno	Žene	Muškarci	Ukupno	Žene	Muškarci	Ukupno	Žene	Muškarci	Ukupno	Žene	Muškarci	Ukupno	Žene	Muškarci	Ukupno	Žene	Muškarci	Ukupno	Žene	Muškarci
1. NEZAPOSLENI KRAJEM PRETHODNOG MJESECA	9.619	5.220	4.399	382	193	189	1.991	1.030	961	3.072	1.358	1.714	2.517	1.513	1.004	336	234	102	459	290	169	862	602	260
2. NOVOPRIJAVLJENI U IZVJEŠTAJNOM MJESECU	2.493	1.523	970	39	26	13	385	258	127	758	378	380	770	497	273	128	73	55	150	105	45	263	186	77
2.1.1. Dolaze izravno iz radnog odnosa	1.924	1.170	754	24	18	6	321	225	96	660	327	333	591	387	204	86	50	36	86	56	30	156	107	49
2.1.2. Dolaze iz individualne poljoprivrede	4	3	1				1		1	1	1	0	1	1	0	1	1	0			0			0
2.1.3. Dolaze iz nekog drugog oblika rada	10	7	3				0		0	2	2	0	3	3	0			0	1	1	0	4	1	3
2.1.4. Dolaze izravno iz redovitog školovanja	270	165	105				8	5	3	23	7	16	92	52	40	22	10	12	54	40	14	71	51	20
2.1.5. Dolaze iz neaktivnosti	285	178	107	15	8	7	55	28	27	72	41	31	83	54	29	19	12	7	9	8	1	32	27	5
2.2. Bili zaposleni	2.112	1.292	820	29	19	10	357	242	115	719	364	355	640	423	217	92	54	38	94	63	31	181	127	54
2.2.1. Nezaposleni zbog prestanka rada poslodavca	13	7	6				1		1	6	3	3	6	4	2			0			0			0
2.2.2. Nezaposleni zbog smanjenog opsega posla	247	143	104	1		1	43	27	16	91	44	47	76	50	26	11	6	5	8	4	4	17	12	5
3. UKUPNO PRIJAVLJENI RADI ZAPOSLENJA U IZVJEŠTAJNOM MJESECU	12.112	6.743	5.369	421	219	202	2.376	1.288	1.088	3.830	1.736	2.094	3.287	2.010	1.277	464	307	157	609	395	214	1.125	788	337
4. ZAPOSLENI NA TEMELJU RADNOG ODNOSA U ZEMLJI	418	259	159	12	10	2	73	46	27	111	51	60	117	74	43	13	8	5	31	21	10	61	49	12
4.1. Zaposleni na temelju informiranja radnika	115	62	53	2	2	0	13	8	5	47	24	23	35	21	14	9	5	4	4		4	5	2	3
4.2. Zaposleni putem natječaja - oglasa	50	37	13	2	1	1	5	5	0	11	6	5	24	18	6	1	1	0	4	3	1	3	3	0
4.3. Zaposleni na temelju uputnice PR-6	11	7	4				2	1	1	2	1	1	1	1	0			0	2	1	1	4	3	1
4.4. Zaposleni na temelju stručnog timskog izbora radnika			0				0		0			0			0			0			0			0
4.5. Zaposleni na temelju PO i SO			0				0		0			0			0			0			0			0
4.6. Zaposleni bez obveze oglašavanja	200	122	78	5	4	1	34	18	16	45	16	29	47	27	20	3	2	1	21	17	4	45	38	7
4.7. Zaposleni na temelju aktivnosti mjera aktivne politike	42	31	11	3	3	0	19	14	5	6	4	2	10	7	3			0			0	4	3	1
4.8. Zaposleni na temelju profesionalne selekcije nezaposlene osobe podnositelju TR-a			0				0		0			0			0			0			0			0
5. ZAPOSLENI NA TEMELJU RADNOG ODNOSA U INOZEMSTVU	1		1			0			0	1		1			0			0			0			0
6. UKUPNO ZAPOSLENI NA TEMELJU RADNOG ODNOSA U IZVJEŠTAJNOM MJESECU	419	259	160	12	10	2	73	46	27	112	51	61	117	74	43	13	8	5	31	21	10	61	49	12
6.1. Od toga osobe bez radnog iskustva	36	23	13	4	3	1	5	3	2	6	2	4	5	2	3	4	3	1	1	1	0	11	9	2
6.2. Od toga zaposleno na neodređeno vrijeme	19	13	6			0			0	3	2	1	9	6	3			0	2	2	0	5	3	2
7. ZAPOSLENI NA TEMELJU DRUGIH POSLOVNIH AKTIVNOSTI	82	51	31	1		1	3		3	10	5	5	19	12	7	5	3	2	14	9	5	30	22	8
8. BRISANI S EVIDENCIJE ZBOG OSTALIH RAZLOGA U IZVJEŠTAJNOM MJESECU	468	263	205	11	6	5	72	42	30	164	73	91	140	83	57	24	18	6	22	15	7	35	26	9
9. NEZAPOSLENI KRAJEM IZVJEŠTAJNOG MJESECA	11.143	6.169	4.974	399	203	196	2.220	1.200	1.020	3.545	1.604	1.941	3.012	1.842	1.170	420	275	145	544	352	192	1.003	693	310
9.1. Od toga osobe bez radnog iskustva	1.747	895	852	103	51	52	239	119	120	455	147	308	546	311	235	76	38	38	106	70	36	222	159	63

T-3 NEZAPOSLENOST I ZAPOSŁJAVANJE U LISTOPADU 2012. I 2013. GODINE

		Mjesec	UKUPNO	Bez škole i nezavršena osnovna škola	Osnovna škola	SŠ za zanimanja do 3 god. i škola za KV i VKV radnike	SŠ za zanimanja u trajanju od 4 i više godina	Gimnazija	Viša škola, I. stupanj fakulteta i stručni studij	Fakulteti, akademije, magisterij, doktorat
1.	Nezaposlene osobe prema stanju krajem mjeseca	10.2013.	11.143	399	2.220	3.545	3.012	420	544	1.003
		10.2012.	11.074	415	2.233	3.598	2.897	395	506	1.030
		Indeks	100,62	96,14	99,42	98,53	103,97	106,33	107,51	97,38
2.	Nezaposlene žene prema stanju krajem mjeseca	10.2013.	6.169	203	1.200	1.604	1.842	275	352	693
		10.2012.	6.120	207	1.278	1.613	1.728	268	312	714
		Indeks	100,80	98,07	93,90	99,44	106,60	102,61	112,82	97,06
3.	Nezaposleni muškarci prema stanju krajem mjeseca	10.2013.	4.974	196	1.020	1.941	1.170	145	192	310
		10.2012.	4.954	208	955	1.985	1.169	127	194	316
		Indeks	100,40	94,23	106,81	97,78	100,09	114,17	98,97	98,10
4.	Nezaposlene osobe zbog prestanka rada poduzeća i poslodavaca	10.2013.	385	25	103	148	72	13	11	13
		10.2012.	387	32	110	153	61	8	14	9
		Indeks	99,48	78,13	93,64	96,73	118,03	162,50	78,57	144,44
5.	Osobe koje prvi put traže zaposlenje prema stanju krajem mjeseca	10.2013.	1.747	103	239	455	546	76	106	222
		10.2012.	1.705	98	238	465	487	51	107	259
		Indeks	102,46	105,10	100,42	97,85	112,11	149,02	99,07	85,71
6.	Novoprijavljeni radi zaposlenja tijekom mjeseca	10.2013.	2.493	39	385	758	770	128	150	263
		10.2012.	2.462	46	397	766	699	110	149	295
		Indeks	101,26	84,78	96,98	98,96	110,16	116,36	100,67	89,15
7.	Zaposleni na temelju radnog odnosa s evidencije tijekom mjeseca	10.2013.	419	12	73	112	117	13	31	61
		10.2012.	326	6	53	82	78	12	28	67
		Indeks	128,53	200,00	137,74	136,59	150,00	108,33	110,71	91,04
8.	Prijavljene potrebe za radnicima tijekom mjeseca	10.2013.	473							
		10.2012.	328							
		Indeks	144,21							
9.	Realizirane potrebe za radnicima u mjesecu	10.2013.	441							
		10.2012.	420							
		Indeks	105,00							
10.	Korisnici novčane naknade	10.2013.	2.319							
		10.2012.	2.447							
		Indeks	94,77							

T-4 NEZAPOSLENOST I ZAPOSŁJAVANJE SIJEČANJ - LISTOPAD 2012. I 2013. GODINE

		Mjesec	UKUPNO	Bez škole i nezavršena osnovna škola	Osnovna škola	SŠ za zanimanja do 3 god. i škola za KV i VKV radnike	SŠ za zanimanja u trajanju od 4 i više godina	Gimnazija	Viša škola, I. stupanj fakulteta i stručni studij	Fakulteti, akademije, magisterij, doktorat
1.	Prosječan broj nezaposlenih osoba prema stanju krajem mj.	1-10.2013.	10.944	416	2.271	3.558	2.823	377	497	1.002
		1-10.2012.	10.415	406	2.230	3.443	2.634	380	437	886
		Indeks	105,08	102,44	101,85	103,35	107,19	99,24	113,79	113,07
2.	Prosječan broj nezaposlenih žena prema stanju krajem mj.	1-10.2013.	6.012	215	1.244	1.584	1.701	258	318	692
		1-10.2012.	5.718	195	1.282	1.553	1.576	254	262	595
		Indeks	105,13	109,88	96,99	102,02	107,91	101,53	121,23	116,28
3.	Prosječan broj nezaposlenih muškaraca prema stanju krajem mj.	1-10.2013.	4.932	201	1.027	1.974	1.122	119	179	310
		1-10.2012.	4.697	211	948	1.890	1.057	126	174	291
		Indeks	105,01	95,54	108,43	104,43	106,11	94,59	102,58	106,49
4.	Prosječan broj nezaposlenih zbog prestanka rada poduzeća	1-10.2013.	420	27	112	166	76	14	13	12
		1-10.2012.	423	33	121	168	65	9	15	12
		Indeks	99,31	81,60	92,49	98,93	117,05	147,87	88,00	101,64
5.	Prosječan broj osoba koje prvi put traže zaposlenje	1-10.2013.	1.594	103	255	453	447	51	73	212
		1-10.2012.	1.467	95	250	419	378	50	67	208
		Indeks	108,67	108,87	102,36	108,06	118,13	101,00	108,97	101,88
6.	Ukupni broj novoprijavljenih radi zaposlenja u razdoblju	1-10.2013.	10.996	181	1.651	3.305	3.233	471	730	1.425
		1-10.2012.	11.351	359	1.780	3.527	3.164	439	668	1.414
		Indeks	96,87	50,42	92,75	93,71	102,18	107,29	109,28	100,78
7.	Ukupni broj zaposlenih na temelju radnog odnosa s evidencije u razdoblju	1-10.2013.	7.185	114	1.041	2.290	2.077	239	489	935
		1-10.2012.	6.307	108	992	2.058	1.744	214	385	806
		Indeks	113,92	105,56	104,94	111,27	119,09	111,68	127,01	116,00
8.	Ukupni broj prijavljenih potreba za radnicima u razdoblju	1-10.2013.	5.600							
		1-10.2012.	4.374							
		Indeks	128,03							
9.	Ukupni broj realiziranih potreba za radnicima u razdoblju	1-10.2013.	8.719							
		1-10.2012.	8.498							
		Indeks	102,60							
10.	Prosječni broj korisnika novčane naknade u razdoblju	1-10.2013.	2.452							
		1-10.2012.	2.548							
		Indeks	96,23							

T-5 NEZAPOSLENE OSOBE PO RAZINI OBRAZOVANJA I ISPOSTAVAMA KRAJEM LISTOPADA 2013. GODINE

Ispostava	UKUPNO						Bez škole i nezavršena osnovna škola			Osnovna škola			SŠ za zanimanja do 3 god. i škola za KV i VKV radnike			SŠ za zanimanja u trajanju od 4 i više godina			Gimnazija			Viša škola, I. stupanj fakulteta i stručni studij			Fakulteti, akademije, magisterij, doktorat		
	ukupno	%	žene	udio žena (%)	muškarci	udio muškarci (%)	Ukupno	Žene	Muškarci	Ukupno	Žene	Muškarci	Ukupno	Žene	Muškarci	Ukupno	Žene	Muškarci	Ukupno	Žene	Muškarci	Ukupno	Žene	Muškarci	Ukupno	Žene	Muškarci
BENKOVAC	769	6,90	407	52,93	362	47,07	66	34	32	174	91	83	277	129	148	184	106	78	14	10	4	18	11	7	36	26	10
BIOGRAD	836	7,50	485	58,01	351	41,99	20	14	6	190	91	99	277	140	137	225	150	75	34	26	8	50	34	16	40	30	10
OBROVAC	640	5,74	322	50,31	318	49,69	182	83	99	75	45	30	210	97	113	137	77	60	11	5	6	8	5	3	17	10	7
ZADAR	7.993	71,73	4.488	56,15	3.505	43,85	84	36	48	1.437	797	640	2.545	1.141	1.404	2.264	1.392	872	338	221	117	435	283	152	890	618	272
PAG	228	2,05	119	52,19	109	47,81			0	38	17	21	68	28	40	79	50	29	13	9	4	15	8	7	15	7	8
GRAČAC	677	6,08	348	51,40	329	48,60	47	36	11	306	159	147	168	69	99	123	67	56	10	4	6	18	11	7	5	2	3
PS ZADAR	11.143	100,00	6.169	55,36	4.974	44,64	399	203	196	2.220	1.200	1.020	3.545	1.604	1.941	3.012	1.842	1.170	420	275	145	544	352	192	1.003	693	310

T-6 NEZAPOSLENE OSOBE PO MJESECIMA

Ispostava	Prosjeck 2012.	2012.			2013.										INDEKS		
		X	XI	XII	I	II	III	IV	V	VI	VII	VIII	IX	X	10.2013./10.2012.	10.2013./9.2013.	10.2013./ Ø 12.
BENKOVAC	719	747	837	908	932	974	967	912	787	676	622	635	657	769	102,95	117,05	106,90
BIOGRAD	752	803	962	1.015	1.070	1.088	1.067	972	821	650	565	540	638	836	104,11	131,03	111,12
OBROVAC	617	639	677	679	711	723	717	697	669	607	574	561	591	640	100,16	108,29	103,80
ZADAR	7.653	7.936	8.445	8.719	8.990	8.986	8.755	8.309	7.518	6.866	6.436	6.381	6.890	7.993	100,72	116,01	104,44
PAG	240	233	271	290	286	282	271	244	215	151	135	142	174	228	97,85	131,03	94,84
GRAČAC	718	716	703	742	820	824	856	844	783	714	674	658	669	677	94,55	101,20	94,29
PS ZADAR	10.700	11.074	11.895	12.353	12.809	12.877	12.633	11.978	10.793	9.664	9.006	8.917	9.619	11.143	100,62	115,84	104,14

T-7 NEZAPOSLENOST I ZAPOSŁJAVANJE U LISTOPADU 2013. GODINE

		UKUPNO	Ispostave					
			BENKOVAC	BIOGRAD	OBROVAC	ZADAR	PAG	GRAČAC
1.	Nezaposlene osobe prema stanju krajem mjeseca	11.143	769	836	640	7.993	228	677
2.	Nezaposlene žene prema stanju krajem mjeseca	6.169	407	485	322	4.488	119	348
3.	Nezaposleni muškarci prema stanju krajem mjeseca	4.974	362	351	318	3.505	109	329
4.	Nezaposlene osobe zbog prestanka rada poduzeća i poslodavaca	385	28	13	18	299	2	25
5.	Osobe koje prvi put traže zaposlenje prema stanju krajem mjeseca	1.747	117	91	142	1.249	17	131
6.	Novoprijavljeni radi zaposlenja tijekom mjeseca	2.493	191	275	86	1.785	68	88
7.	Zaposleni na temelju radnog odnosa s evidencije tijekom mjeseca	419	34	19	16	280	1	69
8.	Prijavljene potrebe za radnicima tijekom mjeseca	473	35	29	7	383	13	6
9.	Realizirane potrebe za radnicima u mjesecu	441	75	32	14	251	7	62
10.	Korisnici novčane naknade	2.319	180	260	52	1.715	42	70

T-8 PREGLED HRVATSKIH BRANITELJA KOJI TRAŽE ZAPOSLENJE U LISTOPADU 2013. GODINE

Sadržaj	UKUPNO			Bez škole i nezavršena osnovna škola			Osnovna škola			SŠ za zanimanja do 3 god. i škola za KV i VKV radnike			SŠ za zanimanja u trajanju od 4 i više godina			Gimnazija			Viša škola, I. stupanj fakulteta i stručni studij			Fakulteti, akademije, magisterij, doktorat		
	Ukupno	Žene	Muškarci	Ukupno	Žene	Muškarci	Ukupno	Žene	Muškarci	Ukupno	Žene	Muškarci	Ukupno	Žene	Muškarci	Ukupno	Žene	Muškarci	Ukupno	Žene	Muškarci	Ukupno	Žene	Muškarci
1. NOVOPRIJAVLJENI U IZVJEŠTAJNOM MJESECU	109	10	99			0	38	5	33	48		48	17	5	12	2		2	3		3	1		1
1.1. Bili zaposleni	109	10	99			0	38	5	33	48		48	17	5	12	2		2	3		3	1		1
1.1.1. Nezaposleni zbog prestanka rada poslodavca	3	1	2			0	1		1	1		1	1	1	0			0			0			0
1.1.2. Nezaposleni zbog smanjenog opsega posla	10	1	9			0	2	1	1	5		5	3		3			0			0			0
2. ZAPOSLENI NA TEMELJU RADNOG ODNOSA U ZEMLJI	24	3	21	1		1	4		4	7		7	9	3	6	1		1	1		1	1		1
2.1. Zaposleni na temelju informiranja radnika	10	1	9			0			0	4		4	3	1	2	1		1	1		1	1		1
2.2. Zaposleni putem natječaja - oglasa	4	1	3	1		1			0			0	3	1	2			0			0			0
2.3. Zaposleni na temelju uputnice PR-6			0			0			0			0			0			0			0			0
2.4. Zaposleni na temelju stručnog timskog izbora radnika			0			0			0			0			0			0			0			0
2.5. Zaposleni na temelju PO i SO			0			0			0			0			0			0			0			0
2.6. Zaposleni bez obveze oglašavanja	8		8			0	4		4	3		3	1		1			0			0			0
2.7. Zaposleni na temelju aktivnosti mjera aktivne politike	2	1	1			0			0			0	2	1	1			0			0			0
2.8. Zaposleni na temelju profesionalne selekcije nezaposlene osobe podnositelju TR-a			0			0			0			0			0			0			0			0
3. ZAPOSLENI NA TEMELJU RADNOG ODNOSA U INOZEMSTVU	1		1			0			0	1		1			0			0			0			0
4. UKUPNO ZAPOSLENI NA TEMELJU RADNOG ODNOSA U IZVJEŠTAJNOM MJESECU	25	3	22	1		1	4		4	8		8	9	3	6	1		1	1		1	1		1
4.1. Od toga osobe bez radnog iskustva			0			0			0			0			0			0			0			0
4.2. Od toga zaposleno na neodređeno vrijeme	1		1			0			0			0	1		1			0			0			0
5. ZAPOSLENI NA TEMELJU DRUGIH POSLOVNIH AKTIVNOSTI	3		3	1		1	2		2			0			0			0			0			0
6. BRISANI S EVIDENCIJE ZBOG OSTALIH RAZLOGA U IZVJEŠTAJNOM MJESECU	19	1	18			0	4	1	3	8		8	6		6			0			0	1		1
7. NEZAPOSLENI KRAJEM IZVJEŠTAJNOG MJESECA	1021	76	945	34	2	32	309	30	279	416	17	399	192	19	173	13	1	12	25	4	21	32	3	29
7.1. Od toga osobe bez radnog iskustva	43	3	40	4		4	22	3	19	8		8	9		9			0			0			0

**T-9 PREGLED BRISANIH IZ EVIDENCIJE ZAVODA ZA ZAPOSŁJAVANJE PODRUČNE SLUŽBE ZADAR PREMA RAZLOZIMA
BRISANJA I DUŽINI TRAJANJA NEZAPOSLENOSTI U MJESECU LISTOPADU 2013. GODINE**

	UKUPNO			0-3 mj.	3-6 mj.	6-9 mj.	9-12 mj.	Uk. do 1 g.	1-2 g.	2-3 g.	3-5 g.	5-8 g.	8 g. i više
	Ukupno	Žene	Muškarci										
UKUPNO	969	573	396	504	130	74	64	772	119	37	19	11	11
(01) Zapošljavanje na temelju radnog odnosa u zemlji	418	259	159	224	60	23	26	333	53	22	7	3	
(02) Zapošljavanje na temelju radnog odnosa u inozemstvu	1		1				1	1					
(06) Registriranje obrta, slobodnog zanimanja ili djelatnosti poljoprivrede i šumarstva	4	1	3	1	1	1		3	1				
(09) Umirovljenje/ispunjavanje uvjeta za mirovinu/ostvari pravo na obiteljsku mirovinu	28	15	13	7	4	1		12	1		2	3	10
(10) Uključenje u redovno školovanje (redoviti učenik ili student)	8	5	3	3		1	3	7	1				
(17) Nejavljanje u dva uzastopna roka Zavodu, bez obavijesti Zavodu o opravdanim razlozima	227	112	115	62	43	35	19	159	48	11	4	5	
(18) Odjava sa evidencije	32	21	11	26	1			27	2	1	2		
(23) Preseljenje u inozemstvo	4	3	1			1	2	3	1				
(24) Preseljenje s područja ureda za zapošljavanje	18	15	3	7	5	1	2	15	2		1		
(25) Tehničko brisanje - greška radnika PS	1	1	0						1				
(37) Korekcija razloga brisanja iz evidencije na temelju usvojene žalbe o brisanju iz evidencije	1		1	1				1					
(38) Stručno osposobljavanje za rad	53	43	10	29	15	5	2	51	2				
(45) Utvrđena opća nesposobnost za rad	1	1									1		
(48) Navršениh 65 godina života	5	1		1		1		2	1		1		1
(50) Ostvarivanje prava na roditeljsku, posvojiteljsku ili skrbničku poštedu od rada po posebnom propisu	33	33		18		3	5	26	5	2			
(55) Ne traži aktivno posao - neodazivanje na individualno savjetovanje - novi zakon	101	50		98		1		99	1		1		
(58) Istek novčane naknade - stranac s privremenim boravkom u RH	1	1		1				1					
(89) Nema uvjeta za prijavu	8	5		8				8					
(94) Ostvarivanje mjesečnog primitka odnosno dohotka koji je veći od prosječne isplaćene novčane naknade u predhodnoj kalendarskoj godini	25	7		18	1	1	4	24		1			

T -10 PREGLED NOVOPRIJAVLJENIH NEZAPOSLENIH OSOBA, KOJE SU VEĆ BILE U RADNOM ODNOSU, U MJESECU LISTOPADU 2013. GODINE PREMA TEMELJU PRESTANKA RADNOG ODNOSA

	UKUPNO			Bez škole i nezavršena osnovna škola			Osnovna škola			SŠ za zanimanja do 3 god. i škola za KV i VKV radnike			SŠ za zanimanja u trajanju od 4 i više godina			Gimnazija			Viša škola, I. stupanj fakulteta i stručni studij			Fakulteti, akademije, magisterij, doktorat		
	Ukupno	Žene	Muškarci	Ukupno	Žene	Muškarci	Ukupno	Žene	Muškarci	Ukupno	Žene	Muškarci	Ukupno	Žene	Muškarci	Ukupno	Žene	Muškarci	Ukupno	Žene	Muškarci	Ukupno	Žene	Muškarci
Ukupno	9.396	5.274	4.122	296	152	144	1.981	1.081	900	3.090	1.457	1.633	2.466	1.531	935	344	237	107	438	282	156	781	534	247
(01) Otkaz ug. o radu od strane radnika	24	12	12			0	4	2	2	8	1	7	8	6	2	1	1	0	1	1	0	2	1	1
(02) Na osnovi sporazuma radnika i poslodavca	554	260	294	15	3	12	116	45	71	183	76	107	149	81	68	16	11	5	29	14	15	46	30	16
(03) Otkaz s ponudom izmijenjenog ugovora	6	1	5	2	1	1	2		2	1		1			0			0			0	1		1
(04) Izvanredni otkaz ugovora o radu od strane poslodavca zbog teške povrede radne obveze	74	24	50	9	4	5	19	9	10	24	5	19	17	5	12	2		2	3	1	2			0
(05) Osobno uvjetovani otkaz	124	54	70	7	3	4	38	14	24	38	16	22	28	14	14			0	6	3	3	7	4	3
(07) Otkaz uvjetovan skrivljenim ponašanjem radnika	6	2	4			0	2	1	1	4	1	3			0			0			0			0
(08) Otkaz ugovora o radu tijekom probnog rada	1		1			0	1		1			0			0			0			0			0
(09) Izvanredni otkaz ug. o radu od strane radnika	55	22	33	2		2	13	4	9	17	6	11	16	6	10	1	1	0			0	6	5	1
(10) Poslovno uvjetovani otkaz zbog gospodarskih, tehničkih ili organizacijskih razloga	2.632	1.372	1.260	83	38	45	578	270	308	950	432	518	663	400	263	109	78	31	105	58	47	144	96	48
(11) Zbog zabrane obavljanja određenih poslova	1	1	0			0			0			0			0			0	1	1	0			0
(12) Zbog odsutnosti s rada radi izdržavanja kazne zatvora			0			0			0			0			0			0			0			0
(13) Zbog isteka rada pripravniku na određeno vrijeme	118	80	38			0			0	15	9	6	32	22	10	3	2	1	17	13	4	51	34	17
(14) Zbog isteka rada radniku na određeno vrijeme	4.294	2.509	1.785	137	77	60	883	514	369	1.335	652	683	1.127	698	429	151	104	47	220	151	69	441	313	128
(15) Zbog isteka rada radniku na sezonskim poslovima	1.119	733	386	16	12	4	220	161	59	367	193	174	354	255	99	47	31	16	45	34	11	70	47	23
(17) Prestanak obavljanja djelatnosti (obrt ili profesionalne djelatnosti)	114	56	58	2	2	0	15	8	7	46	18	28	32	18	14	7	4	3	5	3	2	7	3	4
(18) Otkaz ugovora o radu zbog sanacije određenih poduzeća prema Zakonu o sanaciji	3	2	1			0	2	2	0			0			0	1		1			0			0
(19) Otkaz ugovora o radu zbog otvaranja stečajnog postupka	256	137	119	23	12	11	86	49	37	94	45	49	38	25	13	6	5	1	4	1	3	5		5
(20) Otkaz ugovora o radu zbog otvaranja postupka likvidacije	15	9	6			0	2	2	0	8	3	5	2	1	1			0	2	2	0	1	1	0
Ukupno zbog prestanka rada poslodavca (17 + 19 + 20)	385	202	183	25	14	11	103	59	44	148	66	82	72	44	28	13	9	4	11	6	5	13	4	9

T-11 PREGLED NEZAPOSLENIH OSOBA I ZAPOSŁJAVANJA PREMA DOBI U MJESECU LISTOPADU 2013. GODINE

	U K U P N O	15-19	20-24	25-29	30-34	35-39	40-44	45-49	50-54	55-59	60-64	65 i više
2. NOVOPRIJAVLJENI U IZVJEŠTAJNOM MJESECU	2.493	172	536	464	295	263	203	238	173	112	36	1
2.1.1. Dolaze izravno iz radnog odnosa	1.924	65	347	354	255	225	180	207	158	100	32	1
2.1.2. Dolaze iz individualne poljoprivrede	4						1	2	1			
2.1.3. Dolaze iz nekog drugog oblika rada	10	1	1	4	2		1		1			
2.1.4. Dolaze izravno iz redovitog školovanja	270	91	119	54	6							
2.1.5. Dolaze iz neaktivnosti	285	15	69	52	32	38	21	29	13	12	4	
2.2. Bili zaposleni	2.112	68	374	391	284	257	194	232	169	107	35	1
2.2.1. Nezaposleni zbog prestanka rada poslodavca	13		2	2	1	1		3		4		
2.2.2. Nezaposleni zbog smanjenog opsega posla	247	2	31	34	42	42	23	28	18	18	9	
2.3. Prvi puta traže zaposlenje	381	104	162	73	11	6	9	6	4	5	1	
2.3.1. Dolaze iz individualne poljoprivrede	2						1	1				
2.3.2. Dolaze iz nekog drugog oblika rada	4	1		2	1							
2.3.3. Dolaze izravno iz redovitog školovanja	266	91	116	53	6							
2.3.4. Dolaze iz neaktivnosti	109	12	46	18	4	6	8	5	4	5	1	
4. ZAPOSLENI NA TEMELJU RADNOG ODNOSA U ZEMLJI	418	11	60	93	64	50	39	36	42	18	5	
4.1. Zaposleni na temelju informiranja radnika	115	3	20	24	14	12	11	10	16	4	1	
4.2. Zaposleni putem natječaja - oglasa	50	1	9	10	7	5	6	6	6			
4.3. Zaposleni na temelju uputnice PR-6	11		1	6	1	2			1			
4.4. Zaposleni na temelju stručnog timskog izbora radnika												
4.5. Zaposleni na temelju PO i SO												
4.6. Zaposleni bez obveze oglašavanja	200	7	28	45	38	26	19	16	12	7	2	
4.7. Zaposleni na temelju aktivnosti mjera aktivne politike	42		2	8	4	5	3	4	7	7	2	
4.8. Zaposleni na temelju profesionalne selekcije nezaposlene osobe podnositelju TR-a												
5. ZAPOSLENI NA TEMELJU RADNOG ODNOSA U INOZEMSTVU	1						1					
6. UKUPNO ZAPOSLENI NA TEMELJU RADNOG ODNOSA U IZVJEŠTAJNOM MJESECU	419	11	60	93	64	50	40	36	42	18	5	
6.1. Od toga osobe bez radnog iskustva	36	7	11	9	3	2	1	1	2			
6.2. Od toga zaposleno na neodređeno vrijeme	19		5	8	1			2	3			
7. ZAPOSLENI NA TEMELJU DRUGIH POSLOVNIH AKTIVNOSTI	82	11	28	23	9	2	5	3	1			
8. BRISANI S EVIDENCIJE ZBOG OSTALIH RAZLOGA U IZVJEŠTAJNOM MJESECU	468	47	93	84	47	44	34	29	30	30	22	8
9. NEZAPOSLENI KRAJEM IZVJEŠTAJNOG MJESECA	11.143	655	1.442	1.458	1.265	1.157	990	1.182	1.159	1.276	558	1
9.1. Od toga osobe bez radnog iskustva	1.747	519	539	221	80	68	77	89	77	51	26	
9.2. Od toga bili u radnom odnosu	9.396	136	903	1.237	1.185	1.089	913	1.093	1.082	1.225	532	1

**T-12 NEZAPOSLENE OSOBE I NOVOPRIJAVLJENI PREMA DJELATNOSTI PRETHODNOG ZAPOSLENJA, TE ZAPOSLENI S EVIDENCIJE
PREMA DJELATNOSTI ZAPOSLENJA U LISTOPADU 2013. GODINE**

Pod-ručje	Odjeljak	Naziv	Stanje nezaposlenih krajem izvještajnog mjeseca			Novoprijavljeni tijekom mjeseca	Zaposleni tijekom mjeseca
			ukupno	žene	muškarci		
		UKUPNO	9.396	5.274	4.122	2.112	419
A		POLJOPRIVREDA, ŠUMARSTVO I RIBARSTVO	299	128	171	34	16
	01	Biljna i stočarska proizvodnja, lovstvo	158	87	71	12	9
	02	Šumarstvo i sječa drva	33	7	26	1	3
	03	Ribarstvo	108	34	74	21	4
B		RUDARSTVO I VAĐENJE	75	15	60	7	1
	05	Vađenje ugljena i lignita	1	0	1	0	
	06	Vađenje sirove nafte i prirodnog plina	4	0	4	1	
	07	Vađenje metalnih ruda	8	1	7	0	
	08	Ostalo rudarstvo i vađenje	62	14	48	6	1
	09	Pomoćne uslužne djelatnosti u rudarstvu	0	0	0	0	
C		PRERAĐIVAČKA INDUSTRIJA	1.244	586	658	163	37
	10	Proizvodnja prehrambenih proizvoda	454	280	174	107	9
	11	Proizvodnja pića	47	9	38	6	1
	12	Proizvodnja duhanskih proizvoda	13	9	4	0	
	13	Proizvodnja tekstila	95	65	30	4	
	14	Proizvodnja odjeće	65	56	9	4	1
	15	Proizvodnja kože i srodnih proizvoda	23	18	5	1	1
	16	Prerada drva i proizv. od drva i pluta, osim namještaja; proizvodnja proizv. od	29	9	20	3	
	17	Proizvodnja papira i proizvoda od papira	6	2	4	0	
	18	Tiskanje i umnožavanje snimljenih zapisa	38	19	19	0	3
	19	Proizvodnja koksa i rafiniranih naftnih proizvoda	8	0	8	1	
	20	Proizvodnja kemikalija i kemijskih proizvoda	21	9	12	0	1
	21	Proizvodnja osnovnih farmaceutskih proizvoda i farmaceutskih pripravaka	0	0	0	0	
	22	Proizvodnja proizvoda od gume i plastike	68	20	48	2	4
	23	Proizvodnja ostalih nemetalnih mineralnih proizvoda	48	9	39	4	1
	24	Proizvodnja metala	27	6	21	4	1
	25	Proizvodnja gotovih metalnih proizvoda, osim strojeva i opreme	108	21	87	8	6
	26	Proizvodnja računala te elektroničkih i optičkih proizvoda	10	5	5	1	2
	27	Proizvodnja električne opreme	30	11	19	3	
	28	Proizvodnja strojeva i uređaja, d. n.	65	15	50	0	
	29	Proizvodnja motornih vozila, prikolica i poluprikolica	1	0	1	0	
	30	Proizvodnja ostalih prijevoznih sredstava	26	5	21	5	4
	31	Proizvodnja namještaja	24	6	18	2	
	32	Ostala prerađivačka industrija	10	9	1	5	
	33	Popravak i instaliranje strojeva i opreme	28	3	25	3	3
D		OPSKRBA ELEKTRIČNOM ENERGIJOM, PLINOM, PAROM I	3	0	3	1	1
	35	Opskrba električnom energijom, plinom, parom i klimatizacija	3	0	3	1	1
E		OPSKRBA VODOM; UKLANJANJE OTP. VODA, GOSPOD. OTPADOM TE	182	49	133	21	7
	36	Skupljanje, pročišćavanje i opskrba vodom	80	17	63	3	
	37	Uklanjanje otpadnih voda	1	1	0	0	
	38	Skupljanje otpada, djelatnosti obrade i zbrinjavanja otpada; uporaba	98	30	68	17	7
	39	Djelatnosti sanacije okoliša te ostale djelatnosti gospodarenja otpadom	3	1	2	1	
F		GRAĐEVINARSTVO	802	154	648	56	30
	41	Gradnja zgrada	420	65	355	26	22
	42	Gradnja građevina niskogradnje	134	21	113	5	1
	43	Specijalizirane građevinske djelatnosti	248	68	180	25	7
G		TRGOVINA NA VELIKO I NA MALO; POPRAVAK MOTORNIH VOZILA I	2.004	1.370	634	420	55
	45	Trgovina na veliko i na malo motornim vozilima i motociklima; popravak	77	30	47	7	1
	46	Trgovina na veliko, osim trgovine motornim vozilima i motociklima	664	357	307	109	18
	47	Trgovina na malo, osim trgovine motornim vozilima i motociklima	1.263	983	280	304	36
H		PRIJEVOZ I SKLADIŠTENJE	351	121	230	59	5
	49	Kopneni prijevoz i cjevovodni transport	142	47	95	25	3
	50	Vodeni prijevoz	97	30	67	26	1
	51	Zračni prijevoz	2	1	1	0	
	52	Skladištenje i prateće djelatnosti u prijevozu	54	17	37	7	
	53	Poštanske i kurirske djelatnosti	56	26	30	1	1
I		DJELATNOSTI PRUŽANJA SMJEŠTAJA TE PRIPREME I USLUŽIVANJA	1.682	1.118	564	812	57
	55	Smještaj	769	525	244	417	32
	56	Djelatnosti pripreme i usluživanja hrane i pića	913	593	320	395	25
J		INFORMACIJE I KOMUNIKACIJE	90	48	42	9	4
	58	Izdavačke djelatnosti	17	8	9	2	2
	59	Proizv. filmova, videofilmova i telev. prog., djel. snimanja zvučnih zapisa i	5	3	2	0	
	60	Emitiranje programa	26	17	9	3	
	61	Telekomunikacije	26	9	17	1	
	62	Računalno programiranje, savjetovanje i djelatnosti povezane s njima	12	9	3	2	2
	63	Informacijske uslužne djelatnosti	4	2	2	1	
K		FINANCIJSKE DJELATNOSTI I DJELATNOSTI OSIGURANJA	85	65	20	13	12
	64	Financijske uslužne djelatnosti, osim osiguranja i mirovinskih fondova	45	36	9	7	6
	65	Osiguranje, reosiguranje i mirovinski fondovi, osim, obveznoga socijalnog osiguranja	27	18	9	2	5
	66	Pomoćne djelatnosti kod financijskih usluga i djelatnosti osiguranja	13	11	2	4	1
L		POSLOVANJE NEKRETNINAMA	31	14	17	8	5
	68	Poslovanje nekretninama	31	14	17	8	5

**T-12 NEZAPOSLENE OSOBE I NOVOPRIJAVLJENI PREMA DJELATNOSTI PRETHODNOG ZAPOSLENJA, TE ZAPOSLENI S EVIDENCIJE
PREMA DJELATNOSTI ZAPOSLENJA U LISTOPADU 2013. GODINE**

Po- dru- č- je	Odje- ljak	Naziv	Stanje nezaposlenih krajem izvještajnog mjeseca**			Novoprijavi jeni tijekom mjeseca	Zaposleni tijekom mjeseca
			ukupno	žene	muškarci		
M		STRUČNE, ZNANSTVENE I TEHNIČKE DJELATNOSTI	261	158	103	70	9
	69	Pravne i računovodstvene djelatnosti	123	84	39	40	7
	70	Upravljačke djelatnosti; savjetovanje u vezi s upravljanjem	20	10	10	9	
	71	Arhitektonske djelatnosti i inženjerstvo; tehničko ispitivanje i analiza	63	35	28	12	2
	72	Znanstveno istraživanje i razvoj	10	4	6	0	
	73	Promidžba (reklama i propaganda) i istraživanje tržišta	27	14	13	4	
	74	Ostale stručne, znanstvene i tehničke djelatnosti	11	7	4	4	
	75	Veterinarske djelatnosti	7	4	3	1	
N		ADMINISTRATIVNE I POMOĆNE USLUŽNE DJELATNOSTI	568	281	287	147	50
	77	Djelatnosti iznajmljivanja i davanja u zakup (leasing)	106	48	58	33	3
	78	Djelatnosti zapošljavanja	95	40	55	28	31
	79	Putničke agencije, organizatori putovanja (turoperatori) i os. rezerv. usluge te	124	73	51	53	2
	80	Zaštitne i istražne djelatnosti	69	9	60	6	5
	81	Usluge u vezi s upravljanjem i održavanjem zgrada te djelatnosti uređenja i	169	107	62	27	8
	82	Uredske administrativne i pomoćne djelatnosti te ostale poslovne pomoćne	5	4	1	0	1
O		JAVNA UPRAVA I OBRANA; OBVEZNO SOCIJALNO OSIGURANJE	238	146	92	54	3
	84	Javna uprava i obrana; obvezno socijalno osiguranje	238	146	92	54	3
P		OBRAZOVANJE	283	231	52	52	55
	85	Obrazovanje	283	231	52	52	55
Q		DJELATNOSTI ZDRAVSTVENE ZAŠTITE I SOCIJALNE SKRBI	215	173	42	53	29
	86	Djelatnosti zdravstvene zaštite	145	111	34	45	20
	87	Djelatnosti socijalne skrbi sa smještajem	35	31	4	3	2
	88	Djelatnosti socijalne skrbi bez smještaja	35	31	4	5	7
R		UMJETNOST, ZABAVA I REKREACIJA	127	77	50	28	2
	90	Kreativne, umjetničke i zabavne djelatnosti	8	4	4	0	
	91	Knjižnice, arhivi, muzeji i ostale kulturne djelatnosti	53	33	20	10	
	92	Djelatnosti kockanja i kladenja	21	20	1	5	
	93	Sportske djelatnosti te zabavne i rekreacijske djelatnosti	45	20	25	13	2
S		OSTALE USLUŽNE DJELATNOSTI	533	321	212	81	39
	94	Djelatnosti članskih organizacija	173	79	94	49	33
	95	Popravak računala i predmeta za osobnu uporabu i kućanstvo	19	7	12	4	2
	96	Ostale osobne uslužne djelatnosti	341	235	106	28	4
T		DJELAT. KUĆ. KAO POSL.; DJELAT. KUĆ. KOJA PROIZV. RAZ. ROBU I	323	219	104	24	2
	97	Djelatnosti kućanstava koja zapošljavaju posluhu	322	218	104	24	2
	98	Djel. privatnih kuć. koja proizvode različitu robu i obavljaju različite usluge za	1	1	0	0	
U		DJELATNOSTI IZVAN TERITORIJALNIH ORGANIZACIJA I TIJELA	0	0	0	0	0
	99	Djelatnosti izvanteritorijalnih organizacija i tijela	0	0	0	0	

T-13 PREGLED PRIJAVLJENIH POTREBA ZA RADNICIMA PO ZANIMANJIMA U MJESECU LISTOPADU 2013. GODINE
(počevši od najtraženijeg zanimanja)

	Ukupno	Od toga neodređeno
Ukupno	473	92
(22210024) medicinska sestra/medicinski tehničar	31	8
(74110023) elektroinstalater/elektroinstalaterka	30	0
(23420026) odgojitelj/odgojiteljica predškolske djece	27	6
(52230013) prodavač/prodavačica	22	1
(23410296) učitelj/učiteljica razredne nastave, osnovna škola	19	7
(32130014) farmaceutski tehničar/farmaceutska tehničarka	13	0
(23300027) profesor/profesorica engleskog jezika, srednja škola	11	1
(91120011) čistač/čistačica	11	0
(23300017) profesor/profesorica hrvatskog jezika, srednja škola	10	1
(23300367) profesor/profesorica biologije, srednja škola	10	1
(42230012) telefonist/telefonistica	10	0
(23300327) profesor/profesorica matematike, srednja škola	9	7
(26190067) diplomirani pravnik/diplomirana pravica	9	1
(23300277) profesor/profesorica glazbenih predmeta, srednja škola	8	6
(22210036) viši medicinski tehničar/viša medicinska sestra	7	0
(41100054) administrativni službenik/administrativna službenica	7	0
(43110084) ekonomski službenik/ekonomska službenica	7	2
(93120051) radnik/radnica u niskogradnji	7	0
(23300317) profesor/profesorica tjelesne i zdravstvene kulture, srednja škola	6	0
(26220023) diplomirani knjižničar/diplomirana knjižničarka	6	0
(26310167) diplomirani ekonomist/diplomirana ekonomistica	6	3
(32220014) primalja	6	0
(72300595) strojobravar, majstor/strojobravarica, majstorica	6	0
(22110017) doktor/doktorica medicine	5	0
(23590017) školski defektolog/školska defektologinja	5	1
(43110074) knjigovođa/knjigovotkinja	5	3
(51310023) konobar/konobarica	5	5
(71110013) monter/monterka građevinskih elemenata	5	3
(83310015) vozač/vozačica autobusa	5	0
(21420107) diplomirani građevinski inženjer/diplomirana građevinska inženjerka	4	1
(23300077) profesor/profesorica grčkog jezika, srednja škola	4	0
(23300257) profesor/profesorica sociologije, srednja škola	4	0
(23300347) profesor/profesorica fizike, srednja škola	4	2
(26340067) psiholog/psihologinja	4	0
(31120156) građevinski inženjer/građevinska inženjerka	4	1
(32110056) operator/operatorica na opremi medicinske radiologije	4	0
(32120034) medicinski laboratorijski tehničar/medicinska laboratorijska tehničarka	4	0
(83320013) vozač/vozačica teretnog vozila	4	0
(21450387) diplomirani inženjer/diplomirana inženjerka prehrambene tehnologije	3	0
(23300037) profesor/profesorica njemačkog jezika, srednja škola	3	0
(23300057) profesor/profesorica talijanskog jezika, srednja škola	3	0
(23300237) profesor/profesorica pedagogije, srednja škola	3	0
(23300287) profesor/profesorica likovnih predmeta, srednja škola	3	1
(23300337) profesor/profesorica informatike, srednja škola	3	2
(23410017) razredni učitelj/razredna učiteljica	3	1
(23510057) školski pedagog/školska pedagoginja	3	0
(23590017) odgojitelj/odgojiteljica u učeničkom domu	3	0
(26520047) akademski klavirist/akademski klaviristica	3	2
(31130344) elektrotehničar/elektrotehničarka	3	0
(33130076) ekonomist/ekonomistica	3	0
(33220046) komercijalist/komercijalistica	3	1
(51410033) frizer/frizerka	3	0
(71230013) fasader/fasaderka	3	0
(96210021) dostavljač/dostavljačica	3	0
(96220013) kućni majstor/kućna majstorica	3	3
(21310137) diplomirani inženjer biolog/diplomirana inženjerka biologinja	2	0
(21440367) projektant/projektantica strojarstva i tehnologije	2	0
(23300047) profesor/profesorica francuskog jezika, srednja škola	2	0
(23300067) profesor/profesorica latinskog jezika, srednja škola	2	0
(23300357) profesor/profesorica kemije, srednja škola	2	0
(23410217) učitelj/učiteljica likovne kulture, osnovna škola	2	1
(26420027) novinar/novinarica	2	1
(44110014) pomoćni knjižničar/pomoćna knjižničarka	2	0
(51200023) kuhar/kuharica	2	1
(52230025) trgovac/trgovka	2	1
(71120023) zidar/zidarka	2	0

	Ukupno	Od toga neodređeno
(72330303) mehaničar/mehaničarka brodskih strojeva	2	1
(75110023) mesar/mesarica	2	0
(75310013) krojač/krojačica	2	0
(83420353) rukovatelj/rukovateljica građevinskim strojevima	2	0
(93290011) radnik/radnica u održavanju	2	0
(21320077) agronom/agronomka	1	1
(21510187) diplomirani inženjer/diplomirana inženjerka elektrotehnike	1	0
(21630027) diplomirani dizajner/diplomirana dizajnerica tekstila i odjeće	1	0
(23200367) profesor/profesorica elektrotehnike	1	1
(23300227) profesor/profesorica povijesti, srednja škola	1	1
(23300377) profesor/profesorica geografije, srednja škola	1	1
(23410027) učitelj/učiteljica hrvatskog jezika, osnovna škola	1	0
(23410037) učitelj/učiteljica engleskog jezika, osnovna škola	1	0
(23410237) učitelj/učiteljica tehničke kulture, osnovna škola	1	1
(23410247) učitelj/učiteljica matematike, osnovna škola	1	1
(23410257) učitelj/učiteljica informatike, osnovna škola	1	1
(23410456) nastavnik/nastavnica povijesti	1	0
(23410516) nastavnik/nastavnica fizike	1	0
(23410546) nastavnik/nastavnica	1	1
(25110077) diplomirani inženjer/diplomirana inženjerka računalstva	1	0
(25110087) diplomirani informatičar/diplomirana informatičarka	1	0
(26210017) arhivar/arhivarka	1	0
(26320087) diplomirani arheolog/diplomirana arheologinja	1	0
(26320117) diplomirani etnolog/diplomirana etnologinja	1	0
(26330047) diplomirani politolog/diplomirana politologinja	1	0
(26350037) diplomirani socijalni radnik/diplomirana socijalna radnica u domu	1	0
(26350087) diplomirani socijalni radnik/diplomirana socijalna radnica	1	0
(26510087) scenograf/scenografkinja	1	1
(26520067) akademski harfist/akademski harfistica	1	1
(26520117) akademski gitarist/akademski gitaristica	1	1
(26520127) akademski flautist/akademski flautistica	1	1
(26520137) akademski oboist/akademski oboistica	1	0
(26520147) akademski klarinetist/akademski klarinetistica	1	1
(31120144) građevinski tehničar/građevinska tehničarka	1	0
(31420124) poljoprivredni tehničar/poljoprivredna tehničarka	1	0
(32570044) sanitarni tehničar/sanitarna tehničarka	1	1
(34330026) knjižničar/knjižničarka	1	0
(35120156) inženjer/inženjerka sustava za osobna računala	1	0
(41200014) tajnik/tajnica	1	0
(42260034) recepcionar/recepcionarka	1	1
(44190014) maturanat/maturanica gimnazije	1	0
(54140013) čuvar	1	0
(61130043) vrtlar/vrtlarka	1	0
(71260023) vodoinstalater/vodoinstalaterka	1	0
(72140153) brodomonter/brodomonterka	1	0
(72330583) strojobravar/strojobravarica	1	0
(75120013) pekar/pekarica	1	0
(83410013) vozač/vozačica traktora	1	1
(91120021) sobar/sobarica	1	1
(93330111) radnik/radnica u zdravstvenoj ustanovi	1	0
(96290041) radnik/radnica bez zanimanja	1	0

IZVORI PODATAKA I OBJAŠNJENJE POJMOVA

Izvori podataka za Mjesečni statistički bilten su evidencije koje se vode u Hrvatskom zavodu za zapošljavanje prema odredbama Zakona o posredovanju pri zapošljavanju i pravima za vrijeme nezaposlenosti (Narodne novine, br. 80/08 od 02. srpnja 2008.), važećih pravilnika (Pravilnik o načinu prijavljivanja i vođenju evidencije Hrvatskog zavoda za zapošljavanje, Pravilnik o aktivnom traženju posla i raspoloživosti za rad, Pravilnik o obavljanju djelatnosti u svezi sa zapošljavanjem izvan Hrvatskog zavoda za zapošljavanje i Pravilnik o odgovarajućem smještaju).

NEZAPOSLENE OSOBE

Osobe u dobi od 15 do 65 godina sposobne ili djelomično sposobne za rad koje nisu u radnom odnosu, aktivno traže posao i raspoložive su za rad i zadovoljavaju sve kriterije iz odredbi Zakona o posredovanju pri zapošljavanju i pravima za vrijeme nezaposlenosti (čl. 10.), a evidentirane su u Hrvatskom zavodu za zapošljavanje na kraju izvještajnog mjeseca. U Zakonu o posredovanju pri zapošljavanju i pravima za vrijeme nezaposlenosti (Narodne novine, br. 80/08 od 02. srpnja 2008.) nezaposlena osoba je definirana na sljedeći način:

Nezaposlenom osobom u smislu ovoga Zakona smatra se osoba sposobna ili djelomično sposobna za rad, u dobi od 15 do 65 godina koja nije u radnom odnosu, aktivno traži posao i raspoloživa je za rad, te ako:

- ne ostvari mjesečni primitak od pružanja usluga prema posebnim propisima ili ne ostvari mjesečni primitak, odnosno dohodak od druge samostalne djelatnosti
- prema propisima o porezu na dohodak, a koji je veći od najniže osnovice na koju se obračunavaju doprinosi za obvezna osiguranja prema posebnim propisima
- nema registrirano trgovačko društvo ili drugu pravnu osobu, odnosno nema više od 25% udjela u trgovačkom društvu ili drugoj pravnoj osobi
- nema registrirani obrt, slobodno zanimanje ili djelatnost poljoprivrede i šumarstva
- nije osigurana kao poljoprivrednik po propisima o mirovinskom osiguranju
- nije zaposlena prema posebnim propisima
- nije korisnik mirovine, osim korisnika mirovine koji ostvari pravo na invalidsku mirovinu na temelju profesionalne nesposobnosti za rad
- ne ispunjava uvjete za prijevremenu starosnu mirovinu i starosnu mirovinu
- nije redovni učenik ili student.

NOVOPRIJAVLJENI

Nezaposlene osobe koje su se tijekom izvještajnog mjeseca prijavile u evidenciju Hrvatskog zavoda za zapošljavanje.

ULAZAK U NEZAPOSLENOST

1. **Izravno iz radnog odnosa** - odnosi se na nezaposlene osobe koje su neposredno prije prijavljivanja na evidenciju Hrvatskoga zavoda za zapošljavanje bile u radnom odnosu.

2. **Iz individualne poljoprivrede ili nekog drugog oblika rada** - odnosi se na nezaposlene osobe koje su neposredno prije prijavljivanja na evidenciju Hrvatskoga zavoda za zapošljavanje bile zaposlene na vlastitom gospodarstvu ili gospodarstvu u vlasništvu obitelji, radile kao pomažući članovi obitelji u obiteljskom poduzeću i sl.

3. **Izravno iz redovitog školovanja** - odnosi se na nezaposlene osobe koje su neposredno prije prijavljivanja na evidenciju Hrvatskoga zavoda za zapošljavanje bile na redovitom školovanju, tj. bili učenici ili studenti uključeni u redovito obrazovanje.

4. **Iz neaktivnosti** - odnosi se na nezaposlene osobe koje neposredno prije prijavljivanja na evidenciju Hrvatskoga zavoda za zapošljavanje nisu bile na redovitom školovanju i nisu radile, tj. bile su neaktivne. U ovu kategoriju ulaze npr. osobe koje duže vrijeme (više od 3 mjeseca) nisu bile u radnom odnosu niti su radile u drugim oblicima zaposlenosti, domaćice, osobe na odsluženju redovitog vojnog roka i sl.

ZAPOSLENI S EVIDENCIJE

Osobe koje su se tijekom izvještajnog mjeseca zaposlile u zemlji ili inozemstvu, a bile su u evidenciji Hrvatskog zavoda za zapošljavanje. Informacija o zaposlenju temelji se na obavijesti koju Hrvatskom zavodu za zapošljavanje dostavi poslodavac ili radnik, odnosno na nekom drugom saznanju o zapošljavanju osobe. Na temelju tih informacija osoba se briše iz evidencije nezaposlenih osoba.

BRISANI IZ EVIDENCIJE

Prema članku 17. Zakona o posredovanju pri zapošljavanju i pravima za vrijeme nezaposlenosti, Zavod prestaje voditi osobu kao nezaposlenu u evidenciji, ako ta osoba:

1. zasnjuje radni odnos
2. ostvari mjesečni primitak od pružanja usluga prema posebnim propisima ili ostvari mjesečni primitak, odnosno dohodak od druge samostalne djelatnosti prema
3. propisima o porezu na dohodak, a koji je veći od najniže osnovice na koju se obračunavaju doprinosi za obvezna osiguranja prema posebnim propisima
4. obavlja posao bez potvrde, ugovora, odnosno rješenja na temelju kojeg radi
5. registrira trgovačko društvo ili drugu pravnu osobu, odnosno stekne više od 25% udjela u trgovačkom društvu ili drugoj pravnoj osobi
6. registrira obrt, slobodno zanimanje ili djelatnost poljoprivrede i šumarstva
7. postane poljoprivredni osiguranik po propisima o mirovinskom osiguranju
8. zaposli se prema posebnim propisima
9. ispunji uvjete za prijevremenu starosnu mirovinu, starosnu mirovinu, odnosno ostvari obiteljsku ili ostvari invalidsku mirovinu zbog opće nesposobnosti za rad
10. ima utvrđenu opću nesposobnost za rad
11. obavlja volonterski rad prema propisima o radu
12. ostvari prava na roditeljsku, posvojiteljsku ili skrbničku poštedu od rada po posebnom propisu
13. postane redovni učenik ili student
14. nastupi na dragovoljno sluzenju vojnog roka

15. bude pritvorena
16. nastupi na izdržavanje kazne zatvora
17. navrší 65 godina života
18. uključi se u program obrazovanja od strane Zavoda (do isteka toga programa)
19. odbije se uključiti u obrazovanje ili bez opravdanog razloga prekine, odnosno ne završi obrazovanje koje je sukladno njezinim procijenjenim psihofizičkim
20. mogućnostima organizirao i troškove snosi Zavod u cilju povećanja njene mogućnosti zapošljavanja
21. ne javi se Zavodu u dva uzastopna mjeseca, a ne obavijesti Zavod o opravdanim razlozima nejavljanja
22. ne ispunjava uvjete o aktivnom traženju posla i raspoloživosti za rad u skladu sa člankom 11. ovog Zakona
23. odjavi se s evidencije
24. ne prihvati ponuđeno zaposlenje u okviru stečene stručne spreme i radnog iskustva do utvrđivanja profesionalnog plana iz članka 21. ovog Zakona, a nakon toga
25. ponuđeno zaposlenje iz utvrđenog profesionalnog plana ili svojim postupanjem uzrokuje odbijanje zaposlenja od strane poslodavca, odnosno ne prihvati ponuđeno
26. zaposlenje koje odgovara njezinim procijenjenim psihofizičkim sposobnostima ako se vodi u evidenciji Zavoda duže od 12 mjeseci.

OSOBE KOJE PRVI PUT TRAŽE ZAPOSLENJE

Nezaposlene osobe evidentirane u Hrvatskom zavodu za zapošljavanje na kraju izvještajnog mjeseca koje nisu bile u radnom odnosu.

KORISNICI NOVČANE NAKNADE

Nezaposlene osobe evidentirane u Hrvatskom zavodu za zapošljavanje koje su prema odredbama Zakona o posredovanju pri zapošljavanju i pravima za vrijeme nezaposlenosti ostvarile novčanu naknadu tijekom izvještajnog mjeseca.

TRAŽENI RADNICI

Broj slobodnih radnih mjesta koje poslodavci prijavljuju Hrvatskom zavodu za zapošljavanje tijekom izvještajnog mjeseca.

TEMELJI PRESTANKA RADNOG ODNOSA

U kategoriji **otkaz od strane poslodavca** obuhvaćeni su prema Zakonu o radu, (Narodne novine, 149/09.) člancima 107. i 108. slučajevi redovitoga i izvanrednog otkaza ugovora o radu.

Redoviti slučajevi otkaza ugovora o radu jesu:

- ako prestane potreba za obavljanje određenog posla zbog gospodarskih, tehničkih ili organizacijskih razloga, (poslovno uvjetovani otkaz)
- ako radnik nije u mogućnosti uredno izvršavati svoje obveze iz radnog odnosa zbog određenih trajnih osobina ili sposobnosti, (osobno uvjetovani otkaz)
- ako radnik krši obveze iz radnog odnosa, (otkaz uvjetovan skrivljenim ponašanjem radnika).

Izvanredni otkaz ugovora o radu je otkaz od strane poslodavca zbog osobito teške povrede obveze iz radnog odnosa ili kada zbog neke druge osobito važne činjenice nastavak radnog odnosa nije moguć.

Otkaz s ponudom izmijenjenog ugovora prema Zakonu o radu (čl. 115.) primjenjuje se na slučaj kada poslodavac otkáže ugovor i istovremeno predloži radniku sklapanje ugovora o radu pod izmijenjenim uvjetima.

Ugovor o radu može se otkazati tijekom **probnog rada**.

Ugovor o radu može prestati istekom vremena na koje je sklopljen ugovor o radu na određeno vrijeme.

Sporazumni prekid radnog odnosa predstavlja sporazum poslodavca i radnika o prestanku ugovora o radu, i to obvezno u pisanom obliku (čl. 105.).

Otkaz od strane radnika obuhvaća redoviti otkaz ugovora o radu (čl. 107. st. 6.) i izvanredni otkaz ugovora o radu (čl. 108.) od strane radnika.

NEZAPOSLENI HRVATSKI BRANITELJI

Nezaposlene osobe evidentirane u Hrvatskom zavodu za zapošljavanje na kraju izvještajnog mjeseca koje su prema odredbama Zakona o pravima hrvatskih branitelja iz Domovinskoga rata i članova njihovih obitelji (Narodne novine, 174/04, 92/05, 107/07) stekle status branitelja. Taj se status dokazuje potvrdom Ministarstva obrane, odnosno Ministarstva unutarnjih poslova.

KLASIFIKACIJE

U Tablici 12 u kojoj se podaci prikazuju po djelatnostima, koristi se **Nacionalna klasifikacija djelatnosti 2007 (NKD 2007)** prema odluci Vlade Republike Hrvatske (Narodne novine, br. 58/07, 72/07), a u službenoj je primjeni od 1. siječnja 2009. Ta je klasifikacija utemeljena na europskoj klasifikaciji NACE Rev. 2 koja je obvezna za države članice Europske unije.

U tablicama u kojima se podaci prikazuju po zanimanjima, koristi se **Nacionalna klasifikacija zanimanja (NKZ)** (Narodne novine, br. 111/98). Ona predstavlja normu za sve korisnike pri iskazivanju podataka o zanimanjima. Izrađena je primjenom načela i sustava Međunarodne standardne klasifikacije zanimanja (ISCO-88), odnosno njezine europske inačice (ISCO-88 COM), čime je omogućena usporedivost podataka na međunarodnoj razini. Prema Nacionalnoj klasifikaciji zanimanja, zanimanje je definirano kao skup poslova i radnih zadaća koji su svojim sadržajem i vrstom organizacijski i tehnološki toliko srodni i međusobno povezani da ih obavlja jedan izvršitelj koji posjeduje odgovarajuća znanja, sposobnosti i vještine. Zanimanja nezaposlenih osoba određuju se prema poslovima koje osobe traže, odnosno koje su obavljale prije ulaska u nezaposlenost. Kod nezaposlenih osoba bez radnog iskustva zanimanja se određuju prema osposobljenosti za rad, tj. zvanju.

U tablicama u kojima se podaci prikazuju po obrazovanju koristi se **Nacionalna standardna klasifikacija obrazovanja (NSKO)** (Narodne novine, br. 105/01). UNESCO je krajem 1997. godine prihvatio revidiranu međunarodnu klasifikaciju obrazovanja (International Standard Classification of Education – ISCED-97) kao međunarodni standard za prikupljanje i prezentiranje podataka o obrazovanju. Klasifikacija ISCED-97 omogućuje usporedivost podataka o obrazovanju na međunarodnoj razini. Metodologija Nacionalne standardne klasifikacije obrazovanja u potpunosti je usklađena s međunarodnom klasifikacijom obrazovanje ISCED-97 i njezina će primjena omogućiti usporedivost podataka o obrazovanju s drugim zemljama svijeta.