



HRVATSKI ZAVOD ZA ZAPOSŁJAVANJE
Podrućni ured Zadar

MJESEĆNI STATISTIČKI BILTEN

ISSN 1331-4971

Godina: **XIX/2014**

Mjesec: **Listopad**

Broj: **10**

UREDNIŠTVO: mr sci DUBRAVKO BACALJA, Rukovoditelj Odjela
analitike, statistike i informatike

NAKLADNIK: HRVATSKI ZAVOD ZA ZAPOSŁJAVANJE
PODRUĆNA SLUŽBA ZADAR

Zadar, Kralja S.Držišlava b.b.
tel.: 300-800, faks: 313-688

ZA NAKLADNIKA: IRENA DRAGIĆ, profesor
Predstojnica Područnog ureda

Sadržaj:

	Str.
I. NEZAPOSLENOST I ZAPOSŁJAVANJE U ZADARSKOJ ŹUPANIJI TIJEKOM LISTOPADA 2014. GODINE	3
<hr/>	
II. TABLICE	
<hr/>	
T-2 PREGLED NEZAPOSLENIH OSOBA I ZAPOSŁJAVANJA TIJEKOM LISTOPADA 2014. GODINE	6
T-3 NEZAPOSLENOST I ZAPOSŁJAVANJE U LISTOPADU 2013. I 2014. GODINE	7
T-4 NEZAPOSLENOST I ZAPOSŁJAVANJE SIJEČANJ – LISTOPAD 2013. I 2014. GODINE	8
T-5 NEZAPOSLENE OSOBE PREMA RAZINI OBRAZOVANJA I ISPOSTAVAMA KRAJEM LISTOPADA 2014. GODINE	9
T-6 NEZAPOSLENE OSOBE PO MJESECIMA	9
T-7 NEZAPOSLENOST I ZAPOSŁJAVANJE U LISTOPADU 2014. GODINE	10
T-8 PREGLED HRVATSKIH BRANITELJA KOJI TRAŹE ZAPOSLENJE U LISTOPADU 2014. GODINE	11
T-9 PREGLED BRISANIH IZ EVIDENCIJE ZAVODA ZA ZAPOSŁJAVANJE PODRUČNE SLUŹBE ZADAR PREMA RAZLOZIMA BRISANJA I DUŹINI TRAJANJA NEZAPOSLENOSTI U MJESECU LISTOPADU 2014. GODINE	12
T-10 PREGLED NOVOPRIJAVLJENIH NEZAPOSLENIH OSOBA KOJE SU VEĆ BILE U RADNOM ODNOSU, U MJESECU LISTOPADU 2014. GODINE PREMA TEMELJU PRESTANKA RADNOG ODNOSA	13
T-11 PREGLED NEZAPOSLENIH OSOBA I ZAPOSŁJAVANJA PREMA DOBI U MJESECU LISTOPADU 2014. GODINE	14
T-12 NEZAPOSLENE OSOBE I NOVOPRIJAVLJENI PREMA DJELATNOSTI PRETHODNOG ZAPOSLENJA, TE ZAPOSLENI S EVIDENCIJE PREMA DJELATNOSTI ZAPOSLENJA U LISTOPADU 2014. GODINE	15
T-13 PREGLED PRIJAVLJENIH POTREBA ZA RADNICIMA PO ZANIMANJIMA U MJESECU LISTOPADU 2014. GODINE (počevši od najtraženijeg zanimanja)	17
<hr/>	
III. GRAFIKONI	
<hr/>	
G-1 NEZAPOSLENI PO RAZINI OBRAZOVANJA U ZADARSKOJ ŹUPANIJI NA DAN 31.10.2014.G.	5
G-2 NEZAPOSLEN PO ISPOSTAVAMA NA DAN 31.10.2014.G.	5
G-3 KRETANJE NEZAPOSLENOSTI U ZADARSKOJ ŹUPANIJI ZA 2012.I 2013., TE SIJEČANJ – LISTOPAD 2014.G.	5
IZVORI PODATAKA I OBJAŠNENJE POJMOVA	18
<hr/>	

NEZAPOSLENOST I ZAPOSŁJAVANJE U ZADARSKOJ ŹUPANIJI TIJEKOM LISTOPADA 2014. GODINE

Na evidenciji Hrvatskog zavoda za zapošljavanje Područnog ureda Zadar, krajem listopada 2014. godine, bilo je evidentirano **8773 nezaposlenih osoba**. U odnosu na stanje krajem prošlog mjeseca to je povećanje za 18,49%, dok je u odnosu na listopad 2013. smanjenje za 21,27%.

Krajem izvještajnog mjeseca bilo je evidentirano **4714 nezaposlena žena**, što je 22,51% više nego krajem prošlog mjeseca i 23,59% manje nego krajem listopada prošle godine. Udio žena u ukupnoj nezaposlenosti krajem listopada iznosio je 53,73%, a krajem istog mjeseca prošle godine 55,36%.

Broj **nezaposlenih muškaraca** krajem listopada bio je **4059**, što je 14,15% više nego krajem prošlog mjeseca i 18,40% manje nego krajem listopada prošle godine. Udio muškaraca u ukupnoj nezaposlenosti krajem listopada bio je 46,27%, dok je krajem istog mjeseca prošle godine bio 44,64%.

Promatrajući udio nezaposlenih po ispostavama u Zadru su zastupljeni 69,92%; zatim u Biogradu n/m 7,89%; Benkovcu 7,15%; Gračacu 7,74%, Obrovcu 4,96% i Pagu 2,35%. Udio nezaposlenih žena u ukupnoj nezaposlenosti je najmanji u ispostavi Obrovac 46,90%, a najveći u Biogradu n/m 60,26%.

U odnosu na stanje krajem prošlog mjeseca porast broja nezaposlenih zabilježen je u Benkovcu za 18,53%, Biogradu n/m za 42,98%, Zadru 18,92%, Obrovcu 6,88% i Pagu 48,20%, do je smanjenje zabilježeno u Gračacu za 1,16%. U odnosu na listopad 2013. godine pad nezaposlenosti zabilježen je u ispostavama: Biograd n/m za 17,22%, Benkovac 18,47%, Zadar 23,26%, Obrovac 32,03% i Pag za 9,65%, dok je rast nezaposlenosti zabilježen u Gračacu i to za 0,30%.

Dobna struktura nezaposlenih krajem listopada bila je: 15-19 godina 5,95%, 20-24 godine 12,47%, 25-29 godina 13,11%, 30-34 godine 10,95%, 35-39 godina 10,26%, 40-44 godine 8,62%, 45-49 godina 10,27%, 50-54 godine 10,25%, 55-59 godina 12,39%, te preko 60 godina 5,73%.

Struktura nezaposlenih osoba prema razini obrazovanja je sljedeća:

- bez škole i nezavršena osnovna škola – 3,27%
- osnovna škola – 20,02%
- SŠ za zanimanja do 3 godine i škola za KV i VKV radnike – 31,29%
- SŠ za zanimanja u trajanju od 4 godine i više godina – 26,30%
- gimnazija – 3,57%
- viša škola, I. stupanj fakulteta i stručni studij – 5,37%
- fakulteti, akademije, magisterij i doktorat – 10,19%.

Od ukupnog broja nezaposlenih 1324 nezaposlene osobe traži zaposlenje prvi put. U odnosu na stanje krajem prošlog mjeseca to je povećanje za 14,93%, dok je u odnosu na kraj listopada 2013. smanjenje za 24,21%.

Novoprijavljenih je u izvještajnom mjesecu bilo 2293, što je 57,38% više nego krajem prošlog mjeseca, odnosno 8,02% manje nego krajem listopada prošle godine. Od tog je broja 1787 osoba ili 77,93% došlo izravno iz radnog odnosa, iz neaktivnosti 248 osoba ili

10,82%, izravno iz redovnog školovanja 239 osoba ili 10,42% svih novoprijavljenih. Od ukupnog broja novoprijavljenih 1956 ili 85,30% bili su prethodno zaposleni.

U listopadu 2014. godine s evidencije Zavoda **brisano je 924 nezaposlenih osoba**. Od tog se je broja 428 osobe ili 46,32% zaposlilo na temelju radnog odnosa, 1 ili 0,11% je registriralo obrt, slobodno zanimanje ili djelatnost poljoprivrede i šumarstva, 19 ili 2,06% je ostvarilo pravo na umirovljenje, 28 ili 3,03% je ostvarilo pravo na roditeljsku, posvojiteljsku ili skrbničku poštedu od rada po posebnom propisu, 127 ili 13,74% je objavljeno s evidencije, 15 ili 1,62% je na stručnom osposobljavanju za rad, 71 ili 7,68% ne traži aktivno posao – neodazivanje na individualna savjetovanje, dok ih je 180 ili 19,48% ne traži aktivno posao – neizvršavanje individualne konzultacije itd. (*Tablica 9*).

Tijekom listopada s evidencije Zavoda **zaposleno je 428 osoba**, što je 2,15% više nego u listopadu prošle godine. Najveći broj je zaposlen u djelatnosti obrazovanja (82), prerađivačkoj industriji (68), trgovina na veliko i na malo; popravak motornih vozila i motocikala (52), administrativnim i pomoćnim uslužnim djelatnostima (51), djelatnosti pružanja smještaja te pripreme i usluživanja hrane (38), djelatnosti zdravstvene zaštite i socijalne skrbi (23), poljoprivredi, šumarstvu i ribarstvu (13), stručnim, znanstvenim i tehničkim djelatnostima (10), javnoj upravi i obrani; obveznom socijalnom osiguranju (10) itd.

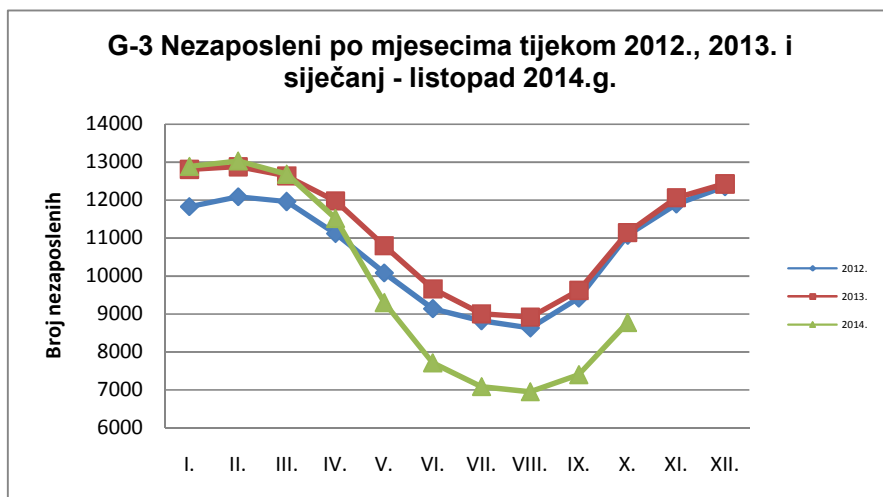
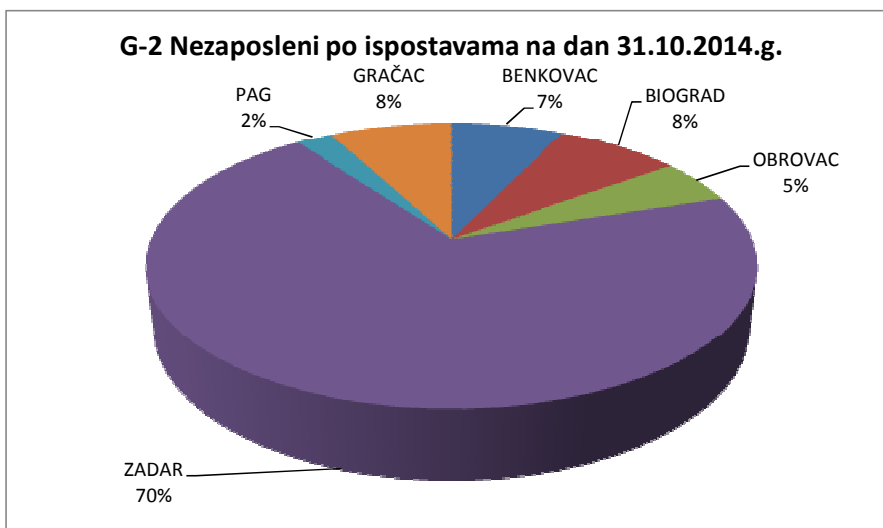
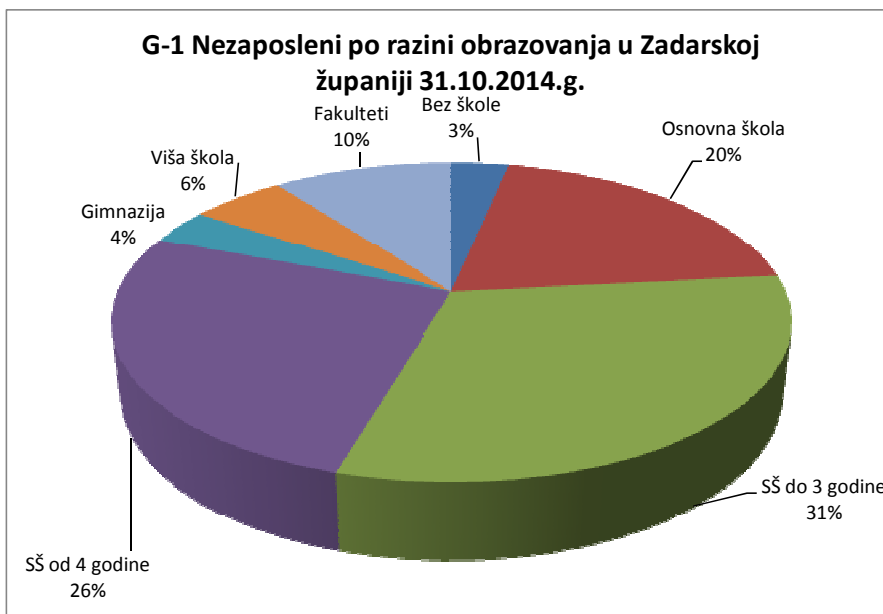
Tijekom listopada prijavljeno je **497 slobodna radna mjesta**, što je 5,07% više nego u istom mjesecu prošle godine. U listopadu je najviše traženo: zidara (29), tesara (22), diplomiranih pravnika (21), učitelja razredne nastave (18), čuvara (17), diplomiranih ekonomista (16), ekonomskih službenika (15), odgojitelja predškolske djece (14), profesora matematike (13), učitelja djece s razvojnim teškoćama (13) itd.

Gledajući prema ispostavama 80,68% prijavljenih slobodnih radnih mjesta odnosilo se na Zadar; 7,65% na Biograd n/m; 6,44% na Benkovac; 1,21% na Pag, 3,22% na Obrovac, i na Gračac 0,80%.

Tijekom mjeseca **realizirano je 381 potrebe za radnicima**, što je za 13,61% manje nego u istom mjesecu prošle godine. Što se tiče ispostava 59,84% realiziranih potreba za radnicima odnosilo se na Zadar; 7,61% na Benkovac; 6,04% na Biograd n/m; 7,09% na Obrovac; 3,15% na Pag i 16,27% na Gračac.

Novčanu naknadu krajem listopada 2014. godine koristilo je 2216 nezaposlenih osoba, što je 24,56% više nego prošli mjesec, odnosno 4,44% manje nego krajem listopada prošle godine ili 25,26% od ukupnog broja registriranih nezaposlenih.

Krajem listopada 2014. godine na evidenciji je bio 850 **nezaposlena hrvatska branitelja**, što je 16,75% manje nego krajem listopada prošle godine. Ukupno se u izvještajnom mjesecu zaposlilo 15 hrvatskih branitelja ili 40,0% manje nego u listopadu 2013.g.



T-2 PREGLED NEZAPOSLENIH OSOBA I ZAPOSŁJAVANJA TIJEKOM LISTOPADA 2014. GODINE

Sadržaj	UKUPNO			Bez škole i nezavršena osnovna škola			Osnovna škola			SŠ za zanimanja do 3 god. i škola za KV i VKV radnike			SŠ za zanimanja u trajanju od 4 i više godina			Gimnazija			Viša škola, I. stupanj fakulteta i stručni studij			Fakulteti, akademije, magisterij, doktorat		
	Ukupno	Žene	Muškarci	Ukupno	Žene	Muškarci	Ukupno	Žene	Muškarci	Ukupno	Žene	Muškarci	Ukupno	Žene	Muškarci	Ukupno	Žene	Muškarci	Ukupno	Žene	Muškarci	Ukupno	Žene	Muškarci
1. NEZAPOSLENI KRAJEM PRETHODNOG MJESECA	7.404	3.848	3.556	268	133	135	1.514	742	772	2.344	952	1.392	1.850	1.067	783	236	150	86	415	291	124	777	513	264
2. NOVOPRIJAVLJENI U IZVJEŠTAJNOM MJESECU	2.293	1.386	907	35	23	12	400	266	134	688	319	369	682	453	229	113	73	40	126	84	42	249	168	81
2.1.1. Dolaze izravno iz radnog odnosa	1.787	1.088	699	27	19	8	337	234	103	589	273	316	537	368	169	80	52	28	72	48	24	145	94	51
2.1.2. Dolaze iz individualne poljoprivrede			0			0			0			0			0			0			0			0
2.1.3. Dolaze iz nekog drugog oblika rada	19	15	4			0	1		1	1		1	5	5	0	1	1	0	2	2	0	9	7	2
2.1.4. Dolaze izravno iz redovitog školovanja	239	134	105			0	6	1	5	24	10	14	71	34	37	20	11	9	37	23	14	81	55	26
2.1.5. Dolaze iz neaktivnosti	248	149	99	8	4	4	56	31	25	74	36	38	69	46	23	12	9	3	15	11	4	14	12	2
2.2. Bili zaposleni	1.956	1.199	757	34	22	12	369	253	116	643	304	339	581	400	181	85	56	29	84	59	25	160	105	55
2.2.1. Nezaposleni zbog prestanka rada poslodavca	15	10	5			0	2	2	0	4	3	1	7	4	3			0			0	2	1	1
2.2.2. Nezaposleni zbog smanjenog opsega posla	224	122	102	6	2	4	40	21	19	85	31	54	63	47	16	10	7	3	10	7	3	10	7	3
3. UKUPNO PRIJAVLJENI RADI ZAPOSLENJA U IZVJEŠTAJNOM MJESECU	9.697	5.234	4.463	303	156	147	1.914	1.008	906	3.032	1.271	1.761	2.532	1.520	1.012	349	223	126	541	375	166	1.026	681	345
4. ZAPOSLENI NA TEMELJU RADNOG ODNOSA U ZEMLJI	425	269	156	10	9	1	74	49	25	99	40	59	92	63	29	10	9	1	46	39	7	94	60	34
4.1. Zaposleni na temelju informiranja radnika	96	56	40			0	9	7	2	38	21	17	26	13	13	9	8	1	3	2	1	11	5	6
4.2. Zaposleni putem natječaja - oglasa	54	35	19			0	5	3	2	11	4	7	17	13	4	1	1	0	8	6	2	12	8	4
4.3. Zaposleni na temelju uputnice PR-6	4	3	1			0	1	1	0	1		1			0			0	1	1	0	1	1	0
4.4. Zaposleni na temelju stručnog timskog izbora radnika			0			0			0			0			0			0			0			0
4.5. Zaposleni na temelju PO i SO			0			0			0			0			0			0			0			0
4.6. Zaposleni bez obveze oglašavanja	269	174	95	10	9	1	59	38	21	48	15	33	48	36	12			0	34	30	4	70	46	24
4.7. Zaposleni na temelju aktivnosti mjera aktivne politike	2	1	1			0			0	1		1	1	1	0			0			0			0
4.8. Zaposleni na temelju profesionalne selekcije nezaposlene osobe podnositelju TR-a			0			0			0			0			0			0			0			0
5. ZAPOSLENI NA TEMELJU RADNOG ODNOSA U INOZEMSTVU	3		3			0	1		1	1		1	1		1			0			0			0
6. UKUPNO ZAPOSLENI NA TEMELJU RADNOG ODNOSA U IZVJEŠTAJNOM MJESECU	428	269	159	10	9	1	75	49	26	100	40	60	93	63	30	10	9	1	46	39	7	94	60	34
6.1. Od toga osobe bez radnog iskustva	53	29	24			0	1		1	10	2	8	15	10	5	1		1	3	2	1	23	15	8
6.2. Od toga zaposleno na neodređeno vrijeme	13	9	4			0			0			0	5	5	0			0	2	1	1	6	3	3
7. ZAPOSLENI NA TEMELJU DRUGIH POSLOVNIH AKTIVNOSTI	34	23	11			0	2		2	10	4	6	6	5	1			0	6	5	1	10	9	1
8. BRISANI S EVIDENCIJE ZBOG OSTALIH RAZLOGA U IZVJEŠTAJNOM MJESECU	462	228	234	6	3	3	78	37	41	176	77	99	125	60	65	26	12	14	20	12	8	31	27	4
9. NEZAPOSLENI KRAJEM IZVJEŠTAJNOG MJESECA	8.773	4.714	4.059	287	145	142	1.756	918	838	2.745	1.149	1.596	2.307	1.393	914	313	202	111	471	321	150	894	586	308
9.1. Od toga osobe bez radnog iskustva	1.324	643	681	59	33	26	184	88	96	344	110	234	380	187	193	53	29	24	96	62	34	208	134	74

T-3 NEZAPOSLENOST I ZAPOSŁJAVANJE U LISTOPADU 2013. I 2014. GODINE

		Mjesec	UKUPNO	Bez škole i nezavršena osnovna škola	Osnovna škola	SŠ za zanimanja do 3 god. i škola za KV i VKV radnike	SŠ za zanimanja u trajanju od 4 i više godina	Gimnazija	Viša škola, I. stupanj fakulteta i stručni studij	Fakulteti, akademije, magisterij, doktorat
1.	Nezaposlene osobe prema stanju krajem mjeseca	10.2014.	8.773	287	1.756	2.745	2.307	313	471	894
		10.2013.	11.143	399	2.220	3.545	3.012	420	544	1.003
		Indeks	78,73	71,93	79,10	77,43	76,59	74,52	86,58	89,13
2.	Nezaposlene žene prema stanju krajem mjeseca	10.2014.	4.714	145	918	1.149	1.393	202	321	586
		10.2013.	6.169	203	1.200	1.604	1.842	275	352	693
		Indeks	76,41	71,43	76,50	71,63	75,62	73,45	91,19	84,56
3.	Nezaposleni muškarci prema stanju krajem mjeseca	10.2014.	4.059	142	838	1.596	914	111	150	308
		10.2013.	4.974	196	1.020	1.941	1.170	145	192	310
		Indeks	81,60	72,45	82,16	82,23	78,12	76,55	78,13	99,35
4.	Nezaposlene osobe zbog prestanka rada poduzeća i poslodavaca	10.2014.	270	19	72	91	54	11	9	14
		10.2013.	385	25	103	148	72	13	11	13
		Indeks	70,13	76,00	69,90	61,49	75,00	84,62	81,82	107,69
5.	Osobe koje prvi put traže zaposlenje prema stanju krajem mjeseca	10.2014.	1.324	59	184	344	380	53	96	208
		10.2013.	1.747	103	239	455	546	76	106	222
		Indeks	75,79	57,28	76,99	75,60	69,60	69,74	90,57	93,69
6.	Novoprijavljeni radi zaposlenja tijekom mjeseca	10.2014.	2.293	35	400	688	682	113	126	249
		10.2013.	2.493	39	385	758	770	128	150	263
		Indeks	91,98	89,74	103,90	90,77	88,57	88,28	84,00	94,68
7.	Zaposleni na temelju radnog odnosa s evidencije tijekom mjeseca	10.2014.	428	10	75	100	93	10	46	94
		10.2013.	419	12	73	112	117	13	31	61
		Indeks	102,15	83,33	102,74	89,29	79,49	76,92	148,39	154,10
8.	Prijavljene potrebe za radnicima tijekom mjeseca	10.2014.	497							
		10.2013.	473							
		Indeks	105,07							
9.	Realizirane potrebe za radnicima u mjesecu	10.2014.	381							
		10.2013.	441							
		Indeks	86,39							
10.	Korisnici novčane naknade	10.2014.	2.216							
		10.2013.	2.319							
		Indeks	95,56							

T-4 NEZAPOSLENOST I ZAPOŠLJAVANJE SIJEČANJ - LISTOPAD 2013. I 2014. GODINE

		Mjesec	UKUPNO	Bez škole i nezavršena osnovna škola	Osnovna škola	SŠ za zanimanja do 3 god. i škola za KV i VKV radnike	SŠ za zanimanja u trajanju od 4 i više godina	Gimnazija	Viša škola, I. stupanj fakulteta i stručni studij	Fakulteti, akademije, magisterij, doktorat
1.	Prosječan broj nezaposlenih osoba prema stanju krajem mj.	1-10.2014.	9.733	332	2.007	3.100	2.485	338	516	956
		1-10.2013.	10.944	416	2.271	3.558	2.823	377	497	1.002
		Indeks	88,94	79,69	88,36	87,11	88,04	89,60	103,95	95,40
2.	Prosječan broj nezaposlenih žena prema stanju krajem mj.	1-10.2014.	5.259	168	1.066	1.336	1.484	215	342	647
		1-10.2013.	6.012	215	1.244	1.584	1.701	258	318	692
		Indeks	87,47	78,30	85,75	84,31	87,24	83,33	107,51	93,55
3.	Prosječan broj nezaposlenih muškaraca prema stanju krajem mj.	1-10.2014.	4.475	164	940	1.764	1.001	123	174	308
		1-10.2013.	4.932	201	1.027	1.974	1.122	119	179	310
		Indeks	90,72	81,18	91,52	89,36	89,25	103,19	97,59	99,52
4.	Prosječan broj nezaposlenih zbog prestanka rada poduzeća	1-10.2014.	321	21	84	122	58	13	10	14
		1-10.2013.	420	27	112	166	76	14	13	12
		Indeks	76,31	77,44	74,91	73,33	75,72	94,24	71,97	114,52
5.	Prosječan broj osoba koje prvi put traže zaposlenje	1-10.2014.	1.433	77	223	385	406	52	98	192
		1-10.2013.	1.594	103	255	453	447	51	73	212
		Indeks	89,89	74,59	87,24	84,99	90,76	102,77	134,43	90,79
6.	Ukupni broj novoprijavljenih radi zaposlenja u razdoblju	1-10.2014.	10.076	122	1.517	2.977	2.919	458	729	1.354
		1-10.2013.	10.996	181	1.651	3.305	3.233	471	730	1.425
		Indeks	91,63	67,40	91,88	90,08	90,29	97,24	99,86	95,02
7.	Ukupni broj zaposlenih na temelju radnog odnosa s evidencije u razdoblju	1-10.2014.	7.214	89	1.039	2.222	2.067	258	541	998
		1-10.2013.	7.185	114	1.041	2.290	2.077	239	489	935
		Indeks	100,40	78,07	99,81	97,03	99,52	107,95	110,63	106,74
8.	Ukupni broj prijavljenih potreba za radnicima u razdoblju	1-10.2014.	5.426							
		1-10.2013.	5.600							
		Indeks	96,89							
9.	Ukupni broj realiziranih potreba za radnicima u razdoblju	1-10.2014.	7.321							
		1-10.2013.	8.719							
		Indeks	83,97							
10.	Prosječni broj korisnika novčane naknade u razdoblju	1-10.2014.	2.159							
		1-10.2013.	2.452							
		Indeks	88,04							

T-5 NEZAPOSLENE OSOBE PO RAZINI OBRAZOVANJA I ISPOSTAVAMA KRAJEM RUJNA 2014. GODINE

Ispostava	UKUPNO						Bez škole i nezavršena osnovna škola			Osnovna škola			SŠ za zanimanja do 3 god. i škola za KV i VKV radnike			SŠ za zanimanja u trajanju od 4 i više godina			Gimnazija			Viša škola, I. stupanj fakulteta i stručni studij			Fakulteti, akademije, magisterij, doktorat			
	ukupno	%	žene	udio žena (%)	muškarci	udio muškarci (%)	Ukupno	Žene	Muškarci	Ukupno	Žene	Muškarci	Ukupno	Žene	Muškarci	Ukupno	Žene	Muškarci	Ukupno	Žene	Muškarci	Ukupno	Žene	Muškarci	Ukupno	Žene	Muškarci	
BENKOVAC	627	7,15	325	51,83	302	48,17	43	24	19	170	84	86	230	101	129	131	78	53	5	3	2	15	11	4	33	24	9	
BIOGRAD	692	7,89	417	60,26	275	39,74	14	9	5	142	74	68	211	108	103	202	135	67	21	18	3	45	33	12	57	40	17	
OBROVAC	435	4,96	204	46,90	231	53,10	130	57	73	53	29	24	143	52	91	78	46	32	11	7	4	8	5	3	12	8	4	
ZADAR	6.134	69,92	3.311	53,98	2.823	46,02	58	24	34	1.054	556	498	1.916	789	1.127	1.708	1.026	682	257	164	93	373	254	119	768	498	270	
PAG	206	2,35	107	51,94	99	48,06	1			1	35	19	16	65	25	40	64	37	27	9	6	3	15	11	4	17	9	8
GRAČAC	679	7,74	350	51,55	329	48,45	41	31	10	302	156	146	180	74	106	124	71	53	10	4	6	15	7	8	7	7	0	
PS ZADAR	8.773	100,00	4.714	53,73	4.059	46,27	287	145	142	1.756	918	838	2.745	1.149	1.596	2.307	1.393	914	313	202	111	471	321	150	894	586	308	

T-6 NEZAPOSLENE OSOBE PO MJESECIMA

Ispostava	Prosjeak 2013.	2013.			2014.										INDEKS		
		X	XI	XII	I	II	III	IV	IV	VI	VII	VIII	IX	X	10.2014./10.2013.	10.2014./9.2013.	10.2014./Ø 13.
BENKOVAC	805	769	846	885	944	945	908	805	666	487	475	530	529	627	81,53	118,53	77,87
BIOGRAD	853	836	965	1.022	1.079	1.104	1.059	910	645	444	398	373	484	692	82,78	142,98	81,14
OBROVAC	655	640	668	703	719	708	669	638	554	462	408	392	407	435	67,97	106,88	66,40
ZADAR	7.870	7.993	8.562	8.753	9.075	9.195	8.975	8.145	6.459	5.444	4.976	4.838	5.158	6.134	76,74	118,92	77,94
PAG	220	228	247	261	272	271	265	221	193	137	108	100	139	206	90,35	148,20	93,78
GRAČAC	758	677	775	800	797	807	806	795	777	737	721	720	687	679	100,30	98,84	89,60
PS ZADAR	11.161	11.143	12.063	12.424	12.886	13.030	12.682	11.514	9.294	7.711	7.086	6.953	7.404	8.773	78,73	118,49	78,61

T-7 NEZAPOSLENOST I ZAPOSŁJAVANJE U LISTOPADU 2014. GODINE

		UKUPNO	Ispostave					
			BENKOVAC	BIOGRAD	OBROVAC	ZADAR	PAG	GRAČAC
1.	Nezaposlene osobe prema stanju krajem mjeseca	8.773	627	692	435	6.134	206	679
2.	Nezaposlene žene prema stanju krajem mjeseca	4.714	325	417	204	3.311	107	350
3.	Nezaposleni muškarci prema stanju krajem mjeseca	4.059	302	275	231	2.823	99	329
4.	Nezaposlene osobe zbog prestanka rada poduzeća i poslodavaca	270	16	7	12	220	1	14
5.	Osobe koje prvi put traže zaposlenje prema stanju krajem mjeseca	1.324	112	75	90	896	15	136
6.	Novoprijavljeni radi zaposlenja tijekom mjeseca	2.293	175	254	67	1.644	77	76
7.	Zaposleni na temelju radnog odnosa s evidencije tijekom mjeseca	428	32	14	23	285	6	68
8.	Prijavljene potrebe za radnicima tijekom mjeseca	497	32	38	16	401	6	4
9.	Realizirane potrebe za radnicima u mjesecu	381	29	23	27	228	12	62
10.	Korisnici novčane naknade	2.216	201	255	61	1.618	47	34

T-8 PREGLED HRVATSKIH BRANITELJA KOJI TRAŽE ZAPOSLENJE U LISTOPADU 2014. GODINE

Sadržaj	UKUPNO			Bez škole i nezavršena osnovna škola			Osnovna škola			SŠ za zanimanja do 3 god. i škola za KV i VKV radnike			SŠ za zanimanja u trajanju od 4 i više godina			Gimnazija			Viša škola, I. stupanj fakulteta i stručni studij			Fakulteti, akademije, magisterij, doktorat		
	Ukupno	Žene	Muškarci	Ukupno	Žene	Muškarci	Ukupno	Žene	Muškarci	Ukupno	Žene	Muškarci	Ukupno	Žene	Muškarci	Ukupno	Žene	Muškarci	Ukupno	Žene	Muškarci	Ukupno	Žene	Muškarci
1. NOVOPRIJAVLJENI U IZVJEŠTAJNOM MJESECU	98	13	85	1		1	31	5	26	49	4	45	13	3	10	2		2	2	1	1			0
1.1. Bili zaposleni	95	13	82	1		1	29	5	24	48	4	44	13	3	10	2		2	2	1	1			0
1.1.1. Nezaposleni zbog prestanka rada poslodavca			0			0			0			0			0			0			0			0
1.1.2. Nezaposleni zbog smanjenog opsega posla	10		10			0	2		2	6		6	1		1			0	1		1			0
2. ZAPOSLENI NA TEMELJU RADNOG ODNOSA U ZEMLJI	15	1	14			0	4		4	4	1	3	5		5			0	1		1	1		1
2.1. Zaposleni na temelju informiranja radnika	4	1	3			0	1		1	1	1	0	2		2			0			0			0
2.2. Zaposleni putem natječaja - oglasa	1		1			0	1		1			0			0			0			0			0
2.3. Zaposleni na temelju uputnice PR-6			0			0			0			0			0			0			0			0
2.4. Zaposleni na temelju stručnog timskog izbora radnika			0			0			0			0			0			0			0			0
2.5. Zaposleni na temelju PO i SO			0			0			0			0			0			0			0			0
2.6. Zaposleni bez obveze oglašavanja	10		10			0	2		2	3		3	3		3			0	1		1	1		1
2.7. Zaposleni na temelju aktivnosti mjera aktivne politike			0			0			0			0			0			0			0			0
2.8. Zaposleni na temelju profesionalne selekcije nezaposlene osobe podnositelju TR-a			0			0			0			0			0			0			0			0
3. ZAPOSLENI NA TEMELJU RADNOG ODNOSA U INOZEMSTVU			0			0			0			0			0			0			0			0
4. UKUPNO ZAPOSLENI NA TEMELJU RADNOG ODNOSA U IZVJEŠTAJNOM MJESECU	15	1	14			0	4		4	4	1	3	5		5			0	1		1	1		1
4.1. Od toga osobe bez radnog iskustva			0			0			0			0			0			0			0			0
4.2. Od toga zaposleno na neodređeno vrijeme			0			0			0			0			0			0			0			0
5. ZAPOSLENI NA TEMELJU DRUGIH POSLOVNIH AKTIVNOSTI	1		1			0	1		1			0			0			0			0			0
6. BRISANI S EVIDENCIJE ZBOG OSTALIH RAZLOGA U IZVJEŠTAJNOM MJESECU	40	1	39	1		1	11	1	10	19		19	7		7	1		1			0	1		1
7. NEZAPOSLENI KRAJEM IZVJEŠTAJNOG MJESECA	850	61	789	28		28	271	19	252	352	19	333	147	14	133	12		12	16	5	11	24	4	20
7.1. Od toga osobe bez radnog iskustva	50	1	49	4		4	21	1	20	13		13	10		10	2		2			0			0

**T-9 PREGLED BRISANIH IZ EVIDENCIJE ZAVODA ZA ZAPOSŁJAVANJE PODRUČNE SLUŽBE ZADAR PREMA RAZLOZIMA
BRISANJA I DUŽINI TRAJANJA NEZAPOSLENOSTI U MJESECU LISTOPADU 2014. GODINE**

	UKUPNO			0-3 mj.	3-6 mj.	6-9 mj.	9-12 mj.	Uk. do 1 g.	1-2 g.	2-3 g.	3-5 g.	5-8 g.	8 g. i više
	Ukupno	Žene	Muškarci										
UKUPNO	924	520	404	500	133	56	63	752	78	42	25	6	21
(01) Zapošļavanje na temelju radnog odnosa u zemļji	425	269	156	260	71	22	27	380	27	15	3		
(02) Zapošļavanje na temelju radnog odnosa u inozemstvu	3		3		1			1	2				
(06) Registriranje obrta, slobodnog zanimanja ili djelatnosti poljoprivrede i šumarstva	1		1			1		1					
(09) Umirovljenje/ispunjavanje uvjeta za mirovinu/ostvari pravo na obiteljsku mirovinu	19	12	7	3		2		5	1		1		12
(10) Uključenje u redovno školovanje (redoviti učenik ili student)	4	1		2	1			3	1				
(18) Odjava sa evidencije	127	71		70	16	7	5	98	10	11	5	1	2
(22) Smrt	3	1					1	1			1		1
(23) Preseljenje u inozemstvo	1	1		1				1					
(24) Preseljenje s područja ureda za zapošļavanje	13	4		3	2	1	1	7	3	3			
(25) Tehničko brisanje - greška radnika PS	1			1				1					
(38) Stručno osposobljavanje za rad	15	15		8	3	2		13	1	1			
(41) Registriranje trg.druš. ili dr.pravne osobe, stekne 25% udjela u trg.druš. ili dr.pravnoj osobi	6	4		3	1	1		5		1			
(46) Izdržavanje kazne zatvora	1			1				1					
(47) Dragovoljno služenje vojnog roka	1			1				1					
(48) Navršениh 65 godina života	6									2	1		3

T -10 PREGLED NOVOPRIJAVLJENIH NEZAPOSLENIH OSOBA, KOJE SU VEĆ BILE U RADNOM ODNOSU, U MJESECU LISTOPADU 2014. GODINE PREMA TEMELJU PRESTANKA RADNOG ODNOSA

	UKUPNO			Bez škole i nezavršena osnovna škola			Osnovna škola			SŠ za zanimanja do 3 god. i škola za KV i VKV radnike			SŠ za zanimanja u trajanju od 4 i više godina			Gimnazija			Viša škola, I. stupanj fakulteta i stručni studij			Fakulteti, akademije, magisterij, doktorat		
	Ukupno	Žene	Muškarci	Ukupno	Žene	Muškarci	Ukupno	Žene	Muškarci	Ukupno	Žene	Muškarci	Ukupno	Žene	Muškarci	Ukupno	Žene	Muškarci	Ukupno	Žene	Muškarci	Ukupno	Žene	Muškarci
Ukupno	7.449	4.071	3.378	228	112	116	1.572	830	742	2.401	1.039	1.362	1.927	1.206	721	260	173	87	375	259	116	686	452	234
(01) Otkaz ug. o radu od strane radnika	17	9	8			0	4	1	3	3	1	2	7	5	2			0	1	1	0	2	1	1
(02) Na osnovi sporazuma radnika i poslodavca	414	188	226	15	3	12	87	34	53	143	61	82	93	47	46	15	7	8	26	14	12	35	22	13
(03) Otkaz s ponudom izmijenjenog ugovora	5	1	4	2	1	1	1		1	1		1			0			0			0	1		1
(04) Izvanredni otkaz ugovora o radu od strane poslodavca zbog teške povrede radne obveze	71	30	41	7	3	4	16	8	8	19	5	14	19	9	10	2		2	5	2	3	3	3	0
(05) Osobno uvjetovani otkaz	87	34	53	4	2	2	20	7	13	32	8	24	21	11	10	3	2	1	1	1	0	6	3	3
(07) Otkaz uvjetovan skrivljenim ponašanjem radnika	8	2	6			0	4	1	3	3	1	2	1		1			0			0			0
(08) Otkaz ugovora o radu tijekom probnog rada	1	1	0			0	1	1	0			0			0			0			0			0
(09) Izvanredni otkaz ug. o radu od strane radnika	27	8	19	2		2	7	4	3	7	1	6	8	2	6			0	1		1	2	1	1
(10) Poslovno uvjetovani otkaz zbog gospodarskih, tehničkih ili organizacijskih razloga	2.003	1.007	996	63	29	34	455	214	241	721	304	417	492	287	205	70	51	19	86	52	34	116	70	46
(11) Zbog zabrane obavljanja određenih poslova	1	1	0			0			0			0			0			0	1	1	0			0
(12) Zbog odsutnosti s rada radi izdržavanja kazne zatvora			0			0			0			0			0			0			0			0
(13) Zbog isteka rada pripravniku na određeno vrijeme	140	106	34			0			0	11	7	4	42	30	12	3	1	2	23	18	5	61	50	11
(14) Zbog isteka rada radniku na određeno vrijeme	3.659	2.088	1.571	106	56	50	748	415	333	1.121	489	632	966	628	338	130	87	43	194	149	45	394	264	130
(15) Zbog isteka rada radniku na sezonskim poslovima	744	442	302	10	6	4	156	101	55	249	118	131	224	150	74	25	18	7	28	16	12	52	33	19
(17) Prestanak obavljanja djelatnosti (obrt ili profesionalne djelatnosti)	88	46	42	1	1	0	13	5	8	28	11	17	27	19	8	7	4	3	4	3	1	8	3	5
(18) Otkaz ugovora o radu zbog sanacije određenih poduzeća prema Zakonu o sanaciji	2	1	1			0	1	1	0			0			0	1		1			0			0
(19) Otkaz ugovora o radu zbog otvaranja stečajnog postupka	171	101	70	18	11	7	55	35	20	60	33	27	26	18	8	4	3	1	3		3	5	1	4
(20) Otkaz ugovora o radu zbog otvaranja postupka likvidacije	11	6	5			0	4	3	1	3		3	1		1			0	2	2	0	1	1	0
Ukupno zbog prestanka rada poslodavca (17 + 19 + 20)	270	153	117	19	12	7	72	43	29	91	44	47	54	37	17	11	7	4	9	5	4	14	5	9

T-11 PREGLED NEZAPOSLENIH OSOBA I ZAPOSŁJAVANJA PREMA DOBI U MJESECU LISTOPADU 2014. GODINE

	U K U P N O	15-19	20-24	25-29	30-34	35-39	40-44	45-49	50-54	55-59	60-64	65 i više
2. NOVOPRIJAVLJENI U IZVJEŠTAJNOM MJESECU	2.293	155	469	444	283	214	180	232	169	118	29	
2.1.1. Dolaze izravno iz radnog odnosa	1.787	57	296	341	249	195	160	205	156	103	25	
2.1.2. Dolaze iz individualne poljoprivrede												
2.1.3. Dolaze iz nekog drugog oblika rada	19	2	6	5	5					1		
2.1.4. Dolaze izravno iz redovitog školovanja	239	76	103	57	3							
2.1.5. Dolaze iz neaktivnosti	248	20	64	41	26	19	20	27	13	14	4	
2.2. Bili zaposleni	1.956	61	325	372	277	211	177	222	167	116	28	
2.2.1. Nezaposleni zbog prestanka rada poslodavca	15		1	3	2	2	4	1	1	1		
2.2.2. Nezaposleni zbog smanjenog opsega posla	224	3	34	38	45	19	25	19	16	22	3	
2.3. Prvi puta traže zaposlenje	337	94	144	72	6	3	3	10	2	2	1	
2.3.1. Dolaze iz individualne poljoprivrede												
2.3.2. Dolaze iz nekog drugog oblika rada	8	1	2	4	1							
2.3.3. Dolaze izravno iz redovitog školovanja	229	76	102	50	1							
2.3.4. Dolaze iz neaktivnosti	100	17	40	18	4	3	3	10	2	2	1	
4. ZAPOSLENI NA TEMELJU RADNOG ODNOSA U ZEMLJI	425	17	67	104	68	45	32	38	33	18	3	
4.1. Zaposleni na temelju informiranja radnika	96	7	13	25	17	14	10	7	3			
4.2. Zaposleni putem natječaja - oglasa	54	2	11	13	8	4	4	6	5	1		
4.3. Zaposleni na temelju uputnice PR-6	4		1	2				1				
4.4. Zaposleni na temelju stručnog timskog izbora radnika												
4.5. Zaposleni na temelju PO i SO												
4.6. Zaposleni bez obveze oglašavanja	269	8	41	64	43	26	18	24	25	17	3	
4.7. Zaposleni na temelju aktivnosti mjera aktivne politike	2		1			1						
4.8. Zaposleni na temelju profesionalne selekcije nezaposlene osobe podnositelju TR-a												
5. ZAPOSLENI NA TEMELJU RADNOG ODNOSA U INOZEMSTVU	3			1				1			1	
6. UKUPNO ZAPOSLENI NA TEMELJU RADNOG ODNOSA U IZVJEŠTAJNOM MJESECU	428	17	67	105	68	45	32	39	33	18	4	
6.1. Od toga osobe bez radnog iskustva	53	14	19	18	1					1		
6.2. Od toga zaposleno na neodređeno vrijeme	13		2	6	1	3	1					
7. ZAPOSLENI NA TEMELJU DRUGIH POSLOVNIH AKTIVNOSTI	34	6	5	5	8	3	4	1	1	1		
8. BRISANI S EVIDENCIJE ZBOG OSTALIH RAZLOGA U IZVJEŠTAJNOM MJESECU	462	52	83	62	64	43	20	36	32	34	28	8
9. NEZAPOSLENI KRAJEM IZVJEŠTAJNOG MJESECA	8.773	522	1.094	1.150	961	900	756	901	899	1.087	503	
9.1. Od toga osobe bez radnog iskustva	1.324	409	375	181	60	45	44	72	52	58	28	
9.2. Od toga bili u radnom odnosu	7.449	113	719	969	901	855	712	829	847	1.029	475	

T-12 NEZAPOSLENE OSOBE I NOVOPRIJAVLJENI PREMA DJELATNOSTI PRETHODNOG ZAPOSLENJA, TE ZAPOSLENI S EVIDENCIJE PREMA DJELATNOSTI ZAPOSLENJA U LISTOPADU 2014. GODINE

Naziv	Novoprijavljeni tijekom mjeseca	Zaposleni tijekom mjeseca
UKUPNO	1.787	428
(A) Poljoprivreda, šumarstvo i ribarstvo	44	13
(B) Rudarstvo i vađenje	8	0
(C) Prerađivačka industrija	121	69
(D) Opskrba električnom energijom, plinom, parom i klimatizacija		1
(E) Opskrba vodom; uklanjanje otpadnih voda, gospodarenje otpadom...	8	6
(F) Građevinarstvo	35	34
(G) Trgovina na veliko i na malo; popravak motornih vozila i motocikala	331	52
(H) Prijevoz i skladištenje	47	9
(I) Djelatnosti pružanja smještaja te pripreme i usluživanja hrane	786	37
(J) Informacije i komunikacije	6	3
(K) Financijske djelatnosti i djelatnosti osiguranja	8	1
(L) Poslovanje nekretninama	19	2
(M) Stručne, znanstvene i tehničke djelatnosti	27	10
(N) Administrativne i pomoćne uslužne djelatnosti	142	52
(O) Javna uprava i obrana; obvezno socijalno osiguranje	19	10
(P) Obrazovanje	47	83
(Q) Djelatnosti zdravstvene zaštite i socijalne skrbi	25	30
(R) Umjetnost, zabava i rekreacija	25	8
(S) Ostale uslužne djelatnosti	67	6
(T) Djelatnosti kućanstava kao poslodavaca; djelatnosti kućanstava...	22	2
(U) Djelatnosti izvanteritorijalnih organizacija i tijela		
Ne odnosi se		

T-13 PREGLED PRIJAVLJENIH POTREBA ZA RADNICIMA PO ZANIMANJIMA U MJESECU LISTOPADU 2014. GODINE
(počevši od najtraženijeg zanimanja)

	Ukupno	Od toga neodređeno
Ukupno	497	118
(71120023) zidar/zidarka	29	6
(71150023) tesar/tesarica	22	2
(26190067) diplomirani pravnik/diplomirana pravica	21	1
(23410296) učitelj/učiteljica razredne nastave, osnovna škola	18	3
(54140013) čuvar	17	12
(26310167) diplomirani ekonomist/diplomirana ekonomistica	16	2
(43110084) ekonomski službenik/ekonomska službenica	15	0
(23420026) odgojitelj/odgojiteljica predškolske djece	14	1
(23300327) profesor/profesorica matematike, srednja škola	13	10
(23520017) učitelj/učiteljica djece s teškoćama u razvoju	13	5
(71140023) armirač/armiračica	13	0
(22210024) medicinska sestra/medicinski tehničar	12	5
(41100054) administrativni službenik/administrativna službenica	11	2
(23300017) profesor/profesorica hrvatskog jezika, srednja škola	10	2
(33220174) komercijalni službenik/komercijalna službenica	10	0
(23300367) profesor/profesorica biologije, srednja škola	9	3
(93120051) radnik/radnica u niskogradnji	9	0
(31120156) građevinski inženjer/građevinska inženjerka	8	0
(23300027) profesor/profesorica engleskog jezika, srednja škola	7	2
(33210036) zastupnik/zastupnica osiguranja	7	0
(41100024) upravni službenik/upravna službenica	7	0
(91120011) čistač/čistačica	7	6
(23300277) profesor/profesorica glazbenih predmeta, srednja škola	6	4
(33220046) komercijalist/komercijalistica	6	0
(51410033) frizer/frizerka	6	0
(93130051) radnik/radnica u visokogradnji	6	2
(23300227) profesor/profesorica povijesti, srednja škola	5	1
(23300237) profesor/profesorica pedagogije, srednja škola	5	1
(23300317) profesor/profesorica tjelesne i zdravstvene kulture,	5	1
(23300347) profesor/profesorica fizike, srednja škola	5	5
(33130076) ekonomist/ekonomistica	5	0
(71320013) autolakirer/autolakirerica	5	0
(22210036) viši medicinski tehničar/viša medicinska sestra	4	1
(23300287) profesor/profesorica likovnih predmeta, srednja škola	4	3
(31120144) građevinski tehničar/građevinska tehničarka	4	3
(34110016) upravni pravnik/upravna pravica	4	0
(42230012) telefonist/telefonistica	4	2
(51310023) konobar/konobarica	4	3
(52230013) prodavač/prodavačica	4	1
(93130031) radnik betonirac/radnica betonirka	4	0
(21440557) diplomirani strojarski inženjer/diplomirana strojarska inženjerka	3	1
(22110017) doktor/doktorica medicine	3	3
(23300357) profesor/profesorica kemije, srednja škola	3	1
(26220017) diplomirani knjižničar/diplomirana knjižničarka	3	0
(26340067) psiholog/psihologinja	3	0
(62220022) ribar/ribarka na moru	3	3
(71260023) vodoinstalater/vodoinstalaterka	3	0
(73230073) grafičar/grafičarka za doradu	3	0
(13450040) ravnatelj/ravnateljica škole	2	0
(21310137) diplomirani inženjer biolog/diplomirana inženjerka	2	1
(21310247) diplomirani sanitarni inženjer/diplomirana sanitarna inženjerka	2	0
(21420107) diplomirani građevinski inženjer/diplomirana građevinska inženjerka	2	0
(21490097) diplomirani inženjer/diplomirana inženjerka tekstilne industrije	2	0
(22640014) fizioterapeut/fizioterapeutkinja	2	0
(22640026) viši fizioterapeut/viša fizioterapeutkinja	2	0
(23300047) profesor/profesorica francuskog jezika, srednja škola	2	0
(23300197) profesor/profesorica stranog jezika, srednja škola	2	0
(23300257) profesor/profesorica sociologije, srednja škola	2	0
(23410017) razredni učitelj/razredna učiteljica	2	0
(23410207) učitelj/učiteljica glazbene kulture, osnovna škola	2	0
(23590147) odgojitelj/odgojiteljica u učeničkom domu	2	0
(26360077) diplomirani teolog/diplomirana teologinja	2	0
(32120034) medicinski laboratorijski tehničar/medicinska laboratorijska tehničarka	2	0
(32400014) veterinarski tehničar/veterinarska tehničarka	2	0
(32570056) sanitarni inženjer/sanitarna inženjerka	2	0
(34330026) knjižničar/knjižničarka	2	1

	Ukupno	Od toga neodređeno
(51200023) kuhar/kuharica	2	0
(52220015) poslovođa/poslovođa/poslovođa trgovine	2	0
(52300024) blagajnik/blagajnica	2	0
(71310043) soboslikar/soboslikarica, ličilac/ličiljica	2	0
(72310033) automehaničar/automehaničarka	2	1
(74110043) električar/električarka održavanja	2	1
(75220023) stoljar/stolarica	2	0
(83220023) vozač/vozačica hitne pomoći	2	2
(21310237) diplomirani inženjer/diplomirana inženjerka medicinske biokemije	1	0
(21660017) diplomirani inženjer/diplomirana inženjerka grafičke tehnologije	1	1
(22120037) doktor medicine internist/doktorica medicine internistica	1	0
(23300037) profesor/profesorica njemačkog jezika, srednja škola	1	1
(23300057) profesor/profesorica talijanskog jezika, srednja škola	1	0
(23300177) profesor/profesorica albanskog jezika, srednja škola	1	1
(23300337) profesor/profesorica informatike, srednja škola	1	1
(23300377) profesor/profesorica geografije, srednja škola	1	0
(23410237) učitelj/učiteljica tehničke kulture, osnovna škola	1	1
(23510057) školski pedagog/školska pedagoginja	1	0
(23520037) učitelj/učiteljica osoba s oštećenjem sluha	1	1
(26220057) informacijski stručnjak/informacijska stručnjakinja	1	0
(26350037) diplomirani socijalni radnik/diplomirana socijalna radnica u domu	1	0
(26520047) akademski klavirist/akademski klaviristica	1	1
(26520117) akademski gitarist/akademski gitaristica	1	1
(31140216) inženjer/inženjerka elektronike (tehničar)	1	0
(31150534) strojarski tehničar/strojarska tehničarka održavanja proizvodne opreme	1	0
(31420124) poljoprivredni tehničar/poljoprivredna tehničarka	1	0
(32120046) medicinski laboratorijski inženjer/medicinska laboratorijska inženjerka	1	0
(32570044) sanitarni tehničar/sanitarna tehničarka	1	0
(33220076) voditelj/voditeljica poslovnice prodaje	1	0
(33220146) ekonomist/ekonomistica za hotelijerstvo	1	0
(33590147) turistički inspektor/turistička inspektorica	1	0
(35120176) informatičar/informatičarka	1	1
(35120184) računalni tehničar/računalna tehničarka	1	0
(41200014) tajnik/tajnica	1	0
(42260034) recepcionar/recepcionarka	1	0
(43110074) knjigovođa/knjigovodkinja	1	0
(51420013) kozmetičar/kozmetičarka	1	0
(52110012) prodavač/prodavačica na štandovima i tržnicama	1	0
(52230025) trgovac/trgovka	1	0
(53220042) njegovatelj/njegovateljica starijih i nemoćnih osoba	1	0
(54190013) komunalni redar/komunalna redarica	1	1
(71120035) zidar, majstor/zidarka, majstorica	1	1
(71240022) hidroizolater/hidroizolaterka	1	0
(72130043) autolimbar/autolimbarica	1	1
(72330303) mehaničar/mehaničarka brodskih strojeva	1	1
(74110023) elektroinstalater/elektroinstalaterka	1	0
(75120013) pekar/pekarica	1	0
(75340013) tapetar/tapetarka	1	0
(83220033) vozač/vozačica taksija	1	0
(83410013) vozač/vozačica traktora	1	0
(83420353) rukovatelj/rukovateljica građevinskim strojevima	1	0
(83430113) rukovatelj/rukovateljica kranom	1	1
(91110021) radnik/radnica za pomoć u kući	1	0
(93290011) radnik/radnica u održavanju	1	0
(96130011) čistač/čistačica ulica	1	1

IZVORI PODATAKA I OBJAŠNJENJE POJMOVA

Izvori podataka za Mjesečni statistički bilten su evidencije koje se vode u Hrvatskom zavodu za zapošljavanje prema odredbama Zakona o posredovanju pri zapošljavanju i pravima za vrijeme nezaposlenosti (Narodne novine, br. 80/08 od 02. srpnja 2008.), važećih pravilnika (Pravilnik o načinu prijavljivanja i vođenju evidencije Hrvatskog zavoda za zapošljavanje, Pravilnik o aktivnom traženju posla i raspoloživosti za rad, Pravilnik o obavljanju djelatnosti u svezi sa zapošljavanjem izvan Hrvatskog zavoda za zapošljavanje i Pravilnik o odgovarajućem smještaju).

NEZAPOSLENE OSOBE

Osobe u dobi od 15 do 65 godina sposobne ili djelomično sposobne za rad koje nisu u radnom odnosu, aktivno traže posao i raspoložive su za rad i zadovoljavaju sve kriterije iz odredbi Zakona o posredovanju pri zapošljavanju i pravima za vrijeme nezaposlenosti (čl. 10.), a evidentirane su u Hrvatskom zavodu za zapošljavanje na kraju izvještajnog mjeseca. U Zakonu o posredovanju pri zapošljavanju i pravima za vrijeme nezaposlenosti (Narodne novine, br. 80/08 od 02. srpnja 2008.) nezaposlena osoba je definirana na sljedeći način:

Nezaposlenom osobom u smislu ovoga Zakona smatra se osoba sposobna ili djelomično sposobna za rad, u dobi od 15 do 65 godina koja nije u radnom odnosu, aktivno traži posao i raspoloživa je za rad, te ako:

- ne ostvari mjesečni primitak od pružanja usluga prema posebnim propisima ili ne ostvari mjesečni primitak, odnosno dohodak od druge samostalne djelatnosti
- prema propisima o porezu na dohodak, a koji je veći od najniže osnovice na koju se obračunavaju doprinosi za obvezna osiguranja prema posebnim propisima
- nema registrirano trgovačko društvo ili drugu pravnu osobu, odnosno nema više od 25% udjela u trgovačkom društvu ili drugoj pravnoj osobi
- nema registrirani obrt, slobodno zanimanje ili djelatnost poljoprivrede i šumarstva
- nije osigurana kao poljoprivrednik po propisima o mirovinskom osiguranju
- nije zaposlena prema posebnim propisima
- nije korisnik mirovine, osim korisnika mirovine koji ostvari pravo na invalidsku mirovinu na temelju profesionalne nesposobnosti za rad
- ne ispunjava uvjete za prijevremenu starosnu mirovinu i starosnu mirovinu
- nije redovni učenik ili student.

NOVOPRIJAVLJENI

Nezaposlene osobe koje su se tijekom izvještajnog mjeseca prijavile u evidenciju Hrvatskog zavoda za zapošljavanje.

ULAZAK U NEZAPOSLENOST

1. **Izravno iz radnog odnosa** - odnosi se na nezaposlene osobe koje su neposredno prije prijavljivanja na evidenciju Hrvatskoga zavoda za zapošljavanje bile u radnom odnosu.

2. **Iz individualne poljoprivrede ili nekog drugog oblika rada** - odnosi se na nezaposlene osobe koje su neposredno prije prijavljivanja na evidenciju Hrvatskoga zavoda za zapošljavanje bile zaposlene na vlastitom gospodarstvu ili gospodarstvu u vlasništvu obitelji, radile kao pomažući članovi obitelji u obiteljskom poduzeću i sl.

3. **Izravno iz redovitog školovanja** - odnosi se na nezaposlene osobe koje su neposredno prije prijavljivanja na evidenciju Hrvatskoga zavoda za zapošljavanje bile na redovitom školovanju, tj. bili učenici ili studenti uključeni u redovito obrazovanje.

4. **Iz neaktivnosti** - odnosi se na nezaposlene osobe koje neposredno prije prijavljivanja na evidenciju Hrvatskoga zavoda za zapošljavanje nisu bile na redovitom školovanju i nisu radile, tj. bile su neaktivne. U ovu kategoriju ulaze npr. osobe koje duže vrijeme (više od 3 mjeseca) nisu bile u radnom odnosu niti su radile u drugim oblicima zaposlenosti, domaćice, osobe na odsluženju redovitog vojnog roka i sl.

ZAPOSLENI S EVIDENCIJE

Osobe koje su se tijekom izvještajnog mjeseca zaposlile u zemlji ili inozemstvu, a bile su u evidenciji Hrvatskog zavoda za zapošljavanje. Informacija o zaposlenju temelji se na obavijesti koju Hrvatskom zavodu za zapošljavanje dostavi poslodavac ili radnik, odnosno na nekom drugom saznanju o zapošljavanju osobe. Na temelju tih informacija osoba se briše iz evidencije nezaposlenih osoba.

BRISANI IZ EVIDENCIJE

Prema članku 17. Zakona o posredovanju pri zapošljavanju i pravima za vrijeme nezaposlenosti, Zavod prestaje voditi osobu kao nezaposlenu u evidenciji, ako ta osoba:

1. zasnuje radni odnos
2. ostvari mjesečni primitak od pružanja usluga prema posebnim propisima ili ostvari mjesečni primitak, odnosno dohodak od druge samostalne djelatnosti prema
3. propisima o porezu na dohodak, a koji je veći od najniže osnovice na koju se obračunavaju doprinosi za obvezna osiguranja prema posebnim propisima
4. obavlja posao bez potvrde, ugovora, odnosno rješenja na temelju kojeg radi
5. registrira trgovačko društvo ili drugu pravnu osobu, odnosno stekne više od 25% udjela u trgovačkom društvu ili drugoj pravnoj osobi
6. registrira obrt, slobodno zanimanje ili djelatnost poljoprivrede i šumarstva
7. postane poljoprivredni osiguranik po propisima o mirovinskom osiguranju
8. zaposli se prema posebnim propisima
9. ispunji uvjete za prijevremenu starosnu mirovinu, starosnu mirovinu, odnosno ostvari obiteljsku ili ostvari invalidsku mirovinu zbog opće nesposobnosti za rad
10. ima utvrđenu opću nesposobnost za rad
11. obavlja volonterski rad prema propisima o radu
12. ostvari prava na roditeljsku, roditeljsku, posvojiteljsku ili skrbničku poštedu od rada po posebnom propisu
13. postane redovni učenik ili student
14. nastupi na dragovoljno sluzenju vojnog roka

15. bude pritvorena
16. nastupi na izdržavanje kazne zatvora
17. navrší 65 godina života
18. uključi se u program obrazovanja od strane Zavoda (do isteka toga programa)
19. odbije se uključiti u obrazovanje ili bez opravdanog razloga prekine, odnosno ne završi obrazovanje koje je sukladno njezinim procijenjenim psihofizičkim
20. mogućnostima organizirao i troškove snosi Zavod u cilju povećanja njene mogućnosti zapošljavanja
21. ne javi se Zavodu u dva uzastopna mjeseca, a ne obavijesti Zavod o opravdanim razlozima nejavljanja
22. ne ispunjava uvjete o aktivnom traženju posla i raspoloživosti za rad u skladu sa člankom 11. ovog Zakona
23. odjavi se s evidencije
24. ne prihvati ponuđeno zaposlenje u okviru stečene stručne spreme i radnog iskustva do utvrđivanja profesionalnog plana iz članka 21. ovog Zakona, a nakon toga
25. ponuđeno zaposlenje iz utvrđenog profesionalnog plana ili svojim postupanjem uzrokuje odbijanje zaposlenja od strane poslodavca, odnosno ne prihvati ponuđeno
26. zaposlenje koje odgovara njezinim procijenjenim psihofizičkim sposobnostima ako se vodi u evidenciji Zavoda duže od 12 mjeseci.

OSOBE KOJE PRVI PUT TRAŽE ZAPOSLENJE

Nezaposlene osobe evidentirane u Hrvatskom zavodu za zapošljavanje na kraju izvještajnog mjeseca koje nisu bile u radnom odnosu.

KORISNICI NOVČANE NAKNADE

Nezaposlene osobe evidentirane u Hrvatskom zavodu za zapošljavanje koje su prema odredbama Zakona o posredovanju pri zapošljavanju i pravima za vrijeme nezaposlenosti ostvarile novčanu naknadu tijekom izvještajnog mjeseca.

TRAŽENI RADNICI

Broj slobodnih radnih mjesta koje poslodavci prijavljuju Hrvatskom zavodu za zapošljavanje tijekom izvještajnog mjeseca.

TEMELJI PRESTANKA RADNOG ODNOSA

U kategoriji **otkaz od strane poslodavca** obuhvaćeni su prema Zakonu o radu, (Narodne novine, 149/09.) člancima 107. i 108. slučajevi redovitoga i izvanrednog otkaza ugovora o radu.

Redoviti slučajevi otkaza ugovora o radu jesu:

- o ako prestane potreba za obavljanje određenog posla zbog gospodarskih, tehničkih ili organizacijskih razloga, (poslovno uvjetovani otkaz)
- o ako radnik nije u mogućnosti uredno izvršavati svoje obveze iz radnog odnosa zbog određenih trajnih osobina ili sposobnosti, (osobno uvjetovani otkaz)
- o ako radnik krši obveze iz radnog odnosa, (otkaz uvjetovan skrivljenim ponašanjem radnika).

Izvanredni otkaz ugovora o radu je otkaz od strane poslodavca zbog osobito teške povrede obveze iz radnog odnosa ili kada zbog neke druge osobito važne činjenice nastavak radnog odnosa nije moguć.

Otkaz s ponudom izmijenjenog ugovora prema Zakonu o radu (čl. 115.) primjenjuje se na slučaj kada poslodavac otkáže ugovor i istovremeno predloži radniku sklapanje ugovora o radu pod izmijenjenim uvjetima.

Ugovor o radu može se otkazati tijekom **probnog rada**.

Ugovor o radu može prestati istekom vremena na koje je sklopljen ugovor o radu na određeno vrijeme.

Sporazumni prekid radnog odnosa predstavlja sporazum poslodavca i radnika o prestanku ugovora o radu, i to obvezno u pisanom obliku (čl. 105.).

Otkaz od strane radnika obuhvaća redoviti otkaz ugovora o radu (čl. 107. st. 6.) i izvanredni otkaz ugovora o radu (čl. 108.) od strane radnika.

NEZAPOSLENI HRVATSKI BRANITELJI

Nezaposlene osobe evidentirane u Hrvatskom zavodu za zapošljavanje na kraju izvještajnog mjeseca koje su prema odredbama Zakona o pravima hrvatskih branitelja iz Domovinskoga rata i članova njihovih obitelji (Narodne novine, 174/04, 92/05, 107/07) stekle status branitelja. Taj se status dokazuje potvrdom Ministarstva obrane, odnosno Ministarstva unutarnjih poslova.

KLASIFIKACIJE

U Tablici 12 u kojoj se podaci prikazuju po djelatnostima, koristi se **Nacionalna klasifikacija djelatnosti 2007 (NKD 2007)** prema odluci Vlade Republike Hrvatske (Narodne novine, br. 58/07, 72/07), a u službenoj je primjeni od 1. siječnja 2009. Ta je klasifikacija utemeljena na europskoj klasifikaciji NACE Rev. 2 koja je obvezna za države članice Europske unije.

U tablicama u kojima se podaci prikazuju po zanimanjima, koristi se **Nacionalna klasifikacija zanimanja (NKZ)** (Narodne novine, br. 111/98). Ona predstavlja normu za sve korisnike pri iskazivanju podataka o zanimanjima. Izrađena je primjenom načela i sustava Međunarodne standardne klasifikacije zanimanja (ISCO-88), odnosno njezine europske inačice (ISCO-88 COM), čime je omogućena usporedivost podataka na međunarodnoj razini. Prema Nacionalnoj klasifikaciji zanimanja, zanimanje je definirano kao skup poslova i radnih zadaća koji su svojim sadržajem i vrstom organizacijski i tehnološki toliko srodni i međusobno povezani da ih obavlja jedan izvršitelj koji posjeduje odgovarajuća znanja, sposobnosti i vještine. Zanimanja nezaposlenih osoba određuju se prema poslovima koje osobe traže, odnosno koje su obavljale prije ulaska u nezaposlenost. Kod nezaposlenih osoba bez radnog iskustva zanimanja se određuju prema osposobljenosti za rad, tj. zvanju.

U tablicama u kojima se podaci prikazuju po obrazovanju koristi se **Nacionalna standardna klasifikacija obrazovanja (NSKO)** (Narodne novine, br. 105/01). UNESCO je krajem 1997. godine prihvatio revidiranu međunarodnu klasifikaciju obrazovanja (International Standard Classification of Education – ISCED-97) kao međunarodni standard za prikupljanje i prezentiranje podataka o obrazovanju. Klasifikacija ISCED-97 omogućuje usporedivost podataka o obrazovanju na međunarodnoj razini. Metodologija Nacionalne standardne klasifikacije obrazovanja u potpunosti je usklađena s međunarodnom klasifikacijom obrazovanje ISCED-97 i njezina će primjena omogućiti usporedivost podataka o obrazovanju s drugim zemljama svijeta.