



HRVATSKI ZAVOD ZA ZAPOŠLJAVANJE
Područni ured Zadar

MJESEČNI STATISTIČKI BILTEN

ISSN 1331-4971

Godina: **XVII/2012**

Mjesec: **Studeni**

Broj: **11**

UREDNIŠTVO: mr sci DUBRAVKO BACALJA, Rukovoditelj Odjela
analitike, statistike i informatike
LIDIJA MAZIĆ, Viši stručni savjetnik za analitiku,
statistiku i informatiku, dipl ekonomist

NAKLADNIK: HRVATSKI ZAVOD ZA ZAPOŠLJAVANJE
PODRUČNA SLUŽBA ZADAR

Zadar, Kralja S.Držišlava b.b.
tel.: 300-800, faks: 313-688

ZA NAKLADNIKA: ŽELJKO MARIĆ, profesor
v.d. Predstojnik Područnog ureda

Sadržaj:

	Str.
I. NEZAPOSLENOST I ZAPOSŁJAVANJE U ZADARSKOJ ŹUPANIJI TIJEKOM STUDENOG 2012. GODINE	3
<hr/>	
II. TABLICE	
<hr/>	
T-2 PREGLED NEZAPOSLENIH OSOBA I ZAPOSŁJAVANJA TIJEKOM STUDENOG 2012. GODINE	6
T-3 NEZAPOSLENOST I ZAPOSŁJAVANJE U STUDENOM 2011. I 2012. GODINE	7
T-4 NEZAPOSLENOST I ZAPOSŁJAVANJE SIJEČANJ – STUDENI 2011. I 2012. GODINE	8
T-5 NEZAPOSLENE OSOBE PREMA RAZINI OBRAZOVANJA I ISPOSTAVAMA KRAJEM STUDENOG 2012. GODINE	9
T-6 NEZAPOSLENE OSOBE PO MJESECIMA	9
T-7 NEZAPOSLENOST I ZAPOSŁJAVANJE U STUDENOM 2012. GODINE	10
T-8 PREGLED HRVATSKIH BRANITELJA KOJI TRAŹE ZAPOSLENJE U STUDENOM 2012. GODINE	11
T-9 PREGLED BRISANIH IZ EVIDENCIJE ZAVODA ZA ZAPOSŁJAVANJE PODRUČNE SLUŹBE ZADAR PREMA RAZLOZIMA BRISANJA I DUŹINI TRAJANJA NEZAPOSLENOSTI U MJESECU STUDENOM 2012. GODINE	12
T-10 PREGLED NOVOPRIJAVLJENIH NEZAPOSLENIH OSOBA KOJE SU VEĆ BILE U RADNOM ODNOSU, U MJESECU STUDENOM 2012. GODINE PREMA TEMELJU PRESTANKA RADNOG ODNOSA	13
T-11 PREGLED NEZAPOSLENIH OSOBA I ZAPOSŁJAVANJA PREMA DOBI U MJESECU STUDENOM 2012. GODINE	14
T-12 NEZAPOSLENE OSOBE I NOVOPRIJAVLJENI PREMA DJELATNOSTI PRETHODNOG ZAPOSLENJA, TE ZAPOSLENI S EVIDENCIJE PREMA DJELATNOSTI ZAPOSLENJA U STUDENOM 2012. GODINE	15
T-13 PREGLED PRIJAVLJENIH POTREBA ZA RADNICIMA PO ZANIMANJIMA U MJESECU STUDENOM 2012. GODINE (počevši od najtraŹenijeg zanimanja)	17
<hr/>	
III. GRAFIKONI	
<hr/>	
G-1 NEZAPOSLENI PO RAZINI OBRAZOVANJA U ZADARSKOJ ŹUPANIJI NA DAN 30.11.2012.G.	5
G-2 NEZAPOSLEN PO ISPOSTAVAMA NA DAN 30.11.2012.G.	5
G-3 KRETANJE NEZAPOSLENOSTI U ZADARSKOJ ŹUPANIJI ZA 2010.I 2011., TE SIJEČANJ – STUDENI 2012.G.	5
IZVORI PODATAKA I OBJAŠNENJE POJMOVA	18
<hr/>	

NEZAPOSLENOST I ZAPOSŁJAVANJE U ZADARSKOJ ŹUPANIJI TIJEKOM STUDENOG 2012. GODINE

Na evidenciji Hrvatskog zavoda za zapošljavanje Područnog ureda Zadar, krajem studenog 2012. godine, bilo je evidentirano **11895 nezaposlenih osoba**. U odnosu na stanje krajem prošlog mjeseca to je povećanje za 7,41%, dok je u odnosu na studeni 2011. povećanje za 12,10%.

Krajem izvještajnog mjeseca bile su evidentirane **6611 nezaposlene žene**, što je 8,02% više nego krajem prošlog mjeseca i 9,91% više nego krajem studenog prošle godine. Udio žena u ukupnoj nezaposlenosti krajem studenog iznosio je 55,58%, a krajem istog mjeseca prošle godine 56,67%.

Broj **nezaposlenih muškaraca** krajem studenog bio je **5284**, što je 6,66% više nego krajem prošlog mjeseca i 14,97% više nego krajem studenog prošle godine. Udio muškaraca u ukupnoj nezaposlenosti krajem studenog bio je 44,42%, dok je krajem istog mjeseca prošle godine bio 43,31%.

Promatrajući udio nezaposlenih po ispostavama u Zadru zastupljeni 71,00%; zatim u Benkovcu 7,04%; Biogradu n/m 8,09%; Obrovcu 5,69%; Pagu 2,28% i Gračacu 5,91%. Udio nezaposlenih žena u ukupnoj nezaposlenosti je najmanji u ispostavi Obrovac 49,78%, a najveći u Pagu 60,52%.

U odnosu na stanje krajem prošlog mjeseca porast nezaposlenih je zabilježen u ispostavama: Benkovac za 12,05%; Biogradu n/m 19,80%, Obrovcu 5,95%, Zadru 6,41%, Pagu 16,31% dok je u Gračacu zabilježeno smanjenje od 1,82%. U odnosu na studeni 2011. godine porast nezaposlenih zabilježen je u Benkovcu 20,78%, Obrovcu 18,56%, Gračacu 13,02%, Biogradu n/m 21,62%, Zadru 10,52%, dok je u Pagu zabilježen pad od 7,51%.

Dobna struktura nezaposlenih krajem studenog bila je: 15-19 godina 5,71%, 20-24 godine 12,80%, 25-29 godina 14,55%, 30-34 godine 11,78%, 35-39 godina 10,53%, 40-44 godine 9,14%, 45-49 godina 9,95%, 50-54 godine 10,66%, 55-59 godina 10,85%, te preko 60 godina 4,04%.

Struktura nezaposlenih osoba prema razini obrazovanja je sljedeća:

- bez škole i nezavršena osnovna škola – 3,62%
- osnovna škola – 19,94%
- SŠ za zanimanja do 3 godine i škola za KV i VKV radnike – 32,61%
- SŠ za zanimanja u trajanju od 4 godine i više godina – 26,19%
- gimnazija – 3,60%
- viša škola, I. stupanj fakulteta i stručni studij – 4,63%
- fakulteti, akademije, magisterij i doktorat – 9,41%.

Od ukupnog broja nezaposlenih 1741 nezaposlenih osoba traži zaposlenje prvi put. U odnosu na stanje krajem prošlog mjeseca to je povećanje za 2,11%, dok je u odnosu na kraj studenog 2011. povećanje za 18,76%.

Novoprijavljenih je u izvještajnom mjesecu bilo 1629, što je 33,83% manje nego krajem prošlog mjeseca, odnosno 6,75% više nego krajem studenog prošle godine. Od tog je broja 1228 osoba ili 75,38% došlo direktno iz radnog odnosa, iz neaktivnosti 300 osoba ili 18,42%, direktno iz redovnog školovanja 75 osoba ili 4,6% svih novoprijavljenih. Od ukupnog broja novoprijavljenih 1444 ili 88,64% su prethodno bili zaposleni. Najviše je novoprijavljenih koji

su već bili u radnom odnosu došlo iz djelatnosti: pružanje smještaja te pripreme i usluživanja hrane (492), administrativnih i pomoćnih uslužnih djelatnosti (252), trgovine na veliko i malo, popravak motornih vozila i motocikala (250), prerađivačke industrije (154), itd. (*Tablica 12*).

U studenom 2012. godine s evidencije Zavoda **brisano je 808 nezaposlene osobe**. Od tog se je broja 345 osoba ili 42,7% zaposlilo na temelju radnog odnosa, 3 ili 0,37% je registriralo obrt, slobodno zanimanje ili djelatnost poljoprivrede i šumarstva, 17 ili 2,10% je ostvarilo pravo na umirovljenje, 22 ili 2,72% je ostvarilo pravo na rodiljnu, roditeljsku, posvojiteljsku ili skrbničku poštedu od rada po posebnom propisu, 2 ili 0,25% je ostvarilo mjesečni primitak, odnosno dohodak koji je veći od prosječne isplaćene novčane naknade u prethodnoj godini, 189 ili 23,39% je brisano zbog nejavljanja u dva uzastopna roka Zavodu, 75 ili 9,28% je objavljeno s evidencije, 108 ili 11,51% ne traži aktivno posao, itd. (*Tablica 9*).

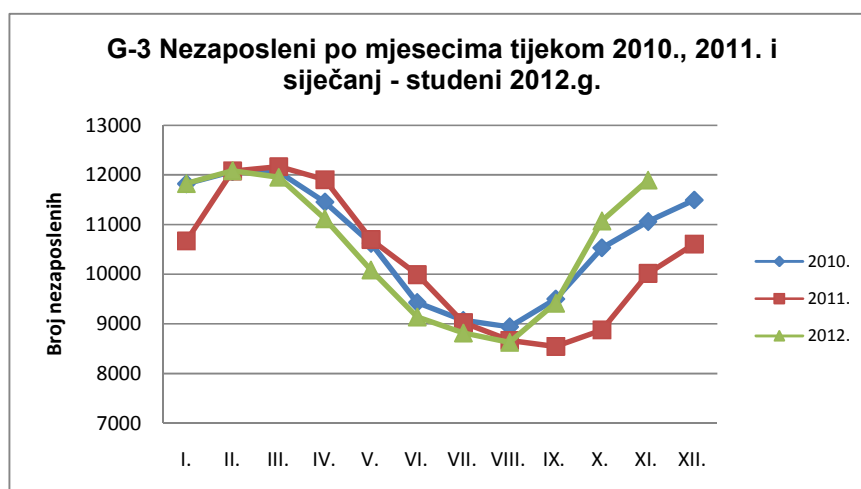
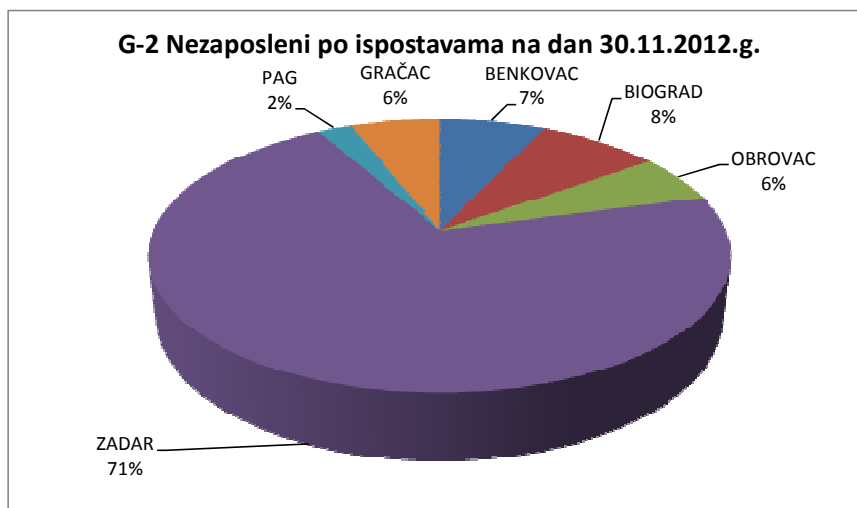
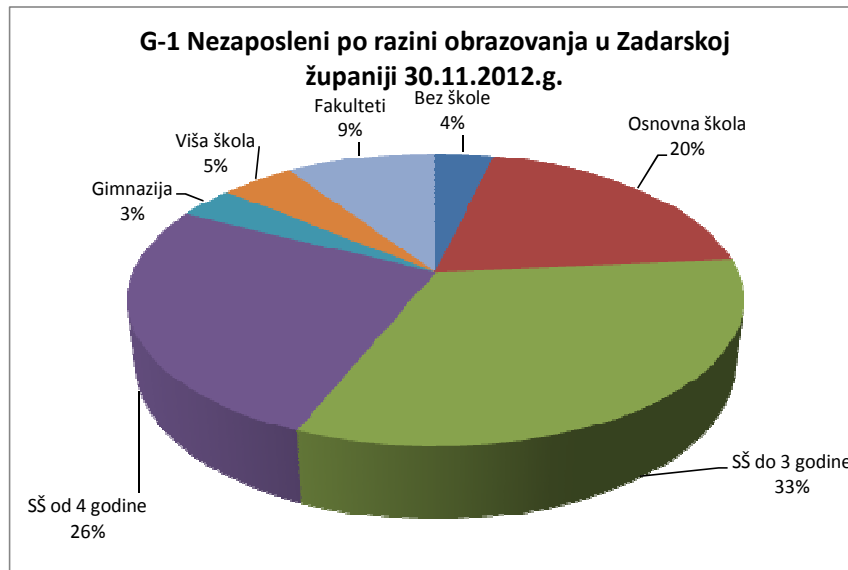
Tijekom studenog s evidencije Zavoda **zaposleno je 347 osoba**, što je 2,25% manje nego u studenom prošle godine. U jedanaest mjeseci 2012. godine s evidencije Zavoda zaposleno je 7,12% više osoba nego u istom razdoblju 2011. godine. U studenom je najviše zaposlenih u djelatnosti: obrazovanja (55), prerađivačkoj industriji (47), trgovini na veliko i malo; popravku motornih vozila i motocikala (42), građevinarstvu (37), administrativnim i pomoćnim uslužnim djelatnostima (37) itd. (*Tablica 12*).

Tijekom studenog prijavljeno je **356 slobodnih radnih mjesta**, što je 29,45% više nego u istom mjesecu prošle godine. U jedanaest mjeseci 2012. godine prijavljeno je 3,66% više slobodnih radnih mjesta nego u istom razdoblju 2011. godine. U studenom je najviše traženo: radnika u održavanju (47), radnika na proizvodnoj liniji (23), medicinskih sestra (22), odgojitelja predškolske djece (22), upravnih službenika (20), elektroinstalatera (17), učitelja razredne nastave (13), armirača (10) itd. (*Tablica 13*). Gledajući prema ispostavama 91,01% prijavljenih slobodnih radnih mjesta odnosilo se na Zadar; 2,25% na Benkovac; 3,65% na Biograd n/m; 0,56 % na Obrovac, 1,12 % na Pag, 1,40% na Gračac.

Tijekom mjeseca **realizirana je 372 potrebe za radnicima**, što je za 43,29% manje nego u istom mjesecu prošle godine. U jedanaest mjeseci 2012. godine realizirano je 13,06% manje potreba za radnicima nego u istom razdoblju 2011. godine. Što se tiče ispostava 66,94% realiziranih potreba za radnicima odnosilo se na Zadar; 6,45% na Benkovac; 8,33% na Biograd n/m; 3,23% na Obrovac; 3,76% na Pag i 11,29% na Gračac.

Novčanu naknadu je krajem studenog 2012. godine koristilo je 3135 nezaposlenih osoba, što je 28,12% više nego prošli mjesec, odnosno 18,62% više nego krajem studenog prošle godine ili 26,36% od ukupnog broja registriranih nezaposlenih.

Krajem studenog 2012. godine na evidenciji je bio **1073 nezaposlenih hrvatskih branitelja**, što je 6,4% više nego krajem studenom prošle godine. Ukupno se u izvještajnom mjesecu zaposlilo 23 hrvatskih branitelja, što je isti broj kao i studenom 2011.g.



T-2 PREGLED NEZAPOSLENIH OSOBA I ZAPOSŁJAVANJA TIJEKOM STUDENOG 2012. GODINE

Sadržaj	UKUPNO			Bez škole i nezavršena osnovna škola			Osnovna škola			SŠ za zanimanja do 3 god. i škola za KV i VKV radnike			SŠ za zanimanja u trajanju od 4 i više godina			Gimnazija			Viša škola, I. stupanj fakulteta i stručni studij			Fakulteti, akademije, magisterij, doktorat		
	Ukupno	Žene	Muškarci	Ukupno	Žene	Muškarci	Ukupno	Žene	Muškarci	Ukupno	Žene	Muškarci	Ukupno	Žene	Muškarci	Ukupno	Žene	Muškarci	Ukupno	Žene	Muškarci	Ukupno	Žene	Muškarci
1. NEZAPOSLENI KRAJEM PRETHODNOG MJESECA	11.074	6.120	4.954	415	207	208	2.233	1.278	955	3.598	1.613	1.985	2.897	1.728	1.169	395	268	127	506	312	194	1.030	714	316
2. NOVOPRIJAVLJENI U IZVJEŠTAJNOM MJESECU	1.629	933	696	37	27	10	288	181	107	531	219	312	438	272	166	60	41	19	92	64	28	183	129	54
2.1.1. Dolaze izravno iz radnog odnosa	1.228	733	495	27	18	9	228	158	70	423	182	241	332	211	121	43	26	17	62	48	14	113	90	23
2.1.2. Dolaze iz individualne poljoprivrede	3		3			0	2		2	1		1			0			0			0			0
2.1.3. Dolaze iz nekog drugog oblika rada	23	16	7			0			0	2		2	5	5	0			0	2	1	1	14	10	4
2.1.4. Dolaze izravno iz redovitog školovanja	75	37	38			0	1		1	4	2	2	18	8	10	5	4	1	11	5	6	36	18	18
2.1.5. Dolaze iz neaktivnosti	300	147	153	10	9	1	57	23	34	101	35	66	83	48	35	12	11	1	17	10	7	20	11	9
2.2. Bili zaposleni	1.444	842	602	32	22	10	269	175	94	501	210	291	382	244	138	46	29	17	79	57	22	135	105	30
2.2.1. Nezaposleni zbog prestanka rada poslodavca	11	7	4			0	1		1	5	2	3	4	4	0			0			0	1	1	0
2.2.2. Nezaposleni zbog smanjenog opsega posla	249	134	115	9	5	4	45	22	23	89	33	56	65	45	20	10	7	3	12	9	3	19	13	6
3. UKUPNO PRIJAVLJENI RADI ZAPOSLENJA U IZVJEŠTAJNOM MJESECU	12.703	7.053	5.650	452	234	218	2.521	1.459	1.062	4.129	1.832	2.297	3.335	2.000	1.335	455	309	146	598	376	222	1.213	843	370
4. ZAPOSLENI NA TEMELJU RADNOG ODNOSA U ZEMLJI	345	206	139	4	4	0	64	40	24	92	37	55	90	51	39	7	5	2	32	22	10	56	47	9
4.1. Zaposleni na temelju informiranja radnika	68	26	42			0	7	4	3	23	4	19	27	11	16	2	1	1	4	2	2	5	4	1
4.2. Zaposleni putem natječaja - oglasa	20	15	5			0	3	2	1	3	2	1	8	7	1			0	3	2	1	3	2	1
4.3. Zaposleni na temelju uputnice PR-6	11	8	3			0	1	1	0	3	2	1	2	2	0			0			0	5	3	2
4.4. Zaposleni na temelju stručnog timskog izbora radnika			0			0			0			0			0			0			0			0
4.5. Zaposleni na temelju PO i SO			0			0			0			0			0			0			0			0
4.6. Zaposleni bez obveze oglašavanja	223	142	81	4	4	0	49	30	19	54	23	31	48	29	19	5	4	1	23	17	6	40	35	5
4.7. Zaposleni na temelju aktivnosti mjera aktivne politike	23	15	8			0	4	3	1	9	6	3	5	2	3			0	2	1	1	3	3	0
4.8. Zaposleni na temelju profesionalne selekcije nezaposlene osobe podnositelju TR-a			0			0			0			0			0			0			0			0
5. ZAPOSLENI NA TEMELJU RADNOG ODNOSA U INOZEMSTVU	2		2			0			0			0	2		2			0			0			0
6. UKUPNO ZAPOSLENI NA TEMELJU RADNOG ODNOSA U IZVJEŠTAJNOM MJESECU	347	206	141	4	4	0	64	40	24	92	37	55	92	51	41	7	5	2	32	22	10	56	47	9
6.1. Od toga osobe bez radnog iskustva	28	15	13			0	3	1	2	6	2	4	5	1	4	2	2	0	3	2	1	9	7	2
6.2. Od toga zaposleno na neodređeno vrijeme	25	17	8			0	2	1	1	8	5	3	7	5	2	1	1	0	3	2	1	4	3	1
7. ZAPOSLENI NA TEMELJU DRUGIH POSLOVNIH AKTIVNOSTI	33	18	15			0	2		2	4	2	2	8	4	4	1		1	3	2	1	15	10	5
8. BRISANI S EVIDENCIJE ZBOG OSTALIH RAZLOGA U IZVJEŠTAJNOM MJESECU	428	218	210	17	7	10	76	39	37	148	71	77	124	64	60	18	11	7	16	5	11	29	21	8
9. NEZAPOSLENI KRAJEM IZVJEŠTAJNOG MJESECA	11.895	6.611	5.284	431	224	207	2.372	1.375	997	3.879	1.719	2.160	3.115	1.881	1.234	428	293	135	551	349	202	1.119	770	349
9.1. Od toga osobe bez radnog iskustva	1.741	829	912	98	47	51	239	123	116	458	146	312	499	245	254	59	35	24	107	60	47	281	173	108

T-3 NEZAPOSLENOST I ZAPOSŁJAVANJE U STUDENOM 2011. I 2012. GODINE

		Mjesec	UKUPNO	Bez škole i nezavršena osnovna škola	Osnovna škola	SŠ za zanimanja do 3 god. i škola za KV i VKV radnike	SŠ za zanimanja u trajanju od 4 i više godina	Gimnazija	Viša škola, I. stupanj fakulteta i stručni studij	Fakulteti, akademije, magisterij, doktorat
1.	Nezaposlene osobe prema stanju krajem mjeseca	11.2012.	11.895	431	2.372	3.879	3.115	428	551	1.119
		11.2011.	10.611	333	2.410	3.529	2.678	411	419	831
		Indeks	112,10	129,43	98,42	109,92	116,32	104,14	131,50	134,66
2.	Nezaposlene žene prema stanju krajem mjeseca	11.2012.	6.611	224	1.375	1.719	1.881	293	349	770
		11.2011.	6.015	171	1.419	1.623	1.679	271	263	589
		Indeks	109,91	130,99	96,90	105,91	112,03	108,12	132,70	130,73
3.	Nezaposleni muškarci prema stanju krajem mjeseca	11.2012.	5.284	207	997	2.160	1.234	135	202	349
		11.2011.	4.596	162	991	1.906	999	140	156	242
		Indeks	114,97	127,78	100,61	113,33	123,52	96,43	129,49	144,21
4.	Nezaposlene osobe zbog prestanka rada poduzeća i poslodavaca	11.2012.	385	29	108	154	64	8	13	9
		11.2011.	453	32	141	179	67	8	14	12
		Indeks	84,99	90,63	76,60	86,03	95,52	100,00	92,86	75,00
5.	Osobe koje prvi put traže zaposlenje prema stanju krajem mjeseca	11.2012.	1.741	98	239	458	499	59	107	281
		11.2011.	1.466	71	287	417	376	47	60	208
		Indeks	118,76	138,03	83,28	109,83	132,71	125,53	178,33	135,10
6.	Novoprijavljeni radi zaposlenja tijekom mjeseca	11.2012.	1.629	37	288	531	438	60	92	183
		11.2011.	1.526	61	252	487	423	49	81	173
		Indeks	106,75	60,66	114,29	109,03	103,55	122,45	113,58	105,78
7.	Zaposleni na temelju radnog odnosa s evidencije tijekom mjeseca	11.2012.	347	4	64	92	92	7	32	56
		11.2011.	355	4	70	103	86	7	33	52
		Indeks	97,75	100,00	91,43	89,32	106,98	100,00	96,97	107,69
8.	Prijavljene potrebe za radnicima tijekom mjeseca	11.2012.	356							
		11.2011.	275							
		Indeks	129,45							
9.	Realizirane potrebe za radnicima u mjesecu	11.2012.	372							
		11.2011.	656							
		Indeks	56,71							
10.	Korisnici novčane naknade	11.2012.	3.135							
		11.2011.	2.643							
		Indeks	118,62							

T-4 NEZAPOSLENOST I ZAPOŠLJAVANJE SIJEČANJ - STUDENI 2011. I 2012. GODINE

		Mjesec	UKUPNO	Bez škole i nezavršena osnovna škola	Osnovna škola	SŠ za zanimanja do 3 god. i škola za KV i VKV radnike	SŠ za zanimanja u trajanju od 4 i više godina	Gimnazija	Viša škola, I. stupanj fakulteta i stručni studij	Fakulteti, akademije, magisterij, doktorat
1.	Prosječan broj nezaposlenih osoba prema stanju krajem mj.	1-11.2012.	10.550	408	2.243	3.483	2.677	384	447	907
		1-11.2011.	10.236	255	2.494	3.394	2.555	401	381	757
		Indeks	103,06	160,12	89,93	102,62	104,80	95,79	117,27	119,92
2.	Prosječan broj nezaposlenih žena prema stanju krajem mj.	1-11.2012.	5.792	205	1.279	1.559	1.601	257	273	617
		1-11.2011.	5.735	138	1.427	1.572	1.582	270	238	508
		Indeks	100,99	148,78	89,64	99,17	101,20	95,28	114,72	121,45
3.	Prosječan broj nezaposlenih muškaraca prema stanju krajem mj.	1-11.2012.	4.758	204	963	1.924	1.076	127	174	290
		1-11.2011.	4.501	117	1.066	1.821	973	131	143	248
		Indeks	105,71	173,43	90,32	105,60	110,66	96,82	121,51	116,80
4.	Prosječan broj nezaposlenih zbog prestanka rada poduzeća	1-11.2012.	419	32	120	166	65	9	15	12
		1-11.2011.	457	30	137	182	77	11	9	12
		Indeks	91,78	108,90	87,47	91,36	84,02	86,44	171,58	103,15
5.	Prosječan broj osoba koje prvi put traže zaposlenje	1-11.2012.	1.492	95	249	423	389	51	71	214
		1-11.2011.	1.438	34	342	413	351	46	56	196
		Indeks	103,73	277,93	72,67	102,33	110,79	110,89	126,59	109,67
6.	Ukupni broj novoprijavljenih radi zaposlenja u razdoblju	1-11.2012.	12.583	319	1.990	3.965	3.513	490	774	1.532
		1-11.2011.	11.558	236	2.034	3.553	3.280	529	646	1.280
		Indeks	108,87	135,17	97,84	111,60	107,10	92,63	119,81	119,69
7.	Ukupni broj zaposlenih na temelju radnog odnosa s evidencije u razdoblju	1-11.2012.	6.654	112	1.056	2.150	1.836	221	417	862
		1-11.2011.	6.212	78	1.195	1.978	1.642	229	360	730
		Indeks	107,12	143,59	88,37	108,70	111,81	96,51	115,83	118,08
8.	Ukupni broj prijavljenih potreba za radnicima u razdoblju	1-11.2012.	4.730							
		1-11.2011.	4.563							
		Indeks	103,66							
9.	Ukupni broj realiziranih potreba za radnicima u razdoblju	1-11.2012.	8.870							
		1-11.2011.	10.203							
		Indeks	86,94							
10.	Prosječni broj korisnika novčane naknade u razdoblju	1-11.2012.	2.601							
		1-11.2011.	2.536							
		Indeks	102,60							

T-5 NEZAPOSLENE OSOBE PO RAZINI OBRAZOVANJA I ISPOSTAVAMA KRAJEM STUDENOG 2012. GODINE

Ispostava	UKUPNO						Bez škole i nezavršena osnovna škola			Osnovna škola			SŠ za zanimanja do 3 god. i škola za KV i VKV radnike			SŠ za zanimanja u trajanju od 4 i više godina			Gimnazija			Viša škola, I. stupanj fakulteta i stručni studij			Fakulteti, akademije, magisterij, doktorat		
	ukupno	%	žene	udio žena (%)	muškarci	udio muškarci (%)	Ukupno	Žene	Muškarci	Ukupno	Žene	Muškarci	Ukupno	Žene	Muškarci	Ukupno	Žene	Muškarci	Ukupno	Žene	Muškarci	Ukupno	Žene	Muškarci	Ukupno	Žene	Muškarci
BENKOVAC	837	7,04	440	52,57	397	47,43	89	44	45	168	101	67	320	138	182	189	110	79	12	10	2	19	11	8	40	26	14
BIOGRAD	962	8,09	557	57,90	405	42,10	25	16	9	211	114	97	322	141	181	255	177	78	33	26	7	54	39	15	62	44	18
OBROVAC	677	5,69	337	49,78	340	50,22	180	89	91	98	52	46	228	103	125	132	73	59	12	5	7	13	6	7	14	9	5
ZADAR	8.445	71,00	4.750	56,25	3.695	43,75	93	41	52	1.520	909	611	2.758	1.236	1.522	2.329	1.391	938	347	237	110	428	268	160	970	668	302
PAG	271	2,28	164	60,52	107	39,48	1	1	0	44	26	18	88	43	45	89	59	30	13	11	2	15	10	5	21	14	7
GRAČAC	703	5,91	363	51,64	340	48,36	43	33	10	331	173	158	163	58	105	121	71	50	11	4	7	22	15	7	12	9	3
PS ZADAR	11.895	100,00	6.611	55,58	5.284	44,42	431	224	207	2.372	1.375	997	3.879	1.719	2.160	3.115	1.881	1.234	428	293	135	551	349	202	1.119	770	349

T-6 NEZAPOSLENE OSOBE PO MJESECIMA

Ispostava	Prosjeak 2011.	2011.		2012.											INDEKS		
		XI	XII	I	II	III	IV	V	VI	VII	VIII	IX	X	XI	11.2012./11.2011.	11.2012./10.2012.	11.2012./Ø 11.
BENKOVAC	607	693	754	800	801	798	758	667	588	591	546	591	747	837	120,78	112,05	137,82
BIOGRAD	742	791	861	902	894	884	801	669	548	494	483	573	803	962	121,62	119,80	129,62
OBROVAC	562	571	600	648	665	668	630	604	556	525	537	571	639	677	118,56	105,95	120,57
ZADAR	7.497	7.641	7.911	8.387	8.635	8.538	7.947	7.192	6.586	6.407	6.243	6.804	7.936	8.445	110,52	106,41	112,65
PAG	263	293	297	313	322	293	271	240	176	136	144	196	233	271	92,49	116,31	102,98
GRAČAC	639	622	695	777	770	774	711	711	686	666	676	684	716	703	113,02	98,18	110,10
PS ZADAR	10.310	10.611	11.118	11.827	12.087	11.955	11.118	10.083	9.140	8.819	8.629	9.419	11.074	11.895	112,10	107,41	115,38

T-7 NEZAPOSLENOST I ZAPOSŁJAVANJE U STUDENOM 2012. GODINE

		UKUPNO	Ispostave					
			BENKOVAC	BIOGRAD	OBROVAC	ZADAR	PAG	GRAČAC
1.	Nezaposlene osobe prema stanju krajem mjeseca	11.895	837	962	677	8.445	271	703
2.	Nezaposlene žene prema stanju krajem mjeseca	6.611	440	557	337	4.750	164	363
3.	Nezaposleni muškarci prema stanju krajem mjeseca	5.284	397	405	340	3.695	107	340
4.	Nezaposlene osobe zbog prestanka rada poduzeća i poslodavaca	385	25	23	19	309	3	6
5.	Osobe koje prvi put traže zaposlenje prema stanju krajem mjeseca	1.741	113	101	139	1.250	14	124
6.	Novoprijavljeni radi zaposlenja tijekom mjeseca	1.629	152	208	60	1.102	56	51
7.	Zaposleni na temelju radnog odnosa s evidencije tijekom mjeseca	347	25	22	9	237	4	50
8.	Prijavljene potrebe za radnicima tijekom mjeseca	356	8	13	2	324	4	5
9.	Realizirane potrebe za radnicima u mjesecu	372	24	31	12	249	14	42
10.	Korisnici novčane naknade	3.135	270	367	103	2.254	75	66

T-8 PREGLED HRVATSKIH BRANITELJA KOJI TRAŽE ZAPOSLENJE U STUDENOM 2012. GODINE

Sadržaj	UKUPNO			Bez škole i nezavršena osnovna škola			Osnovna škola			SŠ za zanimanja do 3 god. i škola za KV i VKV radnike			SŠ za zanimanja u trajanju od 4 i više godina			Gimnazija			Viša škola, I. stupanj fakulteta i stručni studij			Fakulteti, akademije, magisterij, doktorat		
	Ukupno	Žene	Muškarci	Ukupno	Žene	Muškarci	Ukupno	Žene	Muškarci	Ukupno	Žene	Muškarci	Ukupno	Žene	Muškarci	Ukupno	Žene	Muškarci	Ukupno	Žene	Muškarci	Ukupno	Žene	Muškarci
1. NOVOPRIJAVLJENI U IZVJEŠTAJNOM MJESECU	98	8	90	1		1	34	1	33	42	1	41	17	4	13	3	2	1	1		1			0
1.1. Bili zaposleni	96	8	88	1		1	32	1	31	42	1	41	17	4	13	3	2	1	1		1			0
1.1.1. Nezaposleni zbog prestanka rada poslodavca			0			0			0			0			0			0			0			0
1.1.2. Nezaposleni zbog smanjenog opsega posla	20	1	19			0	7		7	9		9	4	1	3			0			0			0
2. ZAPOSLENI NA TEMELJU RADNOG ODNOSA U ZEMLJI	22		22			0	4		4	10		10	4		4			0	2		2	2		2
2.1. Zaposleni na temelju informiranja radnika	3		3			0	1		1	2		2			0			0			0			0
2.2. Zaposleni putem natječaja - oglasa			0			0			0			0			0			0			0			0
2.3. Zaposleni na temelju uputnice PR-6	1		1			0			0			0			0			0			0	1		1
2.4. Zaposleni na temelju stručnog timskog izbora radnika			0			0			0			0			0			0			0			0
2.5. Zaposleni na temelju PO i SO			0			0			0			0			0			0			0			0
2.6. Zaposleni bez obveze oglašavanja	16		16			0	3		3	6		6	4		4			0	2		2	1		1
2.7. Zaposleni na temelju aktivnosti mjera aktivne politike	2		2			0			0	2		2			0			0			0			0
2.8. Zaposleni na temelju profesionalne selekcije nezaposlene osobe podnositelju TR-a			0			0			0			0			0			0			0			0
3. ZAPOSLENI NA TEMELJU RADNOG ODNOSA U INOZEMSTVU	1		1			0			0			0	1		1			0			0			0
4. UKUPNO ZAPOSLENI NA TEMELJU RADNOG ODNOSA U IZVJEŠTAJNOM MJESECU	23		23			0	4		4	10		10	5		5			0	2		2	2		2
4.1. Od toga osobe bez radnog iskustva			0			0			0			0			0			0			0			0
4.2. Od toga zaposleno na neodređeno vrijeme			0			0			0			0			0			0			0			0
5. ZAPOSLENI NA TEMELJU DRUGIH POSLOVNIH AKTIVNOSTI	1		1			0	1		1			0			0			0			0			0
6. BRISANI S EVIDENCIJE ZBOG OSTALIH RAZLOGA U IZVJEŠTAJNOM MJESECU	34	1	33	3		3	11	1	10	10		10	7		7	1		1	2		2			0
7. NEZAPOSLENI KRAJEM IZVJEŠTAJNOG MJESECA	1073	89	984	38	2	36	314	28	286	445	24	421	213	23	190	19	4	15	17	4	13	27	4	23
7.1. Od toga osobe bez radnog iskustva	46	4	42	3		3	25	2	23	8		8	9	1	8			0			0	1	1	0

**T-9 PREGLED BRISANIH IZ EVIDENCIJE ZAVODA ZA ZAPOSŁJAVANJE PODRUČNE SLUŽBE ZADAR PREMA RAZLOZIMA
BRISANJA I DUŽINI TRAJANJA NEZAPOSLENOSTI U MJESECU STUDENOM 2012. GODINE**

	UKUPNO			0-3 mj.	3-6 mj.	6-9 mj.	9-12 mj.	Uk. do 1 g.	1-2 g.	2-3 g.	3-5 g.	5-8 g.	8 g. i više
	Ukupno	Žene	Muškarci										
UKUPNO	808	442	366	434	112	62	59	667	81	27	13	10	10
(01) Zapošljavanje na temelju radnog odnosa u zemlji	345	206	139	176	56	30	29	291	36	11	6	1	
(02) Zapošljavanje na temelju radnog odnosa u inozemstvu	2		2	2				2					
(06) Registriranje obrta, slobodnog zanimanja ili djelatnosti poljoprivrede i šumarstva	3	1	2	1				1	2				
(07) Prijava na poljoprivredno osiguranje po propisima o mirovinskom osiguranju	2		2	1				1	1				
(09) Umirovljenje/ispunjavanje uvjeta za mirovinu/ostvari pravo na obiteljsku mirovinu	17	8	9	4	1	1		6	3			4	4
(10) Uključenje u redovno školovanje (redoviti učenik ili student)	3	2	1	2	1			3					
(17) Nejavljanje u dva uzastopna roka Zavodu, bez obavijesti Zavodu o opravdanim razlozima	189	88	101	57	45	24	22	148	19	10	4	4	4
(18) Odjava sa evidencije	75	40	35	60		2	1	63	6	3	1		2
(22) Smrt	2					1		1		1			
(24) Preseljenje s područja ureda za zapošljavanje	16	9		10	2	1		13	2			1	
(25) Tehničko brisanje - greška radnika PS	1	1		1				1					
(38) Stručno osposobljavanje za rad	14	10		1	4	1	3	9	4	1			
(41) Registriranje trg.druš. ili dr.pravne osobe, stekne 25% udjela u trg.druš. ili dr.pravnoj osobi	1	1		1				1					
(42) Ostvarivanje mjeseč. primitka odnosno dohotka od samost. djelatn., koji je veći od najniže mjesečne osnovice	2			2				2					
(45) Utvrđena opća nesposobnost za rad	2	2			1			1		1			
(47) Dragovoljno služenje vojnog roka	1				1			1					
(50) Ostvarivanje prava na roditeljnu, roditeljsku, posvojiteljsku ili skrbničku poštedu od rada po posebnom propisu	22	22		12		2	3	17	4		1		
(53) Nije raspoloživ za rad													
(54) Ne traži aktivno posao - neuključivanje u grupno informiranje - novi zakon	27	15		27				27					
(55) Ne traži aktivno posao - neodazivanje na individualno savjetovanje - novi zakon	66	27		63			1	64	2				
(89) Nema uvjeta za prijavu	7	4		7				7					
(94) Ostvarivanje mjesečnog primitka odnosno dohotka koji je veći od prosječne isplaćene novčane naknade u predhodnoj kalendarskoj godini	11	6		7	1			8	2		1		

T -10 PREGLED NOVOPRIJAVLJENIH NEZAPOSLENIH OSOBA, KOJE SU VEĆ BILE U RADNOM ODNOSU, U MJESECU STUDENOM 2012. GODINE PREMA TEMELJU PRESTANKA RADNOG ODNOSA

	UKUPNO			Bez škole i nezavršena osnovna škola			Osnovna škola			SŠ za zanimanja do 3 god. i škola za KV i VKV radnike			SŠ za zanimanja u trajanju od 4 i više godina			Gimnazija			Viša škola, I. stupanj fakulteta i stručni studij			Fakulteti, akademije, magisterij, doktorat		
	Ukupno	Žene	Muškarci	Ukupno	Žene	Muškarci	Ukupno	Žene	Muškarci	Ukupno	Žene	Muškarci	Ukupno	Žene	Muškarci	Ukupno	Žene	Muškarci	Ukupno	Žene	Muškarci	Ukupno	Žene	Muškarci
Ukupno	10.154	5.782	4.372	333	177	156	2.133	1.252	881	3.421	1.573	1.848	2.616	1.636	980	369	258	111	444	289	155	838	597	241
(01) Otkaz ug. o radu od strane radnika	36	17	19			0	3	3	0	15	4	11	13	7	6			0	1	1	0	4	2	2
(02) Na osnovi sporazuma radnika i poslodavca	523	231	292	12	2	10	114	46	68	170	61	109	139	73	66	14	5	9	30	16	14	44	28	16
(03) Otkaz s ponudom izmijenjenog ugovora	7	1	6	3	1	2	1		1	2		2			0			0	1		1			0
(04) Izvanredni otkaz ugovora o radu od strane poslodavca zbog teške povrede radne obveze	85	25	60	11	5	6	25	11	14	27	4	23	16	3	13	1		1	3	1	2	2	1	1
(05) Osobno uvjetovani otkaz	110	52	58	4	2	2	25	12	13	40	15	25	33	20	13	2	1	1	4	1	3	2	1	1
(07) Otkaz uvjetovan skrivljenim ponašanjem radnika	5	1	4			0	1		1	4	1	3			0			0			0			0
(08) Otkaz ugovora o radu tijekom probnog rada	3	1	2			0	1		1	1	1	0	1		1			0			0			0
(09) Izvanredni otkaz ug. o radu od strane radnika	73	24	49	2		2	13	4	9	25	5	20	24	8	16			0	1		1	8	7	1
(10) Poslovno uvjetovani otkaz zbog gospodarskih, tehničkih ili organizacijskih razloga	2.879	1.513	1.366	99	44	55	608	301	307	1.032	453	579	752	456	296	119	91	28	92	54	38	177	114	63
(11) Zbog zabrane obavljanja određenih poslova	2		2			0			0			0	2		2			0			0			0
(12) Zbog odsutnosti s rada radi izdržavanja kazne zatvora			0			0			0			0			0			0			0			0
(13) Zbog isteka rada pripravniku na određeno vrijeme	82	50	32			0			0	9	5	4	21	14	7	1		1	16	12	4	35	19	16
(14) Zbog isteka rada radniku na određeno vrijeme	4.336	2.576	1.760	154	95	59	886	545	341	1.390	655	735	1.088	690	398	156	106	50	216	150	66	446	335	111
(15) Zbog isteka rada radniku na sezonskim poslovima	1.624	1.085	539	19	14	5	345	266	79	552	300	252	463	324	139	67	49	18	67	45	22	111	87	24
(17) Prestanak obavljanja djelatnosti (obrt ili profesionalne djelatnosti)	94	54	40	2	2	0	13	7	6	42	18	24	25	19	6	3	2	1	5	4	1	4	2	2
(18) Otkaz ugovora o radu zbog sanacije određenih poduzeća prema Zakonu o sanaciji	4	3	1			0	3	3	0			0			0	1		1			0			0
(19) Otkaz ugovora o radu zbog otvaranja stečajnog postupka	277	140	137	27	12	15	93	52	41	105	48	57	38	22	16	4	3	1	5	2	3	5	1	4
(20) Otkaz ugovora o radu zbog otvaranja postupka likvidacije	14	9	5			0	2	2	0	7	3	4	1		1	1	1	0	3	3	0			0
Ukupno zbog prestanka rada poslodavca (17 + 19 + 20)	385	203	182	29	14	15	108	61	47	154	69	85	64	41	23	8	6	2	13	9	4	9	3	6

T-11 PREGLED NEZAPOSLENIH OSOBA I ZAPOSŁJAVANJA PREMA DOBI U MJESECU STUDENOM 2012. GODINE

	U K U P N O	15-19	20-24	25-29	30-34	35-39	40-44	45-49	50-54	55-59	60-64	65 i više
2. NOVOPRIJAVLJENI U IZVJEŠTAJNOM MJESECU	1.629	73	277	334	237	175	172	134	130	76	21	
2.1.1. Dolaze izravno iz radnog odnosa	1.228	34	153	245	198	154	146	108	107	64	19	
2.1.2. Dolaze iz individualne poljoprivrede	3				1			2				
2.1.3. Dolaze iz nekog drugog oblika rada	23		11	10	1			1				
2.1.4. Dolaze izravno iz redovitog školovanja	75	20	29	25		1						
2.1.5. Dolaze iz neaktivnosti	300	19	84	54	37	20	26	23	23	12	2	
2.2. Bili zaposleni	1.444	35	203	284	233	171	167	129	127	74	21	
2.2.1. Nezaposleni zbog prestanka rada poslodavca	11			1	2	2		2	2	1	1	
2.2.2. Nezaposleni zbog smanjenog opsega posla	249	3	20	46	50	39	29	19	24	14	5	
2.3. Prvi puta traže zaposlenje	185	38	74	50	4	4	5	5	3	2		
2.3.1. Dolaze iz individualne poljoprivrede	1							1				
2.3.2. Dolaze iz nekog drugog oblika rada	9		2	7								
2.3.3. Dolaze izravno iz redovitog školovanja	71	20	27	24								
2.3.4. Dolaze iz neaktivnosti	104	18	45	19	4	4	5	4	3	2		
4. ZAPOSLENI NA TEMELJU RADNOG ODNOSA U ZEMLJI	345	6	51	65	70	41	39	36	24	9	4	
4.1. Zaposleni na temelju informiranja radnika	68	2	9	10	13	8	12	9	2	1	2	
4.2. Zaposleni putem natječaja - oglasa	20		5	4	3	3	2	1	2			
4.3. Zaposleni na temelju uputnice PR-6	11			5		2	2		2			
4.4. Zaposleni na temelju stručnog timskog izbora radnika												
4.5. Zaposleni na temelju PO i SO												
4.6. Zaposleni bez obveze oglašavanja	223	3	33	43	50	26	21	21	17	7	2	
4.7. Zaposleni na temelju aktivnosti mjera aktivne politike	23	1	4	3	4	2	2	5	1	1		
4.8. Zaposleni na temelju profesionalne selekcije nezaposlene osobe podnositelju TR-a												
5. ZAPOSLENI NA TEMELJU RADNOG ODNOSA U INOZEMSTVU	2						1	1				
6. UKUPNO ZAPOSLENI NA TEMELJU RADNOG ODNOSA U IZVJEŠTAJNOM MJESECU	347	6	51	65	70	41	40	37	24	9	4	
6.1. Od toga osobe bez radnog iskustva	28	4	11	10		2	1					
6.2. Od toga zaposleno na neodređeno vrijeme	25		7	3	5	4	4	1		1		
7. ZAPOSLENI NA TEMELJU DRUGIH POSLOVNIH AKTIVNOSTI	33	2	8	12	7	1	1	2				
8. BRISANI S EVIDENCIJE ZBOG OSTALIH RAZLOGA U IZVJEŠTAJNOM MJESECU	428	34	86	69	57	48	32	32	24	28	14	4
9. NEZAPOSLENI KRAJEM IZVJEŠTAJNOG MJESECA	11.895	679	1.522	1.731	1.401	1.253	1.087	1.183	1.268	1.291	479	1
9.1. Od toga osobe bez radnog iskustva	1.741	526	477	284	68	87	86	81	74	45	13	
9.2. Od toga bili u radnom odnosu	10.154	153	1.045	1.447	1.333	1.166	1.001	1.102	1.194	1.246	466	1

**T-12 NEZAPOSLENE OSOBE I NOVOPRIJAVLJENI PREMA DJELATNOSTI PRETHODNOG ZAPOSLENJA, TE ZAPOSLENI S EVIDENCIJE
PREMA DJELATNOSTI ZAPOSLENJA U STUDENOM 2012. GODINE**

Pod-ruč-je	Odje-ljak	Naziv	Stanje nezaposlenih krajem izvještajnog mjeseca			Novoprijavljeni tijekom mjeseca	Zaposleni tijekom mjeseca
			ukupno	žene	muškarci		
		UKUPNO	10.154	5.782	4.372	1.444	346
A		POLJOPRIVREDA, ŠUMARSTVO I RIBARSTVO	336	145	191	39	4
	01	Biljna i stočarska proizvodnja, lovstvo	186	110	76	25	1
	02	Šumarstvo i sječa drva	43	3	40	3	0
	03	Ribarstvo	107	32	75	11	3
B		RUDARSTVO I VAĐENJE	82	18	64	10	0
	05	Vađenje ugljena i lignita	1	0	1		
	06	Vađenje sirove nafte i prirodnog plina			0		
	07	Vađenje metalnih ruda	9	1	8	0	
	08	Ostalo rudarstvo i vađenje	69	16	53	10	
	09	Pomoćne uslužne djelatnosti u rudarstvu	3	1	2	0	
C		PRERADIVAČKA INDUSTRIJA	1.438	708	730	154	47
	10	Proizvodnja prehrambenih proizvoda	466	299	167	58	31
	11	Proizvodnja pića	75	31	44	35	
	12	Proizvodnja duhanskih proizvoda	19	12	7	0	
	13	Proizvodnja tekstila	125	91	34	2	1
	14	Proizvodnja odjeće	64	57	7	1	1
	15	Proizvodnja kože i srodnih proizvoda	21	18	3	1	
	16	Prerada drva i proizv. od drva i pluta, osim namještaja; proizvodnja proizv. od slame i plet. mat.	29	12	17	2	1
	17	Proizvodnja papira i proizvoda od papira	9	3	6	2	
	18	Tiskanje i umnožavanje snimljenih zapisa	52	26	26	10	
	19	Proizvodnja koksa i rafiniranih naftnih proizvoda	7	1	6	0	
	20	Proizvodnja kemikalija i kemijskih proizvoda	29	10	19	2	
	21	Proizvodnja osnovnih farmaceutskih proizvoda i farmaceutskih pripravaka	1	1	0	0	
	22	Proizvodnja proizvoda od gume i plastike	74	22	52	2	
	23	Proizvodnja ostalih nemetalnih mineralnih proizvoda	56	10	46	12	1
	24	Proizvodnja metala	44	13	31	7	
	25	Proizvodnja gotovih metalnih proizvoda, osim strojeva i opreme	124	29	95	8	5
	26	Proizvodnja računala te elektroničkih i optičkih proizvoda	10	3	7	0	1
	27	Proizvodnja električne opreme	30	16	14	1	
	28	Proizvodnja strojeva i uređaja, d. n.	73	21	52	0	
	29	Proizvodnja motornih vozila, prikolica i poluprikolica	2	0	2	0	
	30	Proizvodnja ostalih prijevoznih sredstava	48	11	37	7	1
	31	Proizvodnja namještaja	19	5	14	1	
	32	Ostala prerađivačka industrija	10	9	1	1	
	33	Popravak i instaliranje strojeva i opreme	51	8	43	2	5
D		OPSKRBA ELEKTRIČNOM ENERGIJOM, PLINOM, PAROM I KLIMATIZACIJA	1	0	1	0	0
	35	Opskrba električnom energijom, plinom, parom i klimatizacija	1	0	1	0	0
E		OPSKRBA VODOM; UKLANJANJE OTP. VODA, GOSPOD. OTPADOM TE DJELAT. SANACIJE OKOLIŠA	220	55	165	39	5
	36	Skupljanje, pročišćavanje i opskrba vodom	73	17	56	6	
	37	Uklanjanje otpadnih voda	1	1	0	0	
	38	Skupljanje otpada, djelatnosti obrade i zbrinjavanja otpada; uporaba materijala	144	37	107	33	4
	39	Djelatnosti sanacije okoliša te ostale djelatnosti gospodarenja otpadom	2	0	2	0	1
F		GRAĐEVINARSTVO	843	181	662	57	37
	41	Gradnja zgrada	440	89	351	28	22
	42	Gradnja građevina niskogradnje	136	30	106	11	8
	43	Specijalizirane građevinske djelatnosti	267	62	205	18	7
G		TRGOVINA NA VELIKO I NA MALO; POPRAVK MOTORNIM VOZILA I MOTOCIKALA	2.123	1.430	693	250	42
	45	Trgovina na veliko i na malo motornim vozilima i motociklima; popravak motornih vozila i motocikala	99	44	55	15	1
	46	Trgovina na veliko, osim trgovine motornim vozilima i motociklima	682	368	314	78	16
	47	Trgovina na malo, osim trgovine motornim vozilima i motociklima	1.342	1.018	324	157	25
H		PRIJEVOZ I SKLADIŠTENJE	336	129	207	60	11
	49	Kopneni prijevoz i cjevovodni transport	142	46	96	18	8
	50	Vodeni prijevoz	83	36	47	9	1
	51	Zračni prijevoz	2	1	1	0	
	52	Skladištenje i prateće djelatnosti u prijevozu	88	36	52	33	1
	53	Poštanske i kurirske djelatnosti	21	10	11	0	1
I		DJELATNOSTI PRUŽANJA SMJEŠTAJA TE PRIPREME I USLUŽIVANJA HRANE	2.004	1.328	676	492	29
	55	Smještaj	1.110	756	354	338	13
	56	Djelatnosti pripreme i usluživanja hrane i pića	894	572	322	154	16
J		INFORMACIJE I KOMUNIKACIJE	88	37	51	3	5
	58	Izdavačke djelatnosti	18	6	12	1	1
	59	Proizv. filmova, videofilmova i telev. prog., djel. snimanja zvučnih zapisa i izdavanja glazbenih zapisa	3	2	1	0	
	60	Emitiranje programa	24	12	12	1	3
	61	Telekomunikacije	25	6	19	0	1
	62	Računalno programiranje, savjetovanje i djelatnosti povezane s njima	15	8	7	1	
	63	Informacijske uslužne djelatnosti	3	3	0	0	
K		FINANCIJSKE DJELATNOSTI I DJELATNOSTI OSIGURANJA	109	88	21	7	5
	64	Financijske uslužne djelatnosti, osim osiguranja i mirovinskih fondova	52	42	10	1	1
	65	Osiguranje, reosiguranje i mirovinski fondovi, osim, obveznoga socijalnog osiguranja	38	28	10	4	4
	66	Pomoćne djelatnosti kod financijskih usluga i djelatnosti osiguranja	19	18	1	2	
L		POSLOVANJE NEKRETNINAMA	37	23	14	5	5
	68	Poslovanje nekretninama	37	23	14	5	5

**T-12 NEZAPOSLENE OSOBE I NOVOPRIJAVLJENI PREMA DJELATNOSTI PRETHODNOG ZAPOSLENJA, TE ZAPOSLENI S EVIDENCIJE
PREMA DJELATNOSTI ZAPOSLENJA U STUDENOM 2012. GODINE**

Po- druč- je	Odje- ljak	Naziv	Stanje nezaposlenih krajem izvještajnog mjeseca**			Novoprijavl- jeni tijekom mjeseca	Zaposleni tijekom mjeseca
			ukupno	žene	muškarci		
M		STRUČNE, ZNANSTVENE I TEHNIČKE DJELATNOSTI	227	142	85	26	11
	69	Pravne i računovodstvene djelatnosti	112	80	32	13	4
	70	Upravljačke djelatnosti; savjetovanje u vezi s upravljanjem	22	11	11	3	1
	71	Arhitektonske djelatnosti i inženjerstvo; tehničko ispitivanje i analiza	44	24	20	5	5
	72	Znanstveno istraživanje i razvoj	10	4	6	0	
	73	Promidžba (reklama i propaganda) i istraživanje tržišta	27	14	13	5	
	74	Ostale stručne, znanstvene i tehničke djelatnosti	9	7	2	0	1
	75	Veterinarske djelatnosti	3	2	1	0	
N		ADMINISTRATIVNE I POMOĆNE USLUŽNE DJELATNOSTI	531	279	252	69	37
	77	Djelatnosti iznajmljivanja i davanja u zakup (leasing)	123	55	68	28	
	78	Djelatnosti zapošljavanja	94	40	54	7	33
	79	Putničke agencije, organizatori putovanja (turoperatori) i os. rezerv. usluge te djelat. povezane s njima	117	84	33	17	1
	80	Zaštitne i istražne djelatnosti	52	3	49	5	1
	81	Usluge u vezi s upravljanjem i održavanjem zgrada te djelatnosti uređenja i održavanja krajolika	138	92	46	12	2
	82	Uredske administrativne i pomoćne djelatnosti te ostale poslovne pomoćne djelatnosti	7	5	2	0	
O		JAVNA UPRAVA I OBRANA; OBVEZNO SOCIJALNO OSIGURANJE	205	119	86	15	6
	84	Javna uprava i obrana; obvezno socijalno osiguranje	205	119	86	15	6
P		OBRAZOVANJE	284	233	51	63	55
	85	Obrazovanje	284	233	51	63	55
Q		DJELATNOSTI ZDRAVSTVENE ZAŠTITE I SOCIJALNE SKRBI	226	179	47	39	13
	86	Djelatnosti zdravstvene zaštite	152	114	38	26	7
	87	Djelatnosti socijalne skrbi sa smještajem	40	36	4	8	5
	88	Djelatnosti socijalne skrbi bez smještaja	34	29	5	5	1
R		UMJETNOST, ZABAVA I REKREACIJA	124	70	54	13	3
	90	Kreativne, umjetničke i zabavne djelatnosti	5	2	3	0	
	91	Knjižnice, arhivi, muzeji i ostale kulturne djelatnosti	46	31	15	6	1
	92	Djelatnosti kockanja i klađenja	22	18	4	4	2
	93	Sportske djelatnosti te zabavne i rekreacijske djelatnosti	51	19	32	3	
S		OSTALE USLUŽNE DJELATNOSTI	585	369	216	53	13
	94	Djelatnosti članskih organizacija	166	99	67	15	8
	95	Popravak računala i predmeta za osobnu uporabu i kućanstvo	11	6	5	2	
	96	Ostale osobne uslužne djelatnosti	408	264	144	36	5
T		DJELAT. KUĆ. KAO POSL.; DJELAT. KUĆ. KOJA PROIZV. RAZ. ROBU I OB. RAZL. US. ZA VL. POT.	355	249	106	50	18
	97	Djelatnosti kućanstava koja zapošljavaju posluhu	355	249	106	50	18
	98	Djel. privatnih kuć. koja proizvode različitu robu i obavljaju različite usluge za vlastite potrebe	0	0	0	0	
U		DJELATNOSTI IZVAN TERITORIJALNIH ORGANIZACIJA I TIJELA	0	0	0	0	0
	99	Djelatnosti izvanteritorijalnih organizacija i tijela	0	0	0	0	0

IZVORI PODATAKA I OBJAŠNJENJE POJMOVA

Izvori podataka za Mjesečni statistički bilten su evidencije koje se vode u Hrvatskom zavodu za zapošljavanje prema odredbama Zakona o posredovanju pri zapošljavanju i pravima za vrijeme nezaposlenosti (Narodne novine, br. 80/08 od 02. srpnja 2008.), važećih pravilnika (Pravilnik o načinu prijavljivanja i vođenju evidencije Hrvatskog zavoda za zapošljavanje, Pravilnik o aktivnom traženju posla i raspoloživosti za rad, Pravilnik o obavljanju djelatnosti u svezi sa zapošljavanjem izvan Hrvatskog zavoda za zapošljavanje i Pravilnik o odgovarajućem smještaju).

NEZAPOSLENE OSOBE

Osobe u dobi od 15 do 65 godina sposobne ili djelomično sposobne za rad koje nisu u radnom odnosu, aktivno traže posao i raspoložive su za rad i zadovoljavaju sve kriterije iz odredbi Zakona o posredovanju pri zapošljavanju i pravima za vrijeme nezaposlenosti (čl. 10.), a evidentirane su u Hrvatskom zavodu za zapošljavanje na kraju izvještajnog mjeseca. U Zakonu o posredovanju pri zapošljavanju i pravima za vrijeme nezaposlenosti (Narodne novine, br. 80/08 od 02. srpnja 2008.) nezaposlena osoba je definirana na sljedeći način:

Nezaposlenom osobom u smislu ovoga Zakona smatra se osoba sposobna ili djelomično sposobna za rad, u dobi od 15 do 65 godina koja nije u radnom odnosu, aktivno traži posao i raspoloživa je za rad, te ako:

- ne ostvari mjesečni primitak od pružanja usluga prema posebnim propisima ili ne ostvari mjesečni primitak, odnosno dohodak od druge samostalne djelatnosti
- prema propisima o porezu na dohodak, a koji je veći od najniže osnovice na koju se obračunavaju doprinosi za obvezna osiguranja prema posebnim propisima
- nema registrirano trgovačko društvo ili drugu pravnu osobu, odnosno nema više od 25% udjela u trgovačkom društvu ili drugoj pravnoj osobi
- nema registrirani obrt, slobodno zanimanje ili djelatnost poljoprivrede i šumarstva
- nije osigurana kao poljoprivrednik po propisima o mirovinskom osiguranju
- nije zaposlena prema posebnim propisima
- nije korisnik mirovine, osim korisnika mirovine koji ostvari pravo na invalidsku mirovinu na temelju profesionalne nesposobnosti za rad
- ne ispunjava uvjete za prijevremenu starosnu mirovinu i starosnu mirovinu
- nije redovni učenik ili student.

NOVOPRIJAVLJENI

Nezaposlene osobe koje su se tijekom izvještajnog mjeseca prijavile u evidenciju Hrvatskog zavoda za zapošljavanje.

ULAZAK U NEZAPOSLENOST

1. **Izravno iz radnog odnosa** - odnosi se na nezaposlene osobe koje su neposredno prije prijavljivanja na evidenciju Hrvatskoga zavoda za zapošljavanje bile u radnom odnosu.

2. **Iz individualne poljoprivrede ili nekog drugog oblika rada** - odnosi se na nezaposlene osobe koje su neposredno prije prijavljivanja na evidenciju Hrvatskoga zavoda za zapošljavanje bile zaposlene na vlastitom gospodarstvu ili gospodarstvu u vlasništvu obitelji, radile kao pomažući članovi obitelji u obiteljskom poduzeću i sl.

3. **Izravno iz redovitog školovanja** - odnosi se na nezaposlene osobe koje su neposredno prije prijavljivanja na evidenciju Hrvatskoga zavoda za zapošljavanje bile na redovitom školovanju, tj. bili učenici ili studenti uključeni u redovito obrazovanje.

4. **Iz neaktivnosti** - odnosi se na nezaposlene osobe koje neposredno prije prijavljivanja na evidenciju Hrvatskoga zavoda za zapošljavanje nisu bile na redovitom školovanju i nisu radile, tj. bile su neaktivne. U ovu kategoriju ulaze npr. osobe koje duže vrijeme (više od 3 mjeseca) nisu bile u radnom odnosu niti su radile u drugim oblicima zaposlenosti, domaćice, osobe na odsluženju redovitog vojnog roka i sl.

ZAPOSLENI S EVIDENCIJE

Osobe koje su se tijekom izvještajnog mjeseca zaposlile u zemlji ili inozemstvu, a bile su u evidenciji Hrvatskog zavoda za zapošljavanje. Informacija o zaposlenju temelji se na obavijesti koju Hrvatskom zavodu za zapošljavanje dostavi poslodavac ili radnik, odnosno na nekom drugom saznanju o zapošljavanju osobe. Na temelju tih informacija osoba se briše iz evidencije nezaposlenih osoba.

BRISANI IZ EVIDENCIJE

Prema članku 17. Zakona o posredovanju pri zapošljavanju i pravima za vrijeme nezaposlenosti, Zavod prestaje voditi osobu kao nezaposlenu u evidenciji, ako ta osoba:

1. zasnuje radni odnos
2. ostvari mjesečni primitak od pružanja usluga prema posebnim propisima ili ostvari mjesečni primitak, odnosno dohodak od druge samostalne djelatnosti prema
3. propisima o porezu na dohodak, a koji je veći od najniže osnovice na koju se obračunavaju doprinosi za obvezna osiguranja prema posebnim propisima
4. obavlja posao bez potvrde, ugovora, odnosno rješenja na temelju kojeg radi
5. registrira trgovačko društvo ili drugu pravnu osobu, odnosno stekne više od 25% udjela u trgovačkom društvu ili drugoj pravnoj osobi
6. registrira obrt, slobodno zanimanje ili djelatnost poljoprivrede i šumarstva
7. postane poljoprivredni osiguranik po propisima o mirovinskom osiguranju
8. zaposli se prema posebnim propisima
9. ispunji uvjete za prijevremenu starosnu mirovinu, starosnu mirovinu, odnosno ostvari obiteljsku ili ostvari invalidsku mirovinu zbog opće nesposobnosti za rad
10. ima utvrđenu opću nesposobnost za rad
11. obavlja volonterski rad prema propisima o radu
12. ostvari prava na roditeljsku, roditeljsku, posvojiteljsku ili skrbničku poštedu od rada po posebnom propisu
13. postane redovni učenik ili student
14. nastupi na dragovoljno sluzenju vojnog roka

15. bude pritvorena
16. nastupi na izdržavanje kazne zatvora
17. navrší 65 godina života
18. uključi se u program obrazovanja od strane Zavoda (do isteka toga programa)
19. odbije se uključiti u obrazovanje ili bez opravdanog razloga prekine, odnosno ne završi obrazovanje koje je sukladno njezinim procijenjenim psihofizičkim
20. mogućnostima organizirao i troškove snosi Zavod u cilju povećanja njene mogućnosti zapošljavanja
21. ne javi se Zavodu u dva uzastopna mjeseca, a ne obavijesti Zavod o opravdanim razlozima nejavljanja
22. ne ispunjava uvjete o aktivnom traženju posla i raspoloživosti za rad u skladu sa člankom 11. ovog Zakona
23. odjavi se s evidencije
24. ne prihvati ponuđeno zaposlenje u okviru stečene stručne spreme i radnog iskustva do utvrđivanja profesionalnog plana iz članka 21. ovog Zakona, a nakon toga
25. ponuđeno zaposlenje iz utvrđenog profesionalnog plana ili svojim postupanjem uzrokuje odbijanje zaposlenja od strane poslodavca, odnosno ne prihvati ponuđeno
26. zaposlenje koje odgovara njezinim procijenjenim psihofizičkim sposobnostima ako se vodi u evidenciji Zavoda duže od 12 mjeseci.

OSOBE KOJE PRVI PUT TRAŽE ZAPOSLENJE

Nezaposlene osobe evidentirane u Hrvatskom zavodu za zapošljavanje na kraju izvještajnog mjeseca koje nisu bile u radnom odnosu.

KORISNICI NOVČANE NAKNADE

Nezaposlene osobe evidentirane u Hrvatskom zavodu za zapošljavanje koje su prema odredbama Zakona o posredovanju pri zapošljavanju i pravima za vrijeme nezaposlenosti ostvarile novčanu naknadu tijekom izvještajnog mjeseca.

TRAŽENI RADNICI

Broj slobodnih radnih mjesta koje poslodavci prijavljuju Hrvatskom zavodu za zapošljavanje tijekom izvještajnog mjeseca.

TEMELJI PRESTANKA RADNOG ODNOSA

U kategoriji **otkaz od strane poslodavca** obuhvaćeni su prema Zakonu o radu, (Narodne novine, 149/09.) člancima 107. i 108. slučajevi redovitoga i izvanrednog otkaza ugovora o radu.

Redoviti slučajevi otkaza ugovora o radu jesu:

- o ako prestane potreba za obavljanje određenog posla zbog gospodarskih, tehničkih ili organizacijskih razloga, (poslovno uvjetovani otkaz)
- o ako radnik nije u mogućnosti uredno izvršavati svoje obveze iz radnog odnosa zbog određenih trajnih osobina ili sposobnosti, (osobno uvjetovani otkaz)
- o ako radnik krši obveze iz radnog odnosa, (otkaz uvjetovan skrivljenim ponašanjem radnika).

Izvanredni otkaz ugovora o radu je otkaz od strane poslodavca zbog osobito teške povrede obveze iz radnog odnosa ili kada zbog neke druge osobito važne činjenice nastavak radnog odnosa nije moguć.

Otkaz s ponudom izmijenjenog ugovora prema Zakonu o radu (čl. 115.) primjenjuje se na slučaj kada poslodavac otkáže ugovor i istovremeno predloži radniku sklapanje ugovora o radu pod izmijenjenim uvjetima.

Ugovor o radu može se otkazati tijekom **probnog rada**.

Ugovor o radu može prestati istekom vremena na koje je sklopljen ugovor o radu na određeno vrijeme.

Sporazumni prekid radnog odnosa predstavlja sporazum poslodavca i radnika o prestanku ugovora o radu, i to obvezno u pisanom obliku (čl. 105.).

Otkaz od strane radnika obuhvaća redoviti otkaz ugovora o radu (čl. 107. st. 6.) i izvanredni otkaz ugovora o radu (čl. 108.) od strane radnika.

NEZAPOSLENI HRVATSKI BRANITELJI

Nezaposlene osobe evidentirane u Hrvatskom zavodu za zapošljavanje na kraju izvještajnog mjeseca koje su prema odredbama Zakona o pravima hrvatskih branitelja iz Domovinskoga rata i članova njihovih obitelji (Narodne novine, 174/04, 92/05, 107/07) stekle status branitelja. Taj se status dokazuje potvrdom Ministarstva obrane, odnosno Ministarstva unutarnjih poslova.

KLASIFIKACIJE

U Tablici 12 u kojoj se podaci prikazuju po djelatnostima, koristi se **Nacionalna klasifikacija djelatnosti 2007 (NKD 2007)** prema odluci Vlade Republike Hrvatske (Narodne novine, br. 58/07, 72/07), a u službenoj je primjeni od 1. siječnja 2009. Ta je klasifikacija utemeljena na europskoj klasifikaciji NACE Rev. 2 koja je obvezna za države članice Europske unije.

U tablicama u kojima se podaci prikazuju po zanimanjima, koristi se **Nacionalna klasifikacija zanimanja (NKZ)** (Narodne novine, br. 111/98). Ona predstavlja normu za sve korisnike pri iskazivanju podataka o zanimanjima. Izrađena je primjenom načela i sustava Međunarodne standardne klasifikacije zanimanja (ISCO-88), odnosno njezine europske inačice (ISCO-88 COM), čime je omogućena usporedivost podataka na međunarodnoj razini. Prema Nacionalnoj klasifikaciji zanimanja, zanimanje je definirano kao skup poslova i radnih zadaća koji su svojim sadržajem i vrstom organizacijski i tehnološki toliko srodni i međusobno povezani da ih obavlja jedan izvršitelj koji posjeduje odgovarajuća znanja, sposobnosti i vještine. Zanimanja nezaposlenih osoba određuju se prema poslovima koje osobe traže, odnosno koje su obavljale prije ulaska u nezaposlenost. Kod nezaposlenih osoba bez radnog iskustva zanimanja se određuju prema osposobljenosti za rad, tj. zvanju.

U tablicama u kojima se podaci prikazuju po obrazovanju koristi se **Nacionalna standardna klasifikacija obrazovanja (NSKO)** (Narodne novine, br. 105/01). UNESCO je krajem 1997. godine prihvatio revidiranu međunarodnu klasifikaciju obrazovanja (International Standard Classification of Education – ISCED-97) kao međunarodni standard za prikupljanje i prezentiranje podataka o obrazovanju. Klasifikacija ISCED-97 omogućuje usporedivost podataka o obrazovanju na međunarodnoj razini. Metodologija Nacionalne standardne klasifikacije obrazovanja u potpunosti je usklađena s međunarodnom klasifikacijom obrazovanje ISCED-97 i njezina će primjena omogućiti usporedivost podataka o obrazovanju s drugim zemljama svijeta.