



**HRVATSKI ZAVOD ZA ZAPOSŁJAVANJE**  
Područni ured Zadar

# **MJESEČNI STATISTIČKI BILTEN**

**ISSN 1331-4971**

Godina: **XVIII/2013**

Mjesec: **Studen**

Broj: **11**

UREDNIŠTVO: mr sci DUBRAVKO BACALJA, Rukovoditelj Odjela  
analitike, statistike i informatike

NAKLADNIK: HRVATSKI ZAVOD ZA ZAPOSŁJAVANJE  
PODRUČNA SLUŽBA ZADAR

Zadar, Kralja S.Držišlava b.b.  
tel.: 300-800, faks: 313-688

ZA NAKLADNIKA: IRENA DRAGIĆ, profesor  
Predstojnica Područnog ureda

## Sadržaj:

	Str.
<b>I. NEZAPOSLENOST I ZAPOSŁLJAVANJE U ZADARSKOJ ŹUPANIJI TIJEKOM STUDENOG 2013. GODINE</b>	<b>3</b>
<hr/>	
<b>II. TABLICE</b>	
<hr/>	
T-2 PREGLED NEZAPOSLENIH OSOBA I ZAPOSŁLJAVANJA TIJEKOM STUDENOG 2013. GODINE	6
T-3 NEZAPOSLENOST I ZAPOSŁLJAVANJE U STUDENOM 2012. I 2013. GODINE	7
T-4 NEZAPOSLENOST I ZAPOSŁLJAVANJE SIJEČANJ – STUDENI 2012. I 2013. GODINE	8
T-5 NEZAPOSLENE OSOBE PREMA RAZINI OBRAZOVANJA I ISPOSTAVAMA KRAJEM STUDENOG 2013. GODINE	9
T-6 NEZAPOSLENE OSOBE PO MJESECIMA	9
T-7 NEZAPOSLENOST I ZAPOSŁLJAVANJE U STUDENOM 2013. GODINE	10
T-8 PREGLED HRVATSKIH BRANITELJA KOJI TRAŹE ZAPOSLENJE U STUDENOM 2013. GODINE	11
T-9 PREGLED BRISANIH IZ EVIDENCIJE ZAVODA ZA ZAPOSŁLJAVANJE PODRUČNE SLUŹBE ZADAR PREMA RAZLOZIMA BRISANJA I DUŹINI TRAJANJA NEZAPOSLENOSTI U MJESECU STUDENOM 2013. GODINE	12
T-10 PREGLED NOVOPRIJAVLJENIH NEZAPOSLENIH OSOBA KOJE SU VEĆ BILE U RADNOM ODNOSU, U MJESECU STUDENOM 2013. GODINE PREMA TEMELJU PRESTANKA RADNOG ODNOSA	13
T-11 PREGLED NEZAPOSLENIH OSOBA I ZAPOSŁLJAVANJA PREMA DOBI U MJESECU STUDENOM 2013. GODINE	14
T-12 NEZAPOSLENE OSOBE I NOVOPRIJAVLJENI PREMA DJELATNOSTI PRETHODNOG ZAPOSLENJA, TE ZAPOSLENI S EVIDENCIJE PREMA DJELATNOSTI ZAPOSLENJA U STUDENOM 2013. GODINE	15
T-13 PREGLED PRIJAVLJENIH POTREBA ZA RADNICIMA PO ZANIMANJIMA U MJESECU STUDENOM 2013. GODINE (počevši od najtraŹenijeg zanimanja)	17
<hr/>	
<b>III. GRAFIKONI</b>	
<hr/>	
G-1 NEZAPOSLENI PO RAZINI OBRAZOVANJA U ZADARSKOJ ŹUPANIJI NA DAN 30.11.2013.G.	5
G-2 NEZAPOSLEN PO ISPOSTAVAMA NA DAN 30.11.2013.G.	5
G-3 KRETANJE NEZAPOSLENOSTI U ZADARSKOJ ŹUPANIJI ZA 2011.I 2012., TE SIJEČANJ – STUDENI 2013.G.	5
<b>IZVORI PODATAKA I OBJAŠNENJE POJMOVA</b>	<b>18</b>
<hr/>	

## NEZAPOSLENOST I ZAPOSŁJAVANJE U ZADARSKOJ ŹUPANIJI TIJEKOM STUDENOG 2013. GODINE

Na evidenciji Hrvatskog zavoda za zapošljavanje Područnog ureda Zadar, krajem studenog 2013. godine, bilo je evidentirano **12063 nezaposlenih osoba**. U odnosu na stanje krajem prošlog mjeseca to je povećanje za 8,26%, dok je u odnosu na studeni 2012. povećanje za 1,41%.

Krajem izvještajnog mjeseca bilo je evidentirano **6712 nezaposlena žena**, što je 8,80% više nego krajem prošlog mjeseca i 1,53% više nego krajem studenog prošle godine. Udio žena u ukupnoj nezaposlenosti krajem studenog iznosio je 55,64%, a krajem istog mjeseca prošle godine 55,58%.

Broj **nezaposlenih muškaraca** krajem studenog bio je **5351**, što je 7,58% više nego krajem prošlog mjeseca i 1,27% više nego krajem studenog prošle godine. Udio muškaraca u ukupnoj nezaposlenosti krajem studenog bio je 44,36%, dok je krajem istog mjeseca prošle godine bio 44,42%.

Promatrajući udio nezaposlenih po ispostavama u Zadru su zastupljeni 70,98%; zatim u Biogradu n/m 8,00%; Benkovcu 7,01%; Gračacu 6,42%, Obrovcu 5,54% i Pagu 2,05%. Udio nezaposlenih žena u ukupnoj nezaposlenosti je najmanji u ispostavi Obrovac 50,45%, a najveći u Biogradu n/m 58,55%.

U odnosu na stanje krajem prošlog mjeseca sve ispostave bilježe porast broja nezaposlenih: Biograd n/m za 15,43%, Gračacu 14,48%, Benkovcu 10,01%, Pagu 8,33%, Zadru 7,12%, i Obrovcu za 4,38%. U odnosu na studeni 2012. godine porast nezaposlenih zabilježen je u Gračacu 10,24%, Zadru 1,39%, Benkovcu 1,08% i Biogradu n/m 0,31%, dok je pad zabilježen u Pagu 8,86% i Obrovcu 1,33%.

**Dobna struktura nezaposlenih** krajem studenog bila je: 15-19 godina 5,55%, 20-24 godine 13,22%, 25-29 godina 13,04%, 30-34 godine 11,74%, 35-39 godina 10,64%, 40-44 godine 8,90%, 45-49 godina 10,76%, 50-54 godine 10,43%, 55-59 godina 10,92%, te preko 60 godina 4,81%.

**Struktura nezaposlenih osoba prema razini obrazovanja** je sljedeća:

- bez škole i nezavršena osnovna škola – 3,34%
- osnovna škola – 20,12%
- SŠ za zanimanja do 3 godine i škola za KV i VKV radnike – 32,36%
- SŠ za zanimanja u trajanju od 4 godine i više godina – 27,01%
- gimnazija – 3,71%
- viša škola, I. stupanj fakulteta i stručni studij – 4,82%
- fakulteti, akademije, magisterij i doktorat – 8,65%.

Od ukupnog broja nezaposlenih 1747 nezaposlenih osoba traži zaposlenje prvi put. U odnosu na stanje krajem prošlog mjeseca to je povećanje za 12,86%, dok je u odnosu na kraj listopada 2012. povećanje za 2,46%.

**Novoprijavljenih** je u izvještajnom mjesecu bilo 1744, što je 30,04% manje nego krajem prošlog mjeseca, odnosno 7,06% više nego krajem studenog prošle godine. Od tog je broja 1482 osoba ili 84,98% došlo izravno iz radnog odnosa, iz neaktivnosti 182 osoba ili 10,44%, izravno iz redovnog školovanja 71 osoba ili 4,07% svih novoprijavljenih. Od ukupnog broja novoprijavljenih 1609 ili 92,26% bili su prethodno zaposleni. Najviše je novoprijavljenih koji

su već bili u radnom odnosu došlo iz djelatnosti: pružanje smještaja te pripreme i usluživanja hrane (577), trgovine na veliko i malo, popravak motornih vozila i motocikala (225), administrativne i pomoćne uslužne djelatnosti (134), prerađivačke industrije (116), ostale uslužne djelatnosti (75), građevinarstvo (75) itd. (*Tablica 12*).

U studenom 2013. godine s evidencije Zavoda **brisano je 824 nezaposlenih osoba**. Od tog su se broja 405 osobe ili 49,15% zaposlile na temelju radnog odnosa, 2 ili 0,24% je registriralo obrt, slobodno zanimanje ili djelatnost poljoprivrede i šumarstva, 27 ili 3,28% je ostvarilo pravo na umirovljenje, 27 ili 3,28% je ostvarilo pravo na roditeljsku, posvojiteljsku ili skrbničku poštedu od rada po posebnom propisu, 18 ili 2,31% je ostvarilo mjesečni primitak, odnosno dohodak koji je veći od prosječne isplaćene novčane naknade u prethodnoj godini, 153 ili 18,57% je brisano zbog nejavljanja u dva uzastopna roka Zavodu, 48 ili 5,83% je objavljeno s evidencije, 96 ili 11,65% ne traži aktivno posao, 4 ili 0,49% je brisano zbog upućivanja na stručno osposobljavanje za rad itd. (*Tablica 9*).

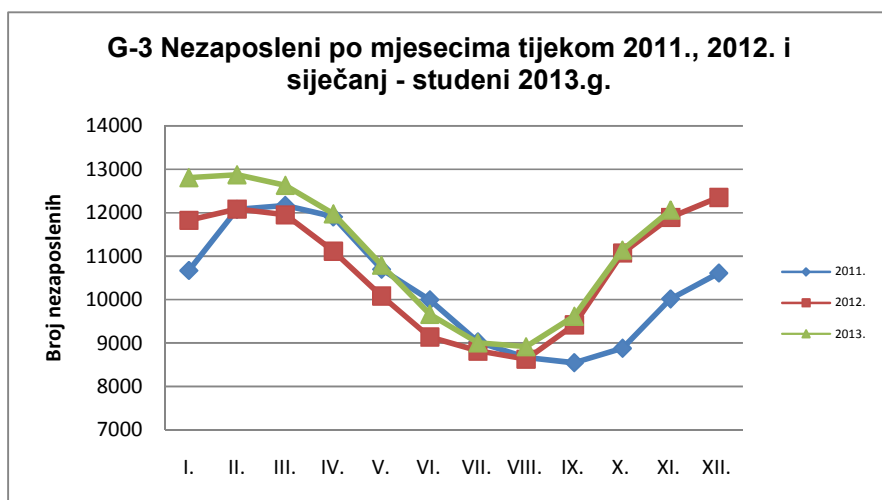
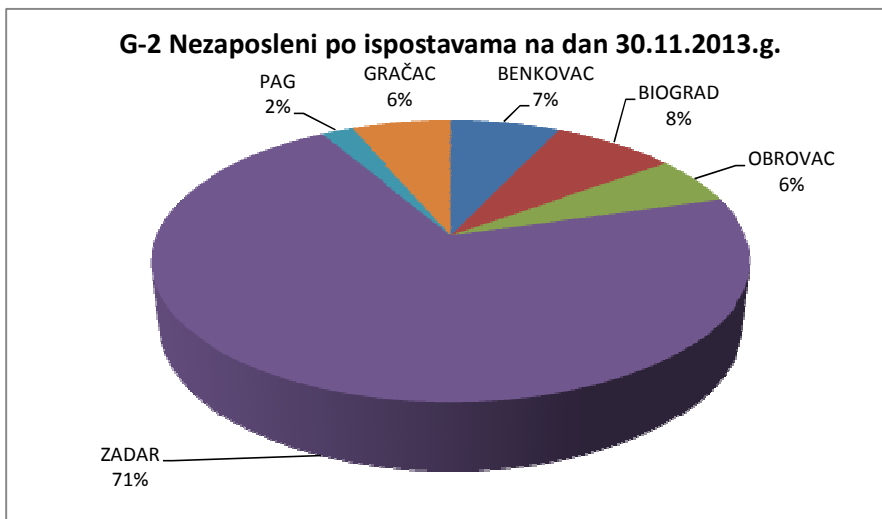
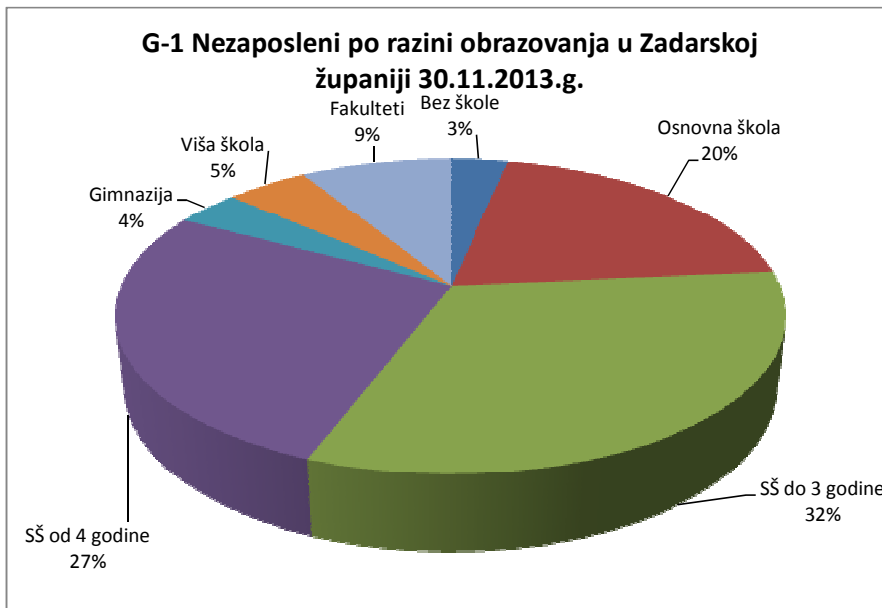
Tijekom studenog s evidencije Zavoda **zaposlene su 405 osobe**, što je 16,71% više nego u studenom prošle godine. U studenom je najviše zaposlenih u djelatnostima: pružanja smještaja te pripreme i usluživanja hrane (37), trgovini na veliko i malo; popravku motornih vozila i motocikala (73), obrazovanja (64), djelatnosti zdravstva i socijalne skrbi (47), prerađivačkoj industriji (42), građevinarstvu (37), administrativnim i pomoćnim uslužnim djelatnostima (22) itd. (*Tablica 12*).

Tijekom studenog prijavljeno je **223 slobodnih radnih mjesta**, što je 37,36% manje nego u istom mjesecu prošle godine. U studenom je najviše traženo: medicinskih sestara (17), odgojitelja predškolske djece (19), telefonista (10), radnika na održavanju (12), tesara (11), diplomiranih građevinskih inženjera (6) itd. (*Tablica 13*). Gledajući prema ispostavama 77,13% prijavljenih slobodnih radnih mjesta odnosilo se na Zadar; 13,45% na Biograd n/m; 8,07% na Benkovac; 0,90% na Pag i 0,45% na Obrovac dok u Gračacu nije zaprimljena ni jedna prijava slobodnog radnog mjesta.

Tijekom mjeseca **realizirana je 472 potreba za radnicima**, što je za 26,88% više nego u istom mjesecu prošle godine. Što se tiče ispostava 57,42% realiziranih potreba za radnicima odnosilo se na Zadar; 31,99% na Benkovac; 5,51% na Biograd n/m; 2,54% na Obrovac; 1,69% na Pag i 0,85% na Gračac.

**Novčanu naknadu** krajem studenog 2013. godine koristilo je 2637 nezaposlenih osoba, što je 13,71% više nego prošli mjesec, odnosno 15,89% manje nego krajem studenog prošle godine ili 21,86% od ukupnog broja registriranih nezaposlenih.

Krajem studenog 2013. godine na evidenciji je bio **1088 nezaposleni hrvatski branitelj**, što je 1,40% više nego krajem studenog prošle godine. Ukupno se u izvještajnom mjesecu zaposlilo 25 hrvatskih branitelja, što je za 8,70% više nego u studenom 2012.g.



**T-2 PREGLED NEZAPOSLENIH OSOBA I ZAPOSŁJAVANJA TIJEKOM STUDENOG 2013. GODINE**

Sadržaj	UKUPNO			Bez škole i nezavršena osnovna škola			Osnovna škola			SŠ za zanimanja do 3 god. i škola za KV i VKV radnike			SŠ za zanimanja u trajanju od 4 i više godina			Gimnazija			Viša škola, I. stupanj fakulteta i stručni studij			Fakulteti, akademije, magisterij, doktorat		
	Ukupno	Žene	Muškarci	Ukupno	Žene	Muškarci	Ukupno	Žene	Muškarci	Ukupno	Žene	Muškarci	Ukupno	Žene	Muškarci	Ukupno	Žene	Muškarci	Ukupno	Žene	Muškarci	Ukupno	Žene	Muškarci
<b>1. NEZAPOSLENI KRAJEM PRETHODNOG MJESECA</b>	<b>11.143</b>	<b>6.169</b>	<b>4.974</b>	<b>399</b>	203	196	<b>2.220</b>	1.200	1.020	<b>3.545</b>	1.604	1.941	<b>3.012</b>	1.842	1.170	<b>420</b>	275	145	<b>544</b>	352	192	<b>1.003</b>	693	310
<b>2. NOVOPRIJAVLJENI U IZVJEŠTAJNOM MJESECU</b>	<b>1.744</b>	<b>1.019</b>	<b>725</b>	<b>25</b>	13	12	<b>350</b>	239	111	<b>576</b>	265	311	<b>468</b>	290	178	<b>77</b>	46	31	<b>92</b>	63	29	<b>156</b>	103	53
2.1.1. Dolaze izravno iz radnog odnosa	1.482	880	602	23	12	11	308	213	95	510	238	272	392	253	139	60	36	24	65	45	20	124	83	41
2.1.2. Dolaze iz individualne poljoprivrede	3	3	0							1	1	0	2	2	0						0			0
2.1.3. Dolaze iz nekog drugog oblika rada	6	3	3				1		1	2	1	1			0				1	1	0	2	1	1
2.1.4. Dolaze izravno iz redovitog školovanja	71	41	30				1		1	6	2	4	21	11	10	8	4	4	17	11	6	18	13	5
2.1.5. Dolaze iz neaktivnosti	182	92	90	2	1	1	40	26	14	57	23	34	53	24	29	9	6	3	9	6	3	12	6	6
<b>2.2. Bili zaposleni</b>	<b>1.609</b>	<b>952</b>	<b>657</b>	<b>23</b>	12	11	<b>334</b>	230	104	<b>555</b>	259	296	<b>425</b>	273	152	<b>66</b>	40	26	<b>71</b>	50	21	<b>135</b>	88	47
2.2.1. Nezaposleni zbog prestanka rada poslodavca	8	4	4				2	1	1	5	2	3			0	1	1	0			0			0
2.2.2. Nezaposleni zbog smanjenog opsega posla	295	144	151	5	2	3	57	26	31	107	43	64	73	41	32	25	13	12	12	8	4	16	11	5
<b>3. UKUPNO PRIJAVLJENI RADI ZAPOSLENJA U IZVJEŠTAJNOM MJESECU</b>	<b>12.887</b>	<b>7.188</b>	<b>5.699</b>	<b>424</b>	216	208	<b>2.570</b>	1.439	1.131	<b>4.121</b>	1.869	2.252	<b>3.480</b>	2.132	1.348	<b>497</b>	321	176	<b>636</b>	415	221	<b>1.159</b>	796	363
<b>4. ZAPOSLENI NA TEMELJU RADNOG ODNOSA U ZEMLJI</b>	<b>404</b>	<b>256</b>	<b>148</b>	<b>6</b>	4	2	<b>49</b>	25	24	<b>98</b>	39	59	<b>113</b>	84	29	<b>22</b>	15	7	<b>35</b>	30	5	<b>81</b>	59	22
4.1. Zaposleni na temelju informiranja radnika	101	68	33	1	1	0	13	10	3	39	20	19	27	21	6	12	8	4	1	1	0	8	7	1
4.2. Zaposleni putem natječaja - oglasa	71	49	22	1		1	5	2	3	12	4	8	32	26	6	1	1	0	8	6	2	12	10	2
4.3. Zaposleni na temelju uputnice PR-6	15	12	3				2	2	0	3		3	7	7	0	1	1	0	1	1	0	1	1	0
4.4. Zaposleni na temelju stručnog timskog izbora radnika			0						0			0			0			0			0			0
4.5. Zaposleni na temelju PO i SO			0						0			0			0			0			0			0
4.6. Zaposleni bez obveze oglašavanja	215	127	88	4	3	1	29	11	18	42	15	27	47	30	17	8	5	3	25	22	3	60	41	19
4.7. Zaposleni na temelju aktivnosti mjera aktivne politike	2		2						0	2		2			0			0			0			0
4.8. Zaposleni na temelju profesionalne selekcije nezaposlene osobe podnositelju TR-a			0						0			0			0			0			0			0
<b>5. ZAPOSLENI NA TEMELJU RADNOG ODNOSA U INOZEMSTVU</b>	<b>1</b>		<b>1</b>						0	<b>1</b>		<b>1</b>			0			0			0			0
<b>6. UKUPNO ZAPOSLENI NA TEMELJU RADNOG ODNOSA U IZVJEŠTAJNOM MJESECU</b>	<b>405</b>	<b>256</b>	<b>149</b>	<b>6</b>	4	2	<b>49</b>	25	24	<b>99</b>	39	60	<b>113</b>	84	29	<b>22</b>	15	7	<b>35</b>	30	5	<b>81</b>	59	22
6.1. Od toga osobe bez radnog iskustva	41	26	15	2	2	0	1		1	9	2	7	13	10	3	6	4	2	2	2	0	8	6	2
6.2. Od toga zaposleno na neodređeno vrijeme	8	6	2						0	2	1	1	4	3	1			0	2	2	0			0
<b>7. ZAPOSLENI NA TEMELJU DRUGIH POSLOVNIH AKTIVNOSTI</b>	<b>31</b>	<b>14</b>	<b>17</b>				<b>3</b>	2	1	<b>9</b>	3	6	<b>7</b>	3	4	<b>1</b>		1	<b>4</b>	2	2	<b>7</b>	4	3
<b>8. BRISANI S EVIDENCIJE ZBOG OSTALIH RAZLOGA U IZVJEŠTAJNOM MJESECU</b>	<b>388</b>	<b>206</b>	<b>182</b>	<b>12</b>	6	6	<b>77</b>	38	39	<b>118</b>	56	62	<b>100</b>	56	44	<b>29</b>	19	10	<b>17</b>	11	6	<b>35</b>	20	15
<b>9. NEZAPOSLENI KRAJEM IZVJEŠTAJNOG MJESECA</b>	<b>12.063</b>	<b>6.712</b>	<b>5.351</b>	<b>403</b>	204	199	<b>2.427</b>	1.368	1.059	<b>3.903</b>	1.776	2.127	<b>3.258</b>	1.987	1.271	<b>447</b>	286	161	<b>582</b>	376	206	<b>1.043</b>	715	328
9.1. Od toga osobe bez radnog iskustva	1.763	900	863	100	48	52	239	125	114	457	147	310	548	304	244	74	35	39	121	80	41	224	161	63

**T-3 NEZAPOSLENOST I ZAPOSŁJAVANJE U STUDENOM 2012. I 2013. GODINE**

		Mjesec	UKUPNO	Bez škole i nezavršena osnovna škola	Osnovna škola	SŠ za zanimanja do 3 god. i škola za KV i VKV radnike	SŠ za zanimanja u trajanju od 4 i više godina	Gimnazija	Viša škola, I. stupanj fakulteta i stručni studij	Fakulteti, akademije, magisterij, doktorat
1.	Nezaposlene osobe prema stanju krajem mjeseca	11.2013.	12.063	403	2.427	3.903	3.258	447	582	1.043
		11.2012.	11.895	431	2.372	3.879	3.115	428	551	1.119
		Indeks	101,41	93,50	102,32	100,62	104,59	104,44	105,63	93,21
2.	Nezaposlene žene prema stanju krajem mjeseca	11.2013.	6.712	204	1.368	1.776	1.987	286	376	715
		11.2012.	6.611	224	1.375	1.719	1.881	293	349	770
		Indeks	101,53	91,07	99,49	103,32	105,64	97,61	107,74	92,86
3.	Nezaposleni muškarci prema stanju krajem mjeseca	11.2013.	5.351	199	1.059	2.127	1.271	161	206	328
		11.2012.	5.284	207	997	2.160	1.234	135	202	349
		Indeks	101,27	96,14	106,22	98,47	103,00	119,26	101,98	93,98
4.	Nezaposlene osobe zbog prestanka rada poduzeća i poslodavaca	11.2013.	372	24	100	146	66	13	11	12
		11.2012.	385	29	108	154	64	8	13	9
		Indeks	96,62	82,76	92,59	94,81	103,13	162,50	84,62	133,33
5.	Osobe koje prvi put traže zaposlenje prema stanju krajem mjeseca	11.2013.	1.763	100	239	457	548	74	121	224
		11.2012.	1.741	98	239	458	499	59	107	281
		Indeks	101,26	102,04	100,00	99,78	109,82	125,42	113,08	79,72
6.	Novoprijavljeni radi zaposlenja tijekom mjeseca	11.2013.	1.744	25	350	576	468	77	92	156
		11.2012.	1.629	37	288	531	438	60	92	183
		Indeks	107,06	67,57	121,53	108,47	106,85	128,33	100,00	85,25
7.	Zaposleni na temelju radnog odnosa s evidencije tijekom mjeseca	11.2013.	405	6	49	99	113	22	35	81
		11.2012.	347	4	64	92	92	7	32	56
		Indeks	116,71	150,00	76,56	107,61	122,83	314,29	109,38	144,64
8.	Prijavljene potrebe za radnicima tijekom mjeseca	11.2013.	223							
		11.2012.	356							
		Indeks	62,64							
9.	Realizirane potrebe za radnicima u mjesecu	11.2013.	472							
		11.2012.	372							
		Indeks	126,88							
10.	Korisnici novčane naknade	11.2013.	2.637							
		11.2012.	3.135							
		Indeks	84,11							

**T-4 NEZAPOSLENOST I ZAPOŠLJAVANJE SIJEČANJ - STUDENI 2012. I 2013. GODINE**

		Mjesec	UKUPNO	Bez škole i nezavršena osnovna škola	Osnovna škola	SŠ za zanimanja do 3 god. i škola za KV i VKV radnike	SŠ za zanimanja u trajanju od 4 i više godina	Gimnazija	Viša škola, I. stupanj fakulteta i stručni studij	Fakulteti, akademije, magisterij, doktorat
1.	Prosječan broj nezaposlenih osoba prema stanju krajem mj.	1-11.2013.	11.046	415	2.285	3.590	2.862	383	505	1.006
		1-11.2012.	10.550	408	2.243	3.483	2.677	384	447	907
		Indeks	104,70	101,58	101,90	103,07	106,91	99,76	112,87	110,84
2.	Prosječan broj nezaposlenih žena prema stanju krajem mj.	1-11.2013.	6.075	214	1.255	1.602	1.727	261	323	694
		1-11.2012.	5.799	198	1.291	1.568	1.604	258	270	611
		Indeks	104,76	107,94	97,23	102,15	107,67	101,13	119,64	113,60
3.	Prosječan broj nezaposlenih muškaraca prema stanju krajem mj.	1-11.2013.	4.970	201	1.030	1.988	1.135	123	181	312
		1-11.2012.	4.750	210	952	1.915	1.073	127	177	296
		Indeks	104,64	95,59	108,22	103,82	105,79	96,98	102,52	105,15
4.	Prosječan broj nezaposlenih zbog prestanka rada poduzeća	1-11.2013.	416	26	111	164	75	14	13	12
		1-11.2012.	419	32	120	166	65	9	15	12
		Indeks	99,09	81,69	92,49	98,58	115,80	149,02	87,73	103,82
5.	Prosječan broj osoba koje prvi put traže zaposlenje	1-11.2013.	1.609	103	254	453	456	53	77	213
		1-11.2012.	1.492	95	249	423	389	51	71	214
		Indeks	107,88	108,23	102,16	107,25	117,16	103,57	109,54	99,24
6.	Ukupni broj novoprijavljenih radi zaposlenja u razdoblju	1-11.2013.	12.740	206	2.001	3.881	3.701	548	822	1.581
		1-11.2012.	12.980	396	2.068	4.058	3.602	499	760	1.597
		Indeks	98,15	52,02	96,76	95,64	102,75	109,82	108,16	99,00
7.	Ukupni broj zaposlenih na temelju radnog odnosa s evidencije u razdoblju	1-11.2013.	7.590	120	1.090	2.389	2.190	261	524	1.016
		1-11.2012.	6.654	112	1.056	2.150	1.836	221	417	862
		Indeks	114,07	107,14	103,22	111,12	119,28	118,10	125,66	117,87
8.	Ukupni broj prijavljenih potreba za radnicima u razdoblju	1-11.2013.	5.823							
		1-11.2012.	4.730							
		Indeks	123,11							
9.	Ukupni broj realiziranih potreba za radnicima u razdoblju	1-11.2013.	9.191							
		1-11.2012.	8.870							
		Indeks	103,62							
10.	Prosječni broj korisnika novčane naknade u razdoblju	1-11.2013.	2.469							
		1-11.2012.	2.601							
		Indeks	94,90							



**T-5 NEZAPOSLENE OSOBE PO RAZINI OBRAZOVANJA I ISPOSTAVAMA KRAJEM STUDENOG 2013. GODINE**

Ispostava	UKUPNO						Bez škole i nezavršena osnovna škola			Osnovna škola			SŠ za zanimanja do 3 god. i škola za KV i VKV radnike			SŠ za zanimanja u trajanju od 4 i više godina			Gimnazija			Viša škola, I. stupanj fakulteta i stručni studij			Fakulteti, akademije, magisterij, doktorat		
	ukupno	%	žene	udio žena (%)	muškarci	udio muškarci (%)	Ukupno	Žene	Muškarci	Ukupno	Žene	Muškarci	Ukupno	Žene	Muškarci	Ukupno	Žene	Muškarci	Ukupno	Žene	Muškarci	Ukupno	Žene	Muškarci	Ukupno	Žene	Muškarci
BENKOVAC	846	7,01	439	51,89	407	48,11	70	35	35	200	101	99	316	149	167	194	108	86	12	9	3	20	12	8	34	25	9
BIOGRAD	965	8,00	565	58,55	400	41,45	21	13	8	217	114	103	329	166	163	262	176	86	34	24	10	56	39	17	46	33	13
OBROVAC	668	5,54	337	50,45	331	49,55	183	84	99	78	48	30	228	105	123	146	83	63	11	5	6	7	4	3	15	8	7
ZADAR	8.562	70,98	4.830	56,41	3.732	43,59	78	33	45	1.547	894	653	2.750	1.239	1.511	2.429	1.488	941	365	235	130	462	301	161	931	640	291
PAG	247	2,05	129	52,23	118	47,77	1	1	0	39	19	20	76	31	45	85	53	32	14	9	5	18	9	9	14	7	7
GRAČAC	775	6,42	412	53,16	363	46,84	50	38	12	346	192	154	204	86	118	142	79	63	11	4	7	19	11	8	3	2	1
PS ZADAR	12.063	100,00	6.712	55,64	5.351	44,36	403	204	199	2.427	1.368	1.059	3.903	1.776	2.127	3.258	1.987	1.271	447	286	161	582	376	206	1.043	715	328

**T-6 NEZAPOSLENE OSOBE PO MJESECIMA**

Ispostava	Prosjeak 2012.	2012.		2013.											INDEKS		
		XI	XII	I	II	III	IV	V	VI	VII	VIII	IX	X	XI	11.2013./11.2012.	11.2013./10.2013.	11.2013./Ø 12.
BENKOVAC	719	837	908	932	974	967	912	787	676	622	635	657	769	846	101,08	110,01	117,61
BIOGRAD	752	962	1.015	1.070	1.088	1.067	972	821	650	565	540	638	836	965	100,31	115,43	128,27
OBROVAC	617	677	679	711	723	717	697	669	607	574	561	591	640	668	98,67	104,38	108,34
ZADAR	7.653	8.445	8.719	8.990	8.986	8.755	8.309	7.518	6.866	6.436	6.381	6.890	7.993	8.562	101,39	107,12	111,87
PAG	240	271	290	286	282	271	244	215	151	135	142	174	228	247	91,14	108,33	102,74
GRAČAC	718	703	742	820	824	856	844	783	714	674	658	669	677	775	110,24	114,48	107,94
PS ZADAR	10.700	11.895	12.353	12.809	12.877	12.633	11.978	10.793	9.664	9.006	8.917	9.619	11.143	12.063	101,41	108,26	112,74

### T-7 NEZAPOSLENOST I ZAPOSŁJAVANJE U STUDENOM 2013. GODINE

		UKUPNO	Ispostave					
			BENKOVAC	BIOGRAD	OBROVAC	ZADAR	PAG	GRAČAC
1.	Nezaposlene osobe prema stanju krajem mjeseca	12.063	846	965	668	8.562	247	775
2.	Nezaposlene žene prema stanju krajem mjeseca	6.712	439	565	337	4.830	129	412
3.	Nezaposleni muškarci prema stanju krajem mjeseca	5.351	407	400	331	3.732	118	363
4.	Nezaposlene osobe zbog prestanka rada poduzeća i poslodavaca	372	31	12	17	285	2	
5.	Osobe koje prvi put traže zaposlenje prema stanju krajem mjeseca	1.763	115	96	147	1.257	15	133
6.	Novoprijavljeni radi zaposlenja tijekom mjeseca	1.744	160	191	47	1.201	38	107
7.	Zaposleni na temelju radnog odnosa s evidencije tijekom mjeseca	405	46	15	10	319	10	5
8.	Prijavljene potrebe za radnicima tijekom mjeseca	223	18	30	1	172	2	0
9.	Realizirane potrebe za radnicima u mjesecu	472	151	26	12	271	8	4
10.	Korisnici novčane naknade	2.637	204	322	54	1.927	56	74

**T-8 PREGLED HRVATSKIH BRANITELJA KOJI TRAŽE ZAPOSLENJE U STUDENOM 2013. GODINE**

Sadržaj	UKUPNO			Bez škole i nezavršena osnovna škola			Osnovna škola			SŠ za zanimanja do 3 god. i škola za KV i VKV radnike			SŠ za zanimanja u trajanju od 4 i više godina			Gimnazija			Viša škola, I. stupanj fakulteta i stručni studij			Fakulteti, akademije, magisterij, doktorat		
	Ukupno	Žene	Muškarci	Ukupno	Žene	Muškarci	Ukupno	Žene	Muškarci	Ukupno	Žene	Muškarci	Ukupno	Žene	Muškarci	Ukupno	Žene	Muškarci	Ukupno	Žene	Muškarci	Ukupno	Žene	Muškarci
1. NOVOPRIJAVLJENI U IZVJEŠTAJNOM MJESECU	115	13	102	2		2	40	5	35	46	3	43	18	3	15	2	1	1	2		2	5	1	4
1.1. Bili zaposleni	114	13	101	2		2	40	5	35	46	3	43	17	3	14	2	1	1	2		2	5	1	4
1.1.1. Nezaposleni zbog prestanka rada poslodavca	1		1			0			0	1		1			0			0			0			0
1.1.2. Nezaposleni zbog smanjenog opsega posla	24	2	22	1		1	6		6	11		11	4	1	3	1	1	0			0	1		1
2. ZAPOSLENI NA TEMELJU RADNOG ODNOSA U ZEMLJI	25	6	19			0	6	3	3	10		10	5	3	2			0	3		3	1		1
2.1. Zaposleni na temelju informiranja radnika	4		4			0			0	3		3			0			0			0	1		1
2.2. Zaposleni putem natječaja - oglasa	5		5			0	1		1	1		1	2		2			0	1		1			0
2.3. Zaposleni na temelju uputnice PR-6	1		1			0			0	1		1			0			0			0			0
2.4. Zaposleni na temelju stručnog timskog izbora radnika			0			0			0			0			0			0			0			0
2.5. Zaposleni na temelju PO i SO			0			0			0			0			0			0			0			0
2.6. Zaposleni bez obveze oglašavanja	15	6	9			0	5	3	2	5		5	3	3	0			0	2		2			0
2.7. Zaposleni na temelju aktivnosti mjera aktivne politike			0			0			0			0			0			0			0			0
2.8. Zaposleni na temelju profesionalne selekcije nezaposlene osobe podnositelju TR-a			0			0			0			0			0			0			0			0
3. ZAPOSLENI NA TEMELJU RADNOG ODNOSA U INOZEMSTVU			0			0			0			0			0			0			0			0
4. UKUPNO ZAPOSLENI NA TEMELJU RADNOG ODNOSA U IZVJEŠTAJNOM MJESECU	25	6	19			0	6	3	3	10		10	5	3	2			0	3		3	1		1
4.1. Od toga osobe bez radnog iskustva			0			0			0			0			0			0			0			0
4.2. Od toga zaposleno na neodređeno vrijeme			0			0			0			0			0			0			0			0
5. ZAPOSLENI NA TEMELJU DRUGIH POSLOVNIH AKTIVNOSTI	2		2			0			0			0	1		1	1		1			0			0
6. BRISANI S EVIDENCIJE ZBOG OSTALIH RAZLOGA U IZVJEŠTAJNOM MJESECU	28	4	24	2		2	5	1	4	9	1	8	8	2	6			0	1		1	3		3
7. NEZAPOSLENI KRAJEM IZVJEŠTAJNOG MJESECA	1088	81	1007	34	2	32	340	32	308	443	19	424	199	18	181	15	2	13	24	4	20	33	4	29
7.1. Od toga osobe bez radnog iskustva	42	3	39	4		4	21	3	18	8		8	9		9			0			0			0

**T-9 PREGLED BRISANIH IZ EVIDENCIJE ZAVODA ZA ZAPOSŁJAVANJE PODRUČNE SLUŽBE ZADAR PREMA RAZLOZIMA  
BRISANJA I DUŽINI TRAJANJA NEZAPOSLENOSTI U MJESECU STUDENOM 2013. GODINE**

	UKUPNO			0-3 mj.	3-6 mj.	6-9 mj.	9-12 mj.	Uk. do 1 g.	1-2 g.	2-3 g.	3-5 g.	5-8 g.	8 g. i više
	Ukupno	Žene	Muškarci										
<b>UKUPNO</b>	<b>824</b>	<b>476</b>	<b>348</b>	<b>464</b>	<b>112</b>	<b>64</b>	<b>49</b>	<b>689</b>	<b>79</b>	<b>23</b>	<b>13</b>	<b>7</b>	<b>13</b>
(01) Zapošljavanje na temelju radnog odnosa u zemlji	404	256	148	229	74	32	20	355	33	11	3		2
(02) Zapošljavanje na temelju radnog odnosa u inozemstvu	1		1	1				1					
(06) Registriranje obrta, slobodnog zanimanja ili djelatnosti poljoprivrede i šumarstva	2	1	1	1				1	1				
(07) Prijava na poljoprivredno osiguranje po propisima o mirovinskom osiguranju	2	2	0							1	1		
(09) Umirovljenje/ispunjavanje uvjeta za mirovinu/ostvari pravo na obiteljsku mirovinu	27	17	10	7	3	3		13	2	3	2		7
(17) Nejavljanje u dva uzastopna roka Zavodu, bez obavijesti Zavodu o opravdanim razlozima	153	74	79	49	23	22	13	107	30	4	4	6	2
(18) Odjava sa evidencije	48	28	20	32	1	1	3	37	5	2	2		2
(22) Smrt	3	1	2	1				1	1	1			
(24) Preseljenje s područja ureda za zapošljavanje	17	13	4	8	6	2		16			1		
(38) Stručno osposobljavanje za rad	4	4		4				4					
(41) Registriranje trg.druš. ili dr.pravne osobe, stekne 25% udjela u trg.druš. ili dr.pravnoj osobi	4			4				4					
(48) Navršениh 65 godina života	5	2		1		1	1	3		1		1	
(50) Ostvarivanje prava na roditeljsku, posvojiteljsku ili skrbničku poštedu od rada po posebnom propisu	27	27		13	1	2	7	23	4				
(55) Ne traži aktivno posao - neodazivanje na individualno savjetovanje - novi zakon	96	39		95		1		96					
(89) Nema uvjeta za prijavu	12	5		12				12					
(94) Ostvarivanje mjesečnog primitka odnosno dohotka koji je veći od prosječne isplaćene novčane naknade u predhodnoj kalendarskoj godini	19	7		7	4		5	16	3				

**T -10 PREGLED NOVOPRIJAVLJENIH NEZAPOSLENIH OSOBA, KOJE SU VEĆ BILE U RADNOM ODNOSU, U MJESECU STUDENOM 2013. GODINE PREMA TEMELJU PRESTANKA RADNOG ODNOSA**

	UKUPNO			Bez škole i nezavršena osnovna škola			Osnovna škola			SŠ za zanimanja do 3 god. i škola za KV i VKV radnike			SŠ za zanimanja u trajanju od 4 i više godina			Gimnazija			Viša škola, I. stupanj fakulteta i stručni studij			Fakulteti, akademije, magisterij, doktorat		
	Ukupno	Žene	Muškarci	Ukupno	Žene	Muškarci	Ukupno	Žene	Muškarci	Ukupno	Žene	Muškarci	Ukupno	Žene	Muškarci	Ukupno	Žene	Muškarci	Ukupno	Žene	Muškarci	Ukupno	Žene	Muškarci
<b>Ukupno</b>	<b>10.300</b>	<b>5.812</b>	<b>4.488</b>	<b>303</b>	<b>156</b>	<b>147</b>	<b>2.188</b>	<b>1.243</b>	<b>945</b>	<b>3.446</b>	<b>1.629</b>	<b>1.817</b>	<b>2.710</b>	<b>1.683</b>	<b>1.027</b>	<b>373</b>	<b>251</b>	<b>122</b>	<b>461</b>	<b>296</b>	<b>165</b>	<b>819</b>	<b>554</b>	<b>265</b>
(01) Otkaz ug. o radu od strane radnika	23	11	12			0	4	2	2	8	1	7	7	5	2	1	1	0	1	1	0	2	1	1
(02) Na osnovi sporazuma radnika i poslodavca	536	255	281	13	3	10	114	47	67	185	75	110	139	76	63	16	10	6	29	15	14	40	29	11
(03) Otkaz s ponudom izmijenjenog ugovora	6	1	5	2	1	1	2		2	1		1			0			0			0	1		1
(04) Izvanredni otkaz ugovora o radu od strane poslodavca zbog teške povrede radne obveze	77	24	53	9	4	5	20	9	11	26	6	20	17	4	13	2		2	3	1	2			0
(05) Osobno uvjetovani otkaz	129	57	72	7	3	4	40	15	25	40	17	23	28	14	14			0	6	3	3	8	5	3
(07) Otkaz uvjetovan skrivljenim ponašanjem radnika	7	3	4			0	2	1	1	5	2	3			0			0			0			0
(08) Otkaz ugovora o radu tijekom probnog rada	1		1			0	1		1			0			0			0			0			0
(09) Izvanredni otkaz ug. o radu od strane radnika	56	23	33	2		2	12	4	8	19	7	12	16	6	10	1	1	0			0	6	5	1
(10) Poslovno uvjetovani otkaz zbog gospodarskih, tehničkih ili organizacijskih razloga	2.765	1.438	1.327	82	38	44	593	280	313	1.007	458	549	706	422	284	118	77	41	113	65	48	146	98	48
(11) Zbog zabrane obavljanja određenih poslova	1	1	0			0			0			0			0			0	1	1	0			0
(12) Zbog odsutnosti s rada radi izdržavanja kazne zatvora			0			0			0			0			0			0			0			0
(13) Zbog isteka rada pripravniku na određeno vrijeme	121	79	42			0			0	19	11	8	33	23	10	3	2	1	15	11	4	51	32	19
(14) Zbog isteka rada radniku na određeno vrijeme	4.966	2.908	2.058	144	78	66	1.059	647	412	1.568	760	808	1.309	810	499	167	118	49	235	159	76	484	336	148
(15) Zbog isteka rada radniku na sezonskim poslovima	1.237	816	421	20	15	5	239	179	60	422	228	194	389	283	106	51	33	18	47	34	13	69	44	25
(17) Prestanak obavljanja djelatnosti (obrt ili profesionalne djelatnosti)	114	56	58	2	2	0	17	9	8	47	18	29	29	17	12	7	4	3	5	3	2	7	3	4
(18) Otkaz ugovora o radu zbog sanacije određenih poduzeća prema Zakonu o sanaciji	3	2	1			0	2	2	0			0			0	1		1			0			0
(19) Otkaz ugovora o radu zbog otvaranja stečajnog postupka	244	130	114	22	12	10	81	46	35	91	43	48	36	23	13	6	5	1	4	1	3	4		4
(20) Otkaz ugovora o radu zbog otvaranja postupka likvidacije	14	8	6			0	2	2	0	8	3	5	1		1			0	2	2	0	1	1	0
Ukupno zbog prestanka rada poslodavca (17 + 19 + 20)	372	194	178	24	14	10	100	57	43	146	64	82	66	40	26	13	9	4	11	6	5	12	4	8

**T-11 PREGLED NEZAPOSLENIH OSOBA I ZAPOSŁJAVANJA PREMA DOBI U MJESECU STUDENOM 2013. GODINE**

	U K U P N O	15-19	20-24	25-29	30-34	35-39	40-44	45-49	50-54	55-59	60-64	65 i više
2. NOVOPRIJAVLJENI U IZVJEŠTAJNOM MJESECU	1.744	77	304	291	239	210	159	182	149	95	38	
2.1.1. Dolaze izravno iz radnog odnosa	1.482	46	221	238	212	190	146	165	140	88	36	
2.1.2. Dolaze iz individualne poljoprivrede	3					2		1				
2.1.3. Dolaze iz nekog drugog oblika rada	6	1	2	1			1			1		
2.1.4. Dolaze izravno iz redovitog školovanja	71	17	34	17	3							
2.1.5. Dolaze iz neaktivnosti	182	13	47	35	24	18	12	16	9	6	2	
2.2. Bili zaposleni	1.609	49	246	265	233	206	157	176	146	93	38	
2.2.1. Nezaposleni zbog prestanka rada poslodavca	8		2	3		1		2				
2.2.2. Nezaposleni zbog smanjenog opsega posla	295	2	39	58	46	40	33	23	22	22	10	
2.3. Prvi puta traže zaposlenje	135	28	58	26	6	4	2	6	3	2		
2.3.1. Dolaze iz individualne poljoprivrede	2					1		1				
2.3.2. Dolaze iz nekog drugog oblika rada	1		1									
2.3.3. Dolaze izravno iz redovitog školovanja	68	17	33	15	3							
2.3.4. Dolaze iz neaktivnosti	64	11	24	11	3	3	2	5	3	2		
4. ZAPOSLENI NA TEMELJU RADNOG ODNOSA U ZEMLJI	404	18	66	88	52	46	50	35	29	17	3	
4.1. Zaposleni na temelju informiranja radnika	101	9	16	17	12	11	13	8	12	3		
4.2. Zaposleni putem natječaja - oglasa	71	2	18	17	9	5	6	5	5	2	2	
4.3. Zaposleni na temelju uputnice PR-6	15		4	2	3	4				2		
4.4. Zaposleni na temelju stručnog timskog izbora radnika												
4.5. Zaposleni na temelju PO i SO												
4.6. Zaposleni bez obveze oglašavanja	215	7	28	52	28	25	30	22	12	10	1	
4.7. Zaposleni na temelju aktivnosti mjera aktivne politike	2					1	1					
4.8. Zaposleni na temelju profesionalne selekcije nezaposlene osobe podnositelju TR-a												
5. ZAPOSLENI NA TEMELJU RADNOG ODNOSA U INOZEMSTVU	1							1				
6. UKUPNO ZAPOSLENI NA TEMELJU RADNOG ODNOSA U IZVJEŠTAJNOM MJESECU	405	18	66	88	52	46	50	36	29	17	3	
6.1. Od toga osobe bez radnog iskustva	41	14	16	7	1	1	2					
6.2. Od toga zaposleno na neodređeno vrijeme	8		3	2	1	1	1					
7. ZAPOSLENI NA TEMELJU DRUGIH POSLOVNIH AKTIVNOSTI	31	2	5	7	3	4	4	2	2	2		
8. BRISANI S EVIDENCIJE ZBOG OSTALIH RAZLOGA U IZVJEŠTAJNOM MJESECU	388	21	76	81	47	30	22	21	23	36	24	7
9. NEZAPOSLENI KRAJEM IZVJEŠTAJNOG MJESECA	12.063	669	1.595	1.573	1.416	1.283	1.074	1.298	1.258	1.317	580	
9.1. Od toga osobe bez radnog iskustva	1.763	502	556	232	82	68	74	95	76	53	25	
9.2. Od toga bili u radnom odnosu	10.300	167	1.039	1.341	1.334	1.215	1.000	1.203	1.182	1.264	555	

**T-12 NEZAPOSLENE OSOBE I NOVOPRIJAVLJENI PREMA DJELATNOSTI PRETHODNOG ZAPOSLENJA, TE ZAPOSLENI S EVIDENCIJE  
PREMA DJELATNOSTI ZAPOSLENJA U STUDENOM 2013. GODINE**

Pod-ručje	Odjeljak	Naziv	Stanje nezaposlenih krajem izvještajnog mjeseca			Novoprijavljeni tijekom mjeseca	Zaposleni tijekom mjeseca
			ukupno	žene	muškarci		
		<b>UKUPNO</b>	<b>10.300</b>	<b>5.812</b>	<b>4.488</b>	<b>1.609</b>	<b>405</b>
<b>A</b>		<b>POLJOPRIVREDA, ŠUMARSTVO I RIBARSTVO</b>	<b>317</b>	<b>134</b>	<b>183</b>	<b>39</b>	<b>10</b>
	01	Biljna i stočarska proizvodnja, lovstvo	175	93	82	27	7
	02	Šumarstvo i sječa drva	35	8	27	2	
	03	Ribarstvo	107	33	74	10	3
<b>B</b>		<b>RUDARSTVO I VAĐENJE</b>	<b>89</b>	<b>16</b>	<b>73</b>	<b>19</b>	<b>2</b>
	05	Vađenje ugljena i lignita	1	0	1	0	
	06	Vađenje sirove nafte i prirodnog plina	4	0	4	0	
	07	Vađenje metalnih ruda	8	1	7	0	
	08	Ostalo rudarstvo i vađenje	76	15	61	19	2
	09	Pomoćne uslužne djelatnosti u rudarstvu	0	0	0	0	
<b>C</b>		<b>PRERAĐIVAČKA INDUSTRIJA</b>	<b>1.280</b>	<b>613</b>	<b>667</b>	<b>116</b>	<b>42</b>
	10	Proizvodnja prehrambenih proizvoda	479	298	181	64	29
	11	Proizvodnja pića	63	16	47	17	
	12	Proizvodnja duhanskih proizvoda	13	9	4	0	
	13	Proizvodnja tekstila	90	62	28	0	
	14	Proizvodnja odjeće	59	51	8	1	
	15	Proizvodnja kože i srodnih proizvoda	21	15	6	1	1
	16	Prerada drva i proizv. od drva i pluta, osim namještaja; proizvodnja proizv. od	30	10	20	3	
	17	Proizvodnja papira i proizvoda od papira	6	2	4	1	
	18	Tiskanje i umnožavanje snimljenih zapisa	40	21	19	3	
	19	Proizvodnja koksa i rafiniranih naftnih proizvoda	7	0	7	0	1
	20	Proizvodnja kemikalija i kemijskih proizvoda	22	9	13	1	
	21	Proizvodnja osnovnih farmaceutskih proizvoda i farmaceutskih pripravaka	0	0	0	0	
	22	Proizvodnja proizvoda od gume i plastike	66	21	45	1	3
	23	Proizvodnja ostalih nemetalnih mineralnih proizvoda	53	11	42	6	
	24	Proizvodnja metala	23	6	17	0	
	25	Proizvodnja gotovih metalnih proizvoda, osim strojeva i opreme	109	23	86	8	2
	26	Proizvodnja računala te elektroničkih i optičkih proizvoda	11	5	6	1	
	27	Proizvodnja električne opreme	29	11	18	0	1
	28	Proizvodnja strojeva i uređaja, d. n.	67	16	51	2	2
	29	Proizvodnja motornih vozila, prikolica i poluprikolica	1	0	1	0	
	30	Proizvodnja ostalih prijevoznih sredstava	27	5	22	1	
	31	Proizvodnja namještaja	22	7	15	2	1
	32	Ostala prerađivačka industrija	12	11	1	2	
	33	Popravak i instaliranje strojeva i opreme	30	4	26	2	2
<b>D</b>		<b>OPSKRBA ELEKTRIČNOM ENERGIJOM, PLINOM, PAROM I</b>	<b>5</b>	<b>0</b>	<b>5</b>	<b>2</b>	<b>1</b>
	35	Opskrba električnom energijom, plinom, parom i klimatizacija	5	0	5	2	1
<b>E</b>		<b>OPSKRBA VODOM; UKLANJANJE OTP. VODA, GOSPOD. OTPADOM TE</b>	<b>184</b>	<b>49</b>	<b>135</b>	<b>6</b>	<b>0</b>
	36	Skupljanje, pročišćavanje i opskrba vodom	80	17	63	3	
	37	Uklanjanje otpadnih voda	1	1	0	0	
	38	Skupljanje otpada, djelatnosti obrade i zbrinjavanja otpada; uporaba	100	30	70	3	
	39	Djelatnosti sanacije okoliša te ostale djelatnosti gospodarenja otpadom	3	1	2	0	
<b>F</b>		<b>GRAĐEVINARSTVO</b>	<b>814</b>	<b>163</b>	<b>651</b>	<b>75</b>	<b>37</b>
	41	Gradnja zgrada	420	68	352	35	22
	42	Gradnja građevina niskogradnje	136	24	112	13	2
	43	Specijalizirane građevinske djelatnosti	258	71	187	27	13
<b>G</b>		<b>TRGOVINA NA VELIKO I NA MALO; POPRAVK MOTORNIM VOZILA I</b>	<b>2.112</b>	<b>1.436</b>	<b>676</b>	<b>225</b>	<b>73</b>
	45	Trgovina na veliko i na malo motornim vozilima i motociklima; popravak	80	32	48	9	6
	46	Trgovina na veliko, osim trgovine motornim vozilima i motociklima	693	366	327	63	20
	47	Trgovina na malo, osim trgovine motornim vozilima i motociklima	1.339	1.038	301	153	47
<b>H</b>		<b>PRIJEVOZ I SKLADIŠTENJE</b>	<b>393</b>	<b>137</b>	<b>256</b>	<b>67</b>	<b>17</b>
	49	Kopneni prijevoz i cjelovitni transport	156	47	109	23	9
	50	Vodeni prijevoz	106	35	71	19	5
	51	Zračni prijevoz	2	1	1	0	
	52	Skladištenje i prateće djelatnosti u prijevozu	78	31	47	25	1
	53	Poštanske i kurirske djelatnosti	51	23	28	0	2
<b>I</b>		<b>DJELATNOSTI PRUŽANJA SMJEŠTAJA TE PRIPREME I USLUŽIVANJA</b>	<b>2.140</b>	<b>1.413</b>	<b>727</b>	<b>577</b>	<b>37</b>
	55	Smještaj	1.094	740	354	382	12
	56	Djelatnosti pripreme i usluživanja hrane i pića	1.046	673	373	195	25
<b>J</b>		<b>INFORMACIJE I KOMUNIKACIJE</b>	<b>84</b>	<b>43</b>	<b>41</b>	<b>4</b>	<b>0</b>
	58	Izdavačke djelatnosti	16	6	10	1	
	59	Proizv. filmova, videofilmova i telev. prog., djel. snimanja zvučnih zapisa i	5	3	2	0	
	60	Emitiranje programa	23	15	8	0	
	61	Telekomunikacije	26	9	17	2	
	62	Računalno programiranje, savjetovanje i djelatnosti povezane s njima	11	8	3	1	
	63	Informacijske uslužne djelatnosti	3	2	1	0	
<b>K</b>		<b>FINANCIJSKE DJELATNOSTI I DJELATNOSTI OSIGURANJA</b>	<b>83</b>	<b>67</b>	<b>16</b>	<b>8</b>	<b>6</b>
	64	Financijske uslužne djelatnosti, osim osiguranja i mirovinskih fondova	41	33	8	1	
	65	Osiguranje, reosiguranje i mirovinski fondovi, osim, obveznoga socijalnog osiguranja	27	21	6	4	6
	66	Pomoćne djelatnosti kod financijskih usluga i djelatnosti osiguranja	15	13	2	3	
<b>L</b>		<b>POSLOVANJE NEKRETNINAMA</b>	<b>43</b>	<b>21</b>	<b>22</b>	<b>14</b>	<b>1</b>
	68	Poslovanje nekretninama	43	21	22	14	1

**T-12 NEZAPOSLENE OSOBE I NOVOPRIJAVLJENI PREMA DJELATNOSTI PRETHODNOG ZAPOSLENJA, TE ZAPOSLENI S EVIDENCIJE  
PREMA DJELATNOSTI ZAPOSLENJA U STUDENOM 2013. GODINE**

Po- dru- č- je	Odje- ljak	Naziv	Stanje nezaposlenih krajem izvještajnog mjeseca**			Novoprijavi jeni tijekom mjeseca	Zaposleni tijekom mjeseca
			ukupno	žene	muškarci		
M		<b>STRUČNE, ZNANSTVENE I TEHNIČKE DJELATNOSTI</b>	<b>283</b>	<b>178</b>	<b>105</b>	<b>44</b>	<b>14</b>
	69	Pravne i računovodstvene djelatnosti	145	103	42	32	3
	70	Upravljačke djelatnosti; savjetovanje u vezi s upravljanjem	23	11	12	5	
	71	Arhitektonske djelatnosti i inženjerstvo; tehničko ispitivanje i analiza	59	34	25	5	6
	72	Znanstveno istraživanje i razvoj	10	4	6	0	
	73	Promidžba (reklama i propaganda) i istraživanje tržišta	27	14	13	0	5
	74	Ostale stručne, znanstvene i tehničke djelatnosti	11	7	4	1	
	75	Veterinarske djelatnosti	8	5	3	1	
N		<b>ADMINISTRATIVNE I POMOĆNE USLUŽNE DJELATNOSTI</b>	<b>660</b>	<b>332</b>	<b>328</b>	<b>134</b>	<b>22</b>
	77	Djelatnosti iznajmljivanja i davanja u zakup (leasing)	122	55	67	23	3
	78	Djelatnosti zapošljavanja	132	65	67	42	2
	79	Putničke agencije, organizatori putovanja (turoperatori) i os. rezerv. usluge te	143	82	61	33	1
	80	Zaštitne i istražne djelatnosti	76	10	66	16	5
	81	Usluge u vezi s upravljanjem i održavanjem zgrada te djelatnosti uređenja i	182	115	67	19	10
	82	Uredske administrativne i pomoćne djelatnosti te ostale poslovne pomoćne	5	5	0	1	1
O		<b>JAVNA UPRAVA I OBRANA; OBVEZNO SOCIJALNO OSIGURANJE</b>	<b>280</b>	<b>158</b>	<b>122</b>	<b>55</b>	<b>18</b>
	84	Javna uprava i obrana; obvezno socijalno osiguranje	280	158	122	55	18
P		<b>OBRAZOVANJE</b>	<b>284</b>	<b>235</b>	<b>49</b>	<b>62</b>	<b>64</b>
	85	Obrazovanje	284	235	49	62	64
Q		<b>DJELATNOSTI ZDRAVSTVENE ZAŠTITE I SOCIJALNE SKRBI</b>	<b>214</b>	<b>171</b>	<b>43</b>	<b>42</b>	<b>47</b>
	86	Djelatnosti zdravstvene zaštite	134	99	35	28	43
	87	Djelatnosti socijalne skrbi sa smještajem	45	41	4	11	3
	88	Djelatnosti socijalne skrbi bez smještaja	35	31	4	3	1
R		<b>UMJETNOST, ZABAVA I REKREACIJA</b>	<b>131</b>	<b>80</b>	<b>51</b>	<b>16</b>	<b>2</b>
	90	Kreativne, umjetničke i zabavne djelatnosti	8	4	4	0	
	91	Knjižnice, arhivi, muzeji i ostale kulturne djelatnosti	51	32	19	3	
	92	Djelatnosti kockanja i klađenja	26	25	1	5	
	93	Sportske djelatnosti te zabavne i rekreacijske djelatnosti	46	19	27	8	2
S		<b>OSTALE USLUŽNE DJELATNOSTI</b>	<b>571</b>	<b>347</b>	<b>224</b>	<b>75</b>	<b>5</b>
	94	Djelatnosti članskih organizacija	203	105	98	43	1
	95	Popravlak računala i predmeta za osobnu uporabu i kućanstvo	18	5	13	0	
	96	Ostale osobne uslužne djelatnosti	350	237	113	32	4
T		<b>DJELAT. KUĆ. KAO POSL.; DJELAT. KUĆ. KOJA PROIZV. RAZ. ROBU I</b>	<b>333</b>	<b>219</b>	<b>114</b>	<b>29</b>	<b>7</b>
	97	Djelatnosti kućanstava koja zapošljavaju posluhu	332	218	114	29	7
	98	Djel. privatnih kuć. koja proizvode različitu robu i obavljaju različite usluge za	1	1	0		
U		<b>DJELATNOSTI IZVANTERITORIJALNIH ORGANIZACIJA I TIJELA</b>	<b>0</b>	<b>0</b>	<b>0</b>	<b>0</b>	<b>0</b>
	99	Djelatnosti izvanteritorijalnih organizacija i tijela	0	0	0	0	0



**T-13 PREGLED PRIJAVLJENIH POTREBA ZA RADNICIMA PO ZANIMANJIMA U MJESECU STUDENOM 2013. GODINE**  
(počevši od najtraženijeg zanimanja)

	Ukupno	Od toga neodređeno
<b>Ukupno</b>	<b>223</b>	<b>57</b>
(23420026) odgojitelj/odgojiteljica predškolske djece	19	1
(22210024) medicinska sestra/medicinski tehničar	17	1
(93290011) radnik/radnica u održavanju	12	0
(71150023) tesar/tesarica	11	0
(42230012) telefonist/telefonistica	10	10
(21420107) diplomirani građevinski inženjer/diplomirana građevinska	6	0
(26310167) diplomirani ekonomist/diplomirana ekonomistica	6	2
(26340067) psiholog/psihologinja	6	1
(41100054) administrativni službenik/administrativna službenica	6	3
(91120011) čistač/čistačica	6	2
(23410296) učitelj/učiteljica razredne nastave, osnovna škola	5	2
(51310023) konobar/konobarica	5	2
(71120023) zidar/zidarka	5	0
(71260023) vodoinstalater/vodoinstalaterka	5	0
(31120156) građevinski inženjer/građevinska inženjerka	4	0
(22620017) magistar/magistra farmacije	3	3
(23590017) odgojitelj/odgojiteljica u učeničkom domu	3	2
(26190067) diplomirani pravnik/diplomirana pravica	3	1
(52220015) poslovođa/poslovođkinja trgovine	3	3
(52230013) prodavač/prodavačica	3	0
(21450387) diplomirani inženjer/diplomirana inženjerka prehrambene t	2	0
(21610067) diplomirani inženjer/diplomirana inženjerka arhitekture	2	0
(21640047) diplomirani inženjer/diplomirana inženjerka cestovnog	2	0
(22110017) doktor/doktorica medicine	2	2
(22500017) veterinar/veterinarka	2	2
(22640026) viši fizioterapeut/viša fizioterapeutkinja	2	0
(23300017) profesor/profesorica hrvatskog jezika, srednja škola	2	0
(23300027) profesor/profesorica engleskog jezika, srednja škola	2	0
(23300237) profesor/profesorica pedagogije, srednja škola	2	0
(23300287) profesor/profesorica likovnih predmeta, srednja škola	2	1
(23300327) profesor/profesorica matematike, srednja škola	2	2
(25110087) diplomirani informatičar/diplomirana informatičarka	2	1
(31120144) građevinski tehničar/građevinska tehničarka	2	0
(51200023) kuhar/kuharica	2	1
(51410033) frizer/frizerka	2	0
(72120083) zavarivač/zavarivačica	2	0
(72220113) bravar/bravarica	2	0
(21510187) diplomirani inženjer/diplomirana inženjerka elektrotehnike	1	0
(21630056) dizajner/dizajnerica tekstila i odjeće	1	0
(21640087) diplomirani inženjer/diplomirana inženjerka pomorskoga pr	1	0
(21660064) grafički dizajner/grafička dizajnerica	1	0
(22120207) doktor medicine ginekolog i opstetričar/doktorica medicine	1	0
(22120277) doktor/doktorica fizikalne medicine i rehabilitacije	1	1
(23300037) profesor/profesorica njemačkog jezika, srednja škola	1	0
(23300057) profesor/profesorica talijanskog jezika, srednja škola	1	0
(23300227) profesor/profesorica povijesti, srednja škola	1	0
(23300337) profesor/profesorica informatike, srednja škola	1	1
(23300347) profesor/profesorica fizike, srednja škola	1	1
(23300367) profesor/profesorica biologije, srednja škola	1	0
(23300377) profesor/profesorica geografije, srednja škola	1	0
(23520037) učitelj/učiteljica osoba s oštećenjem sluha	1	1
(24110037) rukovoditelj/rukovoditeljica računovodstva i financija	1	1
(26210037) muzejski pedagog/muzejska pedagoginja	1	0
(26320027) diplomirani sociolog/diplomirana sociologinja	1	0
(26320117) diplomirani etnolog/diplomirana etnologinja	1	0
(26330107) diplomirani povjesničar/diplomirana povjesničarka	1	0
(26350087) diplomirani socijalni radnik/diplomirana socijalna radnica	1	1
(26430037) prevoditelj/prevoditeljica	1	0
(26550017) glumac/glumica	1	0
(31130344) elektrotehničar/elektrotehničarka	1	0
(31190366) tekstilni inženjer/tekstilna inženjerka	1	0
(31190464) grafički tehničar/grafička tehničarka	1	1
(31520166) voditelj/voditeljica plovnog sastava jahti	1	1
(32120046) medicinski laboratorijski inženjer/medicinska laboratorijska	1	0
(32570044) sanitarni tehničar/sanitarna tehničarka	1	0
(33130076) ekonomist/ekonomistica	1	0

	Ukupno	Od toga neodređeno
(33220046) komercijalist/komercijalistica	1	1
(33220136) ekonomist/ekonomistica marketinga	1	0
(33220174) komercijalni službenik/komercijalna službenica	1	0
(33340016) posrednik/posrednica nekretninama	1	0
(33430016) poslovni tajnik/poslovna tajnica	1	0
(34110016) upravni pravnik/upravna pravica	1	0
(35120184) računalni tehničar/računalna tehničarka	1	0
(42240044) hotelijersko-turistički službenik/hotelijersko-turistička službenica	1	0
(54190013) komunalni redar/komunalna redarica	1	1
(71110013) monter/monterka građevinskih elemenata	1	1
(71260073) instalater/instalaterka grijanja i klimatizacije	1	1
(72130043) autolimtar/autolimtarica	1	1
(74120263) elektromehaničar/elektromehaničarka	1	0
(75220023) stolar/stolarica	1	0
(75340013) tapetar/tapetarka	1	1
(83220023) vozač/vozačica hitne pomoći	1	0
(83320013) vozač/vozačica teretnog vozila	1	0
(83320023) vozač/vozačica teretnog vozila s prikolicom	1	0
(83420353) rukovatelj/rukovateljica građevinskim strojevima	1	0
(91210011) pralja (tradicionalna)	1	0
(92130021) poljoprivredni radnik/poljoprivredna radnica	1	1
(96220013) kućni majstor/kućna majstorica	1	0

## IZVORI PODATAKA I OBJAŠNJENJE POJMOVA

Izvori podataka za Mjesečni statistički bilten su evidencije koje se vode u Hrvatskom zavodu za zapošljavanje prema odredbama Zakona o posredovanju pri zapošljavanju i pravima za vrijeme nezaposlenosti (Narodne novine, br. 80/08 od 02. srpnja 2008.), važećih pravilnika (Pravilnik o načinu prijavljivanja i vođenju evidencije Hrvatskog zavoda za zapošljavanje, Pravilnik o aktivnom traženju posla i raspoloživosti za rad, Pravilnik o obavljanju djelatnosti u svezi sa zapošljavanjem izvan Hrvatskog zavoda za zapošljavanje i Pravilnik o odgovarajućem smještaju).

### NEZAPOSLENE OSOBE

Osobe u dobi od 15 do 65 godina sposobne ili djelomično sposobne za rad koje nisu u radnom odnosu, aktivno traže posao i raspoložive su za rad i zadovoljavaju sve kriterije iz odredbi Zakona o posredovanju pri zapošljavanju i pravima za vrijeme nezaposlenosti (čl. 10.), a evidentirane su u Hrvatskom zavodu za zapošljavanje na kraju izvještajnog mjeseca. U Zakonu o posredovanju pri zapošljavanju i pravima za vrijeme nezaposlenosti (Narodne novine, br. 80/08 od 02. srpnja 2008.) nezaposlena osoba je definirana na sljedeći način:

**Nezaposlenom osobom** u smislu ovoga Zakona smatra se osoba sposobna ili djelomično sposobna za rad, u dobi od 15 do 65 godina koja nije u radnom odnosu, aktivno traži posao i raspoloživa je za rad, te ako:

- ne ostvari mjesečni primitak od pružanja usluga prema posebnim propisima ili ne ostvari mjesečni primitak, odnosno dohodak od druge samostalne djelatnosti
- prema propisima o porezu na dohodak, a koji je veći od najniže osnovice na koju se obračunavaju doprinosi za obvezna osiguranja prema posebnim propisima
- nema registrirano trgovačko društvo ili drugu pravnu osobu, odnosno nema više od 25% udjela u trgovačkom društvu ili drugoj pravnoj osobi
- nema registrirani obrt, slobodno zanimanje ili djelatnost poljoprivrede i šumarstva
- nije osigurana kao poljoprivrednik po propisima o mirovinskom osiguranju
- nije zaposlena prema posebnim propisima
- nije korisnik mirovine, osim korisnika mirovine koji ostvari pravo na invalidsku mirovinu na temelju profesionalne nesposobnosti za rad
- ne ispunjava uvjete za prijevremenu starosnu mirovinu i starosnu mirovinu
- nije redovni učenik ili student.

### NOVOPRIJAVLJENI

Nezaposlene osobe koje su se tijekom izvještajnog mjeseca prijavile u evidenciju Hrvatskog zavoda za zapošljavanje.

### ULAZAK U NEZAPOSLENOST

1. **Izravno iz radnog odnosa** - odnosi se na nezaposlene osobe koje su neposredno prije prijavljivanja na evidenciju Hrvatskoga zavoda za zapošljavanje bile u radnom odnosu.

2. **Iz individualne poljoprivrede ili nekog drugog oblika rada** - odnosi se na nezaposlene osobe koje su neposredno prije prijavljivanja na evidenciju Hrvatskoga zavoda za zapošljavanje bile zaposlene na vlastitom gospodarstvu ili gospodarstvu u vlasništvu obitelji, radile kao pomažući članovi obitelji u obiteljskom poduzeću i sl.

3. **Izravno iz redovitog školovanja** - odnosi se na nezaposlene osobe koje su neposredno prije prijavljivanja na evidenciju Hrvatskoga zavoda za zapošljavanje bile na redovitom školovanju, tj. bili učenici ili studenti uključeni u redovito obrazovanje.

4. **Iz neaktivnosti** - odnosi se na nezaposlene osobe koje neposredno prije prijavljivanja na evidenciju Hrvatskoga zavoda za zapošljavanje nisu bile na redovitom školovanju i nisu radile, tj. bile su neaktivne. U ovu kategoriju ulaze npr. osobe koje duže vrijeme (više od 3 mjeseca) nisu bile u radnom odnosu niti su radile u drugim oblicima zaposlenosti, domaćice, osobe na odsluženju redovitog vojnog roka i sl.

### ZAPOSLENI S EVIDENCIJE

Osobe koje su se tijekom izvještajnog mjeseca zaposlile u zemlji ili inozemstvu, a bile su u evidenciji Hrvatskog zavoda za zapošljavanje. Informacija o zaposlenju temelji se na obavijesti koju Hrvatskom zavodu za zapošljavanje dostavi poslodavac ili radnik, odnosno na nekom drugom saznanju o zapošljavanju osobe. Na temelju tih informacija osoba se briše iz evidencije nezaposlenih osoba.

### BRISANI IZ EVIDENCIJE

Prema članku 17. Zakona o posredovanju pri zapošljavanju i pravima za vrijeme nezaposlenosti, Zavod prestaje voditi osobu kao nezaposlenu u evidenciji, ako ta osoba:

1. zasnuje radni odnos
2. ostvari mjesečni primitak od pružanja usluga prema posebnim propisima ili ostvari mjesečni primitak, odnosno dohodak od druge samostalne djelatnosti prema
3. propisima o porezu na dohodak, a koji je veći od najniže osnovice na koju se obračunavaju doprinosi za obvezna osiguranja prema posebnim propisima
4. obavlja posao bez potvrde, ugovora, odnosno rješenja na temelju kojeg radi
5. registrira trgovačko društvo ili drugu pravnu osobu, odnosno stekne više od 25% udjela u trgovačkom društvu ili drugoj pravnoj osobi
6. registrira obrt, slobodno zanimanje ili djelatnost poljoprivrede i šumarstva
7. postane poljoprivredni osiguranik po propisima o mirovinskom osiguranju
8. zaposli se prema posebnim propisima
9. ispunji uvjete za prijevremenu starosnu mirovinu, starosnu mirovinu, odnosno ostvari obiteljsku ili ostvari invalidsku mirovinu zbog opće nesposobnosti za rad
10. ima utvrđenu opću nesposobnost za rad
11. obavlja volonterski rad prema propisima o radu
12. ostvari prava na roditeljsku, roditeljsku, posvojiteljsku ili skrbničku poštedu od rada po posebnom propisu
13. postane redovni učenik ili student
14. nastupi na dragovoljno sluzenju vojnog roka

15. bude pritvorena
16. nastupi na izdržavanje kazne zatvora
17. navršši 65 godina života
18. uključi se u program obrazovanja od strane Zavoda (do isteka toga programa)
19. odbije se uključiti u obrazovanje ili bez opravdanog razloga prekine, odnosno ne završi obrazovanje koje je sukladno njezinim procijenjenim psihofizičkim
20. mogućnostima organizirao i troškove snosi Zavod u cilju povećanja njene mogućnosti zapošljavanja
21. ne javi se Zavodu u dva uzastopna mjeseca, a ne obavijesti Zavod o opravdanim razlozima nejavljanja
22. ne ispunjava uvjete o aktivnom traženju posla i raspoloživosti za rad u skladu sa člankom 11. ovog Zakona
23. odjavi se s evidencije
24. ne prihvati ponuđeno zaposlenje u okviru stečene stručne spreme i radnog iskustva do utvrđivanja profesionalnog plana iz članka 21. ovog Zakona, a nakon toga
25. ponuđeno zaposlenje iz utvrđenog profesionalnog plana ili svojim postupanjem uzrokuje odbijanje zaposlenja od strane poslodavca, odnosno ne prihvati ponuđeno
26. zaposlenje koje odgovara njezinim procijenjenim psihofizičkim sposobnostima ako se vodi u evidenciji Zavoda duže od 12 mjeseci.

#### OSOBE KOJE PRVI PUT TRAŽE ZAPOSLENJE

Nezaposlene osobe evidentirane u Hrvatskom zavodu za zapošljavanje na kraju izvještajnog mjeseca koje nisu bile u radnom odnosu.

#### KORISNICI NOVČANE NAKNADE

Nezaposlene osobe evidentirane u Hrvatskom zavodu za zapošljavanje koje su prema odredbama Zakona o posredovanju pri zapošljavanju i pravima za vrijeme nezaposlenosti ostvarile novčanu naknadu tijekom izvještajnog mjeseca.

#### TRAŽENI RADNICI

Broj slobodnih radnih mjesta koje poslodavci prijavljuju Hrvatskom zavodu za zapošljavanje tijekom izvještajnog mjeseca.

#### TEMELJI PRESTANKA RADNOG ODNOSA

U kategoriji **otkaz od strane poslodavca** obuhvaćeni su prema Zakonu o radu, (Narodne novine, 149/09.) člancima 107. i 108. slučajevi redovitoga i izvanrednog otkaza ugovora o radu.

**Redoviti slučajevi otkaza ugovora o radu** jesu:

- o ako prestane potreba za obavljanje određenog posla zbog gospodarskih, tehničkih ili organizacijskih razloga, (poslovno uvjetovani otkaz)
- o ako radnik nije u mogućnosti uredno izvršavati svoje obveze iz radnog odnosa zbog određenih trajnih osobina ili sposobnosti, (osobno uvjetovani otkaz)
- o ako radnik krši obveze iz radnog odnosa, (otkaz uvjetovan skrivljenim ponašanjem radnika).

**Izvanredni otkaz ugovora o radu** je otkaz od strane poslodavca zbog osobito teške povrede obveze iz radnog odnosa ili kada zbog neke druge osobito važne činjenice nastavak radnog odnosa nije moguć.

**Otkaz s ponudom izmijenjenog ugovora** prema Zakonu o radu (čl. 115.) primjenjuje se na slučaj kada poslodavac otkaze ugovor i istovremeno predloži radniku sklapanje ugovora o radu pod izmijenjenim uvjetima.

Ugovor o radu može se otkazati tijekom **probnog rada**.

Ugovor o radu može prestati istekom vremena na koje je sklopljen ugovor o radu na određeno vrijeme.

**Sporazumni prekid radnog odnosa** predstavlja sporazum poslodavca i radnika o prestanku ugovora o radu, i to obvezno u pisanom obliku (čl. 105.).

**Otkaz od strane radnika** obuhvaća redoviti otkaz ugovora o radu (čl. 107. st. 6.) i izvanredni otkaz ugovora o radu (čl. 108.) od strane radnika.

#### NEZAPOSLENI HRVATSKI BRANITELJI

Nezaposlene osobe evidentirane u Hrvatskom zavodu za zapošljavanje na kraju izvještajnog mjeseca koje su prema odredbama Zakona o pravima hrvatskih branitelja iz Domovinskoga rata i članova njihovih obitelji (Narodne novine, 174/04, 92/05, 107/07) stekle status branitelja. Taj se status dokazuje potvrdom Ministarstva obrane, odnosno Ministarstva unutarnjih poslova.

#### KLASIFIKACIJE

U Tablici 12 u kojoj se podaci prikazuju po djelatnostima, koristi se **Nacionalna klasifikacija djelatnosti 2007 (NKD 2007)** prema odluci Vlade Republike Hrvatske (Narodne novine, br. 58/07, 72/07), a u službenoj je primjeni od 1. siječnja 2009. Ta je klasifikacija utemeljena na europskoj klasifikaciji NACE Rev. 2 koja je obvezna za države članice Europske unije.

U tablicama u kojima se podaci prikazuju po zanimanjima, koristi se **Nacionalna klasifikacija zanimanja (NKZ)** (Narodne novine, br. 111/98). Ona predstavlja normu za sve korisnike pri iskazivanju podataka o zanimanjima. Izrađena je primjenom načela i sustava Međunarodne standardne klasifikacije zanimanja (ISCO-88), odnosno njezine europske inačice (ISCO-88 COM), čime je omogućena usporedivost podataka na međunarodnoj razini. Prema Nacionalnoj klasifikaciji zanimanja, zanimanje je definirano kao skup poslova i radnih zadaća koji su svojim sadržajem i vrstom organizacijski i tehnološki toliko srodni i međusobno povezani da ih obavlja jedan izvršitelj koji posjeduje odgovarajuća znanja, sposobnosti i vještine. Zanimanja nezaposlenih osoba određuju se prema poslovima koje osobe traže, odnosno koje su obavljale prije ulaska u nezaposlenost. Kod nezaposlenih osoba bez radnog iskustva zanimanja se određuju prema osposobljenosti za rad, tj. zvanju.

U tablicama u kojima se podaci prikazuju po obrazovanju koristi se **Nacionalna standardna klasifikacija obrazovanja (NSKO)** (Narodne novine, br. 105/01). UNESCO je krajem 1997. godine prihvatio revidiranu međunarodnu klasifikaciju obrazovanja (International Standard Classification of Education – ISCED-97) kao međunarodni standard za prikupljanje i prezentiranje podataka o obrazovanju. Klasifikacija ISCED-97 omogućuje usporedivost podataka o obrazovanju na međunarodnoj razini. Metodologija Nacionalne standardne klasifikacije obrazovanja u potpunosti je usklađena s međunarodnom klasifikacijom obrazovanje ISCED-97 i njezina će primjena omogućiti usporedivost podataka o obrazovanju s drugim zemljama svijeta.