



HRVATSKI ZAVOD ZA ZAPOŠLJAVANJE
Područni ured Zadar

MJESEČNI STATISTIČKI BILTEN

ISSN 1331-4971

Godina: **XVII/2012**
Mjesec: **Prosinac**
Broj: **12**

UREDNIŠTVO: mr sci DUBRAVKO BACALJA, Rukovoditelj Odjela
analitike, statistike i informatike
LIDIJA MAZIĆ, Viši stručni savjetnik za analitiku,
statistiku i informatiku, dipl ekonomist

NAKLADNIK: HRVATSKI ZAVOD ZA ZAPOŠLJAVANJE
PODRUČNA SLUŽBA ZADAR
Zadar, Kralja S.Držišlava b.b.
tel.: 300-800, faks: 313-688

ZA NAKLADNIKA: ŽELJKO MARIĆ, profesor
v.d. Predstojnik Područnog ureda

Sadržaj:

	Str.
I. NEZAPOSLENOST I ZAPOŠLJAVANJE U ZADARSKOJ ŽUPANIJI TIJEKOM PROSINCA 2012. GODINE	3
<hr/>	
II. TABLICE	
<hr/>	
T-2 PREGLED NEZAPOSLENIH OSOBA I ZAPOŠLJAVANJA TIJEKOM PROSINCA 2012. GODINE	6
T-3 NEZAPOSLENOST I ZAPOŠLJAVANJE U PROSINCU 2011. I 2012. GODINE	7
T-4 NEZAPOSLENOST I ZAPOŠLJAVANJE SIJEČANJ – PROSINAC 2011. I 2012. GODINE	8
T-5 NEZAPOSLENE OSOBE PREMA RAZINI OBRAZOVANJA I ISPOSTAVAMA KRAJEM PROSINCA 2012. GODINE	9
T-6 NEZAPOSLENE OSOBE PO MJESECIMA	9
T-7 NEZAPOSLENOST I ZAPOŠLJAVANJE U PROSINCU 2012. GODINE	10
T-8 PREGLED HRVATSKIH BRANITELJA KOJI TRAŽE ZAPOSLENJE U PROSINCU 2012. GODINE	11
T-9 PREGLED BRISANIH IZ EVIDENCIJE ZAVODA ZA ZAPOŠLJAVANJE PODRUČNE SLUŽBE ZADAR PREMA RAZLOZIMA BRISANJA I DUŽINI TRAJANJA NEZAPOSLENOSTI U MJESECU PROSINCU 2012. GODINE	12
T-10 PREGLED NOVOPRIJAVLJENIH NEZAPOSLENIH OSOBA KOJE SU VEĆ BILE U RADNOM ODNOSU, U MJESECU PROSINCU 2012. GODINE PREMA TEMELJU PRESTANKA RADNOG ODNOSA	13
T-11 PREGLED NEZAPOSLENIH OSOBA I ZAPOŠLJAVANJA PREMA DOBI U MJESECU PROSINCU 2012. GODINE	14
T-12 NEZAPOSLENE OSOBE I NOVOPRIJAVLJENI PREMA DJELATNOSTI PRETHODNOG ZAPOSLENJA, TE ZAPOSLENI S EVIDENCIJE PREMA DJELATNOSTI ZAPOSLENJA U PROSINCU 2012. GODINE	15
T-13 PREGLED PRIJAVLJENIH POTREBA ZA RADNICIMA PO ZANIMANJIMA U MJESECU PROSINCU 2012. GODINE (počevši od najtraženijeg zanimanja)	17
<hr/>	
III. GRAFIKONI	
<hr/>	
G-1 NEZAPOSLENI PO RAZINI OBRAZOVANJA U ZADARSKOJ ŽUPANIJI NA DAN 31.12.2012.G.	5
G-2 NEZAPOSLEN PO ISPOSTAVAMA NA DAN 31.12.2012.G.	5
G-3 KRETANJE NEZAPOSLENOSTI U ZADARSKOJ ŽUPANIJI ZA 2010.I 2011., TE SIJEČANJ – PROSINAC 2012.G.	5
IZVORI PODATAKA I OBJAŠNJENJE POJMOVA	18
<hr/>	

NEZAPOSLENOST I ZAPOŠLJAVANJE U ZADARSKOJ ŽUPANIJI TIJEKOM PROSINCA

2012. GODINE

Na evidenciji Hrvatskog zavoda za zapošljavanje Područnog ureda Zadar, krajem prosinca 2012. godine, bilo je evidentirano **12353 nezaposlenih osoba**. U odnosu na stanje krajem prošlog mjeseca to je povećanje za 3,85%, dok je u odnosu na prosinac 2011. povećanje za 11,11%.

Krajem izvještajnog mjeseca bile su evidentirane **6884 nezaposlene žene**, što je 4,13% više nego krajem prošlog mjeseca i 9,53% više nego krajem prosinca prošle godine. Udio žena u ukupnoj nezaposlenosti krajem studenog iznosio je 55,73%, a krajem istog mjeseca prošle godine 56,53%.

Broj **nezaposlenih muškaraca** krajem studenog bio je **5469**, što je 3,5% više nego krajem prošlog mjeseca i 13,16% više nego krajem prosinca prošle godine. Udio muškaraca u ukupnoj nezaposlenosti krajem prosinca bio je 42,27%, dok je krajem istog mjeseca prošle godine bio 43,47%.

Promatrajući udio nezaposlenih po ispostavama u Zadru su zastupljeni 70,58%; zatim u Benkovcu 7,35%; Biogradu n/m 8,22%; Obrovcu 5,50%; Pagu 2,35% i Gračacu 6,01%. Udio nezaposlenih žena u ukupnoj nezaposlenosti je najmanji u ispostavi Obrovac 50,81%, a najveći u Pagu 60,00%.

U odnosu na stanje krajem prošlog mjeseca porast nezaposlenih je zabilježen u ispostavama: Benkovac za 8,48%; Biogradu n/m 5,51%, Obrovcu 0,30%, Zadru 3,24%, Pagu 7,01% te u Gračacu 5,55%. U odnosu na prosinac 2011. godine porast nezaposlenih zabilježen je u Benkovcu 20,42%, Obrovcu 13,17%, Gračacu 6,76%, Biogradu n/m 17,89%, Zadru 10,21%, dok je u Pagu zabilježen pad od 2,36%.

Dobna struktura nezaposlenih krajem prosinca bila je: 15-19 godina 5,10%, 20-24 godine 12,92%, 25-29 godina 14,59%, 30-34 godine 11,91%, 35-39 godina 10,78%, 40-44 godine 9,28%, 45-49 godina 10,21%, 50-54 godine 10,67%, 55-59 godina 10,65%, te preko 60 godina 3,89%.

Struktura nezaposlenih osoba prema razini obrazovanja je sljedeća:

- bez škole i nezavršena osnovna škola – 3,59%
- osnovna škola – 19,90%
- SŠ za zanimanja do 3 godine i škola za KV i VKV radnike – 32,51%
- SŠ za zanimanja u trajanju od 4 godine i više godina – 26,16%
- gimnazija – 3,47%
- viša škola, I. stupanj fakulteta i stručni studij – 4,70%
- fakulteti, akademije, magisterij i doktorat – 9,67%.

Od ukupnog broja nezaposlenih 1735 nezaposlenih osoba traži zaposlenje prvi put. U odnosu na stanje krajem prošlog mjeseca to je smanjenje za 0,35%, dok je u odnosu na kraj prosinca 2011. povećanje za 21,75%.

Novoprijavljenih je u izvještajnom mjesecu bilo 1131, što je 30,57% manje nego krajem prošlog mjeseca, odnosno 7,07% manje nego krajem prosinca prošle godine. Od tog je broja 831 osoba ili 73,47% došlo direktno iz radnog odnosa, iz neaktivnosti 241 osoba ili 21,3%, direktno iz redovnog školovanja 50 osoba ili 4,42% svih novoprijavljenih. Od ukupnog broja novoprijavljenih 1006 ili 88,95% su prethodno bili zaposleni. Najviše je novoprijavljenih koji

su već bili u radnom odnosu došlo iz djelatnosti: pružanje smještaja te pripreme i usluživanja hrane (221), trgovine na veliko i malo, popravak motornih vozila i motocikala (192), administrativnih i pomoćnih uslužnih djelatnosti (80), prerađivačke industrije (84), itd. (*Tablica 12*).

U prosincu 2012. godine s evidencije Zavoda **brisano je 673 nezaposlene osobe**. Od tog se je broja 253 osoba ili 37,6% zaposlilo na temelju radnog odnosa, 5 ili 0,7% je registriralo obrt, slobodno zanimanje ili djelatnost poljoprivrede i šumarstva, 24 ili 3,37% je ostvarilo pravo na umirovljenje, 16 ili 2,38% je ostvarilo pravo na roditeljsku, posvojiteljsku ili skrbničku poštedu od rada po posebnom propisu, 14 ili 2,08% je ostvarilo mjesečni primitak, odnosno dohodak koji je veći od prosječne isplaćene novčane naknade u prethodnoj godini, 168 ili 24,96% je brisano zbog nejavljanja u dva uzastopna roka Zavodu, 45 ili 6,69% je objavljeno s evidencije, 85 ili 12,63% ne traži aktivno posao, itd. (*Tablica 9*).

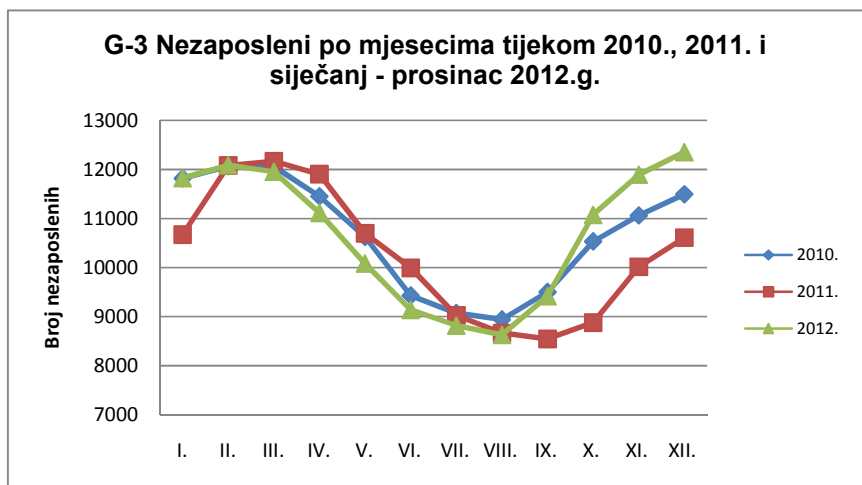
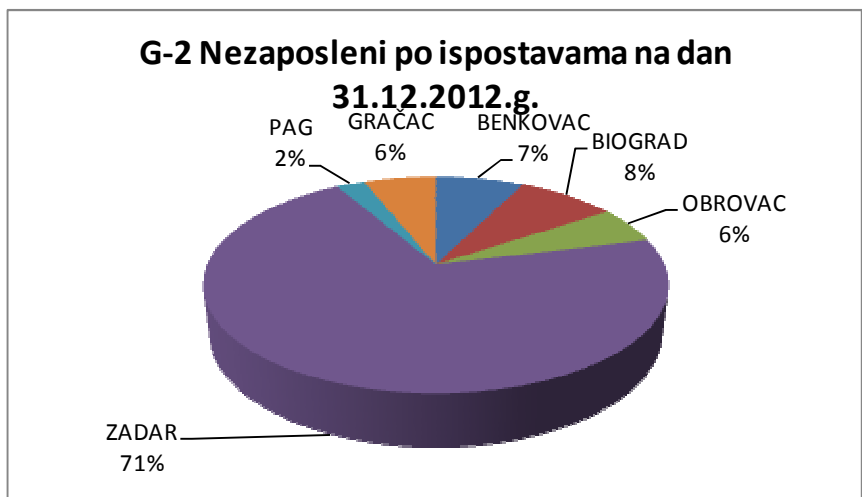
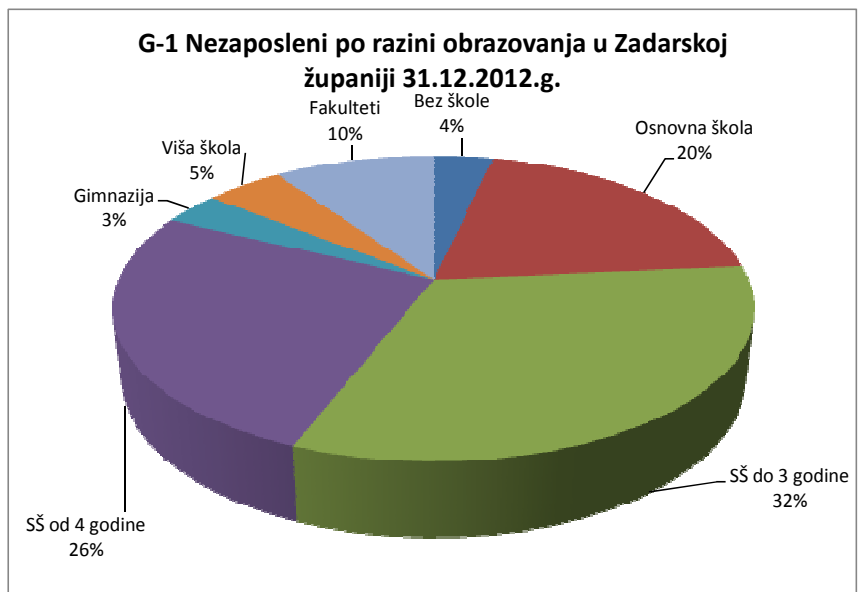
Tijekom studenog s evidencije Zavoda **zaposleno je 253 osoba**, što je 4,55% više nego u prosincu prošle godine. U dvanaest mjeseci 2012. godine s evidencije Zavoda zaposleno je 7,02% više osoba nego u istom razdoblju 2011. godine. U prosincu je najviše zaposlenih u djelatnosti: obrazovanja (51), prerađivačkoj industriji (38), trgovini na veliko i malo; popravku motornih vozila i motocikala (35), građevinarstvu (30), djelatnosti pružanja smještaja te pripreme i usluživanja hrane (24) itd. (*Tablica 12*).

Tijekom studenog prijavljeno je 239 slobodnih radnih mjesta, što je 27,13% više nego u istom mjesecu prošle godine. U dvanaest mjeseci 2012. godine prijavljeno je 4,59% više slobodnih radnih mjesta nego u istom razdoblju 2011. godine. U prosincu je najviše traženo: medicinskih sestara (19), diplomiranih ekonomista (15), doktora medicine (10), fizioterapeuta (9), odgojitelja predškolske djece (8), profesora matematike (7), učitelja razredne nastave (7), profesora hrvatskoga jezika (6), profesora engleskoga jezika (6), građevinskih inženjera (6), diplomiranih građevinskih inženjera (5), profesora povijesti (5) itd. (*Tablica 13*). Gledajući prema ispostavama 91,17% prijavljenih slobodnih radnih mjesta odnosilo se na Zadar; 4,18% na Benkovac; 11,71% na Biograd n/m; 0,56 %, 1,26 % na Pag, 1,67% na Gračac, dok tijekom prosinca u Obrovcu nije bili prijavljenih slobodnih radnih mjesta.

Tijekom mjeseca **realizirana je 307 potrebe za radnicima**, što je za 25,3% manje nego u istom mjesecu prošle godine. U dvanaest mjeseci 2012. godine realizirano je 13,54% manje potreba za radnicima nego u istom razdoblju 2011. godine. Što se tiče ispostava 84,36% realiziranih potreba za radnicima odnosilo se na Zadar; 3,26% na Benkovac; 4,49% na Biograd n/m; 3,58% na Obrovac; 1,95% na Pag i 1,95% na Gračac.

Novčanu naknadu je krajem prosinca 2012. godine koristilo je 3467 nezaposlenih osoba, što je 10,59% više nego prošli mjesec, odnosno 14,35% više nego krajem prosinca prošle godine ili 28,07% od ukupnog broja registriranih nezaposlenih.

Krajem prosinca 2012. godine na evidenciji je bio **1115 nezaposlenih hrvatskih branitelja**, što je 4,99% više nego krajem prosinca prošle godine. Ukupno se u izvještajnom mjesecu zaposlilo 16 hrvatskih branitelja, što je za 23,08% više nego u istom mjesecu prethodne godine.



T-2 PREGLED NEZAPOSLENIH OSOBA I ZAPOSŁJAVANJA TIJEKOM PROSINCA 2012. GODINE

Sadržaj	UKUPNO			Bez škole i nezavršena osnovna škola			Osnovna škola			SŠ za zanimanja do 3 god. i škola za KV i VKV radnike			SŠ za zanimanja u trajanju od 4 i više godina			Gimnazija			Viša škola, I. stupanj fakulteta i stručni studij			Fakulteti, akademije, magisterij, doktorat		
	Ukupno	Žene	Muškarci	Ukupno	Žene	Muškarci	Ukupno	Žene	Muškarci	Ukupno	Žene	Muškarci	Ukupno	Žene	Muškarci	Ukupno	Žene	Muškarci	Ukupno	Žene	Muškarci	Ukupno	Žene	Muškarci
1. NEZAPOSLENI KRAJEM PRETHODNOG MJESECA	11.895	6.611	5.284	431	224	207	2.372	1.375	997	3.879	1.719	2.160	3.115	1.881	1.234	428	293	135	551	349	202	1.119	770	349
2. NOVOPRIJAVLJENI U IZVJEŠTAJNOM MJESECU	1.131	632	499	23	13	10	186	102	84	367	165	202	303	176	127	30	17	13	84	58	26	138	101	37
2.1.1. Dolaze izravno iz radnog odnosa	831	474	357	20	11	9	139	83	56	282	127	155	226	132	94	22	13	9	61	45	16	81	63	18
2.1.2. Dolaze iz individualne poljoprivrede			0			0			0			0			0			0			0			0
2.1.3. Dolaze iz nekog drugog oblika rada	9	7	2			0			0	1		1	1	1	0			0	2	1	1	5	5	0
2.1.4. Dolaze izravno iz redovitog školovanja	50	29	21			0	1		1	4	2	2	10	3	7	1	1	0	12	9	3	22	14	8
2.1.5. Dolaze iz neaktivnosti	241	122	119	3	2	1	46	19	27	80	36	44	66	40	26	7	3	4	9	3	6	30	19	11
2.2. Bili zaposleni	1.006	569	437	21	12	9	171	100	71	343	155	188	267	159	108	26	15	11	72	49	23	106	79	27
2.2.1. Nezaposleni zbog prestanka rada poslodavca	18	11	7	1	1	0	4	3	1	3	1	2	5	4	1	2	2	0	3		3			0
2.2.2. Nezaposleni zbog smanjenog opsega posla	227	112	115	3	2	1	42	19	23	79	36	43	66	33	33	8	4	4	13	6	7	16	12	4
3. UKUPNO PRIJAVLJENI RADI ZAPOSLENJA U IZVJEŠTAJNOM MJESECU	13.026	7.243	5.783	454	237	217	2.558	1.477	1.081	4.246	1.884	2.362	3.418	2.057	1.361	458	310	148	635	407	228	1.257	871	386
4. ZAPOSLENI NA TEMELJU RADNOG ODNOSA U ZEMLJI	252	142	110	1		1	33	22	11	74	27	47	65	33	32	7	3	4	28	21	7	44	36	8
4.1. Zaposleni na temelju informiranja radnika	62	25	37			0	6	6	0	25	8	17	22	6	16	1		1	3	1	2	5	4	1
4.2. Zaposleni putem natječaja - oglasa	19	13	6			0	7	6	1	2		2	5	3	2			0	1	1	0	4	3	1
4.3. Zaposleni na temelju uputnice PR-6	13	8	5			0	1	1	0	1		1	5	2	3			0	1		1	5	5	0
4.4. Zaposleni na temelju stručnog timskog izbora radnika			0			0			0			0			0			0			0			0
4.5. Zaposleni na temelju PO i SO			0			0			0			0			0			0			0			0
4.6. Zaposleni bez obveze oglašavanja	157	96	61	1		1	19	9	10	46	19	27	32	22	10	6	3	3	23	19	4	30	24	6
4.7. Zaposleni na temelju aktivnosti mjera aktivne politike	1		1			0			0			0	1		1			0			0			0
4.8. Zaposleni na temelju profesionalne selekcije nezaposlene osobe podnositelju TR-a			0			0			0			0			0			0			0			0
5. ZAPOSLENI NA TEMELJU RADNOG ODNOSA U INOZEMSTVU	1		1			0			0	1		1			0			0			0			0
6. UKUPNO ZAPOSLENI NA TEMELJU RADNOG ODNOSA U IZVJEŠTAJNOM MJESECU	253	142	111	1		1	33	22	11	75	27	48	65	33	32	7	3	4	28	21	7	44	36	8
6.1. Od toga osobe bez radnog iskustva	32	16	16	1		1	2		2	8	2	6	6	4	2	2	1	1	4	2	2	9	7	2
6.2. Od toga zaposleno na neodređeno vrijeme	19	9	10			0	1		1	4		4	7	3	4			0			0	7	6	1
7. ZAPOSLENI NA TEMELJU DRUGIH POSLOVNIH AKTIVNOSTI	55	38	17			0	2	1	1	6	3	3	25	18	7			0	12	10	2	10	6	4
8. BRISANI S EVIDENCIJE ZBOG OSTALIH RAZLOGA U IZVJEŠTAJNOM MJESECU	365	179	186	11	6	5	60	26	34	146	57	89	96	56	40	19	16	3	14	8	6	19	10	9
9. NEZAPOSLENI KRAJEM IZVJEŠTAJNOG MJESECA	12.353	6.884	5.469	443	231	212	2.458	1.428	1.030	4.016	1.797	2.219	3.232	1.945	1.287	429	288	141	580	370	210	1.195	825	370
9.1. Od toga osobe bez radnog iskustva	1.735	829	906	94	46	48	240	120	120	451	148	303	495	240	255	56	31	25	107	63	44	292	181	111

T-3 NEZAPOSLENOST I ZAPOŠLJAVANJE U PROSINCU 2011. I 2012. GODINE

		Mjesec	UKUPNO	Bez škole i nezavršena osnovna škola	Osnovna škola	SŠ za zanimanja do 3 god. i škola za KV i VKV radnike	SŠ za zanimanja u trajanju od 4 i više godina	Gimnazija	Viša škola, I. stupanj fakulteta i stručni studij	Fakulteti, akademije, magisterij, doktorat
1.	Nezaposlene osobe prema stanju krajem mjeseca	12.2012.	12.353	443	2.458	4.016	3.232	429	580	1.195
		12.2011.	11.118	347	2.507	3.711	2.812	426	436	879
		Indeks	111,11	127,67	98,05	108,22	114,94	100,70	133,03	135,95
2.	Nezaposlene žene prema stanju krajem mjeseca	12.2012.	6.884	231	1.428	1.797	1.945	288	370	825
		12.2011.	6.285	182	1.475	1.702	1.750	282	277	617
		Indeks	109,53	126,92	96,81	105,58	111,14	102,13	133,57	133,71
3.	Nezaposleni muškarci prema stanju krajem mjeseca	12.2012.	5.469	212	1.030	2.219	1.287	141	210	370
		12.2011.	4.833	165	1.032	2.009	1.062	144	159	262
		Indeks	113,16	128,48	99,81	110,45	121,19	97,92	132,08	141,22
4.	Nezaposlene osobe zbog prestanka rada poduzeća i poslodavaca	12.2012.	392	30	109	155	65	10	15	8
		12.2011.	452	30	139	178	69	10	13	13
		Indeks	86,73	100,00	78,42	87,08	94,20	100,00	115,38	61,54
5.	Osobe koje prvi put traže zaposlenje prema stanju krajem mjeseca	12.2012.	1.735	94	240	451	495	56	107	292
		12.2011.	1.425	72	287	402	355	47	63	199
		Indeks	121,75	130,56	83,62	112,19	139,44	119,15	169,84	146,73
6.	Novoprijavljeni radi zaposlenja tijekom mjeseca	12.2012.	1.131	23	186	367	303	30	84	138
		12.2011.	1.217	25	233	384	349	39	58	129
		Indeks	92,93	92,00	79,83	95,57	86,82	76,92	144,83	106,98
7.	Zaposleni na temelju radnog odnosa s evidencije tijekom mjeseca	12.2012.	253	1	33	75	65	7	28	44
		12.2011.	242	1	35	68	64	9	22	43
		Indeks	104,55	100,00	94,29	110,29	101,56	77,78	127,27	102,33
8.	Prijavljene potrebe za radnicima tijekom mjeseca	12.2012.	239							
		12.2011.	188							
		Indeks	127,13							
9.	Realizirane potrebe za radnicima u mjesecu	12.2012.	307							
		12.2011.	411							
		Indeks	74,70							
10.	Korisnici novčane naknade	12.2012.	3.467							
		12.2011.	3.032							
		Indeks	114,35							

T-4 NEZAPOSLENOST I ZAPOSŁJAVANJE SIJEČANJ - PROSINAC 2011. I 2012. GODINE

		Mjesec	UKUPNO	Bez škole i nezavršena osnovna škola	Osnovna škola	SŠ za zanimanja do 3 god. i škola za KV i VKV radnike	SŠ za zanimanja u trajanju od 4 i više godina	Gimnazija	Viša škola, I. stupanj fakulteta i stručni studij	Fakulteti, akademije, magisterij, doktorat
1.	Prosječan broj nezaposlenih osoba prema stanju krajem mj.	1-12.2012.	10.700	411	2.261	3.527	2.724	388	458	931
		1-12.2011.	10.310	263	2.495	3.420	2.576	403	386	767
		Indeks	103,79	156,55	90,61	103,13	105,72	96,22	118,75	121,45
2.	Prosječan broj nezaposlenih žena prema stanju krajem mj.	1-12.2012.	5.883	207	1.292	1.579	1.630	260	282	635
		1-12.2011.	5.781	141	1.431	1.583	1.596	271	242	517
		Indeks	101,76	146,43	90,26	99,74	102,10	95,88	116,52	122,67
3.	Prosječan broj nezaposlenih muškaraca prema stanju krajem mj.	1-12.2012.	4.817	204	969	1.948	1.094	128	177	297
		1-12.2011.	4.528	121	1.064	1.837	980	133	144	250
		Indeks	106,37	168,34	91,08	106,05	111,61	96,92	122,49	118,94
4.	Prosječan broj nezaposlenih zbog prestanka rada poduzeća	1-12.2012.	417	32	119	165	65	9	15	12
		1-12.2011.	457	30	137	182	77	11	9	12
		Indeks	91,37	108,15	86,70	91,01	84,78	87,50	164,81	99,29
5.	Prosječan broj osoba koje prvi put traže zaposlenje	1-12.2012.	1.512	95	248	425	398	51	74	221
		1-12.2011.	1.437	37	337	412	352	46	56	196
		Indeks	105,22	254,24	73,45	103,13	113,20	111,59	130,62	112,81
6.	Ukupni broj novoprijavljenih radi zaposlenja u razdoblju	1-12.2012.	13.714	342	2.176	4.332	3.816	520	858	1.670
		1-12.2011.	12.775	261	2.267	3.937	3.629	568	704	1.409
		Indeks	107,35	131,03	95,99	110,03	105,15	91,55	121,88	118,52
7.	Ukupni broj zaposlenih na temelju radnog odnosa s evidencije u razdoblju	1-12.2012.	6.907	113	1.089	2.225	1.901	228	445	906
		1-12.2011.	6.454	79	1.230	2.046	1.706	238	382	773
		Indeks	107,02	143,04	88,54	108,75	111,43	95,80	116,49	117,21
8.	Ukupni broj prijavljenih potreba za radnicima u razdoblju	1-12.2012.	4.969							
		1-12.2011.	4.751							
		Indeks	104,59							
9.	Ukupni broj realiziranih potreba za radnicima u razdoblju	1-12.2012.	9.177							
		1-12.2011.	10.614							
		Indeks	86,46							
10.	Prosječni broj korisnika novčane naknade u razdoblju	1-12.2012.	2.674							
		1-12.2011.	2.577							
		Indeks	103,75							

T-5 NEZAPOSLENE OSOBE PO RAZINI OBRAZOVANJA I ISPOSTAVAMA KRAJEM PROSINCA 2012. GODINE

Ispostava	UKUPNO						Bez škole i nezavršena osnovna škola			Osnovna škola			SŠ za zanimanja do 3 god. i škola za KV i VKV radnike			SŠ za zanimanja u trajanju od 4 i više godina			Gimnazija			Viša škola, I. stupanj fakulteta i stručni studij			Fakulteti, akademije, magisterij, doktorat		
	ukupno	%	žene	udio žena (%)	muškarci	udio muškarci (%)	Ukupno	Žene	Muškarci	Ukupno	Žene	Muškarci	Ukupno	Žene	Muškarci	Ukupno	Žene	Muškarci	Ukupno	Žene	Muškarci	Ukupno	Žene	Muškarci	Ukupno	Žene	Muškarci
BENKOVAC	908	7,35	463	50,99	445	49,01	94	45	49	183	101	82	352	148	204	206	120	86	12	9	3	19	12	7	42	28	14
BIOGRAD	1.015	8,22	588	57,93	427	42,07	25	16	9	226	124	102	338	152	186	274	187	87	34	26	8	52	36	16	66	47	19
OBROVAC	679	5,50	345	50,81	334	49,19	181	90	91	97	52	45	223	103	120	135	77	58	12	5	7	14	7	7	17	11	6
ZADAR	8.719	70,58	4.921	56,44	3.798	43,56	96	43	53	1.562	939	623	2.830	1.279	1.551	2.397	1.425	972	347	234	113	452	287	165	1.035	714	321
PAG	290	2,35	174	60,00	116	40,00	1	1	0	45	28	17	98	48	50	90	59	31	14	11	3	20	12	8	22	15	7
GRAČAC	742	6,01	393	52,96	349	47,04	46	36	10	345	184	161	175	67	108	130	77	53	10	3	7	23	16	7	13	10	3
PS ZADAR	12.353	100,00	6.884	55,73	5.469	44,27	443	231	212	2.458	1.428	1.030	4.016	1.797	2.219	3.232	1.945	1.287	429	288	141	580	370	210	1.195	825	370

T-6 NEZAPOSLENE OSOBE PO MJESECIMA

Ispostava	Prosjeck 2011.	2011.	2012.												INDEKS		
		XII	I	II	III	IV	V	VI	VII	VIII	IX	X	XI	XII	12.2012./12.2011.	12.2012./11.2012.	12.2012./Ø 11.
BENKOVAC	607	754	800	801	798	758	667	588	591	546	591	747	837	908	120,42	108,48	149,51
BIOGRAD	742	861	902	894	884	801	669	548	494	483	573	803	962	1.015	117,89	105,51	136,76
OBROVAC	562	600	648	665	668	630	604	556	525	537	571	639	677	679	113,17	100,30	120,93
ZADAR	7.497	7.911	8.387	8.635	8.538	7.947	7.192	6.586	6.407	6.243	6.804	7.936	8.445	8.719	110,21	103,24	116,30
PAG	263	297	313	322	293	271	240	176	136	144	196	233	271	290	97,64	107,01	110,20
GRAČAC	639	695	777	770	774	711	711	686	666	676	684	716	703	742	106,76	105,55	116,21
PS ZADAR	10.310	11.118	11.827	12.087	11.955	11.118	10.083	9.140	8.819	8.629	9.419	11.074	11.895	12.353	111,11	103,85	119,82

T-7 NEZAPOSLENOST I ZAPOSŁJAVANJE U PROSINCU 2012. GODINE

		UKUPNO	Ispostave					
			BENKOVAC	BIOGRAD	OBROVAC	ZADAR	PAG	GRAČAC
1.	Nezaposlene osobe prema stanju krajem mjeseca	12.353	908	1.015	679	8.719	290	742
2.	Nezaposlene žene prema stanju krajem mjeseca	6.884	463	588	345	4.921	174	393
3.	Nezaposleni muškarci prema stanju krajem mjeseca	5.469	445	427	334	3.798	116	349
4.	Nezaposlene osobe zbog prestanka rada poduzeća i poslodavaca	392	27	24	20	312	3	6
5.	Osobe koje prvi put traže zaposlenje prema stanju krajem mjeseca	1.735	105	100	137	1.249	15	129
6.	Novoprijavljeni radi zaposlenja tijekom mjeseca	1.131	129	109	31	778	27	57
7.	Zaposleni na temelju radnog odnosa s evidencije tijekom mjeseca	253	15	11	16	196	4	11
8.	Prijavljene potrebe za radnicima tijekom mjeseca	239	10	28	0	194	3	4
9.	Realizirane potrebe za radnicima u mjesecu	307	10	15	11	259	6	6
10.	Korisnici novčane naknade	3.467	299	439	105	2.461	95	68

T-8 PREGLED HRVATSKIH BRANITELJA KOJI TRAŽE ZAPOSLENJE U PROSINCU 2012. GODINE

Sadržaj	UKUPNO			Bez škole i nezavršena osnovna škola			Osnovna škola			SŠ za zanimanja do 3 god. i škola za KV i VKV radnike			SŠ za zanimanja u trajanju od 4 i više godina			Gimnazija			Viša škola, I. stupanj fakulteta i stručni studij			Fakulteti, akademije, magisterij, doktorat		
	Ukupno	Žene	Muškarci	Ukupno	Žene	Muškarci	Ukupno	Žene	Muškarci	Ukupno	Žene	Muškarci	Ukupno	Žene	Muškarci	Ukupno	Žene	Muškarci	Ukupno	Žene	Muškarci	Ukupno	Žene	Muškarci
1. NOVOPRIJAVLJENI U IZVJEŠTAJNOM MJESECU	87	5	82	1		1	22	2	20	37	1	36	22	2	20	1		1	2		2	2		2
1.1. Bili zaposleni	84	5	79	1		1	20	2	18	37	1	36	21	2	19	1		1	2		2	2		2
1.1.1. Nezaposleni zbog prestanka rada poslodavca	3	1	2			0	1	1	0	1		1	1		1			0			0			0
1.1.2. Nezaposleni zbog smanjenog opsega posla	21	3	18			0	1	1	0	10	1	9	8	1	7	1		1			0	1		1
2. ZAPOSLENI NA TEMELJU RADNOG ODNOSA U ZEMLJI	16	1	15			0	2		2	5	1	4	6		6	1		1	2		2			0
2.1. Zaposleni na temelju informiranja radnika	11		11			0			0	4		4	5		5	1		1	1		1			0
2.2. Zaposleni putem natječaja - oglasa			0			0			0			0			0			0			0			0
2.3. Zaposleni na temelju uputnice PR-6	2		2			0			0			0	1		1			0	1		1			0
2.4. Zaposleni na temelju stručnog timskog izbora radnika			0			0			0			0			0			0			0			0
2.5. Zaposleni na temelju PO i SO			0			0			0			0			0			0			0			0
2.6. Zaposleni bez obveze oglašavanja	3	1	2			0	2		2	1	1	0			0			0			0			0
2.7. Zaposleni na temelju aktivnosti mjera aktivne politike			0			0			0			0			0			0			0			0
2.8. Zaposleni na temelju profesionalne selekcije nezaposlene osobe podnositelju TR-a			0			0			0			0			0			0			0			0
3. ZAPOSLENI NA TEMELJU RADNOG ODNOSA U INOZEMSTVU			0			0			0			0			0			0			0			0
4. UKUPNO ZAPOSLENI NA TEMELJU RADNOG ODNOSA U IZVJEŠTAJNOM MJESECU	16	1	15			0	2		2	5	1	4	6		6	1		1	2		2			0
4.1. Od toga osobe bez radnog iskustva			0			0			0			0			0			0			0			0
4.2. Od toga zaposleno na neodređeno vrijeme	1		1			0			0			0	1		1			0			0			0
5. ZAPOSLENI NA TEMELJU DRUGIH POSLOVNIH AKTIVNOSTI	6	1	5			0	1		1	2		2	1		1			0	1	1	0	1		1
6. BRISANI S EVIDENCIJE ZBOG OSTALIH RAZLOGA U IZVJEŠTAJNOM MJESECU	33	4	29	1		1	13	1	12	10	1	9	7	2	5	2		2			0			0
7. NEZAPOSLENI KRAJEM IZVJEŠTAJNOG MJESECA	1115	89	1026	38	2	36	322	29	293	468	23	445	225	24	201	17	4	13	16	3	13	29	4	25
7.1. Od toga osobe bez radnog iskustva	47	3	44	3		3	26	2	24	8		8	9		9			0			0	1	1	0

**T-9 PREGLED BRISANIH IZ EVIDENCIJE ZAVODA ZA ZAPOSŁJAVANJE PODRUČNE SLUŽBE ZADAR PREMA RAZLOZIMA
BRISANJA I DUŽINI TRAJANJA NEZAPOSLENOSTI U MJESECU PROSINCU 2012. GODINE**

	UKUPNO			0-3 mj.	3-6 mj.	6-9 mj.	9-12 mj.	Uk. do 1 g.	1-2 g.	2-3 g.	3-5 g.	5-8 g.	8 g. i više
	Ukupno	Žene	Muškarci										
UKUPNO	673	359	314	400	77	40	46	563	66	8	12	10	14
(01) Zapošljavanje na temelju radnog odnosa u zemlji	252	142	110	162	36	16	15	229	19	2	1	1	
(02) Zapošljavanje na temelju radnog odnosa u inozemstvu	1		1		1			1					
(06) Registriranje obrta, slobodnog zanimanja ili djelatnosti poljoprivrede i šumarstva	5		5	3	1			4				1	
(09) Umirovljenje/ispunjavanje uvjeta za mirovinu/ostvari pravo na obiteljsku mirovinu	24	11	13		2	3	1	6	2		5	1	10
(17) Nejavljanje u dva uzastopna roka Zavodu, bez obavijesti Zavodu o opravdanim razlozima	168	77	91	69	24	12	17	122	29	6	4	5	2
(18) Odjava sa evidencije	45	25	20	34	1	3		38	4		2		1
(24) Preseljenje s područja ureda za zapošljavanje	12	7	5	4	2	1	4	11	1				
(37) Korekcija razloga brisanja iz evidencije na temelju usvojene žalbe o brisanju iz evidencije	1		1									1	
(38) Stručno osposobljavanje za rad	33	27	6	15	8	4	2	29	4				
(41) Registriranje trg.druš. ili dr.pravne osobe, stekne 25% udjela u trg.druš. ili dr.pravnoj osobi	3	1	2	2			1	3					
(45) Utvrđena opća nesposobnost za rad	1		1	1				1					
(50) Ostvarivanje prava na roditeljsku, posvojiteljsku ili skrbničku poštedu od rada po posebnom propisu	16	16		6	1		3	10	5				1
(54) Ne traži aktivno posao - neuključivanje u grupno informiranje - novi zakon	29	11		29				29					
(55) Ne traži aktivno posao - neodazivanje na individualno savjetovanje - novi zakon	56	22		55				55				1	
(57) Ne traži aktivno posao - nepridržavanje obveza i rokova iz profesionalnog plana - novi zakon	2	1		2				2					
(58) Istek novčane naknade - stranac s privremenim boravkom u RH	3	3		3				3					
(65) Odbio zaposlenje koje odgovara stručnoj spremi i radnom iskustvu do utvrđivanja profesionalnog plana/ponuđena zaposlenja iz utvrđenog PP-a u mjestu prebivališta ili uobičajenog boravišta	2	2				1	1	2					
(89) Nema uvjeta za prijavu	6	4		6				6					
(94) Ostvarivanje mjesečnog primitka odnosno dohotka koji je veći od prosječne isplaćene novčane naknade u predhodnoj kalendarskoj godini	14	10		9	1		2	12	2				

T -10 PREGLED NOVOPRIJAVLJENIH NEZAPOSLENIH OSOBA, KOJE SU VEĆ BILE U RADNOM ODNOSU, U MJESECU PROSINCU 2012. GODINE PREMA TEMELJU PRESTANKA RADNOG ODNOSA

	UKUPNO			Bez škole i nezavršena osnovna škola			Osnovna škola			SŠ za zanimanja do 3 god. i škola za KV i VKV radnike			SŠ za zanimanja u trajanju od 4 i više godina			Gimnazija			Viša škola, I. stupanj fakulteta i stručni studij			Fakulteti, akademije, magisterij, doktorat		
	Ukupno	Žene	Muškarci	Ukupno	Žene	Muškarci	Ukupno	Žene	Muškarci	Ukupno	Žene	Muškarci	Ukupno	Žene	Muškarci	Ukupno	Žene	Muškarci	Ukupno	Žene	Muškarci	Ukupno	Žene	Muškarci
Ukupno	10.618	6.055	4.563	349	185	164	2.218	1.308	910	3.565	1.649	1.916	2.737	1.705	1.032	373	257	116	473	307	166	903	644	259
(01) Otkaz ug. o radu od strane radnika	32	13	19			0	3	3	0	14	3	11	11	6	5			0			0	4	1	3
(02) Na osnovi sporazuma radnika i poslodavca	533	238	295	12	2	10	115	46	69	177	64	113	141	76	65	13	4	9	31	18	13	44	28	16
(03) Otkaz s ponudom izmijenjenog ugovora	7	1	6	3	1	2	1		1	2		2			0			0	1		1			0
(04) Izvanredni otkaz ugovora o radu od strane poslodavca zbog teške povrede radne obveze	85	26	59	11	5	6	23	11	12	28	4	24	17	4	13	1		1	3	1	2	2	1	1
(05) Osobno uvjetovani otkaz	112	56	56	4	2	2	27	13	14	37	16	21	32	19	13	4	2	2	4	1	3	4	3	1
(07) Otkaz uvjetovan skrivljenim ponašanjem radnika	5	1	4			0	1		1	4	1	3			0			0			0			0
(08) Otkaz ugovora o radu tijekom probnog rada	3	1	2			0	1		1	1	1	0	1		1			0			0			0
(09) Izvanredni otkaz ug. o radu od strane radnika	74	24	50	2		2	14	3	11	25	6	19	23	8	15			0	1		1	9	7	2
(10) Poslovno uvjetovani otkaz zbog gospodarskih, tehničkih ili organizacijskih razloga	2.987	1.565	1.422	99	44	55	633	312	321	1.070	475	595	782	466	316	120	90	30	99	56	43	184	122	62
(11) Zbog zabrane obavljanja određenih poslova	1		1			0			0			0	1		1			0			0			0
(12) Zbog odsutnosti s rada radi izdržavanja kazne zatvora			0			0			0			0			0			0			0			0
(13) Zbog isteka rada pripravniku na određeno vrijeme	90	54	36			0			0	9	5	4	23	16	7	1		1	18	11	7	39	22	17
(14) Zbog isteka rada radniku na određeno vrijeme	4.659	2.777	1.882	168	101	67	931	579	352	1.496	712	784	1.171	739	432	157	106	51	239	171	68	497	369	128
(15) Zbog isteka rada radniku na sezonskim poslovima	1.634	1.088	546	20	15	5	357	276	81	547	293	254	470	327	143	66	47	19	62	41	21	112	89	23
(17) Prestanak obavljanja djelatnosti (obrt ili profesionalne djelatnosti)	103	60	43	3	3	0	15	9	6	43	18	25	26	21	5	5	4	1	7	3	4	4	2	2
(18) Otkaz ugovora o radu zbog sanacije određenih poduzeća prema Zakonu o sanaciji	4	3	1			0	3	3	0			0			0	1		1			0			0
(19) Otkaz ugovora o radu zbog otvaranja stečajnog postupka	275	139	136	27	12	15	92	51	41	105	48	57	38	23	15	4	3	1	5	2	3	4		4
(20) Otkaz ugovora o radu zbog otvaranja postupka likvidacije	14	9	5			0	2	2	0	7	3	4	1		1	1	1	0	3	3	0			0
Ukupno zbog prestanka rada poslodavca (17 + 19 + 20)	392	208	184	30	15	15	109	62	47	155	69	86	65	44	21	10	8	2	15	8	7	8	2	6

T-11 PREGLED NEZAPOSLENIH OSOBA I ZAPOSŁJAVANJA PREMA DOBI U MJESECU PROSINCU 2012. GODINE

	U K U P N O	15-19	20-24	25-29	30-34	35-39	40-44	45-49	50-54	55-59	60-64	65 i više
2. NOVOPRIJAVLJENI U IZVJEŠTAJNOM MJESECU	1.131	46	195	219	167	132	110	106	85	57	14	
2.1.1. Dolaze izravno iz radnog odnosa	831	18	129	141	134	107	88	85	68	50	11	
2.1.2. Dolaze iz individualne poljoprivrede												
2.1.3. Dolaze iz nekog drugog oblika rada	9		1	7					1			
2.1.4. Dolaze izravno iz redovitog školovanja	50	10	23	15	2							
2.1.5. Dolaze iz neaktivnosti	241	18	42	56	31	25	22	21	16	7	3	
2.2. Bili zaposleni	1.006	21	146	190	162	130	105	101	82	56	13	
2.2.1. Nezaposleni zbog prestanka rada poslodavca	18			2	1	4	6	2	1	2		
2.2.2. Nezaposleni zbog smanjenog opsega posla	227		25	43	40	43	19	20	19	14	4	
2.3. Prvi puta traže zaposlenje	125	25	49	29	5	2	5	5	3	1	1	
2.3.1. Dolaze iz individualne poljoprivrede												
2.3.2. Dolaze iz nekog drugog oblika rada	3			3								
2.3.3. Dolaze izravno iz redovitog školovanja	48	10	23	13	2							
2.3.4. Dolaze iz neaktivnosti	74	15	26	13	3	2	5	5	3	1	1	
4. ZAPOSLENI NA TEMELJU RADNOG ODNOSA U ZEMLJI	252	17	38	71	41	25	18	16	17	7	2	
4.1. Zaposleni na temelju informiranja radnika	62	7	8	16	7	4	4	5	7	2	2	
4.2. Zaposleni putem natječaja - oglasa	19		2	6	2		3	3	2	1		
4.3. Zaposleni na temelju uputnice PR-6	13	1	2	5		1	2	1	1			
4.4. Zaposleni na temelju stručnog timskog izbora radnika												
4.5. Zaposleni na temelju PO i SO												
4.6. Zaposleni bez obveze oglašavanja	157	9	25	44	32	20	9	7	7	4		
4.7. Zaposleni na temelju aktivnosti mjera aktivne politike	1		1									
4.8. Zaposleni na temelju profesionalne selekcije nezaposlene osobe podnositelju TR-a												
5. ZAPOSLENI NA TEMELJU RADNOG ODNOSA U INOZEMSTVU	1	1										
6. UKUPNO ZAPOSLENI NA TEMELJU RADNOG ODNOSA U IZVJEŠTAJNOM MJESECU	253	18	38	71	41	25	18	16	17	7	2	
6.1. Od toga osobe bez radnog iskustva	32	10	9	11		1	1					
6.2. Od toga zaposleno na neodređeno vrijeme	19	2	4	7	3	1	1			1		
7. ZAPOSLENI NA TEMELJU DRUGIH POSLOVNIH AKTIVNOSTI	55	5	16	14	6	7	3	3		1		
8. BRISANI S EVIDENCIJE ZBOG OSTALIH RAZLOGA U IZVJEŠTAJNOM MJESECU	365	36	78	71	44	29	20	21	18	21	18	9
9. NEZAPOSLENI KRAJEM IZVJEŠTAJNOG MJESECA	12.353	630	1.596	1.802	1.471	1.332	1.146	1.261	1.318	1.316	481	
9.1. Od toga osobe bez radnog iskustva	1.735	492	492	291	71	87	85	83	75	45	14	
9.2. Od toga bili u radnom odnosu	10.618	138	1.104	1.511	1.400	1.245	1.061	1.178	1.243	1.271	467	

**T-12 NEZAPOSLENE OSOBE I NOVOPRIJAVLJENI PREMA DJELATNOSTI PRETHODNOG ZAPOSLENJA, TE ZAPOSLENI S EVIDENCIJE
PREMA DJELATNOSTI ZAPOSLENJA U PROSINCU 2012. GODINE**

Pod-ruč-je	Odje-ljak	Naziv	Stanje nezaposlenih krajem izvještajnog mjeseca			Novoprijavljeni tijekom mjeseca	Zaposleni tijekom mjeseca
			ukupno	žene	muškarci		
		UKUPNO	10.618	6.055	4.563	1.006	253
A		POLJOPRIVREDA, ŠUMARSTVO I RIBARSTVO	357	161	196	35	2
	01	Biljna i stočarska proizvodnja, lovstvo	205	120	85	23	1
	02	Šumarstvo i sječa drva	42	3	39	1	
	03	Ribarstvo	110	38	72	11	1
B		RUDARSTVO I VAĐENJE	104	19	85	24	1
	05	Vađenje ugljena i lignita	1	0	1		
	06	Vađenje sirove nafte i prirodnog plina			0		
	07	Vađenje metalnih ruda	9	1	8	0	
	08	Ostalo rudarstvo i vađenje	91	17	74	24	1
	09	Pomoćne uslužne djelatnosti u rudarstvu	3	1	2	0	
C		PRERADIVAČKA INDUSTRIJA	1.458	714	744	84	38
	10	Proizvodnja prehrambenih proizvoda	478	303	175	40	29
	11	Proizvodnja pića	76	32	44	3	
	12	Proizvodnja duhanskih proizvoda	19	12	7	0	
	13	Proizvodnja tekstila	125	89	36	2	
	14	Proizvodnja odjeće	65	58	7	2	
	15	Proizvodnja kože i srodnih proizvoda	21	18	3	0	
	16	Prerada drva i proizv. od drva i pluta, osim namještaja; proizvodnja proizv. od slame i plet. mat.	30	13	17	1	2
	17	Proizvodnja papira i proizvoda od papira	10	3	7	1	
	18	Tiskanje i umnožavanje snimljenih zapisa	54	28	26	6	1
	19	Proizvodnja koksa i rafiniranih naftnih proizvoda	5	1	4	1	
	20	Proizvodnja kemikalija i kemijskih proizvoda	27	8	19	0	2
	21	Proizvodnja osnovnih farmaceutskih proizvoda i farmaceutskih pripravaka	1	1	0	0	
	22	Proizvodnja proizvoda od gume i plastike	76	22	54	8	
	23	Proizvodnja ostalih nemetalnih mineralnih proizvoda	61	12	49	6	
	24	Proizvodnja metala	48	12	36	6	
	25	Proizvodnja gotovih metalnih proizvoda, osim strojeva i opreme	124	30	94	5	4
	26	Proizvodnja računala te elektroničkih i optičkih proizvoda	9	3	6	0	
	27	Proizvodnja električne opreme	29	15	14	0	
	28	Proizvodnja strojeva i uređaja, d. n.	70	20	50	0	
	29	Proizvodnja motornih vozila, prikolica i poluprikolica	1	0	1	0	
	30	Proizvodnja ostalih prijevoznih sredstava	47	10	37	1	
	31	Proizvodnja namještaja	20	6	14	1	
	32	Ostala preradivačka industrija	11	10	1	0	
	33	Popravak i instaliranje strojeva i opreme	51	8	43	1	
D		OPSKRBA ELEKTRIČNOM ENERGIJOM, PLINOM, PAROM I KLIMATIZACIJA	1	0	1	0	0
	35	Opskrba električnom energijom, plinom, parom i klimatizacija	1	0	1	0	0
E		OPSKRBA VODOM; UKLANJANJE OTP. VODA, GOSPOD. OTPADOM TE DJELAT. SANACIJE OKOLIŠA	222	57	165	11	6
	36	Skupljanje, pročišćavanje i opskrba vodom	77	17	60	5	
	37	Uklanjanje otpadnih voda	2	2	0	1	
	38	Skupljanje otpada, djelatnosti obrade i zbrinjavanja otpada; uporaba materijala	141	38	103	5	6
	39	Djelatnosti sanacije okoliša te ostale djelatnosti gospodarenja otpadom	2	0	2	0	
F		GRAĐEVINARSTVO	874	194	680	74	30
	41	Gradnja zgrada	459	97	362	41	12
	42	Gradnja građevina niskogradnje	135	32	103	5	11
	43	Specijalizirane građevinske djelatnosti	280	65	215	28	7
G		TRGOVINA NA VELIKO I NA MALO; POPRAVK MOTORNIM VOZILA I MOTOCIKALA	2.209	1.479	730	192	35
	45	Trgovina na veliko i na malo motornim vozilima i motociklima; popravak motornih vozila i motocikala	98	42	56	6	1
	46	Trgovina na veliko, osim trgovine motornim vozilima i motociklima	711	383	328	62	9
	47	Trgovina na malo, osim trgovine motornim vozilima i motociklima	1.400	1.054	346	124	25
H		PRIJEVOZ I SKLADIŠTENJE	349	137	212	32	17
	49	Kopneni prijevoz i cjevovodni transport	152	49	103	11	1
	50	Vodeni prijevoz	89	38	51	12	4
	51	Zračni prijevoz	2	1	1	0	
	52	Skladištenje i prateće djelatnosti u prijevozu	83	37	46	6	11
	53	Poštanske i kurirske djelatnosti	23	12	11	3	1
I		DJELATNOSTI PRUŽANJA SMJEŠTAJA TE PRIPREME I USLUŽIVANJA HRANE	2.097	1.387	710	221	24
	55	Smještaj	1.178	790	388	130	11
	56	Djelatnosti pripreme i usluživanja hrane i pića	919	597	322	91	13
J		INFORMACIJE I KOMUNIKACIJE	88	40	48	7	2
	58	Izdavačke djelatnosti	20	9	11	3	1
	59	Proizv. filmova, videofilmova i telev. prog., djel. snimanja zvučnih zapisa i izdavanja glazbenih zapisa	5	3	2	2	
	60	Emitiranje programa	25	13	12	2	
	61	Telekomunikacije	22	5	17	0	
	62	Računalno programiranje, savjetovanje i djelatnosti povezane s njima	13	7	6	0	1
	63	Informacijske uslužne djelatnosti	3	3	0	0	
K		FINANCIJSKE DJELATNOSTI I DJELATNOSTI OSIGURANJA	112	90	22	7	0
	64	Financijske uslužne djelatnosti, osim osiguranja i mirovinskih fondova	55	45	10	5	
	65	Osiguranje, reosiguranje i mirovinski fondovi, osim, obveznoga socijalnog osiguranja	37	26	11	1	
	66	Pomoćne djelatnosti kod financijskih usluga i djelatnosti osiguranja	20	19	1	1	
L		POSLOVANJE NEKRETNINAMA	37	25	12	6	0
	68	Poslovanje nekretninama	37	25	12	6	

**T-12 NEZAPOSLENE OSOBE I NOVOPRIJAVLJENI PREMA DJELATNOSTI PRETHODNOG ZAPOSLENJA, TE ZAPOSLENI S EVIDENCIJE
PREMA DJELATNOSTI ZAPOSLENJA U PROSINCU 2012. GODINE**

Po- dru- je	Odje- ljak	Naziv	Stanje nezaposlenih krajem izvještajnog mjeseca**			Novoprijavl- jeni tijekom mjeseca	Zaposleni tijekom mjeseca
			ukupno	žene	muškarci		
M		STRUČNE, ZNANSTVENE I TEHNIČKE DJELATNOSTI	238	146	92	19	8
	69	Pravne i računovodstvene djelatnosti	113	83	30	6	1
	70	Upravljačke djelatnosti; savjetovanje u vezi s upravljanjem	24	13	11	3	4
	71	Arhitektonske djelatnosti i inženjerstvo; tehničko ispitivanje i analiza	50	24	26	6	1
	72	Znanstveno istraživanje i razvoj	10	4	6	0	
	73	Promidžba (reklama i propaganda) i istraživanje tržišta	25	13	12	0	2
	74	Ostale stručne, znanstvene i tehničke djelatnosti	11	7	4	2	
	75	Veterinarske djelatnosti	5	2	3	2	
N		ADMINISTRATIVNE I POMOĆNE USLUŽNE DJELATNOSTI	594	308	286	80	3
	77	Djelatnosti iznajmljivanja i davanja u zakup (leasing)	134	59	75	12	
	78	Djelatnosti zapošljavanja	117	57	60	24	1
	79	Putničke agencije, organizatori putovanja (turoperatori) i os. rezerv. usluge te djelat. povezane s njima	121	80	41	12	1
	80	Zaštitne i istražne djelatnosti	58	3	55	12	1
	81	Usluge u vezi s upravljanjem i održavanjem zgrada te djelatnosti uređenja i održavanja krajolika	157	104	53	20	
	82	Uredske administrativne i pomoćne djelatnosti te ostale poslovne pomoćne djelatnosti	7	5	2	0	
O		JAVNA UPRAVA I OBRANA; OBVEZNO SOCIJALNO OSIGURANJE	215	123	92	15	2
	84	Javna uprava i obrana; obvezno socijalno osiguranje	215	123	92	15	2
P		OBRAZOVANJE	315	262	53	77	51
	85	Obrazovanje	315	262	53	77	51
Q		DJELATNOSTI ZDRAVSTVENE ZAŠTITE I SOCIJALNE SKRBI	235	186	49	24	19
	86	Djelatnosti zdravstvene zaštite	151	113	38	14	16
	87	Djelatnosti socijalne skrbi sa smještajem	48	42	6	7	2
	88	Djelatnosti socijalne skrbi bez smještaja	36	31	5	3	1
R		UMJETNOST, ZABAVA I REKREACIJA	146	80	66	30	2
	90	Kreativne, umjetničke i zabavne djelatnosti	5	2	3	0	
	91	Knjižnice, arhivi, muzeji i ostale kulturne djelatnosti	62	35	27	19	
	92	Djelatnosti kockanja i klađenja	30	25	5	10	2
	93	Sportske djelatnosti te zabavne i rekreacijske djelatnosti	49	18	31	1	
S		OSTALE USLUŽNE DJELATNOSTI	599	385	214	40	1
	94	Djelatnosti članskih organizacija	167	102	65	9	1
	95	Popravlak računala i predmeta za osobnu uporabu i kućanstvo	12	6	6	2	
	96	Ostale osobne uslužne djelatnosti	420	277	143	29	
T		DJELAT. KUĆ. KAO POSL.; DJELAT. KUĆ. KOJA PROIZV. RAZ. ROBU I OB. RAZL. US. ZA VL. POT.	368	262	106	28	12
	97	Djelatnosti kućanstava koja zapošljavaju posluhu	368	262	106	28	12
	98	Djel. privatnih kuć. koja proizvode različitu robu i obavljaju različite usluge za vlastite potrebe	0	0	0	0	
U		DJELATNOSTI IZVAN TERITORIJALNIH ORGANIZACIJA I TIJELA	0	0	0	0	0
	99	Djelatnosti izvanteritorijalnih organizacija i tijela	0	0	0	0	0

IZVORI PODATAKA I OBJAŠNJENJE POJMOVA

Izvori podataka za Mjesečni statistički bilten su evidencije koje se vode u Hrvatskom zavodu za zapošljavanje prema odredbama Zakona o posredovanju pri zapošljavanju i pravima za vrijeme nezaposlenosti (Narodne novine, br. 80/08 od 02. srpnja 2008.), važećih pravilnika (Pravilnik o načinu prijavljivanja i vođenju evidencije Hrvatskog zavoda za zapošljavanje, Pravilnik o aktivnom traženju posla i raspoloživosti za rad, Pravilnik o obavljanju djelatnosti u svezi sa zapošljavanjem izvan Hrvatskog zavoda za zapošljavanje i Pravilnik o odgovarajućem smještaju).

NEZAPOSLENE OSOBE

Osobe u dobi od 15 do 65 godina sposobne ili djelomično sposobne za rad koje nisu u radnom odnosu, aktivno traže posao i raspoložive su za rad i zadovoljavaju sve kriterije iz odredbi Zakona o posredovanju pri zapošljavanju i pravima za vrijeme nezaposlenosti (čl. 10.), a evidentirane su u Hrvatskom zavodu za zapošljavanje na kraju izvještajnog mjeseca. U Zakonu o posredovanju pri zapošljavanju i pravima za vrijeme nezaposlenosti (Narodne novine, br. 80/08 od 02. srpnja 2008.) nezaposlena osoba je definirana na sljedeći način:

Nezaposlenom osobom u smislu ovoga Zakona smatra se osoba sposobna ili djelomično sposobna za rad, u dobi od 15 do 65 godina koja nije u radnom odnosu, aktivno traži posao i raspoloživa je za rad, te ako:

- ne ostvari mjesečni primitak od pružanja usluga prema posebnim propisima ili ne ostvari mjesečni primitak, odnosno dohodak od druge samostalne djelatnosti
- prema propisima o porezu na dohodak, a koji je veći od najniže osnovice na koju se obračunavaju doprinosi za obvezna osiguranja prema posebnim propisima
- nema registrirano trgovačko društvo ili drugu pravnu osobu, odnosno nema više od 25% udjela u trgovačkom društvu ili drugoj pravnoj osobi
- nema registrirani obrt, slobodno zanimanje ili djelatnost poljoprivrede i šumarstva
- nije osigurana kao poljoprivrednik po propisima o mirovinskom osiguranju
- nije zaposlena prema posebnim propisima
- nije korisnik mirovine, osim korisnika mirovine koji ostvari pravo na invalidsku mirovinu na temelju profesionalne nesposobnosti za rad
- ne ispunjava uvjete za prijevremenu starosnu mirovinu i starosnu mirovinu
- nije redovni učenik ili student.

NOVOPRIJAVLJENI

Nezaposlene osobe koje su se tijekom izvještajnog mjeseca prijavile u evidenciju Hrvatskog zavoda za zapošljavanje.

ULAZAK U NEZAPOSLENOST

1. **Izravno iz radnog odnosa** - odnosi se na nezaposlene osobe koje su neposredno prije prijavljivanja na evidenciju Hrvatskoga zavoda za zapošljavanje bile u radnom odnosu.

2. **Iz individualne poljoprivrede ili nekog drugog oblika rada** - odnosi se na nezaposlene osobe koje su neposredno prije prijavljivanja na evidenciju Hrvatskoga zavoda za zapošljavanje bile zaposlene na vlastitom gospodarstvu ili gospodarstvu u vlasništvu obitelji, radile kao pomažući članovi obitelji u obiteljskom poduzeću i sl.

3. **Izravno iz redovitog školovanja** - odnosi se na nezaposlene osobe koje su neposredno prije prijavljivanja na evidenciju Hrvatskoga zavoda za zapošljavanje bile na redovitom školovanju, tj. bili učenici ili studenti uključeni u redovito obrazovanje.

4. **Iz neaktivnosti** - odnosi se na nezaposlene osobe koje neposredno prije prijavljivanja na evidenciju Hrvatskoga zavoda za zapošljavanje nisu bile na redovitom školovanju i nisu radile, tj. bile su neaktivne. U ovu kategoriju ulaze npr. osobe koje duže vrijeme (više od 3 mjeseca) nisu bile u radnom odnosu niti su radile u drugim oblicima zaposlenosti, domaćice, osobe na odsluženju redovitog vojnog roka i sl.

ZAPOSLENI S EVIDENCIJE

Osobe koje su se tijekom izvještajnog mjeseca zaposlile u zemlji ili inozemstvu, a bile su u evidenciji Hrvatskog zavoda za zapošljavanje. Informacija o zaposlenju temelji se na obavijesti koju Hrvatskom zavodu za zapošljavanje dostavi poslodavac ili radnik, odnosno na nekom drugom saznanju o zapošljavanju osobe. Na temelju tih informacija osoba se briše iz evidencije nezaposlenih osoba.

BRISANI IZ EVIDENCIJE

Prema članku 17. Zakona o posredovanju pri zapošljavanju i pravima za vrijeme nezaposlenosti, Zavod prestaje voditi osobu kao nezaposlenu u evidenciji, ako ta osoba:

1. zasnuje radni odnos
2. ostvari mjesečni primitak od pružanja usluga prema posebnim propisima ili ostvari mjesečni primitak, odnosno dohodak od druge samostalne djelatnosti prema
3. propisima o porezu na dohodak, a koji je veći od najniže osnovice na koju se obračunavaju doprinosi za obvezna osiguranja prema posebnim propisima
4. obavlja posao bez potvrde, ugovora, odnosno rješenja na temelju kojeg radi
5. registrira trgovačko društvo ili drugu pravnu osobu, odnosno stekne više od 25% udjela u trgovačkom društvu ili drugoj pravnoj osobi
6. registrira obrt, slobodno zanimanje ili djelatnost poljoprivrede i šumarstva
7. postane poljoprivredni osiguranik po propisima o mirovinskom osiguranju
8. zaposli se prema posebnim propisima
9. ispunji uvjete za prijevremenu starosnu mirovinu, starosnu mirovinu, odnosno ostvari obiteljsku ili ostvari invalidsku mirovinu zbog opće nesposobnosti za rad
10. ima utvrđenu opću nesposobnost za rad
11. obavlja volonterski rad prema propisima o radu
12. ostvari prava na roditeljsku, roditeljsku, posvojiteljsku ili skrbničku poštedu od rada po posebnom propisu
13. postane redovni učenik ili student
14. nastupi na dragovoljno sluzenju vojnog roka

15. bude pritvorena
16. nastupi na izdržavanje kazne zatvora
17. navrší 65 godina života
18. uključi se u program obrazovanja od strane Zavoda (do isteka toga programa)
19. odbije se uključiti u obrazovanje ili bez opravdanog razloga prekine, odnosno ne završi obrazovanje koje je sukladno njezinim procijenjenim psihofizičkim
20. mogućnostima organizirao i troškove snosi Zavod u cilju povećanja njene mogućnosti zapošljavanja
21. ne javi se Zavodu u dva uzastopna mjeseca, a ne obavijesti Zavod o opravdanim razlozima nejavljanja
22. ne ispunjava uvjete o aktivnom traženju posla i raspoloživosti za rad u skladu sa člankom 11. ovog Zakona
23. odjavi se s evidencije
24. ne prihvati ponuđeno zaposlenje u okviru stečene stručne spreme i radnog iskustva do utvrđivanja profesionalnog plana iz članka 21. ovog Zakona, a nakon toga
25. ponuđeno zaposlenje iz utvrđenog profesionalnog plana ili svojim postupanjem uzrokuje odbijanje zaposlenja od strane poslodavca, odnosno ne prihvati ponuđeno
26. zaposlenje koje odgovara njezinim procijenjenim psihofizičkim sposobnostima ako se vodi u evidenciji Zavoda duže od 12 mjeseci.

OSOBE KOJE PRVI PUT TRAŽE ZAPOSLENJE

Nezaposlene osobe evidentirane u Hrvatskom zavodu za zapošljavanje na kraju izvještajnog mjeseca koje nisu bile u radnom odnosu.

KORISNICI NOVČANE NAKNADE

Nezaposlene osobe evidentirane u Hrvatskom zavodu za zapošljavanje koje su prema odredbama Zakona o posredovanju pri zapošljavanju i pravima za vrijeme nezaposlenosti ostvarile novčanu naknadu tijekom izvještajnog mjeseca.

TRAŽENI RADNICI

Broj slobodnih radnih mjesta koje poslodavci prijavljuju Hrvatskom zavodu za zapošljavanje tijekom izvještajnog mjeseca.

TEMELJI PRESTANKA RADNOG ODNOSA

U kategoriji **otkaz od strane poslodavca** obuhvaćeni su prema Zakonu o radu, (Narodne novine, 149/09.) člancima 107. i 108. slučajevi redovitoga i izvanrednog otkaza ugovora o radu.

Redoviti slučajevi otkaza ugovora o radu jesu:

- o ako prestane potreba za obavljanje određenog posla zbog gospodarskih, tehničkih ili organizacijskih razloga, (poslovno uvjetovani otkaz)
- o ako radnik nije u mogućnosti uredno izvršavati svoje obveze iz radnog odnosa zbog određenih trajnih osobina ili sposobnosti, (osobno uvjetovani otkaz)
- o ako radnik krši obveze iz radnog odnosa, (otkaz uvjetovan skrivljenim ponašanjem radnika).

Izvanredni otkaz ugovora o radu je otkaz od strane poslodavca zbog osobito teške povrede obveze iz radnog odnosa ili kada zbog neke druge osobito važne činjenice nastavak radnog odnosa nije moguć.

Otkaz s ponudom izmijenjenog ugovora prema Zakonu o radu (čl. 115.) primjenjuje se na slučaj kada poslodavac otkáže ugovor i istovremeno predloži radniku sklapanje ugovora o radu pod izmijenjenim uvjetima.

Ugovor o radu može se otkazati tijekom **probnog rada**.

Ugovor o radu može prestati istekom vremena na koje je sklopljen ugovor o radu na određeno vrijeme.

Sporazumni prekid radnog odnosa predstavlja sporazum poslodavca i radnika o prestanku ugovora o radu, i to obvezno u pisanom obliku (čl. 105.).

Otkaz od strane radnika obuhvaća redoviti otkaz ugovora o radu (čl. 107. st. 6.) i izvanredni otkaz ugovora o radu (čl. 108.) od strane radnika.

NEZAPOSLENI HRVATSKI BRANITELJI

Nezaposlene osobe evidentirane u Hrvatskom zavodu za zapošljavanje na kraju izvještajnog mjeseca koje su prema odredbama Zakona o pravima hrvatskih branitelja iz Domovinskoga rata i članova njihovih obitelji (Narodne novine, 174/04, 92/05, 107/07) stekle status branitelja. Taj se status dokazuje potvrdom Ministarstva obrane, odnosno Ministarstva unutarnjih poslova.

KLASIFIKACIJE

U Tablici 12 u kojoj se podaci prikazuju po djelatnostima, koristi se **Nacionalna klasifikacija djelatnosti 2007 (NKD 2007)** prema odluci Vlade Republike Hrvatske (Narodne novine, br. 58/07, 72/07), a u službenoj je primjeni od 1. siječnja 2009. Ta je klasifikacija utemeljena na europskoj klasifikaciji NACE Rev. 2 koja je obvezna za države članice Europske unije.

U tablicama u kojima se podaci prikazuju po zanimanjima, koristi se **Nacionalna klasifikacija zanimanja (NKZ)** (Narodne novine, br. 111/98). Ona predstavlja normu za sve korisnike pri iskazivanju podataka o zanimanjima. Izrađena je primjenom načela i sustava Međunarodne standardne klasifikacije zanimanja (ISCO-88), odnosno njezine europske inačice (ISCO-88 COM), čime je omogućena usporedivost podataka na međunarodnoj razini. Prema Nacionalnoj klasifikaciji zanimanja, zanimanje je definirano kao skup poslova i radnih zadaća koji su svojim sadržajem i vrstom organizacijski i tehnološki toliko srodni i međusobno povezani da ih obavlja jedan izvršitelj koji posjeduje odgovarajuća znanja, sposobnosti i vještine. Zanimanja nezaposlenih osoba određuju se prema poslovima koje osobe traže, odnosno koje su obavljale prije ulaska u nezaposlenost. Kod nezaposlenih osoba bez radnog iskustva zanimanja se određuju prema osposobljenosti za rad, tj. zvanju.

U tablicama u kojima se podaci prikazuju po obrazovanju koristi se **Nacionalna standardna klasifikacija obrazovanja (NSKO)** (Narodne novine, br. 105/01). UNESCO je krajem 1997. godine prihvatio revidiranu međunarodnu klasifikaciju obrazovanja (International Standard Classification of Education – ISCED-97) kao međunarodni standard za prikupljanje i prezentiranje podataka o obrazovanju. Klasifikacija ISCED-97 omogućuje usporedivost podataka o obrazovanju na međunarodnoj razini. Metodologija Nacionalne standardne klasifikacije obrazovanja u potpunosti je usklađena s međunarodnom klasifikacijom obrazovanje ISCED-97 i njezina će primjena omogućiti usporedivost podataka o obrazovanju s drugim zemljama svijeta.