



HRVATSKI ZAVOD ZA ZAPOSŁJAVANJE
Podrućni ured Zadar

MJESEĆNI STATISTIČKI BILTEN

ISSN 1331-4971

Godina: **XVIII/2013**

Mjesec: **Prosinac**

Broj: **12**

UREDNIŠTVO: mr sci DUBRAVKO BACALJA, Rukovoditelj Odjela
analitike, statistike i informatike

NAKLADNIK: HRVATSKI ZAVOD ZA ZAPOSŁJAVANJE
PODRUĆNA SLUŽBA ZADAR

Zadar, Kralja S.Držišlava b.b.
tel.: 300-800, faks: 313-688

ZA NAKLADNIKA: IRENA DRAGIĆ, profesor
Predstojnica Područnog ureda

Sadržaj:

	Str.
I. NEZAPOSLENOST I ZAPOSŁJAVANJE U ZADARSKOJ ŹUPANIJI TIJEKOM PROSINCA 2013. GODINE	3
<hr/>	
II. TABLICE	
<hr/>	
T-2 PREGLED NEZAPOSLENIH OSOBA I ZAPOSŁJAVANJA TIJEKOM PROSINCA 2013. GODINE	6
T-3 NEZAPOSLENOST I ZAPOSŁJAVANJE U PROSINCU 2012. I 2013. GODINE	7
T-4 NEZAPOSLENOST I ZAPOSŁJAVANJE SIJEČANJ – PROSINAC 2012. I 2013. GODINE	8
T-5 NEZAPOSLENE OSOBE PREMA RAZINI OBRAZOVANJA I ISPOSTAVAMA KRAJEM PROSINCA 2013. GODINE	9
T-6 NEZAPOSLENE OSOBE PO MJESECIMA	9
T-7 NEZAPOSLENOST I ZAPOSŁJAVANJE U PROSINCU 2013. GODINE	10
T-8 PREGLED HRVATSKIH BRANITELJA KOJI TRAŹE ZAPOSLENJE U PROSINCU 2013. GODINE	11
T-9 PREGLED BRISANIH IZ EVIDENCIJE ZAVODA ZA ZAPOSŁJAVANJE PODRUČNE SLUŹBE ZADAR PREMA RAZLOZIMA BRISANJA I DUŹINI TRAJANJA NEZAPOSLENOSTI U MJESECU PROSINCU 2013. GODINE	12
T-10 PREGLED NOVOPRIJAVLJENIH NEZAPOSLENIH OSOBA KOJE SU VEĆ BILE U RADNOM ODNOSU, U MJESECU PROSINCU 2013. GODINE PREMA TEMELJU PRESTANKA RADNOG ODNOSA	13
T-11 PREGLED NEZAPOSLENIH OSOBA I ZAPOSŁJAVANJA PREMA DOBI U MJESECU PROSINCU 2013. GODINE	14
T-12 NEZAPOSLENE OSOBE I NOVOPRIJAVLJENI PREMA DJELATNOSTI PRETHODNOG ZAPOSLENJA, TE ZAPOSLENI S EVIDENCIJE PREMA DJELATNOSTI ZAPOSLENJA U PROSINCU 2013. GODINE	15
T-13 PREGLED PRIJAVLJENIH POTREBA ZA RADNICIMA PO ZANIMANJIMA U MJESECU PROSINCU 2013. GODINE (počevši od najtraŹenijeg zanimanja)	17
<hr/>	
III. GRAFIKONI	
<hr/>	
G-1 NEZAPOSLENI PO RAZINI OBRAZOVANJA U ZADARSKOJ ŹUPANIJI NA DAN 31.12.2013.G.	5
G-2 NEZAPOSLEN PO ISPOSTAVAMA NA DAN 31.12.2013.G.	5
G-3 KRETANJE NEZAPOSLENOSTI U ZADARSKOJ ŹUPANIJI ZA 2011.I 2012., TE SIJEČANJ – PROSINAC 2013.G.	5
IZVORI PODATAKA I OBJAŠNENJE POJMOVA	18
<hr/>	

NEZAPOSLENOST I ZAPOSŁJAVANJE U ZADARSKOJ ŹUPANIJI TIJEKOM PROSINCA 2013. GODINE

Na evidenciji Hrvatskog zavoda za zapošljavanje Područnog ureda Zadar, krajem prosinca 2013. godine, bilo je evidentirano **12424 nezaposlenih osoba**. U odnosu na stanje krajem prošlog mjeseca to je povećanje za 2,99%, dok je u odnosu na prosinac 2012. povećanje za 0,57%.

Krajem izvještajnog mjeseca bilo je evidentirano **6871 nezaposlena žena**, što je 2,37% više nego krajem prošlog mjeseca i 0,19% manje nego krajem prosinca prošle godine. Udio žena u ukupnoj nezaposlenosti krajem prosinca iznosio je 55,30%, a krajem istog mjeseca prošle godine 57,73%.

Broj **nezaposlenih muškaraca** krajem prosinca bio je **5553**, što je 3,77% više nego krajem prošlog mjeseca i 1,54% više nego krajem prosinca prošle godine. Udio muškaraca u ukupnoj nezaposlenosti krajem prosinca bio je 44,69%, dok je krajem istog mjeseca prošle godine bio 44,27%.

Promatrajući udio nezaposlenih po ispostavama u Zadru su zastupljeni 70,45%; zatim u Biogradu n/m 8,23%; Benkovcu 7,12%; Gračacu 6,44%, Obrovcu 5,66% i Pagu 2,10%. Udio nezaposlenih žena u ukupnoj nezaposlenosti je najmanji u ispostavi Obrovac 50,07%, a najveći u Biogradu n/m 58,61%.

U odnosu na stanje krajem prošlog mjeseca sve ispostave bilježe porast broja nezaposlenih: Biograd n/m za 5,91%, Gračac 3,23%, Benkovac 4,61%, Pag 5,67%, Zadr 2,23% i Obrovac za 5,24%. U odnosu na prosinac 2012. godine porast nezaposlenih zabilježen je u Gračacu 7,82%, Zadru 0,39%, Biogradu n/m 0,69% i Obrovcu 3,53%, dok je pad zabilježen u Pagu 10,00% i Benkovcu 2,53%.

Dobna struktura nezaposlenih krajem prosinca bila je: 15-19 godina 5,01%, 20-24 godine 13,32%, 25-29 godina 13,21%, 30-34 godine 11,60%, 35-39 godina 10,69%, 40-44 godine 8,97%, 45-49 godina 11,04%, 50-54 godine 10,43%, 55-59 godina 10,04%, te preko 60 godina 4,70%.

Struktura nezaposlenih osoba prema razini obrazovanja je sljedeća:

- bez škole i nezavršena osnovna škola – 3,28%
- osnovna škola – 20,43%
- SŠ za zanimanja do 3 godine i škola za KV i VKV radnike – 32,65%
- SŠ za zanimanja u trajanju od 4 godine i više godina – 26,42%
- gimnazija – 3,66%
- viša škola, I. stupanj fakulteta i stručni studij – 4,92%
- fakulteti, akademije, magisterij i doktorat – 8,64%.

Od ukupnog broja nezaposlenih 1712 nezaposlenih osoba traži zaposlenje prvi put. U odnosu na stanje krajem prošlog mjeseca to je smanjenje za 2,00%, dok je u odnosu na kraj prosinca 2012. smanjenje za 1,33%.

Novoprijavljenih je u izvještajnom mjesecu bilo 1197, što je 31,36% manje nego krajem prošlog mjeseca, odnosno 5,84% više nego krajem prosinca prošle godine. Od tog je broja 929 osoba ili 77,61% došlo izravno iz radnog odnosa, iz neaktivnosti 195 osoba ili 16,29%, izravno iz redovnog školovanja 58 osoba ili 4,85% svih novoprijavljenih. Od ukupnog broja novoprijavljenih 1075 ili 89,81% bili su prethodno zaposleni. Najviše je novoprijavljenih koji

su već bili u radnom odnosu došlo iz djelatnosti: pružanje smještaja te pripreme i usluživanja hrane (258), trgovine na veliko i malo, popravak motornih vozila i motocikala (212), prerađivačke industrije (117), obrazovanje (69), javna uprava i obrana, obvezno socijalno osiguranje (60), građevinarstvo (57), administrativne i pomoćne uslužne djelatnosti (49), ostale uslužne djelatnosti (43) itd. (*Tablica 12*).

U prosincu 2013. godine s evidencije Zavoda **brisano je 836 nezaposlenih osoba**. Od tog su se broja 312 osobe ili 37,32% zaposlile na temelju radnog odnosa, 7 ili 0,84% je registriralo obrt, slobodno zanimanje ili djelatnost poljoprivrede i šumarstva, 29 ili 3,47% je ostvarilo pravo na umirovljenje, 20 ili 2,39% je ostvarilo pravo na roditeljsku, posvojiteljsku ili skrbničku poštedu od rada po posebnom propisu, 16 ili 1,91% je ostvarilo mjesečni primitak, odnosno dohodak koji je veći od prosječne isplaćene novčane naknade u prethodnoj godini, 234 ili 27,99% je brisano zbog nejavljanja u dva uzastopna roka Zavodu, 20 ili 2,39% je odjavljeno s evidencije, 99 ili 11,84% ne traži aktivno posao, 53 ili 6,34% je brisano zbog upućivanja na stručno osposobljavanje za rad itd. (*Tablica 9*).

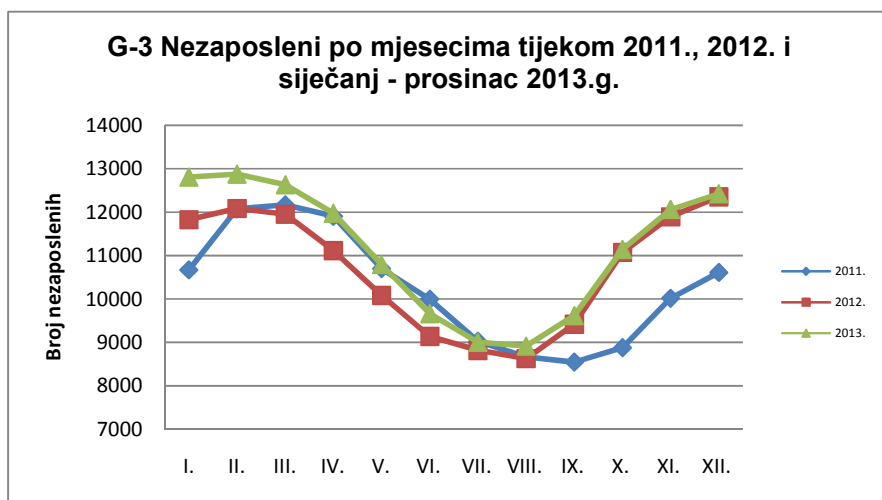
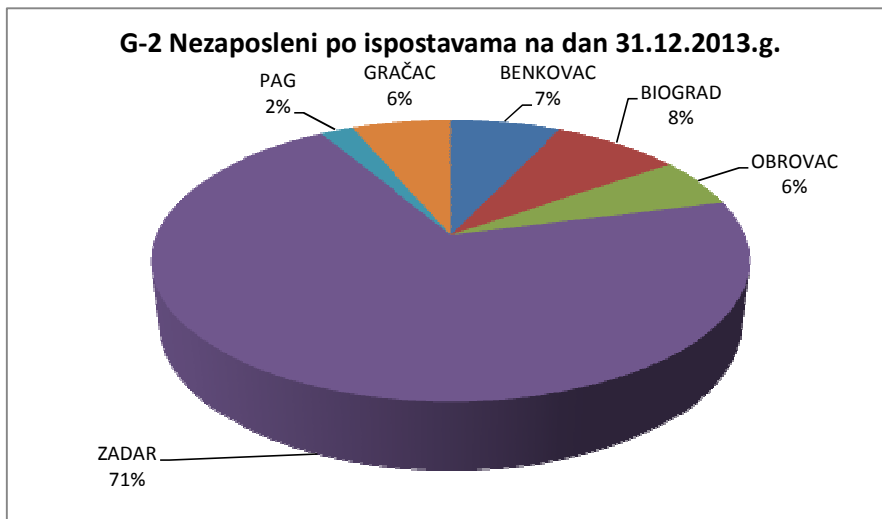
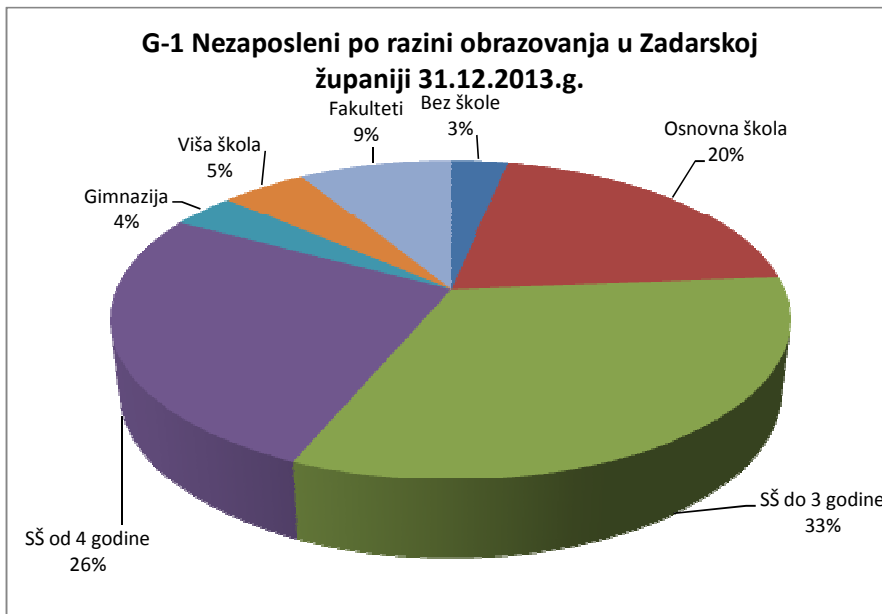
Tijekom prosinca s evidencije Zavoda **zaposlene su 312 osobe**, što je 23,32% više nego u prosincu prošle godine. U prosincu je najviše zaposlenih u djelatnostima: trgovini na veliko i malo; popravku motornih vozila i motocikala (54), obrazovanja (45), pružanja smještaja te pripreme i usluživanja hrane (41), prerađivačkoj industriji (37), djelatnosti zdravstva i socijalne skrbi (28), građevinarstvu (25), administrativnim i pomoćnim uslužnim djelatnostima (20) itd. (*Tablica 12*).

Tijekom prosinca prijavljeno je **256 slobodnih radnih mjesta**, što je 7,11% više nego u istom mjesecu prošle godine. U prosincu je najviše traženo: doktora medicine (16), komercijalista (16), njegovatelja starijih i nemoćnih osoba (15), diplomiranih ekonomista (12), odgojitelja predškolske djece (10), profesora hrvatskog jezika (7), diplomiranih građevinskih inženjera (6), profesora tjelesne i zdravstvene kulture (6), diplomiranih pravnika (6), itd. (*Tablica 13*). Gledajući prema ispostavama 73,44% prijavljenih slobodnih radnih mjesta odnosilo se na Zadar; 9,77% na Biograd n/m; 8,59% na Benkovac; 1,17% na Pag, 0,78% na Obrovac i na Gračac 6,25%.

Tijekom mjeseca **realizirana je 345 potreba za radnicima**, što je za 12,38% više nego u istom mjesecu prošle godine. Što se tiče ispostava 59,13% realiziranih potreba za radnicima odnosilo se na Zadar; 25,51% na Benkovac; 8,41% na Biograd n/m; 2,32% na Obrovac; 3,19% na Pag i 1,45% na Gračac.

Novčanu naknadu krajem prosinca 2013. godine koristilo je 2977 nezaposlenih osoba, što je 13,65% više nego prošli mjesec, odnosno 14,13%% manje nego krajem prosinca prošle godine ili 23,96% od ukupnog broja registriranih nezaposlenih.

Krajem prosinca 2013. godine na evidenciji je bio **1140 nezaposleni hrvatski branitelj**, što je 2,24% više nego krajem prosinca prošle godine. Ukupno se u izvještajnom mjesecu zaposlilo 14 hrvatskih branitelja, jednako kao i u prosincu 2012.g.



T-2 PREGLED NEZAPOSLENIH OSOBA I ZAPOŠLJAVANJA TIJEKOM PROSINCA 2013. GODINE

Sadržaj	UKUPNO			Bez škole i nezavršena osnovna škola			Osnovna škola			SŠ za zanimanja do 3 god. i škola za KV i VKV radnike			SŠ za zanimanja u trajanju od 4 i više godina			Gimnazija			Viša škola, I. stupanj fakulteta i stručni studij			Fakulteti, akademije, magisterij, doktorat		
	Ukupno	Žene	Muškarci	Ukupno	Žene	Muškarci	Ukupno	Žene	Muškarci	Ukupno	Žene	Muškarci	Ukupno	Žene	Muškarci	Ukupno	Žene	Muškarci	Ukupno	Žene	Muškarci	Ukupno	Žene	Muškarci
1. NEZAPOSLENI KRAJEM PRETHODNOG MJESECA	12.063	6.712	5.351	403	204	199	2.427	1.368	1.059	3.903	1.776	2.127	3.258	1.987	1.271	447	286	161	582	376	206	1.043	715	328
2. NOVOPRIJAVLJENI U IZVJEŠTAJNOM MJESECU	1.197	614	583	21	12	9	223	116	107	381	145	236	301	166	135	46	27	19	81	60	21	144	88	56
2.1.1. Dolaze izravno iz radnog odnosa	929	482	447	18	10	8	179	96	83	313	122	191	233	131	102	28	18	10	53	41	12	105	64	41
2.1.2. Dolaze iz individualne poljoprivrede			0			0			0			0			0			0			0			0
2.1.3. Dolaze iz nekog drugog oblika rada	15	12	3			0			0	2	1	1	6	5	1			0	5	5	0	2	1	1
2.1.4. Dolaze izravno iz redovitog školovanja	58	30	28			0	2		2	6	1	5	11	3	8	4	3	1	14	9	5	21	14	7
2.1.5. Dolaze iz neaktivnosti	195	90	105	3	2	1	42	20	22	60	21	39	51	27	24	14	6	8	9	5	4	16	9	7
2.2. Bili zaposleni	1.075	561	514	19	11	8	204	110	94	355	138	217	270	155	115	37	21	16	69	52	17	121	74	47
2.2.1. Nezaposleni zbog prestanka rada poslodavca	8	3	5			0			0	5	2	3	2	1	1	1		1			0			0
2.2.2. Nezaposleni zbog smanjenog opsega posla	259	106	153	3	1	2	58	20	38	92	26	66	65	32	33	7	4	3	9	5	4	25	18	7
3. UKUPNO PRIJAVLJENI RADI ZAPOSLENJA U IZVJEŠTAJNOM MJESECU	13.260	7.326	5.934	424	216	208	2.650	1.484	1.166	4.284	1.921	2.363	3.559	2.153	1.406	493	313	180	663	436	227	1.187	803	384
4. ZAPOSLENI NA TEMELJU RADNOG ODNOSA U ZEMLJI	306	173	133	7	3	4	30	15	15	73	30	43	103	58	45	16	11	5	25	21	4	52	35	17
4.1. Zaposleni na temelju informiranja radnika	91	53	38	2	1	1	14	8	6	31	12	19	29	20	9	8	7	1	3	3	0	4	2	2
4.2. Zaposleni putem natječaja - oglasa	37	23	14	1	1	0	3	3	0	8	4	4	16	8	8			0			0	9	7	2
4.3. Zaposleni na temelju uputnice PR-6	7	5	2			0			0	2	1	1	2	2	0			0	1	1	0	2	1	1
4.4. Zaposleni na temelju stručnog timskog izbora radnika			0			0			0			0			0			0			0			0
4.5. Zaposleni na temelju PO i SO			0			0			0			0			0			0			0			0
4.6. Zaposleni bez obveze oglašavanja	151	80	71	4	1	3	13	4	9	31	13	18	47	23	24	7	4	3	20	16	4	29	19	10
4.7. Zaposleni na temelju aktivnosti mjera aktivne politike	20	12	8			0			0	1		1	9	5	4	1		1	1	1	0	8	6	2
4.8. Zaposleni na temelju profesionalne selekcije nezaposlene osobe podnositelju TR-a			0			0			0			0			0			0			0			0
5. ZAPOSLENI NA TEMELJU RADNOG ODNOSA U INOZEMSTVU	6	2	4	1	1	0	1		1	2		2	2	1	1			0			0			0
6. UKUPNO ZAPOSLENI NA TEMELJU RADNOG ODNOSA U IZVJEŠTAJNOM MJESECU	312	175	137	8	4	4	31	15	16	75	30	45	105	59	46	16	11	5	25	21	4	52	35	17
6.1. Od toga osobe bez radnog iskustva	43	20	23	3	1	2	3	1	2	5	2	3	14	5	9	6	5	1	3	2	1	9	4	5
6.2. Od toga zaposleno na neodređeno vrijeme	12	5	7			0			0	4		4	6	3	3			0			0	2	2	0
7. ZAPOSLENI NA TEMELJU DRUGIH POSLOVNIH AKTIVNOSTI	78	55	23			0			0	7	2	5	30	27	3	4	2	2	8	7	1	29	17	12
8. BRISANI S EVIDENCIJE ZBOG OSTALIH RAZLOGA U IZVJEŠTAJNOM MJESECU	446	225	221	7	4	3	70	31	39	153	66	87	136	78	58	21	15	6	23	12	11	36	19	17
9. NEZAPOSLENI KRAJEM IZVJEŠTAJNOG MJESECA	12.424	6.871	5.553	408	208	200	2.538	1.429	1.109	4.056	1.828	2.228	3.282	1.984	1.298	455	288	167	611	400	211	1.074	734	340
9.1. Od toga osobe bez radnog iskustva	1.712	866	846	96	47	49	234	119	115	452	148	304	518	279	239	72	34	38	120	79	41	220	160	60

T-3 NEZAPOSLENOST I ZAPOŠLJAVANJE U PROSINCU 2012. I 2013. GODINE

		Mjesec	UKUPNO	Bez škole i nezavršena osnovna škola	Osnovna škola	SŠ za zanimanja do 3 god. i škola za KV i VKV radnike	SŠ za zanimanja u trajanju od 4 i više godina	Gimnazija	Viša škola, I. stupanj fakulteta i stručni studij	Fakulteti, akademije, magisterij, doktorat
1.	Nezaposlene osobe prema stanju krajem mjeseca	12.2013.	12.424	408	2.538	4.056	3.282	455	611	1.074
		12.2012.	12.353	443	2.458	4.016	3.232	429	580	1.195
		Indeks	100,57	92,10	103,25	101,00	101,55	106,06	105,34	89,87
2.	Nezaposlene žene prema stanju krajem mjeseca	12.2013.	6.871	208	1.429	1.828	1.984	288	400	734
		12.2012.	6.884	231	1.428	1.797	1.945	288	370	825
		Indeks	99,81	90,04	100,07	101,73	102,01	100,00	108,11	88,97
3.	Nezaposleni muškarci prema stanju krajem mjeseca	12.2013.	5.553	200	1.109	2.228	1.298	167	211	340
		12.2012.	5.469	212	1.030	2.219	1.287	141	210	370
		Indeks	101,54	94,34	107,67	100,41	100,85	118,44	100,48	91,89
4.	Nezaposlene osobe zbog prestanka rada poduzeća i poslodavaca	12.2013.	362	23	95	148	62	13	10	11
		12.2012.	392	30	109	155	65	10	15	8
		Indeks	92,35	76,67	87,16	95,48	95,38	130,00	66,67	137,50
5.	Osobe koje prvi put traže zaposlenje prema stanju krajem mjeseca	12.2013.	1.712	96	234	452	518	72	120	220
		12.2012.	1.735	94	240	451	495	56	107	292
		Indeks	98,67	102,13	97,50	100,22	104,65	128,57	112,15	75,34
6.	Novoprijavljeni radi zaposlenja tijekom mjeseca	12.2013.	1.197	21	223	381	301	46	81	144
		12.2012.	1.131	23	186	367	303	30	84	138
		Indeks	105,84	91,30	119,89	103,81	99,34	153,33	96,43	104,35
7.	Zaposleni na temelju radnog odnosa s evidencije tijekom mjeseca	12.2013.	312	8	31	75	105	16	25	52
		12.2012.	253	1	33	75	65	7	28	44
		Indeks	123,32	800,00	93,94	100,00	161,54	228,57	89,29	118,18
8.	Prijavljene potrebe za radnicima tijekom mjeseca	12.2013.	256							
		12.2012.	239							
		Indeks	107,11							
9.	Realizirane potrebe za radnicima u mjesecu	12.2013.	345							
		12.2012.	307							
		Indeks	112,38							
10.	Korisnici novčane naknade	12.2013.	2.977							
		12.2012.	3.467							
		Indeks	85,87							

T-4 NEZAPOSLENOST I ZAPOSŁJAVANJE SIJEČANJ - PROSINAC 2012. I 2013. GODINE

		Mjesec	UKUPNO	Bez škole i nezavršena osnovna škola	Osnovna škola	SŠ za zanimanja do 3 god. i škola za KV i VKV radnike	SŠ za zanimanja u trajanju od 4 i više godina	Gimnazija	Viša škola, I. stupanj fakulteta i stručni studij	Fakulteti, akademije, magisterij, doktorat
1.	Prosječan broj nezaposlenih osoba prema stanju krajem mj.	1-12.2013.	11.161	414	2.306	3.629	2.897	389	513	1.011
		1-12.2012.	10.700	411	2.261	3.527	2.724	388	458	931
		Indeks	104,30	100,73	102,02	102,87	106,38	100,34	112,08	108,60
2.	Prosječan broj nezaposlenih žena prema stanju krajem mj.	1-12.2013.	6.142	213	1.269	1.620	1.748	263	330	697
		1-12.2012.	5.890	201	1.302	1.587	1.632	260	279	629
		Indeks	104,27	106,23	97,49	102,11	107,11	101,02	118,37	110,91
3.	Prosječan broj nezaposlenih muškaraca prema stanju krajem mj.	1-12.2013.	5.019	201	1.037	2.008	1.149	127	184	314
		1-12.2012.	4.810	211	959	1.940	1.091	128	180	302
		Indeks	104,34	95,49	108,17	103,50	105,30	98,96	102,32	103,80
4.	Prosječan broj nezaposlenih zbog prestanka rada poduzeća	1-12.2013.	411	26	110	163	74	14	13	12
		1-12.2012.	417	32	119	165	65	9	15	12
		Indeks	98,56	81,30	92,09	98,34	114,10	147,32	85,96	105,76
5.	Prosječan broj osoba koje prvi put traže zaposlenje	1-12.2013.	1.618	102	252	453	461	54	81	213
		1-12.2012.	1.512	95	248	425	398	51	74	221
		Indeks	107,00	107,73	101,78	106,62	115,87	105,84	109,85	96,61
6.	Ukupni broj novoprijavljenih radi zaposlenja u razdoblju	1-12.2013.	13.937	227	2.224	4.262	4.002	594	903	1.725
		1-12.2012.	14.111	419	2.254	4.425	3.905	529	844	1.735
		Indeks	98,77	54,18	98,67	96,32	102,48	112,29	106,99	99,42
7.	Ukupni broj zaposlenih na temelju radnog odnosa s evidencije u razdoblju	1-12.2013.	7.902	128	1.121	2.464	2.295	277	549	1.068
		1-12.2012.	6.907	113	1.089	2.225	1.901	228	445	906
		Indeks	114,41	113,27	102,94	110,74	120,73	121,49	123,37	117,88
8.	Ukupni broj prijavljenih potreba za radnicima u razdoblju	1-12.2013.	6.079							
		1-12.2012.	4.969							
		Indeks	122,34							
9.	Ukupni broj realiziranih potreba za radnicima u razdoblju	1-12.2013.	9.536							
		1-12.2012.	9.177							
		Indeks	103,91							
10.	Prosječni broj korisnika novčane naknade u razdoblju	1-12.2013.	2.511							
		1-12.2012.	2.674							
		Indeks	93,93							

T-5 NEZAPOSLENE OSOBE PO RAZINI OBRAZOVANJA I ISPOSTAVAMA KRAJEM PROSINCA 2013. GODINE

Ispostava	UKUPNO						Bez škole i nezavršena osnovna škola			Osnovna škola			SŠ za zanimanja do 3 god. i škola za KV i VKV radnike			SŠ za zanimanja u trajanju od 4 i više godina			Gimnazija			Viša škola, I. stupanj fakulteta i stručni studij			Fakulteti, akademije, magisterij, doktorat		
	ukupno	%	žene	udio žena (%)	muškarci	udio muškarci (%)	Ukupno	Žene	Muškarci	Ukupno	Žene	Muškarci	Ukupno	Žene	Muškarci	Ukupno	Žene	Muškarci	Ukupno	Žene	Muškarci	Ukupno	Žene	Muškarci	Ukupno	Žene	Muškarci
BENKOVAC	885	7,12	446	50,40	439	49,60	66	33	33	215	106	109	348	162	186	191	101	90	9	7	2	21	13	8	35	24	11
BIOGRAD	1.022	8,23	599	58,61	423	41,39	21	13	8	232	122	110	358	179	179	267	178	89	38	29	9	57	41	16	49	37	12
OBROVAC	703	5,66	352	50,07	351	49,93	192	89	103	88	51	37	251	116	135	137	76	61	11	5	6	9	6	3	15	9	6
ZADAR	8.753	70,45	4.913	56,13	3.840	43,87	77	33	44	1.601	930	671	2.809	1.251	1.558	2.450	1.492	958	372	234	138	486	320	166	958	653	305
PAG	261	2,10	140	53,64	121	46,36	1	1	0	44	22	22	82	33	49	87	56	31	14	9	5	20	11	9	13	8	5
GRAČAC	800	6,44	421	52,63	379	47,38	51	39	12	358	198	160	208	87	121	150	81	69	11	4	7	18	9	9	4	3	1
PS ZADAR	12.424	100,00	6.871	55,30	5.553	44,70	408	208	200	2.538	1.429	1.109	4.056	1.828	2.228	3.282	1.984	1.298	455	288	167	611	400	211	1.074	734	340

T-6 NEZAPOSLENE OSOBE PO MJESECIMA

Ispostava	Prosjeak 2012.	2012.	2013.												INDEKS		
		XII	I	II	III	IV	V	VI	VII	VIII	IX	X	XI	XII	12.2013./12.2012.	12.2013./11.2013.	12.2013./Ø 12.
BENKOVAC	719	908	932	974	967	912	787	676	622	635	657	769	846	885	97,47	104,61	123,03
BIOGRAD	752	1.015	1.070	1.088	1.067	972	821	650	565	540	638	836	965	1.022	100,69	105,91	135,84
OBROVAC	617	679	711	723	717	697	669	607	574	561	591	640	668	703	103,53	105,24	114,02
ZADAR	7.653	8.719	8.990	8.986	8.755	8.309	7.518	6.866	6.436	6.381	6.890	7.993	8.562	8.753	100,39	102,23	114,37
PAG	240	290	286	282	271	244	215	151	135	142	174	228	247	261	90,00	105,67	108,56
GRAČAC	718	742	820	824	856	844	783	714	674	658	669	677	775	800	107,82	103,23	111,42
PS ZADAR	10.700	12.353	12.809	12.877	12.633	11.978	10.793	9.664	9.006	8.917	9.619	11.143	12.063	12.424	100,57	102,99	116,11

T-7 NEZAPOSLENOST I ZAPOSŁJAVANJE U PROSINCU 2013. GODINE

		UKUPNO	Ispostave					
			BENKOVAC	BIOGRAD	OBROVAC	ZADAR	PAG	GRAČAC
1.	Nezaposlene osobe prema stanju krajem mjeseca	12.424	885	1.022	703	8.753	261	800
2.	Nezaposlene žene prema stanju krajem mjeseca	6.871	446	599	352	4.913	140	421
3.	Nezaposleni muškarci prema stanju krajem mjeseca	5.553	439	423	351	3.840	121	379
4.	Nezaposlene osobe zbog prestanka rada poduzeća i poslodavaca	362	30	11	17	278	2	24
5.	Osobe koje prvi put traže zaposlenje prema stanju krajem mjeseca	1.712	108	93	140	1.223	16	132
6.	Novoprijavljeni radi zaposlenja tijekom mjeseca	1.197	110	131	67	811	29	49
7.	Zaposleni na temelju radnog odnosa s evidencije tijekom mjeseca	312	29	25	18	231	4	5
8.	Prijavljene potrebe za radnicima tijekom mjeseca	256	22	25	2	188	3	16
9.	Realizirane potrebe za radnicima u mjesecu	345	88	29	8	204	11	5
10.	Korisnici novčane naknade	2.977	250	381	67	2.145	56	78

T-8 PREGLED HRVATSKIH BRANITELJA KOJI TRAŽE ZAPOSLENJE U PROSINCU 2013. GODINE

Sadržaj	UKUPNO			Bez škole i nezavršena osnovna škola			Osnovna škola			SŠ za zanimanja do 3 god. i škola za KV i VKV radnike			SŠ za zanimanja u trajanju od 4 i više godina			Gimnazija			Viša škola, I. stupanj fakulteta i stručni studij			Fakulteti, akademije, magisterij, doktorat		
	Ukupno	Žene	Muškarci	Ukupno	Žene	Muškarci	Ukupno	Žene	Muškarci	Ukupno	Žene	Muškarci	Ukupno	Žene	Muškarci	Ukupno	Žene	Muškarci	Ukupno	Žene	Muškarci	Ukupno	Žene	Muškarci
1. NOVOPRIJAVLJENI U IZVJEŠTAJNOM MJESECU	89	8	81	2		2	23	3	20	39	1	38	18	3	15	1		1	2	1	1	4		4
1.1. Bili zaposleni	88	8	80	2		2	23	3	20	39	1	38	17	3	14	1		1	2	1	1	4		4
1.1.1. Nezaposleni zbog prestanka rada poslodavca	1		1			0			0	1		1			0			0			0			0
1.1.2. Nezaposleni zbog smanjenog opsega posla	28	1	27	1		1	9		9	10		10	8	1	7			0			0			0
2. ZAPOSLENI NA TEMELJU RADNOG ODNOSA U ZEMLJI	13		13			0	5		5	7		7			0			0			0	1		1
2.1. Zaposleni na temelju informiranja radnika	4		4			0	1		1	3		3			0			0			0			0
2.2. Zaposleni putem natječaja - oglasa			0			0			0			0			0			0			0			0
2.3. Zaposleni na temelju uputnice PR-6	1		1			0			0	1		1			0			0			0			0
2.4. Zaposleni na temelju stručnog timskog izbora radnika			0			0			0			0			0			0			0			0
2.5. Zaposleni na temelju PO i SO			0			0			0			0			0			0			0			0
2.6. Zaposleni bez obveze oglašavanja	8		8			0	4		4	3		3			0			0			0	1		1
2.7. Zaposleni na temelju aktivnosti mjera aktivne politike			0			0			0			0			0			0			0			0
2.8. Zaposleni na temelju profesionalne selekcije nezaposlene osobe podnositelju TR-a			0			0			0			0			0			0			0			0
3. ZAPOSLENI NA TEMELJU RADNOG ODNOSA U INOZEMSTVU	1		1			0			0			0	1		1			0			0			0
4. UKUPNO ZAPOSLENI NA TEMELJU RADNOG ODNOSA U IZVJEŠTAJNOM MJESECU	14		14			0	5		5	7		7	1		1			0			0	1		1
4.1. Od toga osobe bez radnog iskustva			0			0			0			0			0			0			0			0
4.2. Od toga zaposleno na neodređeno vrijeme	1		1			0			0	1		1			0			0			0			0
5. ZAPOSLENI NA TEMELJU DRUGIH POSLOVNIH AKTIVNOSTI	1		1			0			0			0			0	1		1			0			0
6. BRISANI S EVIDENCIJE ZBOG OSTALIH RAZLOGA U IZVJEŠTAJNOM MJESECU	26	1	25	1		1	11		11	6		6	5	1	4			0	1		1	2		2
7. NEZAPOSLENI KRAJEM IZVJEŠTAJNOG MJESECA	1140	87	1053	35	2	33	349	35	314	472	20	452	211	20	191	15	2	13	25	5	20	33	3	30
7.1. Od toga osobe bez radnog iskustva	43	3	40	4		4	21	3	18	8		8	10		10			0			0			0

**T-9 PREGLED BRISANIH IZ EVIDENCIJE ZAVODA ZA ZAPOSŁJAVANJE PODRUČNE SLUŽBE ZADAR PREMA RAZLOZIMA
BRISANJA I DUŽINI TRAJANJA NEZAPOSLENOSTI U MJESECU PROSINCU 2013. GODINE**

	UKUPNO			0-3 mj.	3-6 mj.	6-9 mj.	9-12 mj.	Uk. do 1 g.	1-2 g.	2-3 g.	3-5 g.	5-8 g.	8 g. i više
	Ukupno	Žene	Muškarci										
UKUPNO	836	455	381	495	112	50	35	692	84	20	19	5	16
(01) Zapošljavanje na temelju radnog odnosa u zemlji	306	173	133	187	47	18	10	262	33	4	6	1	
(02) Zapošljavanje na temelju radnog odnosa u inozemstvu	6	2	4	5	1			6					
(06) Registriranje obrta, slobodnog zanimanja ili djelatnosti poljoprivrede i šumarstva	7	4	3	4				4	2	1			
(09) Umirovljenje/ispunjavanje uvjeta za mirovinu/ostvari pravo na obiteljsku mirovinu	29	23	6	5	4			9	3	1	4		12
(10) Uključenje u redovno školovanje (redoviti učenik ili student)	1		1	1				1					
(17) Nejavljanje u dva uzastopna roka Zavodu, bez obavijesti Zavodu o opravdanim razlozima	234	102	132	120	23	18	18	179	33	11	5	4	2
(18) Odjava sa evidencije	20	13	7	16		2		18	2				
(22) Smrt	2		2								1		1
(23) Preseljenje u inozemstvo	1								1				
(24) Preseljenje s područja ureda za zapošljavanje	19	14		9	1	3	1	14	3	2			
(25) Tehničko brisanje - greška radnika PS	3	1		2				2	1				
(37) Korekcija razloga brisanja iz evidencije na temelju usvojene žalbe o brisanju iz evidencije	1			1				1					
(38) Stručno osposobljavanje za rad	53	41		10	29	7	2	48	4	1			
(41) Registriranje trg.druš. ili dr.ppravne osobe, stekne 25% udjela u trg.druš. ili dr.ppravnoj osobi	2				1	1		2					
(48) Navršениh 65 godina života	3			1				1			1		1
(50) Ostvarivanje prava na roditeljsku, posvojiteljsku ili skrbničku poštedu od rada po posebnom propisu	20	20		11	3		3	17	1		2		
(55) Ne traži aktivno posao - neodazivanje na individualno savjetovanje - novi zakon	99	46		99				99					
(89) Nema uvjeta za prijavu	14	6		14				14					
(94) Ostvarivanje mjesečnog primitka odnosno dohotka koji je veći od prosječne isplaćene novčane naknade u predhodnoj kalendarskoj godini	16	10		10	3	1	1	15	1				

T -10 PREGLED NOVOPRIJAVLJENIH NEZAPOSLENIH OSOBA, KOJE SU VEĆ BILE U RADNOM ODNOSU, U MJESECU PROSINCU 2013. GODINE PREMA TEMELJU PRESTANKA RADNOG ODNOSA

	UKUPNO			Bez škole i nezavršena osnovna škola			Osnovna škola			SŠ za zanimanja do 3 god. i škola za KV i VKV radnike			SŠ za zanimanja u trajanju od 4 i više godina			Gimnazija			Viša škola, I. stupanj fakulteta i stručni studij			Fakulteti, akademije, magisterij, doktorat		
	Ukupno	Žene	Muškarci	Ukupno	Žene	Muškarci	Ukupno	Žene	Muškarci	Ukupno	Žene	Muškarci	Ukupno	Žene	Muškarci	Ukupno	Žene	Muškarci	Ukupno	Žene	Muškarci	Ukupno	Žene	Muškarci
Ukupno	10.712	6.005	4.707	312	161	151	2.304	1.310	994	3.604	1.680	1.924	2.764	1.705	1.059	383	254	129	491	321	170	854	574	280
(01) Otkaz ug. o radu od strane radnika	24	12	12			0	4	2	2	10	2	8	6	5	1	1	1	0	1	1	0	2	1	1
(02) Na osnovi sporazuma radnika i poslodavca	539	253	286	13	3	10	117	49	68	181	74	107	142	73	69	16	10	6	29	14	15	41	30	11
(03) Otkaz s ponudom izmijenjenog ugovora	6	1	5	2	1	1	2		2	1		1			0			0			0	1		1
(04) Izvanredni otkaz ugovora o radu od strane poslodavca zbog teške povrede radne obveze	81	24	57	9	4	5	21	10	11	27	5	22	18	4	14	3		3	3	1	2			0
(05) Osobno uvjetovani otkaz	129	59	70	7	3	4	39	14	25	38	17	21	31	17	14			0	6	3	3	8	5	3
(07) Otkaz uvjetovan skrivljenim ponašanjem radnika	7	3	4			0	2	1	1	5	2	3			0			0			0			0
(08) Otkaz ugovora o radu tijekom probnog rada	2	1	1			0	1		1			0			0			0	1	1	0			0
(09) Izvanredni otkaz ug. o radu od strane radnika	60	28	32	2		2	16	8	8	21	8	13	14	6	8	1	1	0			0	6	5	1
(10) Poslovno uvjetovani otkaz zbog gospodarskih, tehničkih ili organizacijskih razloga	2.876	1.467	1.409	79	36	43	632	292	340	1.050	458	592	720	425	295	117	79	38	116	67	49	162	110	52
(11) Zbog zabrane obavljanja određenih poslova	1	1	0			0			0			0			0			0	1	1	0			0
(12) Zbog odsutnosti s rada radi izdržavanja kazne zatvora			0			0			0			0			0			0			0			0
(13) Zbog isteka rada pripravniku na određeno vrijeme	133	91	42			0			0	19	12	7	49	35	14	3	1	2	17	12	5	45	31	14
(14) Zbog isteka rada radniku na određeno vrijeme	5.250	3.056	2.194	154	83	71	1.120	687	433	1.674	800	874	1.356	837	519	180	122	58	260	183	77	506	344	162
(15) Zbog isteka rada radniku na sezonskim poslovima	1.239	816	423	23	17	6	253	189	64	430	237	193	366	264	102	48	32	16	47	32	15	72	45	27
(17) Prestanak obavljanja djelatnosti (obrt ili profesionalne djelatnosti)	114	54	60	2	2	0	15	8	7	51	19	32	28	17	11	7	3	4	5	3	2	6	2	4
(18) Otkaz ugovora o radu zbog sanacije određenih poduzeća prema Zakonu o sanaciji	3	2	1			0	2	2	0			0			0	1		1			0			0
(19) Otkaz ugovora o radu zbog otvaranja stečajnog postupka	234	129	105	21	12	9	78	46	32	89	43	46	33	22	11	6	5	1	3	1	2	4		4
(20) Otkaz ugovora o radu zbog otvaranja postupka likvidacije	14	8	6			0	2	2	0	8	3	5	1		1			0	2	2	0	1	1	0
Ukupno zbog prestanka rada poslodavca (17 + 19 + 20)	362	191	171	23	14	9	95	56	39	148	65	83	62	39	23	13	8	5	10	6	4	11	3	8

T-11 PREGLED NEZAPOSLENIH OSOBA I ZAPOSŁJAVANJA PREMA DOBI U MJESECU PROSINCU 2013. GODINE

	U K U P N O	15-19	20-24	25-29	30-34	35-39	40-44	45-49	50-54	55-59	60-64	65 i više
2. NOVOPRIJAVLJENI U IZVJEŠTAJNOM MJESECU	1.197	49	215	221	166	124	97	123	88	88	26	
2.1.1. Dolaze izravno iz radnog odnosa	929	19	134	170	142	104	80	108	74	78	20	
2.1.2. Dolaze iz individualne poljoprivrede												
2.1.3. Dolaze iz nekog drugog oblika rada	15		6	1	4	2	1	1				
2.1.4. Dolaze izravno iz redovitog školovanja	58	15	30	11	1			1				
2.1.5. Dolaze iz neaktivnosti	195	15	45	39	19	18	16	13	14	10	6	
2.2. Bili zaposleni	1.075	21	163	200	162	122	94	118	83	86	26	
2.2.1. Nezaposleni zbog prestanka rada poslodavca	8		1	1				3		2	1	
2.2.2. Nezaposleni zbog smanjenog opsega posla	259	5	28	37	39	33	24	27	21	35	10	
2.3. Prvi puta traže zaposlenje	122	28	52	21	4	2	3	5	5	2		
2.3.1. Dolaze iz individualne poljoprivrede												
2.3.2. Dolaze iz nekog drugog oblika rada	2		1				1					
2.3.3. Dolaze izravno iz redovitog školovanja	56	15	29	10	1			1				
2.3.4. Dolaze iz neaktivnosti	64	13	22	11	3	2	2	4	5	2		
4. ZAPOSLENI NA TEMELJU RADNOG ODNOSA U ZEMLJI	306	19	45	70	55	33	32	26	19	7		
4.1. Zaposleni na temelju informiranja radnika	91	5	15	13	14	12	14	9	8	1		
4.2. Zaposleni putem natječaja - oglasa	37	5	4	9	6	4	6	3				
4.3. Zaposleni na temelju uputnice PR-6	7		1	2	1			1	1	1		
4.4. Zaposleni na temelju stručnog timskog izbora radnika												
4.5. Zaposleni na temelju PO i SO												
4.6. Zaposleni bez obveze oglašavanja	151	9	24	37	30	15	12	11	9	4		
4.7. Zaposleni na temelju aktivnosti mjera aktivne politike	20		1	9	4	2		2	1	1		
4.8. Zaposleni na temelju profesionalne selekcije nezaposlene osobe podnositelju TR-a												
5. ZAPOSLENI NA TEMELJU RADNOG ODNOSA U INOZEMSTVU	6			1	2	1	1		1			
6. UKUPNO ZAPOSLENI NA TEMELJU RADNOG ODNOSA U IZVJEŠTAJNOM MJESECU	312	19	45	71	57	34	33	26	20	7		
6.1. Od toga osobe bez radnog iskustva	43	10	16	11	2	1	2		1			
6.2. Od toga zaposleno na neodređeno vrijeme	12	2		3	3			1	1	2		
7. ZAPOSLENI NA TEMELJU DRUGIH POSLOVNIH AKTIVNOSTI	78	14	16	23	15	6	1	1	1	1		
8. BRISANI S EVIDENCIJE ZBOG OSTALIH RAZLOGA U IZVJEŠTAJNOM MJESECU	446	38	80	84	63	39	26	26	24	29	32	5
9. NEZAPOSLENI KRAJEM IZVJEŠTAJNOG MJESECA	12.424	622	1.655	1.641	1.441	1.328	1.114	1.371	1.296	1.372	584	
9.1. Od toga osobe bez radnog iskustva	1.712	468	555	225	76	64	71	96	80	52	25	
9.2. Od toga bili u radnom odnosu	10.712	154	1.100	1.416	1.365	1.264	1.043	1.275	1.216	1.320	559	

**T-12 NEZAPOSLENE OSOBE I NOVOPRIJAVLJENI PREMA DJELATNOSTI PRETHODNOG ZAPOSLENJA, TE ZAPOSLENI S EVIDENCIJE
PREMA DJELATNOSTI ZAPOSLENJA U PROSINCU 2013. GODINE**

Pod-ručje	Odjeljak	Naziv	Stanje nezaposlenih krajem izvještajnog mjeseca			Novoprijavljeni tijekom mjeseca	Zaposleni tijekom mjeseca
			ukupno	žene	muškarci		
		UKUPNO	10.712	6.005	4.707	1.075	312
A		POLJOPRIVREDA, ŠUMARSTVO I RIBARSTVO	347	144	203	49	7
	01	Biljna i stočarska proizvodnja, lovstvo	196	106	90	29	6
	02	Šumarstvo i sječa drva	43	8	35	9	
	03	Ribarstvo	108	30	78	11	1
B		RUDARSTVO I VAĐENJE	96	16	80	13	1
	05	Vađenje ugljena i lignita	1	0	1	0	
	06	Vađenje sirove nafte i prirodnog plina	4	0	4	0	
	07	Vađenje metalnih ruda	8	1	7	0	
	08	Ostalo rudarstvo i vađenje	83	15	68	13	1
	09	Pomoćne uslužne djelatnosti u rudarstvu	0	0	0	0	
C		PRERAĐIVAČKA INDUSTRIJA	1.330	636	694	117	37
	10	Proizvodnja prehrambenih proizvoda	482	298	184	29	16
	11	Proizvodnja pića	61	18	43	6	5
	12	Proizvodnja duhanskih proizvoda	14	10	4	1	
	13	Proizvodnja tekstila	91	64	27	3	2
	14	Proizvodnja odjeće	60	52	8	1	
	15	Proizvodnja kože i srodnih proizvoda	20	15	5	1	
	16	Prerada drva i proizv. od drva i pluta, osim namještaja; proizvodnja proizv. od	34	11	23	5	
	17	Proizvodnja papira i proizvoda od papira	6	2	4	0	
	18	Tiskanje i umnožavanje snimljenih zapisa	38	20	18	0	
	19	Proizvodnja koksa i rafiniranih naftnih proizvoda	7	0	7	0	
	20	Proizvodnja kemikalija i kemijskih proizvoda	24	9	15	2	
	21	Proizvodnja osnovnih farmaceutskih proizvoda i farmaceutskih pripravaka	0	0	0	0	
	22	Proizvodnja proizvoda od gume i plastike	66	22	44	1	
	23	Proizvodnja ostalih nemetalnih mineralnih proizvoda	75	17	58	25	5
	24	Proizvodnja metala	23	6	17	2	1
	25	Proizvodnja gotovih metalnih proizvoda, osim strojeva i opreme	106	24	82	8	3
	26	Proizvodnja računala te elektroničkih i optičkih proizvoda	11	4	7	2	
	27	Proizvodnja električne opreme	30	11	19	1	
	28	Proizvodnja strojeva i uređaja, d. n.	64	16	48	0	
	29	Proizvodnja motornih vozila, prikolica i poluprikolica	1	0	1	0	
	30	Proizvodnja ostalih prijevoznih sredstava	49	17	32	22	4
	31	Proizvodnja namještaja	22	7	15	0	
	32	Ostala prerađivačka industrija	17	9	8	7	
	33	Popravak i instaliranje strojeva i opreme	29	4	25	1	1
D		OPSKRBA ELEKTRIČNOM ENERGIJOM, PLINOM, PAROM I	6	0	6	1	0
	35	Opskrba električnom energijom, plinom, parom i klimatizacija	6	0	6	1	
E		OPSKRBA VODOM; UKLANJANJE OTP. VODA, GOSPOD. OTPADOM TE	194	51	143	12	0
	36	Skupljanje, pročišćavanje i opskrba vodom	79	17	62	0	
	37	Uklanjanje otpadnih voda	1	1	0	0	
	38	Skupljanje otpada, djelatnosti obrade i zbrinjavanja otpada; uporaba	111	32	79	12	
	39	Djelatnosti sanacije okoliša te ostale djelatnosti gospodarenja otpadom	3	1	2	0	
F		GRAĐEVINARSTVO	825	168	657	57	25
	41	Gradnja zgrada	419	71	348	27	18
	42	Gradnja građevina niskogradnje	143	24	119	10	1
	43	Specijalizirane građevinske djelatnosti	263	73	190	20	6
G		TRGOVINA NA VELIKO I NA MALO; POPRAVK MOTORNIM VOZILA I	2.198	1.475	723	212	54
	45	Trgovina na veliko i na malo motornim vozilima i motociklima; popravak	82	33	49	5	3
	46	Trgovina na veliko, osim trgovine motornim vozilima i motociklima	710	376	334	58	18
	47	Trgovina na malo, osim trgovine motornim vozilima i motociklima	1.406	1.066	340	149	33
H		PRIJEVOZ I SKLADIŠTENJE	395	131	264	29	7
	49	Kopneni prijevoz i cjevovodni transport	159	46	113	11	3
	50	Vodeni prijevoz	111	32	79	12	2
	51	Zračni prijevoz	2	1	1	0	
	52	Skladištenje i prateće djelatnosti u prijevozu	76	32	44	5	2
	53	Poštanske i kurirske djelatnosti	47	20	27	1	
I		DJELATNOSTI PRUŽANJA SMJEŠTAJA TE PRIPREME I USLUŽIVANJA	2.234	1.454	780	258	41
	55	Smještaj	1.186	795	391	159	18
	56	Djelatnosti pripreme i usluživanja hrane i pića	1.048	659	389	99	23
J		INFORMACIJE I KOMUNIKACIJE	87	45	42	5	2
	58	Izdavačke djelatnosti	19	9	10	3	
	59	Proizv. filmova, videofilmova i telev. prog., djel. snimanja zvučnih zapisa i	5	3	2	0	
	60	Emitiranje programa	22	13	9	1	
	61	Telekomunikacije	27	10	17	1	
	62	Računalno programiranje, savjetovanje i djelatnosti povezane s njima	11	8	3	0	2
	63	Informacijske uslužne djelatnosti	3	2	1	0	
K		FINANCIJSKE DJELATNOSTI I DJELATNOSTI OSIGURANJA	84	66	18	8	3
	64	Financijske uslužne djelatnosti, osim osiguranja i mirovinskih fondova	43	34	9	5	2
	65	Osiguranje, reosiguranje i mirovinski fondovi, osim, obveznoga socijalnog osiguranja	26	19	7	3	1
	66	Pomoćne djelatnosti kod financijskih usluga i djelatnosti osiguranja	15	13	2	0	
L		POSLOVANJE NEKRETNINAMA	47	23	24	6	1
	68	Poslovanje nekretninama	47	23	24	6	1

**T-12 NEZAPOSLENE OSOBE I NOVOPRIJAVLJENI PREMA DJELATNOSTI PRETHODNOG ZAPOSLENJA, TE ZAPOSLENI S EVIDENCIJE
PREMA DJELATNOSTI ZAPOSLENJA U PROSINCU 2013. GODINE**

Po- dru- č- je	Odje- ljak	Naziv	Stanje nezaposlenih krajem izvještajnog mjeseca**			Novoprijavi jeni tijekom mjeseca	Zaposleni tijekom mjeseca
			ukupno	žene	muškarci		
M		STRUČNE, ZNANSTVENE I TEHNIČKE DJELATNOSTI	295	184	111	39	17
	69	Pravne i računovodstvene djelatnosti	149	104	45	20	6
	70	Upravljačke djelatnosti; savjetovanje u vezi s upravljanjem	26	13	13	4	
	71	Arhitektonske djelatnosti i inženjerstvo; tehničko ispitivanje i analiza	60	33	27	6	4
	72	Znanstveno istraživanje i razvoj	9	3	6	0	
	73	Promidžba (reklama i propaganda) i istraživanje tržišta	32	20	12	7	6
	74	Ostale stručne, znanstvene i tehničke djelatnosti	11	6	5	1	1
	75	Veterinarske djelatnosti	8	5	3	1	
N		ADMINISTRATIVNE I POMOĆNE USLUŽNE DJELATNOSTI	673	344	329	49	20
	77	Djelatnosti iznajmljivanja i davanja u zakup (leasing)	127	58	69	13	4
	78	Djelatnosti zapošljavanja	136	64	72	7	4
	79	Putničke agencije, organizatori putovanja (turoperatori) i os. rezerv. usluge te	143	85	58	12	2
	80	Zaštitne i istražne djelatnosti	72	8	64	1	2
	81	Usluge u vezi s upravljanjem i održavanjem zgrada te djelatnosti uređenja i	187	121	66	14	7
	82	Uredske administrativne i pomoćne djelatnosti te ostale poslovne pomoćne	8	8	0	2	1
O		JAVNA UPRAVA I OBRANA; OBVEZNO SOCIJALNO OSIGURANJE	330	177	153	60	3
	84	Javna uprava i obrana; obvezno socijalno osiguranje	330	177	153	60	3
P		OBRAZOVANJE	305	256	49	69	45
	85	Obrazovanje	305	256	49	69	45
Q		DJELATNOSTI ZDRAVSTVENE ZAŠTITE I SOCIJALNE SKRBI	202	169	33	17	28
	86	Djelatnosti zdravstvene zaštite	123	96	27	12	19
	87	Djelatnosti socijalne skrbi sa smještajem	46	44	2	4	2
	88	Djelatnosti socijalne skrbi bez smještaja	33	29	4	1	7
R		UMJETNOST, ZABAVA I REKREACIJA	138	85	53	17	5
	90	Kreativne, umjetničke i zabavne djelatnosti	8	4	4	0	
	91	Knjižnice, arhivi, muzeji i ostale kulturne djelatnosti	47	30	17	2	4
	92	Djelatnosti kockanja i klađenja	30	28	2	6	1
	93	Sportske djelatnosti te zabavne i rekreacijske djelatnosti	53	23	30	9	
S		OSTALE USLUŽNE DJELATNOSTI	595	360	235	43	10
	94	Djelatnosti članskih organizacija	221	113	108	24	5
	95	Popravlak računala i predmeta za osobnu uporabu i kućanstvo	19	6	13	1	1
	96	Ostale osobne uslužne djelatnosti	355	241	114	18	4
T		DJELAT. KUĆ. KAO POSL.; DJELAT. KUĆ. KOJA PROIZV. RAZ. ROBU I	331	221	110	14	6
	97	Djelatnosti kućanstava koja zapošljavaju posluhu	330	220	110	14	6
	98	Djel. privatnih kuć. koja proizvode različitu robu i obavljaju različite usluge za	1	1	0	0	
U		DJELATNOSTI IZVANTERITORIJALNIH ORGANIZACIJA I TIJELA	0	0	0	0	0
	99	Djelatnosti izvanteritorijalnih organizacija i tijela	0	0	0	0	

T-13 PREGLED PRIJAVLJENIH POTREBA ZA RADNICIMA PO ZANIMANJIMA U MJESECU PROSINCU 2013. GODINE
(počevši od najtraženijeg zanimanja)

	Ukupno	Od toga neodređeno
Ukupno	256	61
(2221117) doktor medicine	16	13
(3415116) komercijalist	16	0
(5133132) njegovatelj starijih i nemoćnih osoba	15	0
(2441617) diplomirani ekonomist	12	2
(3320116) odgojitelj predškolske djece	10	1
(2321117) profesor hrvatskoga jezika	7	4
(2142217) diplomirani građevinski inženjer	6	1
(2321467) profesor tjelesne i zdravstvene kulture	6	3
(2429617) diplomirani pravnik	6	1
(2143617) diplomirani inženjer elektrotehnike	5	1
(2321137) profesor njemačkoga jezika	5	2
(5123133) konobar	5	0
(5141133) frizer	5	0
(9132111) čistačica	5	0
(2145917) diplomirani strojarSKI inženjer	4	1
(2321127) profesor engleskoga jezika	4	2
(2321337) profesor povijesti	4	1
(2322117) profesor matematike	4	2
(2322137) profesor fizike	4	1
(2359127) školski defektolog	4	1
(3228114) farmaceutsKI tehničar	4	0
(3231114) medicinska sestra	4	0
(3311016) učitelj razredne nastave	4	0
(3432116) upravni pravnik	4	0
(3433316) ekonomist	4	1
(4223112) telefonist	3	0
(5121142) hotelska sobarica	3	0
(5122123) kuhar	3	0
(7129152) asfalter	3	0
(7137143) električar održavanja	3	0
(8334112) vozač viličara	3	0
(9320131) radnik na proizvodnoj liniji	3	0
(9330411) skladišni radnik	3	0
(2146917) diplomirani inženjer prehrambene tehnologije	2	0
(2224117) magistar farmacije	2	0
(2321317) profesor filozofije	2	0
(2321347) profesor pedagogije	2	1
(2321387) profesor ekonomskih predmeta	2	1
(2322177) profesor kemije	2	0
(2442187) diplomirani arheolog	2	1
(2445167) psiholog	2	1
(3226126) viši fizioterapeut	2	0
(3340446) strukovni učitelj cestovnoga prometa	2	2
(4115114) tajnica	2	0
(5220213) prodavač	2	2
(2131727) diplomirani informatičar	1	0
(2146597) diplomirani inženjer kemijske tehnologije	1	0
(2148517) diplomirani inženjer geodezije	1	0
(2149517) diplomirani inženjer drvne tehnologije	1	0
(2212187) diplomirani inženjer medicinske biokemije	1	1
(2222207) doktor stomatologije	1	0
(2224127) magistar farmacije klinički farmaceut	1	1
(2321157) profesor talijanskoga jezika	1	0
(2321197) profesor španjolskoga jezika	1	0
(2321357) profesor psihologije	1	0
(2321427) profesor glazbenih predmeta	1	0
(2322127) profesor informatike	1	0
(2322187) profesor biologije	1	1
(2322207) profesor geografije	1	0
(2325207) profesor računalstva	1	1
(2411127) rukovoditelj financijskih poslova	1	0
(2442127) diplomirani sociolog	1	0
(2442277) diplomirani komunikolog	1	1
(2471917) diplomirani upravni pravnik	1	1
(3112396) građevinski inženjer	1	0
(3113714) elektrotehničar	1	1

	Ukupno	Od toga neodređeno
(3113726) elektroinženjer	1	0
(3116976) prehrambeni tehnolog	1	1
(3117106) rudarski inženjer	1	1
(3133156) operator/medicinska radiologija	1	0
(3231126) viša medicinska sestra	1	0
(3311156) nastavnik talijanskoga jezika	1	0
(3311436) nastavnik tjelesne i zdravstvene kulture	1	0
(3415225) trgovački putnik	1	1
(3415235) poslovođa trgovine	1	0
(3419116) ekonomist marketinga	1	0
(3433116) ekonomist računovodstva i financija	1	0
(4121214) ekonomski službenik	1	0
(4190114) upravni službenik	1	0
(4190212) uredski namještenik	1	1
(4190314) maturant gimnazije	1	0
(4221314) hotelijersko-turistički službenik	1	1
(5122112) pomoćni kuhar	1	1
(5220225) trgovac	1	0
(7122123) zidar	1	1
(7231233) automehaničar	1	0
(7233433) mehaničar brodskih strojeva	1	1
(7433113) krojač	1	0
(8322143) vozač lakog dostavnog vozila	1	0
(8324113) vozač teretnog vozila	1	1

IZVORI PODATAKA I OBJAŠNJENJE POJMOVA

Izvori podataka za Mjesečni statistički bilten su evidencije koje se vode u Hrvatskom zavodu za zapošljavanje prema odredbama Zakona o posredovanju pri zapošljavanju i pravima za vrijeme nezaposlenosti (Narodne novine, br. 80/08 od 02. srpnja 2008.), važećih pravilnika (Pravilnik o načinu prijavljivanja i vođenju evidencije Hrvatskog zavoda za zapošljavanje, Pravilnik o aktivnom traženju posla i raspoloživosti za rad, Pravilnik o obavljanju djelatnosti u svezi sa zapošljavanjem izvan Hrvatskog zavoda za zapošljavanje i Pravilnik o odgovarajućem smještaju).

NEZAPOSLENE OSOBE

Osobe u dobi od 15 do 65 godina sposobne ili djelomično sposobne za rad koje nisu u radnom odnosu, aktivno traže posao i raspoložive su za rad i zadovoljavaju sve kriterije iz odredbi Zakona o posredovanju pri zapošljavanju i pravima za vrijeme nezaposlenosti (čl. 10.), a evidentirane su u Hrvatskom zavodu za zapošljavanje na kraju izvještajnog mjeseca. U Zakonu o posredovanju pri zapošljavanju i pravima za vrijeme nezaposlenosti (Narodne novine, br. 80/08 od 02. srpnja 2008.) nezaposlena osoba je definirana na sljedeći način:

Nezaposlenom osobom u smislu ovoga Zakona smatra se osoba sposobna ili djelomično sposobna za rad, u dobi od 15 do 65 godina koja nije u radnom odnosu, aktivno traži posao i raspoloživa je za rad, te ako:

- ne ostvari mjesečni primitak od pružanja usluga prema posebnim propisima ili ne ostvari mjesečni primitak, odnosno dohodak od druge samostalne djelatnosti
- prema propisima o porezu na dohodak, a koji je veći od najniže osnovice na koju se obračunavaju doprinosi za obvezna osiguranja prema posebnim propisima
- nema registrirano trgovačko društvo ili drugu pravnu osobu, odnosno nema više od 25% udjela u trgovačkom društvu ili drugoj pravnoj osobi
- nema registrirani obrt, slobodno zanimanje ili djelatnost poljoprivrede i šumarstva
- nije osigurana kao poljoprivrednik po propisima o mirovinskom osiguranju
- nije zaposlena prema posebnim propisima
- nije korisnik mirovine, osim korisnika mirovine koji ostvari pravo na invalidsku mirovinu na temelju profesionalne nesposobnosti za rad
- ne ispunjava uvjete za prijevremenu starosnu mirovinu i starosnu mirovinu
- nije redovni učenik ili student.

NOVOPRIJAVLJENI

Nezaposlene osobe koje su se tijekom izvještajnog mjeseca prijavile u evidenciju Hrvatskog zavoda za zapošljavanje.

ULAZAK U NEZAPOSLENOST

1. **Izravno iz radnog odnosa** - odnosi se na nezaposlene osobe koje su neposredno prije prijavljivanja na evidenciju Hrvatskoga zavoda za zapošljavanje bile u radnom odnosu.

2. **Iz individualne poljoprivrede ili nekog drugog oblika rada** - odnosi se na nezaposlene osobe koje su neposredno prije prijavljivanja na evidenciju Hrvatskoga zavoda za zapošljavanje bile zaposlene na vlastitom gospodarstvu ili gospodarstvu u vlasništvu obitelji, radile kao pomažući članovi obitelji u obiteljskom poduzeću i sl.

3. **Izravno iz redovitog školovanja** - odnosi se na nezaposlene osobe koje su neposredno prije prijavljivanja na evidenciju Hrvatskoga zavoda za zapošljavanje bile na redovitom školovanju, tj. bili učenici ili studenti uključeni u redovito obrazovanje.

4. **Iz neaktivnosti** - odnosi se na nezaposlene osobe koje neposredno prije prijavljivanja na evidenciju Hrvatskoga zavoda za zapošljavanje nisu bile na redovitom školovanju i nisu radile, tj. bile su neaktivne. U ovu kategoriju ulaze npr. osobe koje duže vrijeme (više od 3 mjeseca) nisu bile u radnom odnosu niti su radile u drugim oblicima zaposlenosti, domaćice, osobe na odsluženju redovitog vojnog roka i sl.

ZAPOSLENI S EVIDENCIJE

Osobe koje su se tijekom izvještajnog mjeseca zaposlile u zemlji ili inozemstvu, a bile su u evidenciji Hrvatskog zavoda za zapošljavanje. Informacija o zaposlenju temelji se na obavijesti koju Hrvatskom zavodu za zapošljavanje dostavi poslodavac ili radnik, odnosno na nekom drugom saznanju o zapošljavanju osobe. Na temelju tih informacija osoba se briše iz evidencije nezaposlenih osoba.

BRISANI IZ EVIDENCIJE

Prema članku 17. Zakona o posredovanju pri zapošljavanju i pravima za vrijeme nezaposlenosti, Zavod prestaje voditi osobu kao nezaposlenu u evidenciji, ako ta osoba:

1. zasnuje radni odnos
2. ostvari mjesečni primitak od pružanja usluga prema posebnim propisima ili ostvari mjesečni primitak, odnosno dohodak od druge samostalne djelatnosti prema
3. propisima o porezu na dohodak, a koji je veći od najniže osnovice na koju se obračunavaju doprinosi za obvezna osiguranja prema posebnim propisima
4. obavlja posao bez potvrde, ugovora, odnosno rješenja na temelju kojeg radi
5. registrira trgovačko društvo ili drugu pravnu osobu, odnosno stekne više od 25% udjela u trgovačkom društvu ili drugoj pravnoj osobi
6. registrira obrt, slobodno zanimanje ili djelatnost poljoprivrede i šumarstva
7. postane poljoprivredni osiguranik po propisima o mirovinskom osiguranju
8. zaposli se prema posebnim propisima
9. ispunji uvjete za prijevremenu starosnu mirovinu, starosnu mirovinu, odnosno ostvari obiteljsku ili ostvari invalidsku mirovinu zbog opće nesposobnosti za rad
10. ima utvrđenu opću nesposobnost za rad
11. obavlja volonterski rad prema propisima o radu
12. ostvari prava na roditeljsku, roditeljsku, posvojiteljsku ili skrbničku poštedu od rada po posebnom propisu
13. postane redovni učenik ili student
14. nastupi na dragovoljno sluzenju vojnog roka

15. bude pritvorena
16. nastupi na izdržavanje kazne zatvora
17. navrší 65 godina života
18. uključi se u program obrazovanja od strane Zavoda (do isteka toga programa)
19. odbije se uključiti u obrazovanje ili bez opravdanog razloga prekine, odnosno ne završi obrazovanje koje je sukladno njezinim procijenjenim psihofizičkim
20. mogućnostima organizirao i troškove snosi Zavod u cilju povećanja njene mogućnosti zapošljavanja
21. ne javi se Zavodu u dva uzastopna mjeseca, a ne obavijesti Zavod o opravdanim razlozima nejavljanja
22. ne ispunjava uvjete o aktivnom traženju posla i raspoloživosti za rad u skladu sa člankom 11. ovog Zakona
23. odjavi se s evidencije
24. ne prihvati ponuđeno zaposlenje u okviru stečene stručne spreme i radnog iskustva do utvrđivanja profesionalnog plana iz članka 21. ovog Zakona, a nakon toga
25. ponuđeno zaposlenje iz utvrđenog profesionalnog plana ili svojim postupanjem uzrokuje odbijanje zaposlenja od strane poslodavca, odnosno ne prihvati ponuđeno
26. zaposlenje koje odgovara njezinim procijenjenim psihofizičkim sposobnostima ako se vodi u evidenciji Zavoda duže od 12 mjeseci.

OSOBE KOJE PRVI PUT TRAŽE ZAPOSLENJE

Nezaposlene osobe evidentirane u Hrvatskom zavodu za zapošljavanje na kraju izvještajnog mjeseca koje nisu bile u radnom odnosu.

KORISNICI NOVČANE NAKNADE

Nezaposlene osobe evidentirane u Hrvatskom zavodu za zapošljavanje koje su prema odredbama Zakona o posredovanju pri zapošljavanju i pravima za vrijeme nezaposlenosti ostvarile novčanu naknadu tijekom izvještajnog mjeseca.

TRAŽENI RADNICI

Broj slobodnih radnih mjesta koje poslodavci prijavljuju Hrvatskom zavodu za zapošljavanje tijekom izvještajnog mjeseca.

TEMELJI PRESTANKA RADNOG ODNOSA

U kategoriji **otkaz od strane poslodavca** obuhvaćeni su prema Zakonu o radu, (Narodne novine, 149/09.) člancima 107. i 108. slučajevi redovitoga i izvanrednog otkaza ugovora o radu.

Redoviti slučajevi otkaza ugovora o radu jesu:

- o ako prestane potreba za obavljanje određenog posla zbog gospodarskih, tehničkih ili organizacijskih razloga, (poslovno uvjetovani otkaz)
- o ako radnik nije u mogućnosti uredno izvršavati svoje obveze iz radnog odnosa zbog određenih trajnih osobina ili sposobnosti, (osobno uvjetovani otkaz)
- o ako radnik krši obveze iz radnog odnosa, (otkaz uvjetovan skrivljenim ponašanjem radnika).

Izvanredni otkaz ugovora o radu je otkaz od strane poslodavca zbog osobito teške povrede obveze iz radnog odnosa ili kada zbog neke druge osobito važne činjenice nastavak radnog odnosa nije moguć.

Otkaz s ponudom izmijenjenog ugovora prema Zakonu o radu (čl. 115.) primjenjuje se na slučaj kada poslodavac otkáže ugovor i istovremeno predloži radniku sklapanje ugovora o radu pod izmijenjenim uvjetima.

Ugovor o radu može se otkazati tijekom **probnog rada**.

Ugovor o radu može prestati istekom vremena na koje je sklopljen ugovor o radu na određeno vrijeme.

Sporazumni prekid radnog odnosa predstavlja sporazum poslodavca i radnika o prestanku ugovora o radu, i to obvezno u pisanom obliku (čl. 105.).

Otkaz od strane radnika obuhvaća redoviti otkaz ugovora o radu (čl. 107. st. 6.) i izvanredni otkaz ugovora o radu (čl. 108.) od strane radnika.

NEZAPOSLENI HRVATSKI BRANITELJI

Nezaposlene osobe evidentirane u Hrvatskom zavodu za zapošljavanje na kraju izvještajnog mjeseca koje su prema odredbama Zakona o pravima hrvatskih branitelja iz Domovinskoga rata i članova njihovih obitelji (Narodne novine, 174/04, 92/05, 107/07) stekle status branitelja. Taj se status dokazuje potvrdom Ministarstva obrane, odnosno Ministarstva unutarnjih poslova.

KLASIFIKACIJE

U Tablici 12 u kojoj se podaci prikazuju po djelatnostima, koristi se **Nacionalna klasifikacija djelatnosti 2007 (NKD 2007)** prema odluci Vlade Republike Hrvatske (Narodne novine, br. 58/07, 72/07), a u službenoj je primjeni od 1. siječnja 2009. Ta je klasifikacija utemeljena na europskoj klasifikaciji NACE Rev. 2 koja je obvezna za države članice Europske unije.

U tablicama u kojima se podaci prikazuju po zanimanjima, koristi se **Nacionalna klasifikacija zanimanja (NKZ)** (Narodne novine, br. 111/98). Ona predstavlja normu za sve korisnike pri iskazivanju podataka o zanimanjima. Izrađena je primjenom načela i sustava Međunarodne standardne klasifikacije zanimanja (ISCO-88), odnosno njezine europske inačice (ISCO-88 COM), čime je omogućena usporedivost podataka na međunarodnoj razini. Prema Nacionalnoj klasifikaciji zanimanja, zanimanje je definirano kao skup poslova i radnih zadaća koji su svojim sadržajem i vrstom organizacijski i tehnološki toliko srodni i međusobno povezani da ih obavlja jedan izvršitelj koji posjeduje odgovarajuća znanja, sposobnosti i vještine. Zanimanja nezaposlenih osoba određuju se prema poslovima koje osobe traže, odnosno koje su obavljale prije ulaska u nezaposlenost. Kod nezaposlenih osoba bez radnog iskustva zanimanja se određuju prema osposobljenosti za rad, tj. zvanju.

U tablicama u kojima se podaci prikazuju po obrazovanju koristi se **Nacionalna standardna klasifikacija obrazovanja (NSKO)** (Narodne novine, br. 105/01). UNESCO je krajem 1997. godine prihvatio revidiranu međunarodnu klasifikaciju obrazovanja (International Standard Classification of Education – ISCED-97) kao međunarodni standard za prikupljanje i prezentiranje podataka o obrazovanju. Klasifikacija ISCED-97 omogućuje usporedivost podataka o obrazovanju na međunarodnoj razini. Metodologija Nacionalne standardne klasifikacije obrazovanja u potpunosti je usklađena s međunarodnom klasifikacijom obrazovanje ISCED-97 i njezina će primjena omogućiti usporedivost podataka o obrazovanju s drugim zemljama svijeta.