

ISSN 2584-7961



GODIŠNJAK 2023.

Hrvatski zavod za zapošljavanje
Područni ured Sisak

IMPRESUM

IZDAVAČ: HRVATSKI ZAVOD ZA ZAPOŠLJAVANJE
PODRUČNI URED SISAK
Sisak, Kralja Tomislava 15
P.P 37, 44000 SISAK
Telefon: 044/659-127
E-mail – uredništvo: ivan.juranovic@hzz.hr
Web stranice: <http://www.hzz.hr>

**ZA
IZDAVAČA:** Irena Bušić
predstojnica Područnog ureda Sisak

UREDNIK: Ivan Juranović

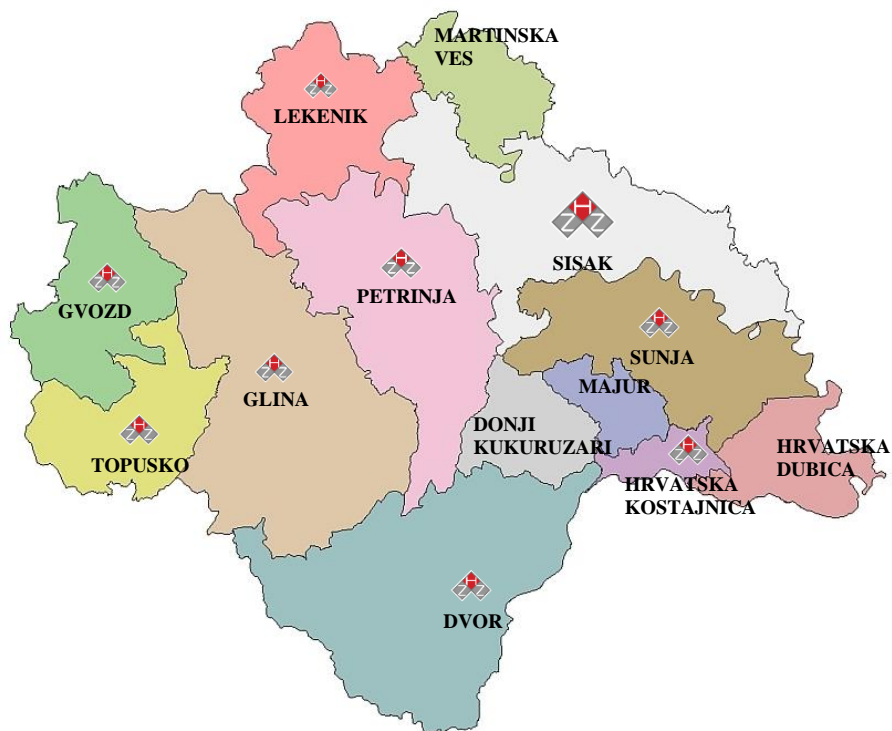
LEKTORICA: Ivana Tačković Paušek

SADRŽAJ:

PRIVITAK 1. PROSTORNI RASPORED ISPOSTAVA I UREDA	5
POKAZATELJI NEZAPOSLENOSTI, ZAPOŠLJAVANJA I MATERIJALNO - PRAVNE ZAŠTITE U 2023. GODINI	6
1. ZAPOSLENOST	7
2. NEZAPOSLENOST	9
2.1. Kretanje ukupne nezaposlenosti	9
2.2. Kretanje i sastav nezaposlenosti prema spolu, dobi i razini obrazovanja.....	10
2.3. Kretanje i sastav nezaposlenosti hrvatskih branitelja.....	11
2.4. Kretanje i sastav nezaposlenosti prema djelatnosti prethodnog zaposlenja	12
2.5. Kretanje i sastav nezaposlenosti po gradovima/općinama te spolu, dobi i obrazovanju.....	12
2.6. Kretanje i sastav nezaposlenosti prema njezinu trajanju te spolu i razini obrazovanja.....	13
2.7. Prijavljena slobodna radna mjesta.....	15
3. ZAPOŠLJAVANJE.....	16
3.1. Zapošljavanje osoba s evidencije Zavoda	16
3.2. Stopa zapošljavanja prema obrazovanju i zanimanju.....	19
3.3. Preporuke za obrazovnu upisnu politiku.....	20
3.4. Nezaposlenost i zapošljavanje osoba s invaliditetom	23
3.5. Međumjesno posredovanje	25
3.6. SEZONSKO ZAPOŠLJAVANJE.....	26
4. PROFESIONALNO USMJERAVANJE I OBRAZOVANJE	28
5. POSREDOVANJE I PRIPREMA ZA ZAPOŠLJAVANJE	30
5.1. Aktivnosti u radu s nezaposlenim osobama	30
5.2. Aktivnosti u radu s poslodavcima	31
5.3. Radne dozvole.....	32
5.4. Aktivacijski program	32
5.5. Radionice.....	32
5.6. Profesionalna rehabilitacija	32
6. MJERE AKTIVNE POLITIKE ZAPOŠLJAVANJA U 2023. GODINI	33
7. PRAVA TIJEKOM NEZAPOSLENOSTI.....	36
7.1. Novčana naknada	36
7.2. Novčana pomoć i naknada troškova tijekom obrazovanja i osposobljavanja	38
7.3. Novčana pomoć osiguranika produženog mirovinskog osiguranja na temelju ugovora o radu na određeno vrijeme za stalne sezonske poslove	39
7.4. Novčana pomoć za nezaposlene osobe s invaliditetom	39
7.5. Jednokratna novčana pomoć i naknada putnih i selidbenih troškova	39
7.6. Pravni poslovi	40
7.7. Organizacija i ljudski potencijali zavoda	40
IZVORI PODATAKA I OBJAŠNJENJE POJMOVA.....	42
TABLICE.....	47

PRIVITAK 1. PROSTORNI RASPORED ISPOSTAVA I UREDA

PROSTORNI RASPORED ISPOSTAVA I UREDA PU SISAK



Kontakt adrese i telefoni ispostava

HZZ PU SISAK

Adresa: Kralja Tomislava 15
Telefon: 044/659-100

ISPOSTAVA DVOR

Adresa: Trg bana J. Jelačića 10/1
Telefon: 044/871-159

ISPOSTAVA GLINA

Adresa: Pavla Lebera 18
Telefon: 044/880-710

ISPOSTAVA GVOZD

Adresa: Trg dr. Franje Tuđmana 6
Telefon: 044/881-032

ISPOSTAVA HRVATSKA KOSTAJNICA

Adresa: Ratka Djetelića 2
Telefon: 044/851-252

ISPOSTAVA PETRINJA

Adresa: Turkulinova 21
Telefon: 044/733-601, 044/813-806

ISPOSTAVA TOPUSKO

Adresa: Trg bana J. Jelačića 1
Telefon: 044/885-644

ISPOSTAVA SUNJA

Adresa: Trg kralja Tomislava 3
Telefon: 044/833-408

**POKAZATELJI NEZAPOSLENOSTI, ZAPOŠLJAVANJA I
MATERIJALNO - PRAVNE ZAŠTITE U 2023. GODINI**

	2023.	2022.	Razlika	Stopa rasta (%)
prosječan broj nezaposlenih osoba prema stanju krajem mjeseca	3.777	4.331	-554	-12,8
prosječan broj nezaposlenih žena prema stanju krajem mjeseca	2.137	2.497	-360	-14,4
prosječan broj nezaposlenih muškaraca prema stanju krajem mjeseca	1.640	1.833	-193	-10,5
prosječan broj stručnih nezaposlenih radnika	2.334	2.638	-304	-11,5
prosječan broj stručnih nezaposlenih žena	1.299	1.507	-208	-13,8
prosječan broj stručnih nezaposlenih muškaraca	1.035	1.130	-95	-8,4
ukupan broj prijavljenih potreba za radnicima	4.951	4.173	778	18,6
ukupan broj zaposlenih s evidencije Zavoda za zapošljavanje	3.943	3.844	99	2,6
prosječan broj korisnika novčane naknade	560	693	-133	-19,2
prosječan broj nezaposlenih hrvatskih branitelja	297	393	-96	-24,4
broj novouključenih korisnika APZ	1.447	1.070	377	35,2

1. ZAPOSLENOST

Prema podacima Hrvatskog zavoda za mirovinsko osiguranje, u gradovima i općinama s područja PU Sisak registrirano je krajem prosinca 2023. godine, 28.913 osiguranika, a to su 394 osiguranika (1,2%) više nego u isto vrijeme 2022. godine (28.058).

Strukturu osiguranika čine: radnici zaposleni kod pravnih osoba (24.334), radnici kod fizičkih osoba (2.436), obrtnici (1.340), individualni poljoprivrednici (620) i samostalne profesionalne djelatnosti (182).

U evidenciji nezaposlenih Područnog ureda Sisak, krajem prosinca 2023. godine, bilo je 3.757 nezaposlenih osoba, što je 12,3% manje u odnosu na prosinac 2022. godine. Ukupno koncem prosinca 2023. godine, u aktivnom stanovništvu bilo je 32.670 osoba.

Aktivno stanovništvo na području PU Sisak				
	2022.	2023.	Razlika	Stopa rasta (%)
Aktivno stanovništvo (osiguranici zaposleni + nezaposleni)	32.276	32.670	394	1,2
Osiguranici HZMO – zaposleni	28.058	28.913	855	3,0
Radnici kod pravnih osoba	23.745	24.334	589	2,4
Radnici kod fizičkih osoba	2.266	2.436	170	7,0
Obrtnici	1.228	1.340	112	8,4
Individualni poljoprivrednici	630	620	-10	-1,6
Samostalne profesije	189	182	-7	-3,8
Nezaposleni	4.218	3.757	-461	-12,3
Stopa nezaposlenosti – PU Sisak	13,1	11,5	1,6	-
Stopa nezaposlenosti – SMŽ	13,9	12,9	1,0	-
Stopa nezaposlenosti – RH	6,8	6,5	0,3	-

Izvor: HZMO i HZZ

U odnosu na prosinac 2022. godine, broj zaposlenih veći je za 855 osoba. Broj zaposlenih povećao se za radnike zaposlene kod pravnih osoba gdje bilježimo rast od 589 zaposlenih, kod fizičkih osoba gdje bilježimo rast od 170 zaposlenih te kod obrtnika 112 osoba. Razina aktivnog stanovništva povećana je za 1,2%, uz istodobno povećanje zaposlenosti od 3,0% i smanjenje broja nezaposlenih za 12,3%.

Nezaposlenih osoba, koncem prosinca 2023. godine, manje je za 461 osobu u usporedbi sa krajem 2022. godine.

Temeljem ovih podataka stopa registrirane nezaposlenosti za prosinac 2023. godine na području PU Sisak je 11,5% i manja je za 1,6 postotnih bodova u odnosu na prosinac 2022. godine.

Aktivno stanovništvo prema gradovima i općinama u 2023. (stanje 31.prosinca)

GRAD/OPĆINA	Osiguranici HZMO*	Nezaposleni HZZ	Aktivno stanovništvo	Stopa nezaposlenosti
Donji Kukuruzari	102	136	238	57,1
Dvor	615	248	863	28,7
Glina	2.142	323	2.465	13,1
Gvozd	263	222	485	45,8
Hrvatska Dubica	189	122	311	39,2
Hrvatska Kostajnica	645	119	764	15,6
Lekenik	899	120	1.019	11,8
Majur	168	61	229	26,6
Martinska Ves	339	58	397	14,6
Petrinja	4.885	703	5.588	12,6
Sisak	17.481	1.292	18.773	6,9
Sunja	527	236	763	30,9
Topusko	658	117	775	15,1
UKUPNO	28.913	3.757	32.670	11,5

Izvor: HZMO i HZZ

Stopa registrirane nezaposlenosti, prema istom izvoru, na području SMŽ je 12,9%. ¹



¹ Ukupno zaposleni su umanjeni za broj osiguranika s produženim osiguranjem.

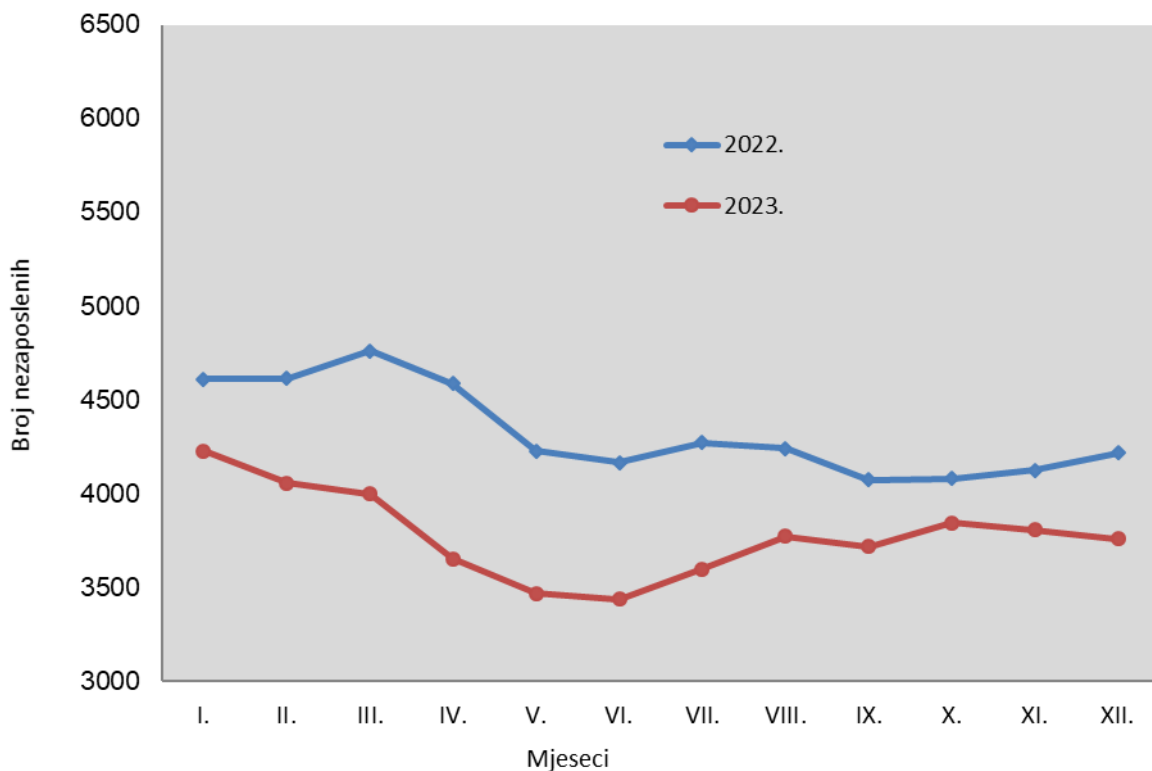
2. NEZAPOSLENOST

2.1. Kretanje ukupne nezaposlenosti

U prosincu 2023. u evidenciji HZZ-a bilo je 3.757 nezaposlenih osoba što je 12,3% manje nego u istom mjesecu prethodne godine. U svakom mjesecu 2023. godine, broj nezaposlenih bio je manji nego u prošloj godini.

Ukupan broj novoprijavljenih (5.683) u evidenciju nezaposlenih tijekom 2023. bio je manji od zbroja zaposlenih s evidencije i brisanih s evidencije zbog drugih razloga (5.912), što je rezultiralo padom nezaposlenosti.

Broj nezaposlenih osoba tijekom 2022. i 2023.



U svakom mjesecu 2023. godine broj nezaposlenih je bio manji nego u istom mjesecu 2022. godine, premda je ta razlika, mjerena postocima, bila nešto manja krajem godine.. Kao i svake godine sezonski čimbenici su utjecali na kretanje broja nezaposlenih u evidenciji Zavoda.

Broj nezaposlenih osoba se smanjivao tijekom godine, a osobito je za ljetnih mjeseci došlo do smanjivanja, da bi se od kolovoza broj evidentiranih nezaposlenih osoba lagano povećavao. U skladu s tim, najveći broj nezaposlenih osoba evidentiran je u siječnju (4.228), a najmanji u lipnju (3.436).

2.2. Kretanje i sastav nezaposlenosti prema spolu, dobi i razini obrazovanja

Prosječan broj nezaposlenih smanjio se sa 4.331 u 2022. godini na 3.777 u 2023. godini, što je smanjenje za 12,8%. Smanjio se prosječan broj nezaposlenih muškaraca i žena, ali je smanjenje broja nezaposlenih muškaraca (10,5%) bilo manje od smanjenja broja nezaposlenih žena (14,4%).

Prosječan broj nezaposlenih prema spolu u 2022. i 2023.			
	Ukupno	Muškarci	Žene
2023.	3.777	1.640	2.137
Sastav	100,0	43,4	56,6
2022.	4.331	1.833	2.497
Sastav	100,0	42,3	57,7
Indeks 2023./2022.	87,2	89,5	85,6

Dobna struktura nije se značajno mijenjala tijekom 2023. u odnosu na prethodnu godinu. Osobe u dobi od 55 do 59 godina bilježe najveći pad nezaposlenosti - 22,2%. Pad broja nezaposlenih u 2023. prisutan je kod mladih do 30 godina 3,0%, kod osoba od 30 do 50 godina rast je 20,2%. Pad broja nezaposlenih u 2023. je prisutan kod osoba starijih od 50 godina (18,6%). Prosječan broj nezaposlenih najmanje se smanjio kod osoba od 60 godina i više.

Prosječan broj nezaposlenih osoba prema dobi u 2022. i 2023.					
Dob	2022.		2023.		Indeks 2023./2022.
	Broj	%	Broj	%	
15-19	176	4,1	181	4,8	102,4
20-24	369	8,5	334	8,8	90,6
25-29	337	7,8	341	9,0	101,2
30-34	264	6,1	251	6,6	95,0
35-39	322	7,4	307	8,1	95,3
40-44	372	8,6	330	8,7	88,7
45-49	464	10,7	385	10,2	83,0
50-54	553	12,8	438	11,6	79,2
55-59	820	18,9	638	16,9	77,8
60 i više	654	15,1	573	15,2	87,7
Ukupno	4.331	100,0	3.777	100,0	87,2

S obzirom na razinu obrazovanja, smanjio se prosječan broj nezaposlenih u svim razinama obrazovanja. Najviše se smanjio broj osoba sa završenom osnovnom školom - 218 (16,4%), sa srednjom školom do 3 godine te za KV i VKV radnike - 180 (14,7%), sa srednjom školom u trajanju od 4 i više godina - 99 (9,7%), osoba bez škole i nezavršenom osnovnom školom - 31 (8,5%), itd.

Prosječan broj nezaposlenih osoba prema razini obrazovanja u 2022. i 2023.					
Razina obrazovanja	2022.		2023.		Indeks 2023./2022.
	Broj	%	Broj	%	
Bez škole i nezavršena osnovna škola	366	8,5	335	8,9	91,5
Završena osnovna škola	1327	30,6	1109	29,4	83,6
S.Š. do 3 godine te za KV i VKV radnike	1220	28,2	1040	27,5	85,3
S.Š. u trajanju od 4 i više godina	1017	23,5	919	24,3	90,3
Gimnazija	99	2,3	89	2,3	89,5
Prvi stupanj fakulteta, stručni studij i viša škola	159	3,7	155	4,1	97,3
Fakultet, akademija, magisterij, doktorat	143	3,3	131	3,5	91,8
UKUPNO	4.331	100,0	3.777	100,0	87,2

2.3. Kretanje i sastav nezaposlenosti hrvatskih branitelja

Godine 2023. u evidenciji HZZ-a PU Sisak bilo je prosječno mjesečno 297 nezaposlenih hrvatskih branitelja. Krajem 2023. u evidenciji Hrvatskog zavoda za zapošljavanje bilo je 249 nezaposlenih hrvatskih branitelja (6,6% od ukupnog broja nezaposlenih).

Nezaposleni hrvatski branitelji 31.12.2023.	
Gradovi/općine	Ukupno
Donji Kukuruzari	5
Dvor	4
Glina	17
Gvozd	4
Hrvatska Dubica	5
Hrvatska Kostajnica	2
Lekenik	15
Majur	0
Martinska Ves	10
Petrinja	38
Sisak	131
Sunja	16
Topusko	2
Ukupno	249

Od toga broja, 36,9% imalo je samo završenu ili nezavršenu osnovnu školu, a 58,6% imalo je završenu srednju školu. S obzirom na dobnu strukturu, 90,4% nezaposlenih hrvatskih branitelja bilo je u dobi od 50 do 65 godina.

U 2023. godini, iz evidencije je zaposleno 155 hrvatskih branitelja, od toga je 37 zaposleno na neodređeno vrijeme. Najviše (53) je zaposlenih hrvatskih branitelja sa srednjom školom do 3 godine te za KV i VKV radnike. Najveći broj hrvatskih branitelja zaposlen je s evidencije Ispostave Sisak - 100.

2.4. Kretanje i sastav nezaposlenosti prema djelatnosti prethodnog zaposlenja

Veliki broj nezaposlenih osoba ima radno iskustvo odnosno bili su zaposleni. Zanimljivo je promotriti djelatnosti prethodnog zaposlenja. Prosječan broj osoba s radnim iskustvom na evidenciji Zavoda za 2023. godinu iznosio je 3.152 što je 12,9 % manje nego u 2022. godini. U 18 djelatnosti je došlo je do smanjenja broja nezaposlenih, u 1 djelatnosti je došlo do povećanja, dok se u 2 djelatnosti broj nije mijenjao. Ukupan broj nezaposlenih osoba, koje su prethodno bile zaposlene, najviše se smanjio u prerađivačkoj industriji - za 107 osoba, u javnoj upravi i obrani – za 75 osoba, u ostalim uslužnim djelatnostima – za 63 osobe, u trgovini na veliko i na malo; popravku motornih vozila i motocikala za 57 osoba, itd. Nezaposlenih osoba koje su radile u sektoru javnih usluga bilo je 28,9%.

Prosječan broj nezaposlenih osoba po djelatnosti prethodnog zaposlenja u 2022. i 2023.					
Djelatnost (NKD 2007)	2022.	Udio	2023.	Udio	Indeks 2023./2022.
(A) Poljoprivreda, šumarstvo i ribarstvo	150	4,1	142	4,5	94,9
(B) Rudarstvo i vađenje	12	0,3	10	0,3	84,2
(C) Prerađivačka industrija	670	18,5	563	17,9	84,0
(D) Opskrba električnom energijom, plinom, parom i klimatizacija	5	0,1	5	0,2	100,0
(E) Opskrba vodom; uklanjanje otpadnih voda, gospodarenje otpadom...	59	1,6	49	1,6	84,2
(F) Građevinarstvo	275	7,6	241	7,7	87,9
(G) Trgovina na veliko i na malo; popravak motornih vozila i motocikala	342	9,4	285	9,0	83,4
(H) Prijevoz i skladištenje	97	2,7	87	2,7	89,1
(I) Djelatnosti pružanja smještaja te pripreme i usluživanja hrane	350	9,7	321	10,2	91,7
(J) Informacije i komunikacije	36	1,0	32	1,0	89,0
(K) Financijske djelatnosti i djelatnosti osiguranja	31	0,8	22	0,7	72,1
(L) Poslovanje nekretninama	21	0,6	16	0,5	77,4
(M) Stručne, znanstvene i tehničke djelatnosti	85	2,3	82	2,6	96,5
(N) Administrativne i pomoćne uslužne djelatnosti	184	5,1	162	5,1	87,8
(O) Javna uprava i obrana; obvezno socijalno osiguranje	500	13,8	425	13,5	85,0
(P) Obrazovanje	121	3,3	114	3,6	94,2
(Q) Djelatnosti zdravstvene zaštite i socijalne skrbi	234	6,5	210	6,7	89,8
(R) Umjetnost, zabava i rekreacija	38	1,0	41	1,3	108,8
(S) Ostale uslužne djelatnosti	379	10,5	316	10,0	83,4
(T) Djelatnosti kućanstava kao poslodavaca; djelatnosti kućanstava...	35	1,0	31	1,0	88,5
(U) Djelatnosti izvanteritorijalnih organizacija i tijela	0	0,0	0	0,0	0,0
UKUPNO	3.620	100,0	3.152	100,0	87,1

2.5. Kretanje i sastav nezaposlenosti po gradovima/općinama te spolu, dobi i obrazovanju

Prosječan broj nezaposlenih u 2023. smanjio se za 12,8% u odnosu na 2022. godinu. U 12 gradova i općina bilježimo pad broja nezaposlenih. Najznačajnije postotno smanjenje u gradovima je u Martinskoj Vesi 27,3% i Sunji 19,1%. Povećanje broja nezaposlenih bilježimo u Donjim Kukuruzarima – 1,0%. Najveći udio u ukupnom broju nezaposlenih imali su Sisak 37,5% i Petrinja 18,9%.

Prosječan broj nezaposlenih osoba po gradovima/općinama 2022. i 2023.					
Gradovi/općine	2022.		2023.		Indeks 2023./2022.
	Broj	Udio	Broj	Udio	
Donji Kukuruzari	113	2,6	114	3,0	101,0
Dvor	273	6,3	240	6,3	87,8
Glina	334	7,7	293	7,8	87,9
Gvozd	246	5,7	213	5,6	86,6
Hrvatska Dubica	127	2,9	106	2,8	83,5
Hrvatska Kostajnica	109	2,5	97	2,6	88,6
Lekenik	140	3,2	129	3,4	92,3
Majur	53	1,2	51	1,4	96,2
Martinska Ves	84	1,9	61	1,6	72,7
Petrinja	781	18,0	713	18,9	91,3
Sisak	1.663	38,4	1.416	37,5	85,2
Sunja	292	6,7	236	6,2	80,9
Topusko	117	2,7	109	2,9	92,9
UKUPNO	4.331	100,0	3.777	100,0	87,2

Promatramo li nezaposlenost po gradovima/općinama prema spolu, najveći postotni udio žena je u ukupnom broju nezaposlenih krajem 2023. u Hrvatskoj Kostajnici (72,3%) i Glini (70,3%). Najveći udio mladih u dobi do 24 godine je u Sisku (16,3%), Petrinji (16,2%) i Majuru (14,8%). Najviši udio stručnih osoba u gradovima (završena srednja, viša ili visoka škola) zabilježen je u Petrinji (73,4%), Martinskoj Vesi (72,4%), Hrvatskoj Kostajnici (68,9%), itd.

Struktura nezaposlenih osoba po gradovima/općinama (31.12.2023.)									
Gradovi/općine	Ukupno	Muškarci		Žene		Osobe do 24 g.		Stručne osobe	
		Broj	Udio	Broj	Udio	Broj	Udio	Broj	Udio
Donji Kukuruzari	136	48	35,3	88	64,7	15	11,0	56	41,2
Dvor	248	93	37,5	155	62,5	14	5,6	148	59,7
Glina	323	96	29,7	227	70,3	37	11,5	170	52,6
Gvozd	222	115	51,8	107	48,2	11	5,0	104	46,8
Hrvatska Dubica	122	46	37,7	76	62,3	12	9,8	66	54,1
Hrvatska Kostajnica	119	33	27,7	86	72,3	10	8,4	82	68,9
Lekenik	120	53	44,2	67	55,8	14	11,7	77	64,2
Majur	61	25	41,0	36	59,0	9	14,8	30	49,2
Martinska Ves	58	24	41,4	34	58,6	7	12,1	42	72,4
Petrinja	703	256	36,4	447	63,6	114	16,2	516	73,4
Sisak	1.292	557	43,1	735	56,9	211	16,3	817	63,2
Sunja	236	95	40,3	141	59,7	16	6,8	104	44,1
Topusko	117	48	41,0	69	59,0	5	4,3	62	53,0
UKUPNO	3.757	1.489	39,6	2.268	60,4	475	12,6	2.274	60,5

2.6. Kretanje i sastav nezaposlenosti prema njezinu trajanju te spolu i razini obrazovanja

Osobe prijavljene u evidenciju HZZ-a mogu se razvrstati prema trajanju njihove prethodne nezaposlenosti. Od ukupnog broja nezaposlenih koncem 2023. godine, 36,6% je bilo nezaposleno dulje od jedne godine, dok je u 2022. godini nezaposlenih dulje od jedne godine

bilo 42,2%. Najviše se smanjio broj nezaposlenih od 9 do 12 mjeseci - 39,4%, više od 3 godine – 32,6% te od 2 do 3 godine - 22,0%.

Nezaposlene osobe prema trajanju nezaposlenosti (31.12.2022. i 31.12.2023.)					
Trajanje nezaposlenosti	2022.		2023.		Indeks 2023./2022.
	Broj	Udio	Broj	Udio	
Do 3 mj.	1.166	27,6	1.030	27,4	88,3
Od 3 do 6 mj.	552	13,1	784	20,9	142,0
Od 6 do 9 mj.	320	7,6	324	8,6	101,3
Od 9 od 12 mj.	401	9,5	243	6,5	60,6
Od 1 do 2 g.	480	11,4	481	12,8	100,2
Od 2 do 3 g.	186	4,4	145	3,9	78,0
Više od 3 godine	1.113	26,4	750	20,0	67,4
Ukupno	4.218	100,0	3.757	100,0	89,1

Trajanje nezaposlenosti prema spolu pokazuje da je 42,5% muškaraca nezaposleno duže od jedne godine, a 32,8% žena je nezaposleno duže od jedne godine. Dakle, udio dugotrajno nezaposlenih žena manji je nego kod muškaraca.

Nezaposlene osobe prema trajanju nezaposlenosti i spolu (31.12.2023.)					
Trajanje nezaposlenosti	Ukupno	Muškarci	Udio	Žene	Udio
Do 3 mj.	1.030	414	27,8	616	27,2
Od 3 do 6 mj.	784	251	16,9	533	23,5
Od 6 do 9 mj.	324	97	6,5	227	10,0
Od 9 od 12 mj.	243	94	6,3	149	6,6
Od 1 do 2 g.	481	213	14,3	268	11,8
Od 2 do 3 g.	145	63	4,2	82	3,6
Više od 3 godine	750	357	24,0	393	17,3
UKUPNO	3.757	1.489	100,0	2.268	100,0

Promotrimo li trajanje nezaposlenosti prema razini obrazovanja, vidljivo je da su niže razine obrazovanja povezane s dužim trajanjem nezaposlenosti.

Udio dugotrajno nezaposlenih (godina dana i više) osoba bez škole i s nezavršenom osnovnom školom je 51,1%, sa završenom osnovnom školom 44,1%, sa srednjom školom do 3 godine te za KV i VKV radnike 33,8%, sa srednjom školom u trajanju od 4 i više godina 30,0%, s gimnazijom 16,7%, s višom školom 33,1% i fakultetom 18,8%.

Broj dugotrajno nezaposlenih u odnosu na prošlu godinu je manji, ali razina obrazovanja i dalje značajno utječe na trajanje nezaposlenosti.

Struktura nezaposlenih osoba prema trajanju nezaposlenosti i razini obrazovanja (31.12.2023.)								
Trajanje nezaposlenosti	Ukupno	Bez škole i nezavršena osnovna škola	Završena osnovna škola	S.Š. do 3 god. te za KV i VKV radnike	S.Š. u trajanju od 4 i više godina	Gimnazija	Prvi stupanj fakulteta, stručni studij i viša škola	Fakultet, akademija, magisterij, doktorat
Do 3 mj.	27,4	16,7	24,0	30,7	27,0	41,1	33,9	46,1
Od 3 do 6 mj.	20,9	15,8	18,0	21,7	25,2	26,7	19,0	20,3
Od 6 do 9 mj.	8,6	6,2	7,8	9,7	9,8	7,8	9,1	5,5
Od 9 od 12 mj.	6,5	10,2	6,1	4,1	8,0	7,8	5,0	9,4
Od 1 do 2 g.	12,8	18,3	14,1	12,0	11,5	4,4	15,7	7,0
Od 2 do 3 g.	3,9	5,9	3,8	4,0	3,4	2,2	3,3	3,1
Više od 3	20,0	26,9	26,2	17,9	15,2	10,0	14,0	8,6
UKUPNO	100,0	100,0	100,0	100,0	100,0	100,0	100,0	100,0
Kratkotrajna nezaposlenost	63,4	48,9	55,9	66,2	70,0	83,3	66,9	81,3
Dugotrajna nezaposlenost	36,6	51,1	44,1	33,8	30,0	16,7	33,1	18,8

2.7. Prijavljena slobodna radna mjesta

Tijekom 2023. poslodavci su prijavili Zavodu 4.951 slobodno radno mjesto. Prijavljeno je 778 slobodnih radnih mjesta (18,6%) više nego u 2022. godini.

Prema Nacionalnoj klasifikaciji djelatnosti najveći broj zaprimljenih radnih mjesta bio je iz prerađivačke industrije 1.217 (24,6%), djelatnosti zdravstvene zaštite i socijalne skrbi 918 (18,5%), obrazovanja 595 (12,0%), građevinarstva 547 (11,0%) te javne uprave i obrane 380 (17,7%).

U usporedbi s prošlom godinom ističemo povećanje broja prijava u prerađivačkoj industriji za 479 te smanjenje u javnoj upravi i obrani; obveznom socijalnom osiguranju za 118 prijava.

Prema ispostavama najviše je traženo radnika u Ispostavi Sisak - 3.208 ili 64,8% i u Ispostavi Petrinja - 893 ili 18,0%. Najmanji broj prijavljenih potreba za radnicima bio je u Ispostavi Gvozd - 55 ili 1,1% i u Ispostavi Sunja - 68 ili 1,4%. Šest ispostava bilježi rast broja traženih radnika, a dvije pad – Sunja i Glina.

Prema rodu zanimanja poslodavci su najviše tražili jednostavna zanimanja (1.290 ili 26,1%), znanstvenike/znanstvenice, inženjere/inženjerke i stručnjake/stručnjakinje (1.166 ili 23,6%), zanimanja u obrtu i pojedinačnoj proizvodnji (778 ili 15,7%) itd.

Najviše su bila tražena zanimanja prodavač/ica, radnik/ica za pomoć u kući, radnik/ica u održavanju, čistač/ica, medicinska sestra/medicinski tehničar, konobar/ica, itd.

Do povećanja broja zahtjeva došlo je za zanimanja radnik/radnica za pomoć u kući (3), prodavač/ica (94), odgojitelj/ica predškolske djece (7), konobar/ica (14), itd.

Prijavljena slobodna radna mjesta prema rodu zanimanja u 2022. i 2023.					
Rod zanimanja	2022.	Udio	2023.	Udio	Indeks 2023./2022.
(0) Vojna zanimanja	51	1,2	0	0	0,0
(1) Zakonodavci/zakonodavke, dužnosnici/dužnosnice i direktori/direktorice	7	0,2	6	0,1	85,7
(2) Znanstvenici/znanstvenice, inženjeri/inženjerke i stručnjaci/stručnjakinje	974	23,3	1.166	23,6	119,7
(3) Tehničari/tehničarke i stručni suradnici/stručne suradnice	243	5,8	380	7,7	156,4
(4) Administrativni službenici/administrativne službenice	186	4,5	279	5,6	150,0
(5) Uslužna i trgovačka zanimanja	597	14,3	758	15,3	127,0
(6) Poljoprivrednici/poljoprivrednice, šumari/šumarke, ribari/ribarke, lovci/lovkinje	8	0,2	5	0,1	62,5
(7) Zanimanja u obrtu i pojedinačnoj proizvodnji	638	15,3	778	15,7	121,9
(8) Rukovatelji/rukovateljice postrojenjima i strojevima, industrijski proizvođači/industrijske proizvođačice i sastavljači/sastavljačice proizvoda	260	6,2	289	5,8	111,2
(9) Jednostavna zanimanja	1.209	29,0	1.290	26,1	106,7
Ukupno	4.173	100,0	4.951	100,0	118,6

3. ZAPOŠLJAVANJE

3.1. Zapošljavanje osoba s evidencije Zavoda

U 2023. godini ukupno je zaposleno 4.175 osoba. Od toga 3.943 osobe (94,4%) na temelju zasnivanja radnog odnosa, a na temelju drugih poslovnih aktivnosti (zapošljavanje po posebnim propisima, registriranje trgovačkoga društva, obrta, ugovor o djelu, itd.) 232 osobe (5,6%).

Glavnina evidentiranog zapošljavanja ostvarena je zasnivanjem radnog odnosa. Ukupno je zaposleno 4.175 osoba, što je za 146 ili 3,5% više nego u 2022. Zasnivanjem radnog odnosa zaposlene su 3.943 osobe, što je za 99 ili 2,5% više nego u 2022.

Struktura zapošljavanja zasnivanjem radnog odnosa, prema raznim obilježjima bila je sljedeća: **Spol:** Od ukupnog broja zaposlenih 2.422 su žene (58,0%), a 1.753 (44,0%) su muškarci. U usporedbi s prošlom godinom, smanjio se udio zaposlenih žena za 0,9 postotnih bodova.

Razina obrazovanja: Najveći broj evidentiranog zapošljavanja odnosi se na osobe sa završenom srednjom školom, uključujući one sa završenom trogodišnjom srednjom školom za KV i VKV radnike (1.263 ili 32,0%) te osobe sa četverogodišnjom srednjom školom za zanimanja (1.157 ili 29,3%). Slijede osobe sa završenom osnovnom školom (738 ili 18,7%) te osobe sa završenim fakultetima (262 ili 6,6%) i osobe s višom školom (261 ili 6,6%).

U usporedbi s prethodnom godinom, povećalo se evidentirano zapošljavanje u svim obrazovnim skupinama, osim kod osoba sa završenom trogodišnjom srednjom školom za KV i VKV radnike. Najveći rast u zapošljavanju bilježe osobe sa završenom osnovnom školom (89 ili 13,7%) te osobe sa srednjom školom u trajanju od 4 i više godina (29 ili 2,6%), itd.

Zaposleni na temelju radnog odnosa u 2022. i 2023. godini prema razini obrazovanja					
Razina obrazovanja	2022.		2023.		Indeks 2023./2022.
	Broj	%	Broj	%	
Bez škole i nezavršena osnovna škola	111	2,9	134	3,4	120,7
Završena osnovna škola	649	16,9	738	18,7	113,7
S.Š. do 3 god. te za KV i VKV radnike	1.354	35,2	1.263	32,0	93,3
S.Š. u trajanju od 4 i više godina	1.128	29,3	1.157	29,3	102,6
Gimnazija	120	3,1	128	3,2	106,7
Prvi stupanj fakulteta, stručni studij i viša škola	235	6,1	261	6,6	111,1
Fakultet, akademija, magisterij, doktorat	247	6,4	262	6,6	106,1
UKUPNO	3.844	100,0	3.943	100,0	102,6

Rodovi zanimanja: Sukladno nacionalnoj klasifikaciji zanimanja (NKZ 10) poredak je sljedeći:

- Jednostavna zanimanja (1.307 ili 33,1%)
- Uslužna i trgovačka zanimanja (557 ili 14,1%)
- Tehničari/tehničarke i stručni suradnici/stručne suradnice (534 ili 13,5%)
- Znanstvenici/znanstvenice, inženjeri/inženjerke i stručnjaci/stručnjakinje (515 ili 13,1%)
- Administrativni službenici/administrativne službenice (429 ili 10,9%)
- Zanimanja u obrtu i pojedinačnoj proizvodnji (396 ili 10,0%)
- Rukovatelji/rukovateljice postrojenjima i strojevima, industrijski proizvođači/industrijske proizvođačice i sastavljači/sastavljačice proizvoda (189 ili 4,8%)
- Poljoprivrednici/poljoprivrednice, šumari/šumarke, ribari/ribarke, lovci/lovkinje (16 ili 0,4%).

Zaposleni na temelju radnog odnosa 2022. i 2023. godini prema rodovima zanimanja					
Rod zanimanja	2022.		2023.		Indeks 2023./2022.
	Broj	%	Broj	%	
(0) Vojna zanimanja	3	0,1	0	0,0	0,0
(1) Zakonodavci/zakonodavke,	47	1,2	0	0,0	0,0
(2) Znanstvenici/znanstvenice,	157	4,1	515	13,1	328,0
(3) Tehničari/tehničarke i stručni	424	11,0	534	13,5	125,9
(4) Administrativni službenici/administrativne	424	11,0	429	10,9	101,2
(5) Uslužna i trgovačka zanimanja	844	22,0	557	14,1	66,0
(6) Poljoprivrednici/poljoprivrednice, šumari/šumarke, ribari/ribarke, lovci/lovkinje	31	0,8	16	0,4	51,6
(7) Zanimanja u obrtu i pojedinačnoj proizvodnji	382	9,9	396	10,0	103,7
(8) Rukovatelji/rukovateljice postrojenjima i strojevima, industrijski proizvođači/industrijske proizvođačice i sastavljači/sastavljačice	209	5,4	189	4,8	90,4
(9) Jednostavna zanimanja	1.323	34,4	1.307	33,1	98,8
UKUPNO	3.844	100,0	3.943	100,0	102,6

Regionalni raspored zapošljavanja: Struktura evidentiranoga zapošljavanja prema gradovima/općinama pokazuje da je najbrojnije zapošljavanje temeljem radnog odnosa, kao i prethodnih godina, bilo u Sisku (1.586 osoba ili 40,2%), Petrinji (923 osobe ili 23,4%) te Glini (306 osoba ili 7,7%), a najmanji broj novoga zapošljavanja ostvaren je u općini Majur (43 osobe ili 1,1%), Martinskoj Vesi (70 osoba ili 1,7%) i Donjim Kukuruzarima (102 ili 2,6%).

Najznačajniji postotni rast evidentiranoga zapošljavanja temeljem radnoga odnosa zabilježen je u Donjim Kukuruzarima (za 92,5%), Hrvatskoj Dubici (za 87,9%), Lekeniku (za 22,2%) i Dvoru (za 35,2%).

Radno iskustvo: Od ukupnog broja zaposlenih, 3.382 osobe (85,8%) imale su prethodno radno iskustvo, a 561 osoba (14,2%) je prvi put zaposlena.

Trajanje zaposlenja: Na određeno vrijeme zaposleno je 3.276 osoba (83,1%), a na neodređeno vrijeme 667 osoba (16,9%). U usporedbi s prošlom godinom, zapošljavanje na neodređeno vrijeme lagano se povećalo.

Djelatnosti zaposlenja: Najznačajnija područja djelatnosti iz kojih se dolazi u evidenciju nezaposlenih osoba s prethodnim radnim iskustvom su prerađivačka industrija, javna uprava i obrana, ostale uslužne djelatnosti, djelatnosti pružanja smještaja te pripreme i usluživanja hrane, trgovina na veliko i na malo, obrazovanje, ali upravo u tim djelatnostima se i najviše zapošljava.

U 2023. broj zaposlenih osoba iz evidencije Zavoda prema djelatnostima zaposlenja bio je sljedeći:

- prerađivačka industrija (526 ili 13,3%)
- djelatnosti pružanja smještaja te pripreme i usluživanja hrane (412 ili 10,4%)
- djelatnosti zdravstvene zaštite i socijalne skrbi (390 ili 9,9%)
- obrazovanje (379 ili 9,6%)
- trgovina na veliko i na malo; popravak motornih vozila i motocikala (370 ili 9,4%)
- ostale uslužne djelatnosti (358 ili 9,1%)
- građevinarstvo (353 ili 9,0%)
- javna uprava i obrana; obvezno socijalno osiguranje (329 ili 8,3%)
- administrativne i pomoćne uslužne djelatnosti (258 ili 6,5%)
- prijevoz i skladištenje itd. (124 ili 3,1%)

U usporedbi s 2022. godinom, povećano je zapošljavanje u 9 djelatnosti, a manji opseg zapošljavanja u 2023. godini zabilježen je u 11 djelatnosti.

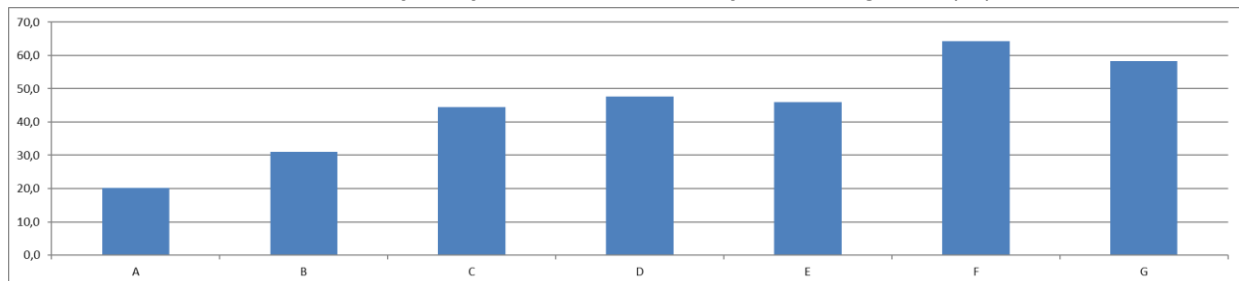
Prijavljena slobodna radna mjesta i zapošljavanje s evidencije Zavoda na temelju radnog odnosa prema područjima Nacionalne klasifikacije djelatnosti (NKD 2007.) u 2022. i 2023.								
Djelatnost (NKD 2007)	Prijavljena slobodna radna mjesta				Zaposleni s evidencije Zavoda na temelju radnog odnosa			
	2022.	2023.	Udio 2023.	Indeks 2023./2022.	2022.	2023.	Udio 2023.	Indeks 2023./2022.
(A) Poljoprivreda, šumarstvo i ribarstvo	83	38	0,8	45,8	104	86	2,2	82,7
(B) Rudarstvo i vađenje	20	6	0,1	0,0	9	1	0,0	0,0
(C) Prerađivačka industrija	738	1.217	24,6	164,9	598	526	13,3	88,0
(D) Opskrba električnom energijom, plinom, parom i klimatizacija	6	1	0,0	16,7	2	2	0,1	100,0
(E) Opskrba vodom; uklanjanje otpadnih voda, gospodarenje otpadom...	99	157	3,2	158,6	65	90	2,3	138,5
(F) Građevinarstvo	523	547	11,0	104,6	307	353	9,0	115,0
(G) Trgovina na veliko i na malo; popravak motornih vozila i motocikala	140	159	3,2	113,6	393	370	9,4	94,1
(H) Prijevoz i skladištenje	75	85	1,7	113,3	149	123	3,1	82,6
(I) Djelatnosti pružanja smještaja te pripreme i usluživanja hrane	303	329	6,6	108,6	522	412	10,4	78,9
(J) Informacije i komunikacije	19	38	0,8	200,0	46	67	1,7	145,7
(K) Financijske djelatnosti i djelatnosti osiguranja	0	0	0,0	#DIV/0!	27	18	0,5	66,7
(L) Poslovanje nekretninama	10	8	0,2	80,0	11	16	0,4	145,5
(M) Stručne, znanstvene i tehničke djelatnosti	114	139	2,8	121,9	103	124	3,1	120,4
(N) Administrativne i pomoćne uslužne djelatnosti	133	136	2,7	102,3	273	258	6,5	94,5
(O) Javna uprava i obrana; obvezno socijalno osiguranje	498	380	7,7	76,3	343	329	8,3	95,9
(P) Obrazovanje	539	595	12,0	110,4	392	379	9,6	96,7
(Q) Djelatnosti zdravstvene zaštite i socijalne skrbi	657	918	18,5	139,7	222	390	9,9	175,7
(R) Umjetnost, zabava i rekreacija	11	22	0,4	200,0	59	33	0,8	55,9
(S) Ostale uslužne djelatnosti	205	176	3,6	85,9	210	358	9,1	170,5
(T) Djelatnosti kućanstava kao poslodavaca; djelatnosti kućanstava...	0	0	0,0	0,0	9	8	0,2	88,9
(U) Djelatnosti izvanteritorijalnih organizacija i tijela	0	0	0,0	0,0	0	0	0,0	0,0
UKUPNO	4.173	4.951	100,0	118,6	3.844	3.943	100,0	102,6

3.2. Stopa zapošljavanja prema obrazovanju i zanimanju

Kao pokazatelj relativnog opsega zapošljavanja može poslužiti stopa zapošljavanja. Stopa zapošljavanja je omjer broja zaposlenih tijekom godine na temelju zasnivanja radnog odnosa te zbroja nezaposlenih početkom godine i novoprijavljenih tijekom godine. U 2023. godini zabilježene su značajne razlike u stopi zapošljavanja između skupina nezaposlenih osoba različite razine obrazovanja. Stopa zapošljavanja osoba bez škole ili s nezavršenom osnovnom školom iznosila je 20,2%, s osnovnom školom 31,1%, sa srednjom školom za zanimanja do tri godine trajanja ili školom za KV radnike 44,4%, sa srednjom školom za zanimanja u trajanju od 4 i više godina 47,7%, s gimnazijom 45,9%, s višom školom, prvim stupnjem fakulteta ili stručnim studijem 64,3%, te s fakultetskim obrazovanjem 58,4%.

Dakle, razlika u stopi zapošljavanja između osoba s osnovnom školom i osoba sa srednjom školom je velika, a značajna je i razlika u stopi zapošljavanja između osoba sa srednjom školom i osoba s fakultetskim obrazovanjem. Ukratko, što je viša razina obrazovanja, to je veća stopa zapošljavanja.

Stopa zapošljavanja prema obrazovanju u 2023.godini (%)



Oznake razine obrazovanja:

A – bez škole i nezavršena osnovna škola

B – osnovna škola

C – srednja škola za zanimanja koja traje do 3 godine i škola za KV radnike

D – srednja škola koja traje 4 i više godina

E – gimnazija

F – prvi stupanj fakulteta, stručni studij i viša škola

G – fakultet, akademija; magisterij, doktorat

Unutar pojedinih razina obrazovanja postoje velike razlike ovisno o završenom obrazovnom programu. Moguće je da se dio osoba zapošljava izvan svojeg matičnog zvanja, što može utjecati na prikazane rezultate. Isto tako osobe u pojedinim zvanjima zapošljavaju se više puta tijekom godine u kraćim periodima, ponekad s nepunim radnim vremenom.

3.3. Preporuke za obrazovnu upisnu politiku

Na temelju Uredbe Vlade Republike Hrvatske o praćenju, analizi i predviđanju potreba tržišta rada za pojedinim zvanjima, te izradi i uzimanju u obzir preporuka za obrazovnu upisnu politiku (Narodne novine broj 93 iz 2010. godine), područne službe i uredi Hrvatskog zavoda za zapošljavanje, uz koordinaciju Središnjeg ureda, proveli su analizu i prognozu potreba tržišta za pojedinim zvanjima, te izradili preporuke za obrazovnu upisnu politiku. Analiza i prognoza potreba tržišta rada za pojedinim zvanjima provedena je na osnovi statističkih podataka i relativnih pokazatelja o zapošljavanju nezaposlenih osoba prema obrazovnom programu koji su završile, podataka o nedostatku radnika pojedinih zvanja dobivenih anketom poslodavaca, te kvalitativnih dojmova savjetnika stečenih iskustvom posredovanja pri zapošljavanju. Na temelju relativnog položaja pojedinih zvanja u prethodnom razdoblju, napravljena je prognoza njihovog položaja u budućnosti. Osim toga, u obzir su uzeti strategije i planovi gospodarskog razvoja, odnosno razvoja pojedinih sektora na nacionalnoj, regionalnoj i lokalnoj razini. Na osnovi prognoziranog položaja pojedinih zvanja na tržištu rada, izrađene su preporuke u pogledu povećanja ili smanjenja broja upisanih učenika i studenata u pojedine obrazovne programe. Pri tome su u obzir uzeti i podaci o broju već upisanih učenika i studenata u pojedine

obrazovne programe te promjene upisnih kvota za srednje škole i visoka učilišta tijekom protekle godine. Analize, prognoze i preporuke izrađene su na razini lokalnih tržišta rada kako su ih odredile područne službe i uredi Hrvatskog zavoda za zapošljavanje. Lokalna tržišta rada uglavnom su županije, ali mogu biti i dijelovi županija, te pojedinačni gradovi ili općine. Preporuke se odnose, ne samo na upis, već i na stipendiranje učenika i studenata. Budući da se neki obrazovni programi ne provode na području nekih lokalnih tržišta rada, preporuke se u njihovom slučaju odnose samo na stipendiranje učenika i studenata koji pohađaju takve programe na drugim područjima. Programi koji se ne provode na području lokalnog tržišta rada označeni su zvjezdicom (*). Preporuke u pogledu studijskih programa odnose se na programe preddiplomskog studija, ali vrijede i za one programe diplomskog studija koji se na njih nastavljaju. Preporuke također vrijede i za različite dvopredmetne studije ako obuhvaćaju navedeni predmet odnosno naziv te za jednopredmetne studije širih naziva u kojima se pojavljuje navedeni naziv. Premda su jasne i izravne, preporuke imaju kvalitativni karakter. Preporuča se povećanje ili smanjenje broja upisanih i stipendiranih učenika i studenata u pojedinim obrazovnim programima, ali se ono ne određuje kvantitativno. S druge strane, budući da se preporuke izrađuju i upućuju svake godine, opetovanom pojavljivanju pojedinih obrazovnih programa treba pridavati sve veću težinu i uzimati ga u obzir sve ozbiljnije prilikom donošenja odluka. Promjene obrazovne upisne politike i politike stipendiranja na temelju preporuka Hrvatskog zavoda za zapošljavanje pridonijet će usklađivanju obrazovanja s potrebama tržišta rada, odnosno umanjiti strukturnu neusklađenost između ponude rada i potražnje za radom, što je jedan od glavnih dugoročnih problema hrvatskog tržišta rada.

1. Obrazovni programi u kojima treba povećati broj upisanih i stipendiranih učenika ili studenata

Dvogodišnji ili trogodišnji srednjoškolski

Dimnjačar/dimnjačarka*
Krovopokrivač/krovopokrivačica
Vodoinstalater/vodoinstalaterka
Elektroinstalater/elektroinstalaterka
Vozač motornih vozila / vozačica motornih vozila
Ličilac-soboslikar/ličiteljica-soboslikarica
Rukovatelj/rukovateljica samohodnim građevinskim strojevima
Konobar/konobarica
Mesar/mesarica
Kuhar/kuharica
Zidar/zidarica
Bravar/bravarica
Keramičar-oblagač/keramičarka-oblagačica
Slastičar/slastičarka
Limar/limarica
Stolar/stolarica
Autolakirer/autolakirerica
Autolimar/autolimarica
Monter suhe gradnje / monterka suhe gradnje

Tesar/tesarica
Zavarivač/zavarivačica*
Pekar/pekarica*
Kozmetičar/kozmetičarka*
Pediker/pedikerka*
Automehaničar/automehaničarka
Automehatroničar/automehatroničarka
Armirač/armiračica
Fasader/fasaderka
Instalater grijanja i klimatizacija / instalaterka grijanja i klimatizacija
Podopolagač/podopolagačica *
Šivač odjeće / šivačica odjeće*
Autoelektričar/autoelektričarka*
Krojač/krojačica*

Četverogodišnji ili petogodišnji srednjoškolski

Medicinska sestra / tehničar opće njege
Strojarski tehničar / strojarska tehničarka*
Dentalni asistent / dentalna asistentica*

Stručni studij

Sestrinstvo*

Sveučilišni studij

Medicina*
Elektrotehnika i informacijska tehnologija*
Računarstvo*
Strojarstvo*
Medicinska biokemija*
Farmacija*
Građevinarstvo*
Kemijsko inženjerstvo*
Dentalna medicina*
Arhitektura ili arhitektura i urbanizam*
Pedagogija*
Rehabilitacija*
Psihologija*
Logopedija*
Socijalni rad*
Matematika i fizika, smjer nastavnički*
Matematika, smjer nastavnički*
Anglistika ili engleski jezik i književnost*
Germanistika ili njemački jezik i književnost*
Fizika i kemija, smjer nastavnički*
Biologija i kemija, smjer nastavnički*
Socijalna pedagogija*
Hrvatski jezik i književnost*
Fizika – nastavnički smjer*
Kemija – nastavnički smjer*
Glazbena pedagogija*
Metalurgija
Pravo*
Rani i predškolski odgoj i obrazovanje*
Učiteljski studij
Kineziologija*

Veterinarska medicina*

2. Obrazovni programi u kojima treba smanjiti broj upisanih i stipendiranih učenika ili studenata

Trogodišnji srednjoškolski
Fotograf/fotografkinja

Četverogodišnji srednjoškolski

Poslovni tajnik / poslovna tajnica

Ekološki tehničar / ekološka tehničarka

Turističko-hotelijerski komercijalist / turističko-hotelijerska komercijalistica

Tehničar cestovnog prometa / tehničarka cestovnog prometa

Kemijski tehničar / kemijska tehničarka*

Stručni studij

Primjena informacijske tehnologije u poslovanju

Promet*

Sveučilišni studij

Politologija*

Promet*

3.4. Nezaposlenost i zapošljavanje osoba s invaliditetom

Krajem 2023. u evidenciji nezaposlenih, evidentirane su 332 nezaposlene osobe s invaliditetom, što iznosi 8,8% populacije nezaposlenih osoba prijavljenih u evidenciju Zavoda. Završenu srednju školu ima 250 osoba s invaliditetom, a osnovnu školu 67 osoba.

Novoprijavljeno je 196 osoba s invaliditetom, od toga 176 stručnih radnika. Najviše nezaposlenih osoba s invaliditetom, s obzirom na ukupan broj nezaposlenih iz evidencije Zavoda, evidentirano je u Sisku i Petrinji.

Gradovi/općine	Nezaposlene osobe s invaliditetom 31.12.2023.		
	Ukupno	Muškarci	Žene
Donji Kukuruzari	5	2	3
Dvor	9	6	3
Glina	23	12	11
Gvozd	23	13	10
Hrvatska Dubica	2	2	0
Hrvatska Kostajnica	3	1	2
Lekenik	12	5	7
Majur	0	0	0
Martinska Ves	5	2	3
Petrinja	112	51	61
Sisak	107	48	59
Sunja	20	8	12
Topusko	11	4	7
UKUPNO	332	154	178

Od ukupnog broja osoba s invaliditetom, 3 osobe su vojni invalidi, 105 je iz skupine osoba vještačenih u sustavu socijalne skrbi prije 18. godine života, 7 osoba s invaliditetom stečenim na radu, 12 osobe s invaliditetom stečenim u Domovinskom ratu i 205 ostalih osoba s invaliditetom.

Broj nezaposlenih osoba s invaliditetom prema načinu stjecanja invalidnosti na dan 31.12.2023.									
Način stjecanja invalidnosti	Ispostave								
	Dvor	Glina	Gvozd	Hrvatska Kostajnica	Petrinja	Sisak	Sunja	Topusko	Ukupno
Vojni invaliditet	1				2				3
Osobe vještačene u sustavu socijalne skrbi do 18 godina	1	4	2	5	30	56	6	1	105
Invaliditet stečen radom					5	2			7
Ostali invaliditet	7	18	21	5	69	61	14	10	205
Invaliditet stečen u Domovinskom ratu		1			6	5			12
UKUPNO	9	23	23	10	112	124	20	11	332

Tijekom 2023. godine, broj prijavljenih osoba s invaliditetom povećao se u odnosu na prošlu godinu za 13,6%. Dana 31.12.2023. godine u evidenciji Područnog ureda Sisak bile su prijavljene 332 nezaposlene osobe s invaliditetom.

U 2023. godini, iz evidencije nezaposlenih temeljem radnog odnosa ukupno je zaposleno 129 osoba s invaliditetom (3,3% od ukupnog broja zaposlenih), od toga 126 stručnih osoba. Zaposlene su 2 osobe s invaliditetom stečenim u Domovinskom ratu, 3 osobe s invaliditetom stečenim na radu, 75 osoba iz skupine osoba vještačenih u sustavu socijalne skrbi prije 18. godine života i 49 ostalih osoba s invaliditetom. Najviše ih je zaposleno s područja grada Siska.

Prema djelatnosti zapošljavanja u 2023. najviše osoba s invaliditetom je zaposleno u prerađivačkoj industriji – 27, administrativnim i pomoćnim uslužnim djelatnostima – 19, obrazovanju – 15, javnoj upravi i obrani - 11, djelatnosti pružanja smještaja te pripreme i usluživanja hrane - 10, itd.

U odnosu na prošlu godinu, povećao se broj zaposlenih osoba s invaliditetom za 2,3%. Tijekom 2022. godine, zaposleno je 126 osoba s invaliditetom, a tijekom 2023. godine zaposleno je 129 osoba s invaliditetom (3 osobe više).

Na sezonskim poslovima na moru zaposlene su 4 osoba s invaliditetom, od toga 2 osobe na poslovima kuhinjski radnik/kuhinjska radnica i 2 osobe kao pomoćni kuhar/kuharica.

U mjere aktivne politike zapošljavanja tijekom 2023. godine novouključene su 54 osobe; 20 osoba u javne radove, 17 u obrazovanje nezaposlenih, itd.

3.5. Međumjesno posredovanje

Međumjesnim posredovanjem poslodavcima se želi osigurati potrebna radna snaga, posebno na područjima gdje nedostaju radnici određenih zanimanja, te potaknuti migracije radnika i osigurati njihovo zaposlenje, osobito gdje postoji velika nezaposlenost. Stoga, prijave slobodnih radnih mjesta koje ne mogu realizirati radnicima prijavljenim u svojoj županiji, područni uredi Zavoda prosljeđuju u druge područne urede s radnicima u evidenciji koji zadovoljavaju uvjete slobodnoga radnog mjesta. Međumjesno posredovanje je posebno važno pri zadovoljavanju potreba za sezonskom radnom snagom u turističkoj sezoni, ali i u slučajevima zapošljavanja radnika na radnim mjestima deficitarnih zanimanja.

Godine 2023. s evidencije Zavoda ukupno su zaposlena 1.124 radnika u mjestu izvan matičnog područnog ureda za zapošljavanje (područni ured, ispostava). Gledano po gradovima/općinama izvan matičnog ureda Zavoda najviše je radnika zaposleno iz Siska (554 ili 49,3%), Petrinje (211 ili 18,7%) i Gline (86 ili 7,7%).

Prema djelatnosti zaposlenja, najviše je takvih radnika zaposleno u: pružanju smještaja te pripreme i posluživanju hrane (201 ili 17,8%), trgovini na veliko i na malo (173 ili 15,4%), ostalim uslužnim djelatnostima (146 ili 12,9%), administrativnim i pomoćnim uslužnim djelatnostima (120 ili 10,6%), prerađivačkoj industriji (99 ili 8,8%), itd.

Zaposlene osobe iz evidencije prema području u 2023. godini			
Mjeseci	Zaposleni radnici iz evidencije nezaposlenih ukupno	Zaposleni radnici iz evidencije na području PU	Zaposleni radnici iz evidencije izvan područja PU
I.	313	244	69
II.	344	241	103
III.	379	266	113
IV.	535	402	133
V.	361	228	133
VI.	333	225	108
VII.	257	158	99
VIII.	221	154	67
IX.	433	352	81
X.	282	209	73
XI.	272	202	70
XII.	213	138	75
Ukupno	3.943	2.819	1.124

3.6. SEZONSKO ZAPOSŁJAVANJE

Zapošljavanje na sezonskim poslovima čini značajan dio ukupnoga zapošljavanja iz evidencije Zavoda. Većinom se odnosi na turističku djelatnost, koja obuhvaća pružanje smještaja, pripremu i usluživanje hrane, ali i druge prateće djelatnosti (trgovina, prijevoz, administrativne i druge uslužne djelatnosti). Posredovanje pri sezonskom zapošljavanju u turizmu jedna je od važnih aktivnosti PU Sisak. Predstavnici turističkih poduzeća, u suradnji s područnim uredom Sisak, obavljaju informativne razgovore sa zainteresiranim kandidatima te izabiru odgovarajuće kandidate koje upućuju na dogovorena radna mjesta.

Tijekom 2023. godine na sezonskim je poslovima zaposleno ukupno 219 radnika, što čini 5,5% ukupno zaposlenih iz evidencije Zavoda na temelju radnoga odnosa. U usporedbi s 2022. godinom smanjio se ukupni broj sezonski zaposlenih radnika za 25 ili 11,4%. Sezonsko je zapošljavanje bilo najbrojnije u djelatnosti pružanja smještaja, pripreme i usluživanja hrane (165 radnika ili 75,3%), trgovini (24 radnika ili 10,6%), zatim u administrativnim i pomoćnim uslužnim djelatnostima (16 radnika ili 7,3%), itd.

Prema zanimanjima sezonskih radnika zaposleno je najviše: sobarica (33 ili 15,1%), kuhara (29 ili 13,2%), konobara (26 ili 11,9%), pomoćnih kuhara (20 ili 9,1%), čistača (14 ili 6,9%), itd.

Broj zaposlenih radnika prema radnim mjestima	
Broj zaposlenih radnika prema NKZ-u zaposlenja (zaposleno 4 i više)	
Zanimanje NKZ 10	Broj zaposlenih
(91120021) sobar/sobarica	33
(51200023) kuhar/kuharica	29
(51310023) konobar/konobarica	26
(51200012) pomoćni kuhar/pomoćna kuharica	20
(91120011) čistač/čistačica	14
(94120011) kuhinjski radnik/kuhinjska radnica	13
(52230013) prodavač/prodavačica	12
(42260034) recepcionar/recepcionarka	10
(52230025) trgovac/trgovka	7
(51310012) pomoćni konobar/pomoćna konobarica	7
(96220013) kućni majstor/kućna majstorica	5
(42210036) turistički animator/turistička animatorica	4

Tijekom 2023. godine na sezonskim poslovima na moru u djelatnosti pružanja smještaja te pripreme i usluživanja hrane ukupno je zaposleno 219 osoba od čega je 76 muškarca.

Prema obrazovnoj strukturi sezonski radnici su većinom srednjoškolskog obrazovanja, najviše sa srednjom školom do 3 godine te KV/VKV radnike 80 ili 36,6% te osobe sa završenom

četverogodišnjom srednjom školom - 64 ili 29,2%. Završenu osnovnu školu imala je 41 osoba ili 18,7%.

Struktura zaposlenih u 2023. prema razini obrazovanja			
Razina obrazovanja	Muškarci	Žene	Ukupno
Bez škole i nezavršena osnovna škola	2	3	5
Završena osnovna škola	16	25	41
S.Š. do 3 godine te za KV i VKV radnike	33	47	80
S.Š. u trajanju od 4 i više godina	19	45	64
Gimnazija	3	3	6
Prvi stupanj fakulteta, stručni studij i viša škola	0	14	14
Fakultet, akademija, magisterij, doktorat	3	6	9
UKUPNO	76	143	219

Najviše zaposlenih sezonskih radnika bilo je od 25 do 29 godina starosti - 34 ili 15,5%, od 55 do 59 godina starosti - 28 ili 12,8% i od 30 do 34 godine starosti - 26 ili 11,9%.

Struktura zaposlenih u sezoni prema dobi												
Dob	15-19	20-24	25-29	30-34	35-39	40-44	45-49	50-54	55-59	60-64	65 i više	Ukupno
Ukupno	6	43	34	26	14	17	21	16	28	14		219

Najviše je radnika prije zapošljavanja bilo prijavljeno u evidenciji nezaposlenih do 3 mjeseca - 81 ili 36,9%, zatim 3 do 6 mjeseci - 81 ili 36,9% i od 6 do 9 mjeseci - 38 ili 17,4%.

Struktura zaposlenih u sezoni prema trajanju nezaposlenosti							
Trajanje	0 - 3 mj.	3 - 6 mj.	6 - 9 mj.	9 - 12 mj.	1 - 3 g.	3 g. i više	Ukupno
Ukupno	81	81	38	5	9	5	219

Većina sezonskih radnika ima mjesto prebivališta u Sisku - 67 ili 30,6% i Petrinji - 46 ili 21,0%.

Sezonski radnici prema mjestu stanovanja	
Grad/općina	Broj zaposlenih
DONJI KUKURUZARI	10
DVOR	28
GLINA	19
GVOZD	12
HRVATSKA DUBICA	6
HRVATSKA KOSTAJNICA	7
LEKENIK	3
MAJUR	1
MARTINSKA VES	4
PETRINJA	46
SISAK	67
SUNJA	10
TOPUSKO	6
Ukupno	219

4. PROFESIONALNO USMJERAVANJE I OBRAZOVANJE

Odsjek za profesionalno usmjeravanje i obrazovanje Hrvatskog zavoda za zapošljavanje Područnog ureda Sisak je u 2023. godini proveo obradu za 191 osobu.

Od ukupnog broja obrađenih, 89 je učenika, što čini 47% ukupno obrađenih. Obrađeni su učenici sukladno Pravilniku o elementima i kriterijima za izbor kandidata za upis u I. razred srednje škole i Pravilniku o izmjenama i dopunama Pravilnika o elementima i kriterijima za izbor kandidata za upis u I. razred srednje škole odnosno učenici koji se školuju prema Rješenju o primjerenom programu školovanja.

Prema Rješenju o redovitom programu uz individualizirane postupke obrađeno je 20 učenika (IP), prema Rješenju o redovitom programu uz prilagodbu sadržaja i individualizirane postupke 43 učenika (TUR), prema Rješenju o posebnom programu uz individualizirane postupke 4 učenika (SOŠ) te 20 učenika s težim zdravstvenim teškoćama (ZK). Kao učenici koji su imali poteškoća u svladavanju srednjoškolskog gradiva, obradi su pristupila 2 učenika (SŠ1) te su obrađena 4 učenika koji se školuju po redovitom programu, nemaju zdravstvenih poteškoća, ali su smješteni u SOS dječjem selu Lekenik (TSS).

2023		
učenici	IP	20
	TUR	43
	SOŠ	4
	ZK	16
	SŠ 1	2
	TSS	4
ukupno učenici		89

U 2023. godini provedene su i selekcije za obrazovanja koja se provode putem Mjera aktivne politike zapošljavanja, a provode se na temelju sklopljenih Okvirnih sporazuma.

Selekcije su provedene za program osposobljavanja za obavljanje poslova njegovatelja starijih i nemoćnih osoba, program osposobljavanja za obavljanje poslova zavarivača TIG ili MIG/MAG postupkom, program osposobljavanja za obavljanje poslova kozmetičara, program osposobljavanja za obavljanje poslova masera, program osposobljavanja za obavljanje poslova pedikera. Ukupno je 78 osoba pristupilo selekcijama za obrazovanje.

Selekcije za zapošljavanje provedene su za zapošljavanje u Hrvatskom zavodu za zapošljavanje Područnom uredu Sisak (3 obrade, ukupno 14 osoba) te za zapošljavanje u Vatrogasnoj zajednici SMŽ (1 obrada, 3 osobe). Ukupno je 17 osoba pristupilo selekcijama za zapošljavanje.

U 2023. godini napravljena je i obrada 7 osoba s faktorom otežane zapošljivosti s ciljem definiranja daljih aktivnosti i poslova na koje su zapošljive.

selekcije	R-OBR	78
	R-ZAP	17
OFOZ		7

U 2023. godini Hrvatski zavod za zapošljavanje Područni ured Sisak pokrenuo je četiri grupe obrazovanja putem Mjera aktivne politike zapošljavanja, a na temelju sklopljenih Okvirnih sporazuma.

Obrazovanje za učenje stranih jezika pod programima Njemački jezik za odrasle opći jezik (A1 i A2) te Engleski jezik za odrasle opći jezik (A1 i A2) provelo je Pučko otvoreno učilište Vinkovci iz Vinkovaca. Programi su započeli 7.2.2023. godine. U program njemačkog jezika uključeno je 17 polaznika, a u program engleskog jezika 10 polaznika. Navedeni programi su završili 19.5.2023. godine.

Nadalje, u okviru provedbe obrazovnih aktivnosti, Hrvatski zavod za zapošljavanje Područni ured Sisak organizirao je obrazovanje prema programu osposobljavanja za obavljanje poslova kozmetičara koje je provelo Suvremeno učilište u Splitu iz Splita. Obrazovanje je započelo 30.10.2023., a u navedeni program su se uključile 23 polaznice.

Dana 30.11.2023. započelo je i obrazovanje za program osposobljavanja za obavljanje poslova njegovatelja starijih i nemoćnih osoba. I taj program provelo je Suvremeno učilište u Splitu iz Splita, a u navedeni program se uključilo 17 polaznica.

U obrazovanje za završetak osnovne škole 2023. uključeno je 15 osoba.

Odsjek za profesionalno usmjeravanje i obrazovanje Hrvatskog zavoda za zapošljavanje Područnog ureda Sisak radi na obradi zahtjeva za vaučerima u dijelu od preuzimanja do arhiviranja programa obrazovanja.

Ukupno je u 2023. godini zaprimljeno 235 zahtjeva koje je podnijelo 168 zaposlenih osoba i 67 nezaposlenih osoba.. Udio nezaposlenih osoba u ukupnom broju zaprimljenih zahtjeva za vaučere je bio 29,0%..

Od ukupno zaprimljenih zahtjeva 172 zahtjeva su pozitivno riješena što čini 73,0%. Od svih odobrenih zahtjeva 91 zahtjev je u statusu obrazovanje u tijeku, a 74 obrazovanja su već završila što čini 43,0% od ukupno odobrenih zahtjeva. Samo 7 od odbrenih zahtjeva još nije realizirano potpisom ugovora ili početkom obrazovanja.

Odbijena su 32 zahtjeva (14,0% u odnosu na zaprimljene zahtjeve), od 27 zahtjeva su odustali sami korisnici, a 4 obrazovanja su prekinuta, odnosno raskinuti su ugovori.

RAZDOBLJE 2023.

		UKUPNO	
Zaprimljeni zahtjevi	TZ	168	235
	NO	67	
Odobreni zahtjevi	Nije vraćen ugovor	3	172
	Čeka početak obrazovanja	4	
	Obrazovanje u tijeku	91	
	Završeno obrazovanje	74	
Nerealizirani zahtjevi	Odbijen zahtjev	32	63
	Odustao korisnik	27	
	Ugovor raskinut	4	

Odsjek za profesionalno usmjeravanje i obrazovanje Hrvatskog zavoda za zapošljavanje Područnog ureda Sisak sudjelovao je i održavanju radionica za nezaposlene osobe.

U 2023. ukupno su održane 4 radionice pod nazivom Metode samoprocjene na kojima je sudjelovalo 26 osoba, održano je 7 radionica pod nazivom Kako se predstaviti poslodavcu i na

njima je sudjelovalo 39 osoba, u sklopu Tjedna cjeloživotnog učenja održana je radionica o vaučerima te je na njoj bilo prisutno 10 osoba, a održane su i dvije radionice za pripadnike romske nacionalne manjine te je na istima prisustvovalo 11 osoba.

Održano je i 6 radionica u 6 srednjih škola za 113 učenika završnih razreda u svrhu pripreme učenika za Dane poslova 2024. godine

Uz navedeno, djelatnice Odsjeka za profesionalno usmjeravanje i obrazovanje Hrvatskog zavoda za zapošljavanje Područnog ureda Sisak, sudjelovale su i u pripremi i organizaciji odlaska učenika na Dane poslova u turizmu 2023. godine, sudjelovale su na predstavljanju mjera APZ-a 2023. godine prezentirajući vaučere za obrazovanje te su po potrebi zajedno s kolegama iz Odjela tržišta rada i Odjela mjera aktivne politike zapošljavanja sudjelovale na sastancima s poslodavcima. Sudjelovale su i ocjenjivanju zahtjeva za usavršavanjem u dijelu pregleda usklađenosti zatraženog programa s registrom HKO-a te opravdanosti uključivanja. Isto tako sudjelovale su u radu Povjerenstva za prava za nezaposlene osobe s invaliditetom.

5. POSREDOVANJE I PRIPREMA ZA ZAPOŠLJAVANJE

5.1. Aktivnosti u radu s nezaposlenim osobama

Posredovanje pri zapošljavanju predstavlja osnovnu djelatnost Hrvatskog zavoda za zapošljavanje koja nezaposlenim i drugim osobama omogućuje lakše i brže pronalaženje zaposlenja te pruža stručnu pomoć poslodavcima u pronalaženju i odabiru kandidata za njihova slobodna radna mjesta.

Posredovanje pri zapošljavanju je skup aktivnosti koji obuhvaća stručni odabir i profesionalnu selekciju nezaposlenih osoba i ostalih tražitelja zaposlenja, prema njihovim osobnim i profesionalnim sposobnostima te utvrđenim zahtjevima poslodavaca.

Aktivnosti posredovanja pri zapošljavanju usmjerene su na povećanje zapošljivosti nezaposlenih osoba i njihovo lakše uključivanje na tržište rada.

U postizanju tog cilja značajnu ulogu, ponajprije, imaju aktivnosti individualnog savjetovanja, individualnih konzultacija i definiranja profesionalnog plana traženja posla.

Individualnim savjetovanjem savjetnici za zapošljavanje pomažu nezaposlenim osobama prepoznati prenosive i druge vještine koje su stekli radom ili obrazovanjem te definirati radni potencijal koji će im omogućiti najbrže zapošljavanje na otvorenom tržištu rada.

Individualne konzultacije obuhvaćaju međusobne kontakte između savjetnika za zapošljavanje i nezaposlene osobe, s ciljem informiranja i savjetovanja o radnim mjestima, rezultatima kandidiranja te aktivnostima u svrhu pripreme za zapošljavanje i povećanja zapošljivosti.

Profesionalni plan zapošljavanja za novoprijavljene nezaposlene osobe i Sporazum o uključivanju na tržištu rada za dugotrajno nezaposlene osobe definiraju popis poslova i zanimanja koje nezaposlena osoba može obavljati prema utvrđenim stručnim, radnim i osobnim mogućnostima te potrebama tržišta rada, popis aktivnosti koje će nezaposlena osoba provoditi u cilju zapošljavanja ili pripreme za zapošljavanje, rokove za njihovo izvršenje te

vrijeme međusobnih kontakata nezaposlene osobe i savjetnika za zapošljavanje kroz aktivnost individualne konzultacije.

Sukladno programu Europske unije provodile su se i aktivnosti iz Preporuke EU - Garancija za mlade, kojom se sve osobe mlađe od 25 godina (u RH mlađe od 30 godina) nastoje što brže aktivirati na tržištu rada. Brza aktivacija podrazumijeva dobivanje kvalitetne ponude u roku 4 mjeseca od trenutka napuštanja ili završetka obrazovanja ili ulaska u nezaposlenost - kroz savjetovanja, informiranja i radionice.

Također se je provodio program individualizirane podrške mladim osobama smještenim u domove za djecu te mladeži bez odgovarajuće roditeljske skrbi.

U cilju stvaranja preduvjeta za povećanje zapošljivosti osoba romske nacionalne manjine, sve evidentirane nezaposlene osobe romske nacionalne manjine uključene su u redovite aktivnosti Zavoda kao i aktivnosti namijenjene isključivo osobama romske nacionalne manjine. U 2023. godini nastavljena je provedba mjera namijenjenih zapošljavanju pripadnika romske nacionalne manjine kroz sufinanciranje zapošljavanja nezaposlenih kod poduzetnika i neprofitnih organizacija koje obavljaju gospodarsku djelatnost, stručnu i financijsku podršku u realiziranju poduzetničkih ideja u svrhu samozapošljavanja, obrazovanja nezaposlenih radi stjecanja praktičnih znanja i vještina, radnog iskustva i usavršavanja te zapošljavanje nezaposlenih u programima javnih radova.

U 2023. godini u PU Sisak su se odvijale i aktivnosti vezane uz EURES tj. zapošljavanje na području Europske unije i promoviranje jedinstvenog europskog tržišta rada otvorenog svim radnicima zemalja članica EU-a. EURES asistentica pružala je informacije o postupcima ostvarivanja raznih materijalnih prava nakon rada u drugoj zemlji članici EU, o uvjetima života i rada u drugim državama članicama EU, informacije o natjecajima raspisanim u zemljama članicama, a pružala je i podršku osobama koje su planirale povratak ili useljavanje u Republiku Hrvatsku. Na oglasnoj ploči objavljuvani su natjecaji poslodavaca iz drugih zemalja Europske unije kao i obavijesti o održavanju on-line dana poslova.

Odvijao se i rad s osobama pod međunarodnom i privremenom zaštitom u Republici Hrvatskoj, kao i rad s državljanima Ukrajine koji su došli u Republiku Hrvatsku sukladno članku 78. stavku 4. Zakona o međunarodnoj i privremenoj zaštiti (NN 70/2015). Vlada Republike Hrvatske donijela je odluku o uvođenju privremene zaštite temeljem odluke Vijeća Europske unije o postojanju masovnog priljeva raseljenih osoba. Privremena zaštita odobrava se strancima koji u velikom broju dolaze u Republiku Hrvatsku iz zemlje u kojoj je zbog rata ili njemu sličnog stanja, općeg nasilja ili unutarnjih sukoba došlo do kršenja ljudskih prava, ako ih zemlja podrijetla nije spremna ili nije u mogućnosti zaštititi te ukoliko zbog velikog broja osoba nije

moguće učinkovito provesti postupak za odobrenje azila u interesu svih osoba koje traže zaštitu.

5.2. Aktivnosti u radu s poslodavcima

Strategija za rad s poslodavcima usmjerena je na poslodavce i ključne dionike na tržištu rada prema kojima jačamo suradnju i gradimo partnerski odnos te pružamo individualizirane i segmentirane usluge.

5.3. Radne dozvole

Na području naše županije u 12 mjeseci 2023. godine ukupno je zaprimljeno 7258 zahtjeva poslodavaca za izdavanje mišljenja za boravak i rad stranih radnika, od kojih je 5845 dobilo pozitivno mišljenje. Najtraženija su zanimanja u građevinskom sektoru te je najviše zahtjeva zaprimljeno za radnike visokogradnje i niskogradnje, zatim za montere građevinskih elemenata, zidare, tesare i fasadere.

5.4. Aktivacijski program

Područni ured Sisak kontinuirano provodi Aktivacijski program podrške kojemu je cilj osposobljavanje nezaposlenih osoba za stjecanje praktičnih znanja i vještina potrebnih za njihovo aktivno uključivanje na tržište rada, te ojačavanje njihove motivacije za traženje i prihvaćanje zaposlenja. U Aktivacijski program u 2023. godini, u 23 ciklusa, bilo je uključeno 189 osoba. Od toga je, uz individualiziranu podršku savjetnika, 35 osoba zaposleno, 2 osobe su samozaposlene i 27 ih je odjavljeno iz evidencije.

Uz Aktivacijski program veže se i program Posao + u koji se uključuju osobe koje se uz poseban program mogu aktivirati i vratiti na tržište rada. U program individualizirane podrške Posao + u 2023. godini uključeno je 25 osoba iz evidencije nezaposlenih Područnog ureda Sisak.

5.5. Radionice

U 2023. godini održavane su radionice za nezaposlene osobe i istale tražitelje zaposlenja na kojima je sudjelovala 221 osoba, od kojih su mnogi sudjelovali na više različitih radionica ili grupnih informiranja.

5.6. Profesionalna rehabilitacija

Područni ured Sisak uputio je u 2023. godini 5 osoba s invaliditetom u Centar za profesionalnu rehabilitaciju Zagreb na rehabilitacijsku procjenu razine radne sposobnosti, znanja, vještina, radnih navika i profesionalnih interesa te je izdao jedno Rješenje o pravu na profesionalnu rehabilitaciju. Tijekom godine osobe s invaliditetom informirane su o pravu na novčanu pomoć za nezaposlene osobe s invaliditetom te su podnosili zahtjeve. Na području Područnog ureda Sisak, poslodavac MARE NOSTRUM d.o.o., turistička agencija za turizam, trgovinu i usluge

podnio je zahtjev za ostavarenje statusa integrativne radionice te je zaposlio 5 osoba s invaliditetom.

6. MJERE AKTIVNE POLITIKE ZAPOŠLJAVANJA U 2023. GODINI

Provedbene mjere iz nadležnosti Hrvatskoga zavoda za zapošljavanje (potpore za zapošljavanje, potpore za usavršavanje, financiranje obrazovanja nezaposlenih osoba, zapošljavanje u javnim radovima i ostale mjere iz nadležnosti HZZ-a) temelje se na člancima 34. – 36. Zakona o tržištu rada (NN 118/18, 32/20).

Provedba mjera aktivne politike zapošljavanja iz nadležnosti Hrvatskoga zavoda za zapošljavanje temelji se i na relevantnim europskim i hrvatskim strateškim dokumentima te preporukama Vijeća Europske unije. Važnost mjera aktivne politike zapošljavanja istaknuta je u Programu Vlade Republike Hrvatske za razdoblje 2022. – 2024. u okviru cilja 1.1. Očuvanje radnih mjesta i socijalna sigurnost, Nacionalnom programu reformi za 2022. godinu u okviru mjera za postizanje ciljeva Europa 2022, te Provedbenom programu Ministarstva rada, mirovinskoga sustava, obitelji i socijalne politike za razdoblje 2023. do 2024. godine. Mjere aktivne politike zapošljavanja slijede načela Europskog stupa socijalnih prava u kategoriji Jednake mogućnosti i pristup tržištu rada, a posebice načela „Obrazovanje, osposobljavanje i cjeloživotno učenje“ te „Aktivna potpora zapošljavanju“. Mjere su u skladu s Odlukom Vijeća o smjernicama za politike zapošljavanja država članica, a posebice Smjernicom broj 5 „Povećanje potražnje za radnom snagom“, broj 6 „Poboljšanje ponude radne snage i pristupa zapošljavanju vještinama i kompetencijama“ te broj 7 „Poboljšanje funkcioniranja tržišta rada i djelotvornosti socijalnog dijaloga“. Također, mjere aktivne politike zapošljavanja u skladu su s Preporukom Vijeća EU od 15. veljače 2016. godine o integriranju dugotrajno nezaposlenih osoba na tržište rada te Preporukom Vijeća EU od 30. listopada 2022. o lakšem prelasku u svijet rada – jačanje Garancije za mlade te o zamjeni Preporuke Vijeća od 22. travnja 2013. o uspostavi Garancije za mlade.

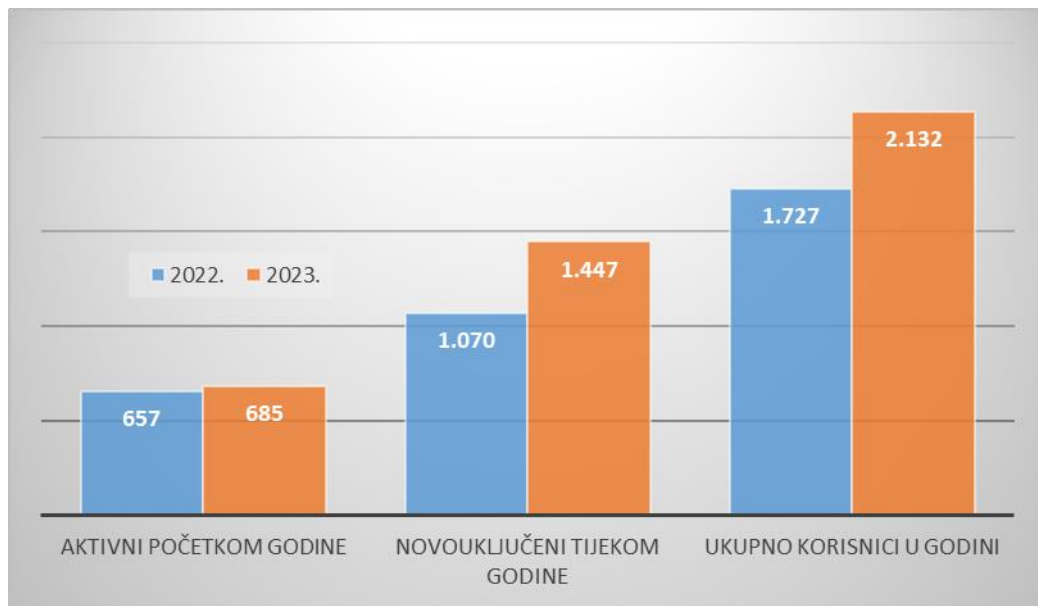
Paket za 2023. godinu sadržavao je devet mjera aktivne politike zapošljavanja:

- Potpore za zapošljavanje
- Potpore za pripravništvo
- Potpore za pripravništvo u javnim službama
- Potpore za usavršavanje
- Potpore za samozapošljavanje i proširenje poslovanja
- Obrazovanje i osposobljavanje
- Javni rad
- Potpore za očuvanje radnih mjesta
- Stalni sezonac

Mjere aktivne politike zapošljavanja u nadležnosti Hrvatskoga zavoda za zapošljavanje tijekom 2023. godine koristile su ukupno 2.132 osobe, pri čemu je bilo 685 aktivnih korisnika iz prethodne godine, dok je 1.447 korisnika novouključeno tijekom 2023. godine. Broj ukupnih korisnika mjera u 2023. godini bio je 23,5% veći od broja sudionika u 2022. godini, a broj

novouključenih korisnika tijekom godine povećan je za 35,2% u odnosu na broj novouključenih u 2022. godini.

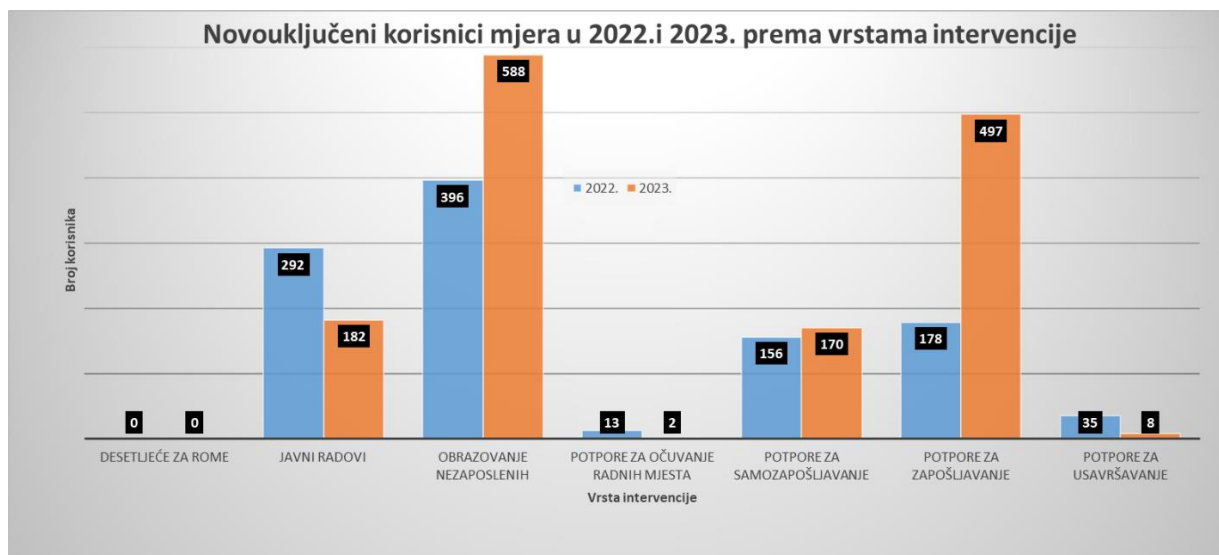
Korisnici mjera aktivne politike zapošljavanja u 2022. i 2023. godini



Novouključeni korisnici tijekom godine prema vrsti intervencija - Tijekom 2023. godine 1.447 osoba novouključeno je u programe aktivne politike zapošljavanja. Najviše je korisnika novouključeno u obrazovanje nezaposlenih (588 osoba ili 40,6%), potpore za zapošljavanje (497 osoba ili 34,4%) zatim mjeru javne radove (182 osobe ili 12,6%), potpore za samozapošljavanje (170 osoba ili 11,8%).

U nešto manjem opsegu korištenja zastupljene su mjere: potpore za očuvanje radnih mjesta (2 osobe ili 0,1%) te potpore za usavršavanje (8 osoba ili 0,6%).

Novouključeni korisnici mjera u 2022.i 2023. prema vrstama intervencije



U strukturi novouključenih korisnika mjera u 2023. godini, žene (50,8%) su zastupljenije u odnosu na muškarce (49,2%). S obzirom na dob novouključenih korisnika, većinu čine mlade osobe u dobi do 29 godina - 41,3% korisnika mjera, srednje radne dobi od 30 do 49 godina (35,8%) a nešto više od 22,9% novouključenih korisnika starije je od 50 godina.

Nadalje, među novouključenim korisnicima mjera, najzastupljenije su osobe sa srednjoškolskim obrazovanjem (48,2%), slijede osobe niže razine obrazovanja (41,9%) dok je znatno manji udio osoba sa završenim visokoškolskim obrazovanjem (9,8%). Kratkotrajno nezaposlene osobe (do 6 mjeseci) čine većinu (55,5%) među novouključenim korisnicima mjera u 2023. godini.

Obuhvat pojedinih skupina novouključenih korisnika mjera u odnosu na prosječni broj nezaposlenih iste skupine najizraženiji je kod osoba visokoškolske razine obrazovanja (49,7%), zatim mladih osoba u dobi do 29 godina (69,7%), iz skupina kratkotrajno nezaposlenih i to 48,1% do 6 mjeseci te 25,6% od 6 do 12 mjeseci, a s obzirom na spol, mjerama je obuhvaćen veći broj muškaraca (43,4%) nego žena (34,4%).

Od ukupnoga broja novouključenih korisnika mjera u 2023. godini 54 su osobe s invaliditetom (17,9% od prosječnoga broja nezaposlenih osoba s invaliditetom), a 68 osobe ima status hrvatskog branitelja (22,9% od prosječnoga broja nezaposlenih branitelja).

Novouključeni u mjere prema spolu, dobi, razini obrazovanja i trajanju nezaposlenosti u 2022. i 2023. godini							
		Broj		Struktura		Obuhvat u odnosu na prosječan broj nezaposlenih	
		2022.	2023.	2022.	2023.	2022.	2023.
Ukupno		1.070	1.447	100,0	100,0	24,7	38,3
Spol	Muškarci	528	712	49,3	49,2	28,8	43,4
	Žene	542	735	50,7	50,8	21,7	34,4
Dob	15-29	373	597	34,9	41,3	42,3	69,7
	30-49	422	518	39,4	35,8	29,7	40,7
	50 i više	275	332	25,7	22,9	13,6	20,1
Obrazovanje	Bez srednjeg	379	607	35,4	41,9	22,4	42,0
	Srednje	571	698	53,4	48,2	24,4	34,1
	Visoko	120	142	11,2	9,8	39,7	49,7
Trajanje nezaposlenosti	Do 6 mjeseci	608	803	56,8	55,5	37,0	48,1
	6 do 12 mjeseci	129	153	12,1	10,6	19,6	25,6
	Više od 12 mjeseci	291	288	27,2	19,9	14,3	19,1
Osobe s invaliditetom		61	54	5,7	3,7	25,8	17,9
Hrvatski branitelji		54	68	5,0	4,7	13,7	22,9

U 2023. godini, za provedbu mjera aktivne politike zapošljavanja, isplaćeno je u PU Sisak 7.779.051,90 eura.

7. PRAVA TIJEKOM NEZAPOSLENOSTI

Prava nezaposlenih osoba, prema odredbama Zakona o tržištu rada² koji se primjenjuje od 1. siječnja 2019. godine, sastoje se od prava na:

- novčanu naknadu,
- mirovinsko osiguranje,
- novčanu pomoć i naknadu troškova tijekom obrazovanja i osposobljavanja na radnom mjestu,
- jednokratnu novčanu pomoć i naknadu putnih i selidbenih troškova,
- novčanu pomoć osoba uključenih u stručno osposobljavanje za rad bez zasnivanja radnog odnosa,
- novčanu pomoć osiguranika produženog mirovinskog osiguranja na temelju ugovora o radu na određeno vrijeme za stalne sezonske poslove.

² Narodne novine, broj 118/18; 32/20.

Postupak za ostvarivanje prava za vrijeme nezaposlenosti pokreće se na zahtjev nezaposlene osobe, te se u postupku rješavanja primjenjuje Zakon o općem upravnom postupku. Prvostupanjski postupak provode područne službe i područni uredi Zavoda, a donošenjem Zakona od 2. ožujka 2018. godine i prvostupanjsko rješavanje o pravu po osnovi nezaposlenosti primjenom pravnih propisa Europske unije o koordinaciji sustava socijalne sigurnosti u nadležnosti je područnih službi i područnih ureda Zavoda. O žalbama protiv prvostupanjskih upravnih rješenja odlučuje Središnji ured Zavoda.

7.1. Novčana naknada

Pravo na novčanu naknadu stječe nezaposlena osoba pod uvjetom da je u trenutku prestanka radnog odnosa imala 9 mjeseci rada u posljednja 24 mjeseca te da joj radni odnos nije prestao njezinom krivnjom ili voljom. Također, pravo na novčanu naknadu stječe i nezaposlena osoba po prestanku obavljanja samostalne djelatnosti ako je u trenutku prestanka te djelatnosti imala 9 mjeseci rada u posljednja 24 mjeseca te ako je prestala obavljati samostalnu djelatnost iz opravdanih razloga koji su propisani Zakonom.

Da bi nezaposlena osoba ostvarila pravo na novčanu naknadu mora se u propisanome roku prijaviti Zavodu te podnijeti zahtjev za novčanu naknadu.

Nezaposlena osoba, ovisno o ukupnom vremenu provedenome na radu, ostvaruje pravo na novčanu naknadu u trajanju od 90 do 450 dana, a na njezin zahtjev, naknada se može isplatiti u jednokratnom iznosu za otvaranje obrta, odnosno samostalne djelatnosti, za zapošljavanje u trgovačkom društvu u kojem ima najviše 25% udjela te za osnivanje trgovačkog društva i zapošljavanje u njemu.

Visina novčane naknade, prema Zakonu, za prvih 90 dana korištenja iznosi 60%, a za preostalo vrijeme korištenja 30% od osnovice. Najviši iznos novčane naknade ne može za prvih 90 dana biti viši od 70%, a za preostalo vrijeme korištenja viši od 35% iznosa prosječne plaće isplaćene u gospodarstvu Republike Hrvatske u prethodnoj godini prema posljednjem službeno objavljenom podatku. Najviši iznos novčane naknade u 2023. godini iznosio je 803,60 eura za prvih 90 dana korištenja novčane naknade, odnosno 401,80 eura za preostalo vrijeme korištenja novčane naknade, dok je prosječno isplaćena novčana naknada iznosila 416,38 eura.

U 2023. godini doneseno je 1670 rješenja o ostvarivanju prava na novčanu naknadu, te 90 rješenja o odobravanju isplate novčane naknade u jednokratnom iznosu.

Struktura podnijetih zahtjeva po osnovi nezaposlenosti u 2023. godini:

Vrsta zahtjeva	2023.	RIJEŠENO
Zahtjev za ostvarivanje prava na novčanu naknadu	1517	1503
Zahtjev za nastavak isplate novčane naknade	215	213

Zahtjev za obustavu isplate novčane naknade	82	79
Zahtjev za prestanak prava na novčanu naknadu	819	818
Zahtjev za jednokratnu isplatu novčane naknade	98	90
Zahtjev za isplatu putnih i selidbenih troškova	113	116
Zahtjev za novčanu pomoć	296	296
Zahtjev za prestanak vođenja nez.os.u evidenciji	1014	984
Prevođenje naknade do zaposlenja (invalidi)	0	0
Zahtjev za novčanu pomoć za NO sa invaliditetom	192	184
Vansudska nagodba	22	
Vansudska nagodba APZ	122	
Prijave u stečajni postupak	3	
Zahtjevi za izravnu naplatu NN	4	
Zahtjevi za naplatu bjanko zadužnica APZ	102	

Novčanu je naknadu u 2023. godini koristilo mjesečno u prosjeku 560 nezaposlenih osoba, što je za 19,2 % korisnika manje nego u 2022. godini. U prosječnome broju korisnika novčane naknade prevladavaju žene (s udjelom od 58,9%), zatim osobe od 30 do 49 godina (42,7%), osobe srednjoškolske razine obrazovanja (68,9%) te kratkotrajno nezaposlene osobe (97,1%).

Korištenjem novčane naknade obuhvaćeno je u prosjeku 14,8% nezaposlenih osoba, 1,8 % više nego u 2022. godini.

Obuhvat kod ženske populacije je veći (15,4%), dok je on najveći kod osoba od 30 do 49 godina (18,8%) u odnosu na ostale dobne skupine.

Osobe visoke razine obrazovanja češće su obuhvaćene novčanom naknadom (26,2%) u odnosu na osobe srednje (18,9%) i niže (6,9%) razine obrazovanja, dok su kratkotrajno nezaposlene osobe znatno češće (24,0%) korisnici novčane naknade u odnosu na dugotrajno nezaposlene osobe (1,1%).

Korisnici novčane naknade prema spolu, dobi, razini obrazovanja i trajanju nezaposlenosti u 2022. i 2023.								
		Broj		Struktura		Obuhvat u odnosu na prosječan broj nezaposlenih		Indeks 2023./2022.
		2022.	2023.	2022.	2023.	2022.	2023.	
Ukupno		693	560	100,0	100,0	13,0	14,8	80,8
Spol	Muškarci	288	230	44,9	41,1	13,0	14,0	79,9
	Žene	405	330	55,1	58,9	13,0	15,4	81,5
Dob	15-29	126	114	14,4	20,4	8,3	13,3	90,5
	30-49	265	239	40,1	42,7	15,5	18,8	90,2
	50 i više	303	207	45,5	37,0	13,4	12,6	68,3
Obrazovanje	Bez srednjeg	155	99	20,1	17,7	7,0	6,9	63,9
	Srednje	464	386	69,5	68,9	16,3	18,9	83,2
	Visoko	74	75	10,4	13,4	18,3	26,2	101,4
Trajanje nezaposlenosti	Kratkotrajna (0 do 12 mjeseci)	665	544	96,0	97,1	29,1	24,0	81,8
	Dugotrajna (12+)	28	16	4,0	2,9	0,9	1,1	57,1

7.2. Novčana pomoć i naknada troškova tijekom obrazovanja i osposobljavanja

Nezaposlena osoba koju je Zavod uputio na obrazovanje i na osposobljavanje na radnom mjestu ima pravo na novčanu pomoć za vrijeme obrazovanja, odnosno osposobljavanja u dnevnom iznosu koji utvrđuje Upravno vijeće Zavoda odlukom i pravo na naknadu troškova prijevoza u visini koju utvrđuje Upravno vijeće Zavoda odlukom (sukladno Zakonu).

Nezaposlena osoba koju je Zavod uključio u osposobljavanje na radnom mjestu ima tijekom tog osposobljavanja pravo na novčanu pomoć u visini minimalne plaće umanjene za doprinose za obvezna osiguranja, a sukladno Zakonu o tržištu rada.

U 2023. godini doneseno je ukupno 296 rješenja o pravu na novčanu pomoć za vrijeme obrazovanja i za vrijeme osposobljavanja.

7.3. Novčana pomoć osiguranika produženog mirovinskog osiguranja na temelju ugovora o radu na određeno vrijeme za stalne sezonske poslove

Osoba osigurana na produženo mirovinsko osiguranje na temelju ugovora o radu na određeno vrijeme za stalne sezonske poslove tj. stalni sezonac ima pravo na novčanu pomoć najduže za razdoblje od šest mjeseci produženog osiguranja, a sukladno Zakonu o tržištu rada u visini

koja se utvrđuje kao i novčana naknada za vrijeme nezaposlenosti. U 2023. godini doneseno je 77 rješenja o pravu na novčanu pomoć osiguranika produženog mirovinskog osiguranja na temelju ugovora o radu na određeno vrijeme za stalne sezonske poslove.

7.4. Novčana pomoć za nezaposlene osobe sa invaliditetom

Nezaposlena osoba s invaliditetom ima pravo na novčanu pomoć nakon završenog osnovnoškolskog, srednjoškolskog ili visokoškolskog obrazovanja, a najranije s navršenih 15 godina života. Pravo na novčanu pomoć stječe nezaposlena osoba s invaliditetom koja se vodi u evidenciji Zavoda. Novčana pomoć za nezaposlenu osobu s invaliditetom utvrđuje se u visini od 10 % minimalne plaće u neto iznosu, priznaje se od dana podnošenja urednog zahtjeva, a isplaćuje se mjesečno.

U 2023. godini doneseno je ukupno 184 rješenja o pravu na novčanu pomoć za nezaposlene osobe s invaliditetom.

7.5. Jednokratna novčana pomoć i naknada putnih i selidbenih troškova

Nezaposlena osoba kojoj Zavod nije u mogućnosti osigurati zaposlenje u mjestu prebivališta, a koja sama ili posredovanjem Zavoda nađe zaposlenje u drugom mjestu, ima pravo na jednokratnu novčanu pomoć te na naknadu putnih i selidbenih troškova za sebe, bračnog druga i djecu, od mjesta prebivališta do mjesta zaposlenja.

Uvjeti za korištenje ovog prava su propisani Pravilnikom o jednokratnoj novčanoj pomoći i naknadi putnih i selidbenih troškova³. U 2023. godini doneseno je 116 rješenja o pravu na naknadu putnih i selidbenih troškova.

³Narodne novine, broj 28/19

7.6. Pravni poslovi

Tijekom 2023. godine obavljani su mnogobrojni pravni poslovi kako slijedi:

- praćenje pozitivnih propisa (zakona, pravilnika, zaključaka, odluka itd.),
- pravna pomoć nezaposlenim osobama, poslodavcima te radnicima Područnog ureda,
- zastupanja pred upravnim i pravosudnim tijelima,
- poduzimanja radnji na naplati nepripadno isplaćenih novčanih naknada – sklapanje izvansudskih nagodbi,
- provođenje aktivnosti u cilju povrata sredstava po raskinutim ugovorima iz područja mjera aktivne politike zapošljavanja (slanje opomena, pozivanje poslodavaca u svojstvu dužnika, pozivanje jamaca, kalendiranje predmeta, sklapanje izvansudskih nagodbi,
- u skladu s ZJN 2016. provodili su se postupci jednostavne javne nabave, za nabavu roba, usluga i radova,
- provodili su se postupci prijave potraživanja u stečajnim postupcima,
- provodili su se natječajni postupci vezani za zapošljavanje novih radnika/ca u Područnom uredu,
- provodili postupak pregledavanja, slaganja, izlučivanja arhivske građe u svrhu digitalizacije iste,
- ostalo.

7.7. Organizacija i ljudski potencijali Zavoda

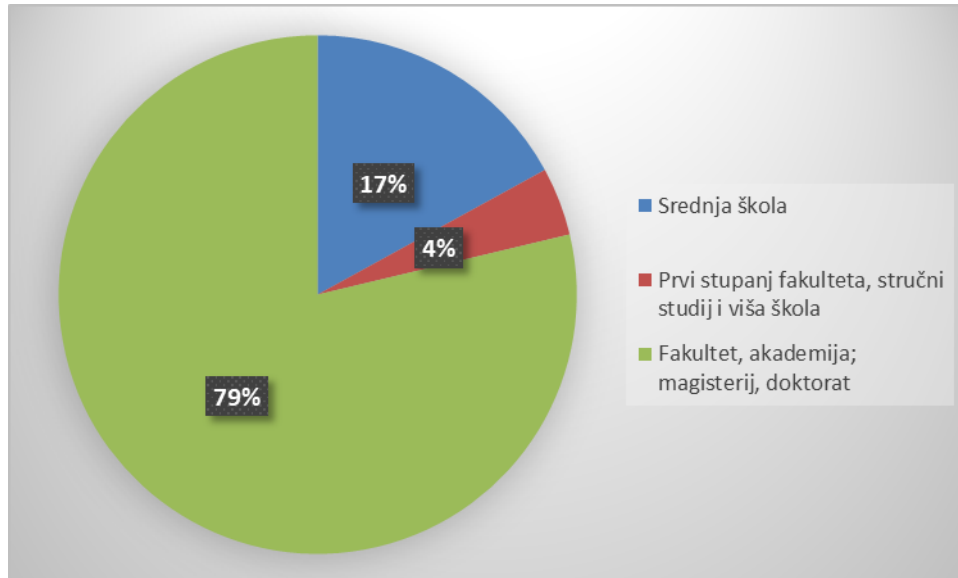
U Zavodu su organizirane sljedeće ustrojstvene jedinice:

1. Predstojnica područnog ureda,
2. Odjel za tržište rada,
 - Odsjek za rad s poslodavcima
 - Odsjek za profesionalno usmjeravanje i obrazovanje
3. Odjel za mjere aktivne politike zapošljavanja,
4. Odjel za pravne, kadrovske i tehničke poslove,
5. Odjel za financije i računovodstvo,

U Hrvatskome zavodu za zapošljavanje Područnom uredu Sisak dana 31. prosinca 2023. godine bilo je zaposleno ukupno 47 radnika/ca, a od toga broja bila je zaposlena 41 žena i 6 muškaraca.

Što se tiče obrazovne strukture zaposlenih: završeni fakultet ili akademiju ima 37 radnika/ca, prvi stupanj fakulteta, stručni studij ili višu školu ima 2 radnika/ca, srednju školu ima 8 radnika/ca i 0 radnik/ca je sa završenom osnovnom školom. Radnici sa završenim visokoškolskim obrazovanjem čine apsolutnu većinu zaposlenih u Područnom uredu.

Struktura radnika Zavoda prema razini obrazovanja, 31. prosinca 2023.



Od ukupnog broja radnika najviše je zaposleno u Ispostavi Sisak 40 (85,1%), a u ostalim ispostavama 7 (14,9 %) radnika.

IZVORI PODATAKA I OBJAŠNENJE POJMOVA

Izvori podataka za Mjesečni statistički izvještaj su evidencije koje se vode u Hrvatskom zavodu za zapošljavanje prema odredbama Zakona o tržištu rada (Narodne novine, 117/17) i važećih pravilnika.

NEZAPOSLENE OSOBE

Osobe u dobi od 15 do 65 godina sposobne ili djelomično sposobne za rad koje nisu u radnom odnosu, aktivno traže posao i raspoložive su za rad te zadovoljavaju sve kriterije iz odredbi Zakona o tržištu rada, a evidentirane su u Hrvatskom zavodu za zapošljavanje na kraju izvještajnog mjeseca.

U Zakonu o tržištu rada (čl. 10) nezaposlena osoba je definirana na sljedeći način:

Nezaposlenom osobom u smislu ovoga Zakona smatra se osoba sposobna ili djelomično sposobna za rad, u dobi od 15 do 65 godina koja nije u radnom odnosu, aktivno traži posao i raspoloživa je za rad te ako:

- ne ostvari mjesečni primitak od pružanja usluga prema posebnim propisima ili ne ostvari mjesečni primitak, odnosno drugi dohodak prema propisima o porezu na dohodak s obzirom na podatak o uplaćenim doprinosima za obvezna osiguranja dobivenim od Središnjeg registra osiguranika, a koji je veći od prosječne isplaćene novčane naknade u prethodnoj kalendarskoj godini
- nema registrirano trgovačko društvo ili drugu pravnu osobu, odnosno nema više od 25% udjela u trgovačkom društvu ili drugoj pravnoj osobi
- nije član zadruge
- nije predsjednik, član uprave ili izvršni direktor trgovačkog društva ili upravitelj zadruge
- nema registrirani obrt, slobodno zanimanje ili djelatnost poljoprivrede i šumarstva
- ne obavlja domaću radinost ili sporedno zanimanje prema posebnom propisu
- nije osigurana kao poljoprivrednik po propisima o mirovinskom osiguranju
- nije zaposlena prema posebnim propisima
- nije korisnik mirovine, osim korisnika mirovine koji ostvari pravo na invalidsku mirovinu zbog profesionalne nesposobnosti za rad odnosno korisnika mirovine koji ostvari pravo na invalidsku mirovinu zbog djelomičnog gubitka radne sposobnosti i korisnika obiteljske mirovine kojemu se ta mirovina ne isplaćuje
- ne ispunjava uvjete za starosnu mirovinu
- nije osigurana na produženo mirovinsko osiguranje na temelju ugovora o radu na određeno vrijeme za stalne sezonske poslove
- nema utvrđenu privremenu nezapošljivost od strane centra za profesionalnu rehabilitaciju
- nije redoviti učenik ili student.

NOVOPRIJAVLJENI

Nezaposlene osobe koje su se tijekom izvještajnog mjeseca prijavile u evidenciju Hrvatskog zavoda za zapošljavanje. S obzirom na prethodni status, ulazak u evidenciju može biti:

1. Izravno iz radnog odnosa – odnosi se na nezaposlene osobe koje su neposredno prije prijavljivanja na evidenciju Hrvatskoga zavoda za zapošljavanje bile u radnom odnosu.

2. Iz individualne poljoprivrede ili nekog drugog oblika rada – odnosi se na nezaposlene osobe koje su neposredno prije prijavljivanja na evidenciju Hrvatskoga zavoda za zapošljavanje bile zaposlene na vlastitom gospodarstvu ili gospodarstvu u vlasništvu obitelji,

radile kao pomažući članovi obitelji u obiteljskom poduzeću, obavljale stručno osposobljavanje za rad bez zasnivanja radnog odnosa i drugo.

3. Izravno iz redovitog školovanja – odnosi se na nezaposlene osobe koje su neposredno prije prijavljivanja na evidenciju Hrvatskoga zavoda za zapošljavanje bile na redovitom školovanju, tj. bili učenici ili studenti uključeni u redovito obrazovanje.

4. Iz neaktivnosti – odnosi se na nezaposlene osobe koje neposredno prije prijavljivanja na evidenciju Hrvatskoga zavoda za zapošljavanje nisu bile na redovitom školovanju i nisu radile, tj. bile su neaktivne. U ovu kategoriju ulaze npr. osobe koje duže vrijeme (više od 3 mjeseca) nisu bile u radnom odnosu niti su radile u drugim oblicima zaposlenosti, domaćice, osobe na dragovoljnom odsluženju vojnog roka i sl.

IZLASCI IZ EVIDENCIJE

Prema članku 17. Zakona o tržištu rada, Zavod prestaje voditi osobu kao nezaposlenu u evidenciji, ako ta osoba:

- zasnjuje radni odnos
- ostvari mjesečni primitak od pružanja usluga prema posebnim propisima ili ostvari mjesečni primitak, odnosno drugi dohodak prema propisima o porezu na dohodak s obzirom na podatak o uplaćenim doprinosima za obvezna osiguranja dobivenim od Središnjeg registra osiguranika, a koji je veći od prosječne isplaćene novčane naknade u prethodnoj kalendarskoj godini
- obavlja posao bez potvrde, ugovora, odnosno rješenja na temelju kojeg radi
- registrira trgovačko društvo ili drugu pravnu osobu, odnosno stekne više od 25% udjela u trgovačkom društvu ili drugoj pravnoj osobi
- postane član zadruge
- postane predsjednik uprave, član uprave ili izvršni direktor trgovačkog društva ili upravitelj zadruge
- registrira obrt, slobodno zanimanje ili djelatnost poljoprivrede i šumarstva
- obavlja domaću radinost ili sporedno zanimanje prema posebnom propisu
- postane poljoprivredni osiguranik po propisima o mirovinskom osiguranju
- zaposli se prema posebnim propisima
- ispuni uvjete za starosnu mirovinu, ostvari obiteljsku mirovinu koja joj se isplaćuje ili ostvari invalidsku mirovinu zbog opće nesposobnosti za rad odnosno invalidsku mirovinu zbog potpunog gubitka radne sposobnosti
- ima utvrđenu privremenu nezapošljivost od strane centra za profesionalnu rehabilitaciju
- ima utvrđenu opću nesposobnost za rad odnosno potpuni gubitak radne sposobnosti od nadležnog jedinstvenog tijela vještačenja
- obavlja stručno osposobljavanje za rad bez zasnivanja radnog odnosa prema posebnim propisima
- ostvari prava na roditeljnu, roditeljsku, posvojiteljsku ili skrbničku poštedu od rada odnosno roditeljnu, roditeljsku, posvojiteljsku ili skrbničku brigu o novorođenom djetetu po posebnom propisu
- postane redoviti učenik ili student
- nastupi na dragovoljno služenje vojnog roka
- bude pritvorena ili joj bude određen istražni zatvor
- nastupi na izdržavanje kazne zatvora
- navršši 65 godina života

- odbije se uključiti u obrazovni program ili ga bez opravdanog razloga prekine, odnosno ne završi obrazovni program koji je sukladan njezinim procijenjenim osobnim i profesionalnim sposobnostima, a koji je organizirao odnosno troškove snosio Zavod u svrhu povećanja njezine mogućnosti zapošljavanja
- ne ispunjava uvjete o aktivnom traženju posla i raspoloživosti za rad te ne obavlja aktivnosti u dinamici utvrđenoj u profesionalnom planu
- postane osiguranik produženog mirovinskog osiguranja na temelju ugovora o radu na određeno vrijeme za stalne sezonske poslove
- odjavi se s evidencije
- u potpisanoj izjavi iz članka 10. stavka 2. ovoga Zakona navede neistinite podatke
- ne prihvati ponuđena zaposlenja u okviru stečene razine kvalifikacije i radnog iskustva do utvrđivanja profesionalnog plana iz članka 24. ovoga Zakona, a nakon toga ponuđena zaposlenja iz utvrđenog profesionalnog plana ili ako svojim postupanjem uzrokuje odbijanje zaposlenja od strane poslodavca, osim ako odbije zaposlenje iz razloga što poslodavac redovito ne ispunjava obveze prema radnicima.

ZAPOSLENI S EVIDENCIJE

Osobe koje su tijekom izvještajnog mjeseca zaposlene s evidencije Hrvatskog zavoda za zapošljavanje na temelju radnog odnosa i na temelju drugih poslovnih aktivnosti.

ZAPOSLENI S EVIDENCIJE NA TEMELJU RADNOG ODNOSA

Osobe koje su tijekom izvještajnog mjeseca zasnovale radni odnos na temelju ugovora o radu u zemlji ili inozemstvu, a bile su u evidenciji Hrvatskog zavoda za zapošljavanje.

Zaposleni prema mjestu rada – pod mjestom rada u kojem se radnik zaposlio navedene su četiri mogućnosti:

- Radnik se zaposlio na području **ispostave** Hrvatskog zavoda za zapošljavanje u kojoj je bio prijavljen.
- Radnik se zaposlio na području **područnog ureda** Hrvatskog zavoda za zapošljavanje u kojem je bio prijavljen.
- Radnik se zaposlio na području **drugog područnog ureda** Hrvatskog zavoda za zapošljavanje, a ne u onom u kojem je bio prijavljen.
- Radnik se zaposlio u **inozemstvu**.

ZAPOSLENI S EVIDENCIJE NA TEMELJU DRUGIH POSLOVNIH AKTIVNOSTI

Osobe koje su tijekom izvještajnog mjeseca započele obavljati neke druge poslovne aktivnosti u vezi sa zapošljavanjem, tj. ako su: uključile se u stručno osposobljavanje za rad bez zasnivanja radnog odnosa, ostvarile mjesečni primitak, odnosno dohodak veći od prosječne isplaćene novčane naknade u prethodnoj kalendarskoj godini, registrirale ili stekle više od 25 % udjela u trgovačkom društvu ili drugoj pravnoj osobi, registrirale obrt ili slobodno zanimanje, postale predsjednik uprave, član uprave ili izvršni direktor trgovačkog društva te član ili upravitelj zadruge, postale osiguranik produženog mirovinskog osiguranja na temelju ugovora o radu na određeno vrijeme za stalne sezonske poslove, zaposlile se prema posebnim propisima, a bile su u evidenciji Hrvatskoga zavoda za zapošljavanje.

BRISANI IZ EVIDENCIJE ZBOG OSTALIH RAZLOGA

Osobe koje su tijekom izvještajnog mjeseca brisane iz evidencije Hrvatskoga zavoda za zapošljavanje zbog svih ostalih razloga osim zapošljavanja na temelju radnog odnosa ili drugih poslovnih aktivnosti, a sukladno čl. 17. Zakona o tržištu rada (ostvarivanje prava na mirovinu, na roditeljsku, roditeljsku, posvojiteljsku ili skrbničku poštedu od rada, opća nesposobnost za rad ili privremena nezapošljivost, odjava s evidencije, neispunjavanje uvjeta za aktivno traženje posla i drugo).

KORISNICI NOVČANE NAKNADE

Nezaposlene osobe evidentirane u Hrvatskom zavodu za zapošljavanje koje su prema odredbama Zakona o tržištu rada ostvarile novčanu naknadu tijekom izvještajnog mjeseca.

TRAŽENI RADNICI

Broj slobodnih radnih mjesta koje su poslodavci prijavili Hrvatskom zavodu za zapošljavanje tijekom izvještajnog mjeseca, a odnose se na zapošljavanje na temelju radnog odnosa i na temelju drugih poslovnih aktivnosti. Podaci su prikazani prema mjestu zaprimanja prijave potrebe za radnikom (županija) i prema mjestu gdje će radnik raditi (županija i inozemstvo). Broj traženih radnika prikazan po pojedinim godinama predstavlja zbroj svih mjeseci za dotičnu godinu.

NEZAPOSLENI HRVATSKI BRANITELJI

Nezaposlene osobe evidentirane u Hrvatskom zavodu za zapošljavanje na kraju izvještajnog mjeseca koje su prema odredbama Zakona o pravima hrvatskih branitelja iz Domovinskoga rata i članova njihovih obitelji (Narodne novine, 19/13 – pročišćeni tekst, 33/13, 148/13, 92/14) stekle status branitelja.

TRAŽITELJI ZAPOSLENJA

Osobe koje se mogu prijaviti Zavodu prema članku 13. Zakona o tržištu rada radi savjetovanja i informiranja u svrhu razvoja upravljanja karijerom i posredovanja, a ne smatraju se nezaposlenim osobama iz članka 10. spomenutog Zakona.

AKTIVNA POLITIKA ZAPOSŁJAVANJA

Na sjednici održanoj dana 28. prosinca 2017. godine Vlada Republike Hrvatske usvojila je Smjernice za razvoj i provedbu aktivne politike zapošljavanja u Republici Hrvatskoj za razdoblje od 2022. do 2023. godine koje se temelje na analizi kretanja na tržištu rada Republike Hrvatske, potreba određenih ciljanih skupina te relevantnim europskim i hrvatskim strateškim dokumentima u području zapošljavanja. Smjernicama su definirani osnovni prioriteti i ciljevi aktivne politike zapošljavanja u navedenom periodu, a na temelju istih su definirane konkretne mjere i aktivnosti. Mjere su usmjerene na poticanje zapošljavanja, usavršavanja, samozapošljavanja, obrazovanja, stručnog osposobljavanja za rad, zapošljavanje u javnim radovima te očuvanje radnih mjesta osoba koje su u nepovoljnom položaju na tržištu rada te koje bi mogle izgubiti svoja radna mjesta. Sredstva za provedbu ovog programa osiguravaju se u Državnom proračunu, kao i iz sredstava EU fondova. Nacionalni program za Rome potiče

zapošljavanje i podizanje razine zapošljivosti osoba romske nacionalne manjine te se sastoji od mjera poticanja zapošljavanja, obrazovanja, stručnog osposobljavanja za rad bez zasnivanja radnog odnosa i javnih radova. Sredstva za provedbu ovog programa osiguravaju se u Državnom proračunu.

KLASIFIKACIJE

U tablicama u kojima se podaci prikazuju po djelatnostima, koristi se **Nacionalna klasifikacija djelatnosti 2007 (NKD 2007)** prema odluci Vlade Republike Hrvatske (Narodne novine, br. 58/07, 72/07), a u službenoj je primjeni od 1. siječnja 2009. Ta je klasifikacija utemeljena na europskoj klasifikaciji NACE Rev. 2 koja je obvezna za države članice Europske unije.

U tablicama u kojima se podaci prikazuju po rodu i vrstama zanimanja, koristi se **Nacionalna klasifikacija zanimanja 2010 (NKZ 10)** (Narodne novine, br. 147/10, 14/11). Ona predstavlja normu za sve korisnike pri iskazivanju podataka o zanimanjima. Izrađena je primjenom načela i sustava Međunarodne standardne klasifikacije zanimanja (*International Standard Classification of Occupations ISCO-08*), čime je omogućena usporedivost podataka na međunarodnoj razini. Prema Nacionalnoj klasifikaciji zanimanja, zanimanje je definirano kao skup poslova i radnih zadaća koji su svojim sadržajem i vrstom organizacijski i tehnološki toliko srodni i međusobno povezani da ih obavlja jedan izvršitelj koji posjeduje odgovarajuća znanja, sposobnosti i vještine.

Zanimanja nezaposlenih osoba određuju se prema poslovima koje osobe traže, odnosno koje su obavljale prije ulaska u nezaposlenost. Kod nezaposlenih osoba bez radnog iskustva zanimanja se određuju prema osposobljenosti za rad, tj. zvanju. Nezaposlenoj se osobi na taj način može odrediti i nekoliko zanimanja, a statistički podatci prikazuju prioriteto zanimanje određeno profesionalnim planom. Prioritetno zanimanje nezaposlene osobe koristi se i kod prikaza zaposlenih s evidencije po zanimanjima.

U tablicama u kojima se podaci prikazuju po obrazovanju koristi se **Nacionalna standardna klasifikacija obrazovanja (NSKO)** (Narodne novine, br. 105/01). UNESCO je krajem 1997. godine prihvatio revidiranu međunarodnu klasifikaciju obrazovanja (*International Standard Classification of Education – ISCED-97*) kao međunarodni standard za prikupljanje i prezentiranje podataka o obrazovanju. Klasifikacija ISCED-97 omogućuje usporedivost podataka o obrazovanju na međunarodnoj razini. Metodologija Nacionalne standardne klasifikacije obrazovanja u potpunosti je usklađena s međunarodnom klasifikacijom obrazovanja ISCED-97 i njezina će primjena omogućiti usporedivost podataka o obrazovanju s drugim zemljama svijeta.

U tablicama u kojima su mjere aktivne politike zapošljavanja koje provodi Hrvatski zavod za zapošljavanje klasificirane su i numerirane prema Eurostatovoj metodologiji za statistike tržišta rada (*Labour market policy statistics*) iz 2013. godine. Prikazani su samo tipovi intervencija koji se provode u Republici Hrvatskoj.

TABLICE

Novoprijavljeni radi zaposlenja prema razini obrazovanja i spolu u PU Sisak 2023.

Mjesec	Ukupno			Bez škole i nezavršena osnovna škola			Završena osnovna škola			S.Š. do 3 godine te za KV i VKV radnike			S.Š. u trajanju od 4 i više godina			Gimnazija			Prvi stupanj fakulteta, stručni studij i viša škola			Fakultet, akademija, magisterij, doktorat		
	Uk.	M.	Ž.	Uk.	M.	Ž.	Uk.	M.	Ž.	Uk.	M.	Ž.	Uk.	M.	Ž.	Uk.	M.	Ž.	Uk.	M.	Ž.	Uk.	M.	Ž.
1.	489	233	256	39	15	24	111	51	60	162	88	74	118	53	65	20	13	7	19	6	13	20	7	13
2.	342	171	171	31	16	15	76	38	38	104	61	43	90	38	52	12	5	7	17	8	9	12	5	7
3.	484	238	246	40	23	17	97	50	47	151	77	74	135	62	73	12	4	8	22	9	13	27	13	14
4.	412	185	227	20	12	8	96	34	62	134	69	65	110	54	56	9	4	5	24	10	14	19	2	17
5.	355	139	216	19	10	9	75	28	47	125	54	71	86	31	55	14	6	8	16	2	14	20	8	12
6.	496	178	318	18	10	8	71	25	46	140	60	80	170	56	114	28	9	19	44	13	31	25	5	20
7.	588	217	371	20	9	11	87	19	68	191	92	99	196	76	120	13	3	10	33	3	30	48	15	33
8.	535	196	339	33	15	18	129	32	97	167	70	97	148	58	90	15	5	10	16	7	9	27	9	18
9.	565	238	327	33	14	19	115	42	73	170	86	84	168	63	105	18	9	9	28	8	20	33	16	17
10.	663	277	386	41	22	19	164	59	105	206	108	98	148	57	91	27	9	18	32	11	21	45	11	34
11.	452	184	268	23	14	9	120	42	78	142	67	75	110	37	73	13	4	9	20	10	10	24	10	14
12.	302	140	162	22	10	12	73	29	44	100	59	41	64	30	34	8	5	3	14	3	11	21	4	17
Ukupno	5.683	2.396	3.287	339	170	169	1.214	449	765	1.792	891	901	1.543	615	928	189	76	113	285	90	195	321	105	216
Prosjek	474	200	274	28	14	14	101	37	64	149	74	75	129	51	77	16	6	9	24	8	16	27	9	18

Zaposleni s evidencije HZZ-a na temelju radnog odnosa prema razini obrazovanja i spolu u PU Sisak 2023.

Mjesec	Ukupno			Bez škole i nezavršena osnovna škola			Završena osnovna škola			S.Š. do 3 godine te za KV i VKV radnike			S.Š. u trajanju od 4 i više godina			Gimnazija			Prvi stupanj fakulteta, stručni studij i viša škola			Fakultet, akademija, magisterij, doktorat		
	Uk.	M.	Ž.	Uk.	M.	Ž.	Uk.	M.	Ž.	Uk.	M.	Ž.	Uk.	M.	Ž.	Uk.	M.	Ž.	Uk.	M.	Ž.	Uk.	M.	Ž.
1.	313	84	229	8	6	2	75	11	64	110	30	80	78	25	53	8	4	4	18	3	15	16	5	11
2.	344	109	235	15	6	9	93	18	75	114	48	66	86	24	62	9	4	5	13	5	8	14	4	10
3.	379	161	218	18	9	9	78	27	51	122	60	62	107	44	63	12	5	7	21	9	12	21	7	14
4.	535	238	297	24	13	11	138	56	82	183	99	84	136	55	81	15	6	9	20	5	15	19	4	15
5.	361	127	234	14	8	6	78	23	55	115	48	67	101	35	66	10	4	6	21	3	18	22	6	16
6.	333	154	179	16	10	6	56	31	25	103	48	55	97	41	56	14	6	8	21	5	16	26	13	13
7.	257	128	129	6	1	5	49	22	27	75	49	26	94	44	50	8	5	3	16	3	13	9	4	5
8.	221	122	99	7	6	1	29	18	11	85	49	36	68	35	33	5	4	1	10	4	6	17	6	11
9.	433	130	303	4	3	1	41	18	23	101	50	51	149	36	113	21	4	17	59	6	53	58	13	45
10.	282	132	150	6	4	2	40	23	17	99	50	49	88	39	49	6		6	20	8	12	23	8	15
11.	272	112	160	9	6	3	27	7	20	90	45	45	90	37	53	13	7	6	20	7	13	23	3	20
12.	213	106	107	7	6	1	34	14	20	66	40	26	63	31	32	7	2	5	22	9	13	14	4	10
Ukupno	3.943	1.603	2.340	134	78	56	738	268	470	1.263	616	647	1.157	446	711	128	51	77	261	67	194	262	77	185
Prosjek	329	134	195	11	7	5	62	22	39	105	51	54	96	37	59	11	5	6	22	6	16	22	6	15

Nezaposlene osobe prema razini obrazovanja i spolu u PU Sisak 2023.

Mjesec	Ukupno			Bez škole i nezavršena osnovna škola			Završena osnovna škola			S.Š. do 3 godine te za KV i VKV radnike			S.Š. u trajanju od 4 i više godina			Gimnazija			Prvi stupanj fakulteta, stručni studij i viša škola			Fakultet, akademija, magisterij, doktorat		
	Uk.	M.	Ž.	Uk.	M.	Ž.	Uk.	M.	Ž.	Uk.	M.	Ž.	Uk.	M.	Ž.	Uk.	M.	Ž.	Uk.	M.	Ž.	Uk.	M.	Ž.
1.	4.228	1.867	2.361	365	136	229	1.279	568	711	1.189	570	619	993	434	559	96	44	52	164	56	108	142	59	83
2.	4.056	1.861	2.195	366	141	225	1.208	562	646	1.124	561	563	967	439	528	92	42	50	164	58	106	135	58	77
3.	3.999	1.851	2.148	369	149	220	1.186	563	623	1.112	554	558	950	430	520	87	40	47	162	56	106	133	59	74
4.	3.653	1.698	1.955	335	131	204	1.085	515	570	996	495	501	872	406	466	76	37	39	159	58	101	130	56	74
5.	3.466	1.612	1.854	327	130	197	1.031	486	545	944	468	476	818	382	436	76	36	40	151	56	95	119	54	65
6.	3.436	1.542	1.894	314	122	192	983	449	534	927	453	474	847	376	471	86	37	49	165	62	103	114	43	71
7.	3.596	1.544	2.052	308	119	189	985	430	555	982	466	516	912	388	524	87	32	55	176	60	116	146	49	97
8.	3.773	1.558	2.215	319	123	196	1.045	429	616	1.027	468	559	965	397	568	91	29	62	175	61	114	151	51	100
9.	3.717	1.571	2.146	329	124	205	1.068	428	640	1.028	465	563	946	409	537	86	33	53	140	61	79	120	51	69
10.	3.842	1.567	2.275	335	128	207	1.122	422	700	1.059	476	583	950	396	554	101	38	63	143	58	85	132	49	83
11.	3.804	1.520	2.284	327	127	200	1.156	428	728	1.043	454	589	920	367	553	95	31	64	137	60	77	126	53	73
12.	3.757	1.489	2.268	323	124	199	1.160	426	734	1.053	461	592	882	348	534	90	30	60	121	51	70	128	49	79
Prosjeak	3.777	1.640	2.137	335	130	205	1.109	476	634	1.040	491	549	919	398	521	89	36	53	155	58	97	131	53	79

Nezaposleni hrvatski branitelji prema razini obrazovanja i spolu u PU Sisak 2023.

Mjesec	Ukupno			Bez škole i nezavršena osnovna škola			Završena osnovna škola			S.Š. do 3 godine te za KV i VKV radnike			S.Š. u trajanju od 4 i više godina			Gimnazija			Prvi stupanj fakulteta, stručni studij i viša škola			Fakultet, akademija, magisterij, doktorat		
	Uk.	M.	Ž.	Uk.	M.	Ž.	Uk.	M.	Ž.	Uk.	M.	Ž.	Uk.	M.	Ž.	Uk.	M.	Ž.	Uk.	M.	Ž.	Uk.	M.	Ž.
1.	348	328	20	10	10	0	117	111	6	96	95	1	104	94	10	6	5	1	4	4	0	11	9	2
2.	346	328	18	12	12	0	114	109	5	98	97	1	103	94	9	5	4	1	3	3	0	11	9	2
3.	349	329	20	12	12	0	121	116	5	95	93	2	104	94	10	5	4	1	3	3	0	9	7	2
4.	328	307	21	13	13	0	116	111	5	89	86	3	95	84	11	5	4	1	4	4	0	6	5	1
5.	304	286	18	14	14	0	105	101	4	83	80	3	88	80	8	4	3	1	3	3	0	7	5	2
6.	287	270	17	14	14	0	96	93	3	79	75	4	82	75	7	4	3	1	3	3	0	9	7	2
7.	287	268	19	13	13	0	97	92	5	78	74	4	83	76	7	4	3	1	3	3	0	9	7	2
8.	277	256	21	12	12	0	98	91	7	68	64	4	84	76	8	4	3	1	4	4	0	7	6	1
9.	269	252	17	11	11	0	97	91	6	65	61	4	83	77	6	4	3	1	4	4	0	5	5	0
10.	263	243	20	10	10	0	93	86	7	65	61	4	81	73	8	4	3	1	4	4	0	6	6	0
11.	261	239	22	8	8	0	94	87	7	66	60	6	78	70	8	3	2	1	4	4	0	8	8	0
12.	249	227	22	8	8	0	84	77	7	67	61	6	76	68	8	3	2	1	4	4	0	7	7	0
Prosjek	297	278	20	11	11	0	103	97	6	79	76	4	88	80	8	4	3	1	4	4	0	8	7	1

Nezaposlene osobe prema prethodnom iskustvu i spolu u PU Sisak 2023.											
Mjesec	Ukupno			Osobe s radnim iskustvom				Osobe bez radnog iskustva			
	Uk.	M.	Ž.	Uk.	M.	Ž.	Udjel %	Uk.	M.	Ž.	Udjel %
1.	4.228	1.867	2.361	3.553	1.620	1.933	84,0	675	247	428	16,0
2.	4.056	1.861	2.195	3.393	1.611	1.782	83,7	663	250	413	16,3
3.	3.999	1.851	2.148	3.342	1.603	1.739	83,6	657	248	409	16,4
4.	3.653	1.698	1.955	3.062	1.474	1.588	83,8	591	224	367	16,2
5.	3.466	1.612	1.854	2.894	1.398	1.496	83,5	572	214	358	16,5
6.	3.436	1.542	1.894	2.895	1.333	1.562	84,3	541	209	332	15,7
7.	3.596	1.544	2.052	2.982	1.298	1.684	82,9	614	246	368	17,1
8.	3.773	1.558	2.215	3.151	1.313	1.838	83,5	622	245	377	16,5
9.	3.717	1.571	2.146	3.043	1.311	1.732	81,9	674	260	414	18,1
10.	3.842	1.567	2.275	3.170	1.315	1.855	82,5	672	252	420	17,5
11.	3.804	1.520	2.284	3.173	1.284	1.889	83,4	631	236	395	16,6
12.	3.757	1.489	2.268	3.168	1.276	1.892	84,3	589	213	376	15,7
Prosjek	3.777	1.640	2.137	3.152	1.403	1.749	83,5	625	237	388	16,5

Prijavljena slobodna radna mjesta prema rodu zanimanja u PU Sisak 2023.

Mjesec	Ukupno	(0) Vojna zanimanja	(1) Zakonodavci/ zakonodavke, dužnosnici/ dužnosnice i direktori/ direktorice	(2) Znanstvenici/ znanstvenice, inženjeri/inženjerke i stručnjaci/ stručnjakinje	(3) Tehničari/ tehničarke i stručni suradnici/ stručne suradnice	(4) Administrativni službenici/ administrativne službenice	(5) Uslužna i trgovačka zanimanja	(6) Poljoprivrednici/ poljoprivrednice, šumari/ šumarke, ribari/ribarke, lovci/lovkinje	(7) Zanimanja u obrtu i pojedinačnoj proizvodnji	(8) Rukovatelji /rukovateljice postrojenjima i strojevima, industrijski proizvođači/industrijske proizvođačice i sastavljači/ sastavljačice proizvoda	(9) Jednostavna zanimanja
1.	234		1	68	19	16	47		36	9	38
2.	226		1	56	9	12	47	1	32	10	58
3.	311			92	32	24	54		50	15	44
4.	238			52	23	22	52	1	31	14	43
5.	287		1	56	28	27	59		44	23	49
6.	206			47	20	18	35		37	16	33
7.	248			45	25	13	61		45	14	45
8.	209			47	31	12	46	1	27	9	36
9.	273		2	96	25	20	45	1	33	13	38
10.	354		1	145	29	20	61		37	19	42
11.	218			61	25	26	34		26	13	33
12.	160			74	12	8	38		6	7	15
Ukupno	2.964	0	6	839	278	218	579	4	404	162	474

Nezaposlene osobe prema dužini radnog staža, trajanju nezaposlenosti i spolu u PU Sisak (stanje 31.12.2023.)

Radni staž	Ukupno	Muškarci	Žene	Struktura ukupno %	Trajanje nezaposlenosti	Ukupno	Muškarci	Žene	Struktura Ukupno %
bez staža	589	213	376	15,7	do 1 mjesec	271	122	149	7,2
do 1 godine	572	236	336	15,2	1 do 2 mjeseca	363	139	224	9,7
1 - 2 godine	407	142	265	10,8	2 do 3 mjeseca	396	153	243	10,5
2 - 3 godine	275	96	179	7,3	3 do 4 mjeseca	314	120	194	8,4
3 - 5 godina	386	133	253	10,3	4 do 5 mjeseci	223	69	154	5,9
5 - 10 godina	517	186	331	13,8	5 do 6 mjeseci	247	62	185	6,6
10 - 15 godina	369	160	209	9,8	6 do 7 mjeseci	142	43	99	3,8
15 - 20 godina	252	110	142	6,7	7 do 8 mjeseci	91	17	74	2,4
20 - 25 godina	152	69	83	4,0	8 do 9 mjeseci	91	37	54	2,4
25 - 30 godina	125	62	63	3,3	9 do 10 mjeseci	91	34	57	2,4
30 - 35 godina	73	52	21	1,9	10 do 11 mjeseci	62	21	41	1,7
35 - 40 godina	34	25	9	0,9	11 do 12 mjeseci	90	39	51	2,4
preko 40 godina	6	5	1	0,2	1 do 2 godine	481	213	268	12,8
					2 do 3 godine	145	63	82	3,9
					3 do 5 godina	195	80	115	5,2
					5 do 8 godina	176	94	82	4,7
					više do 8 godina	379	183	196	10,1
Ukupno	3.757	1.489	2.268	100,0	Ukupno	3.757	1.489	2.268	100,0

Nezaposlene osobe prema dobi i spolu po gradovima/općinama u PU Sisak (stanje 31.prosinca.2023.)

Grad/općina	UK.	M.	Ž.	15-19 godina			20-24 godina			25-29 godina			30-34 godina			35-39 godina			40-44 godina			45-49 godina			50-54 godina			55-59 godina			60 i više godina		
				Uk.	M.	Ž.	Uk.	M.	Ž.	Uk.	M.	Ž.	Uk.	M.	Ž.	Uk.	M.	Ž.	Uk.	M.	Ž.	Uk.	M.	Ž.	Uk.	M.	Ž.	Uk.	M.	Ž.	Uk.	M.	Ž.
Donji Kukuruzari	136	48	88	11	7	4	4	1	3	8	2	6	9	3	6	12	5	7	7	1	6	15	3	12	17	6	11	30	10	20	23	10	13
Dvor	248	93	155	6	5	1	8	7	1	13	3	10	17	3	14	30	7	23	16	6	10	27	7	20	42	15	27	45	20	25	44	20	24
Glina	323	96	227	15	5	10	22	6	16	26	10	16	14	2	12	22	8	14	38	6	32	40	15	25	35	7	28	68	20	48	43	17	26
Gvozd	222	115	107	5	3	2	6	4	2	10	1	9	8	4	4	11	4	7	14	8	6	26	12	14	34	15	19	48	26	22	60	38	22
Hrvatska Dubica	122	46	76	2		2	10	4	6	7	4	3	8	5	3	8	1	7	7	2	5	19	6	13	15	4	11	25	11	14	21	9	12
Hrvatska Kostajnica	119	33	86	1		1	9	7	2	14	5	9	11	2	9	6	2	4	12	3	9	7	2	5	15	3	12	22	3	19	22	6	16
Lekenik	120	53	67	5	4	1	9	3	6	13	7	6	8	3	5	5	1	4	17	8	9	7	2	5	15	5	10	19	10	9	22	10	12
Majur	61	25	36	2	2		7	5	2	2	1	1	3		3	6	1	5	5	3	2	8	1	7	9	1	8	11	6	5	8	5	3
Martinska Ves	58	24	34	2	1	1	5	1	4	6	3	3	4		4	7	2	5	3	1	2	7	4	3	13	3	10	5	3	2	6	6	
Petrijnja	703	256	447	38	19	19	76	39	37	74	29	45	39	18	21	47	21	26	69	19	50	67	24	43	88	22	66	114	38	76	91	27	64
Sisak	1.292	557	735	84	41	43	127	59	68	146	61	85	106	43	63	115	54	61	111	42	69	126	55	71	140	60	80	182	78	104	155	64	91
Sunja	236	95	141	9	6	3	7	2	5	8	4	4	9	2	7	20	5	15	23	10	13	30	11	19	28	9	19	51	22	29	51	24	27
Topusko	117	48	69	2		2	3	2	1	14	5	9	5	1	4	10	4	6	11	5	6	16	6	10	14	5	9	21	9	12	21	11	10
Ukupno	3.757	1.489	2.268	182	93	89	293	140	153	341	135	206	241	86	155	299	115	184	333	114	219	395	148	247	465	155	310	641	256	385	567	247	320

Nezaposlenost i zapošljavanje u PU Sisak 2023. godine po gradovima/općinama i spolu

Gradovi/općine	Novoprijavljeni			Zaposleni na temelju radnog odnosa			Zaposleni na temelju drugih poslovnih aktivnosti			Brisani iz evidencije zbog ostalih razloga			Prosječan broj nezaposlenih			Stanje 31.12.2023.					
																Nezaposleni			Osobe bez radnog iskustva		
	Uk.	M.	Ž.	Uk.	M.	Ž.	Uk.	M.	Ž.	Uk.	M.	Ž.	Uk.	M.	Ž.	Uk.	M.	Ž.	Uk.	M.	Ž.
Donji Kukuruzari	116	42	74	102	29	73	2	2		24	11	13	114	40	74	136	48	88	24	9	15
Dvor	191	68	123	165	51	114	4	3	1	69	40	29	240	97	143	248	93	155	36	11	25
Glina	425	151	274	306	112	194	13	9	4	107	51	56	293	106	187	323	96	227	51	15	36
Gvozd	137	53	84	114	45	69	2		2	52	24	28	213	116	97	288	115	107	31	9	22
Hrvatska Dubica	154	53	101	124	42	82	3	1	2	41	19	22	106	50	56	140	46	76	18	3	15
Hrvatska Kostajnica	148	41	107	131	41	90	8	4	4	26	9	17	97	39	58	129	33	86	11	4	7
Lekenik	218	88	130	116	49	67	17	12	5	71	41	30	129	64	66	246	53	67	16	7	9
Majur	53	19	34	43	18	25	0	0	0	17	8	9	51	23	28	56	25	36	12	7	5
Martinska Ves	113	51	62	70	33	37	4	3	1	49	15	34	61	28	34	151	24	34	6	1	5
Petrinja	1.333	571	762	923	375	548	87	60	27	340	152	188	713	284	429	1.110	256	447	95	43	52
Sisak	2.430	1112	1318	1.586	701	885	80	48	32	1.018	502	516	1.416	629	787	2.588	557	735	233	83	150
Sunja	230	95	135	145	58	87	10	6	4	99	52	47	236	110	126	393	95	141	39	16	23
Topusko	133	52	81	116	48	68	2	2		28	15	13	109	54	54	137	48	69	17	5	12
Ukupno	5.681	2.396	3.285	3.941	1.602	2.339	232	150	82	1.941	939	1.002	3.777	1.640	2.137	3.757	1.489	2.268	589	213	376

Nezaposlene osobe po ispostavama, prema razini obrazovanja i spolu (stanje 31.prosinca 2023.)

Ispostava	UKUPNO			Bez škole i nezavršena osnovna škola			Završena osnovna škola			S.Š. do 3 godine te za KV i VKV radnike			S.Š. u trajanju od 4 i više godina			Gimnazija			Prvi stupanj fakulteta, stručni studij i viša škola			Fakultet, akademija, magisterij, doktorat		
	Uk.	M.	Ž.	Uk.	M.	Ž.	Uk.	M.	Ž.	Uk.	M.	Ž.	Uk.	M.	Ž.	Uk.	M.	Ž.	Uk.	M.	Ž.	Uk.	M.	Ž.
Dvor	248	93	155	17	6	11	83	33	50	65	19	46	65	28	37	10	3	7	5	2	3	3	2	1
Glina	323	96	227	34	13	21	119	35	84	79	21	58	69	20	49	10	2	8	6	3	3	6	2	4
Gvozd	222	115	107	11	3	8	107	58	49	59	37	22	37	16	21	2		2	3	1	2	3		3
Hrvatska Kostajnica	438	152	286	27	7	20	177	52	125	123	60	63	84	25	59	6	1	5	11	4	7	10	3	7
Petrinja	703	256	447	22	7	15	165	40	125	247	108	139	197	70	127	19	7	12	26	13	13	27	11	16
Sisak	1.470	634	836	186	75	111	348	145	203	389	180	209	368	163	205	38	17	21	63	24	39	78	30	48
Sunja	236	95	141	14	9	5	118	43	75	65	27	38	37	16	21	1		1	1		1	0		0
Topusko	117	48	69	12	4	8	43	20	23	26	9	17	25	10	15	4	0	4	6	4	2	1	1	
PU SISAK	3.757	1.489	2.268	323	124	199	1.160	426	734	1.053	461	592	882	348	534	90	30	60	121	51	70	128	49	79

Korisnici novčane naknade prema razini obrazovanja i spolu u PU Sisak u 2023. godini

Mjesec	UKUPNO			Bez škole i nezavršena osnovna škola			Završena osnovna škola			S.Š. do 3 godine te za KV i VKV radnike			S.Š. u trajanju od 4 i više godina			Gimnazija			Prvi stupanj fakulteta, stručni studij i viša škola			Fakultet, akademija, magisterij, doktorat		
	Uk.	M.	Ž.	Uk.	M.	Ž.	Uk.	M.	Ž.	Uk.	M.	Ž.	Uk.	M.	Ž.	Uk.	M.	Ž.	Uk.	M.	Ž.	Uk.	M.	Ž.
1.	729	327	402	17	6	11	144	73	71	222	103	119	241	114	127	20	8	12	44	11	33	41	12	29
2.	661	315	346	16	7	9	128	63	65	202	103	99	225	110	115	23	10	13	39	12	27	28	10	18
3.	592	278	314	13	5	8	103	51	52	175	90	85	211	99	112	23	9	14	40	12	28	27	12	15
4.	481	234	247	7	3	4	87	43	44	152	82	70	169	83	86	17	5	12	26	9	17	23	9	14
5.	427	207	220	7	4	3	65	31	34	138	73	65	154	79	75	12	3	9	28	10	18	23	7	16
6.	465	192	273	8	4	4	52	20	32	132	68	64	182	76	106	19	6	13	47	12	35	25	6	19
7.	595	208	387	8	5	3	58	18	40	167	69	98	216	84	132	34	8	26	59	10	49	53	14	39
8.	626	207	419	9	5	4	69	17	52	161	68	93	236	86	150	34	7	27	58	10	48	59	14	45
9.	623	208	415	8	5	3	70	18	52	156	67	89	246	87	159	39	8	31	48	6	42	56	17	39
10.	498	191	307	12	8	4	84	27	57	148	66	82	178	66	112	23	4	19	24	8	16	29	12	17
11.	518	197	321	8	6	2	100	34	66	167	73	94	168	60	108	20	3	17	24	9	15	31	12	19
12.	501	198	303	10	6	4	110	38	72	157	75	82	146	53	93	18	2	16	26	9	17	34	15	19
Prosjeak	560	230	330	10	5	5	89	36	53	165	78	87	198	83	115	24	6	17	39	10	29	36	12	24

Struktura nezaposlenih osoba prema gradovima/općinama (31.prosinac 2023.)

Grad/općina	UKUPNO	Žene		Muškarci		Osobe do 24.g		Stručne osobe	
		Broj	Udio	Broj	Udio	Broj	Udio	Broj	Udio
DONJI KUKURUZARI	136	88	64,7	48	35,3	15	11,0	56	41,2
DVOR	248	155	62,5	93	37,5	14	5,6	148	59,7
GLINA	323	227	70,3	96	29,7	37	11,5	170	52,6
GVOZD	222	107	48,2	115	51,8	11	5,0	104	46,8
HRVATSKA DUBICA	122	76	62,3	46	37,7	12	9,8	66	54,1
HRVATSKA KOSTAJNICA	119	86	72,3	33	27,7	10	8,4	82	68,9
LEKENIK	120	67	55,8	53	44,2	14	11,7	77	64,2
MAJUR	61	36	59,0	25	41,0	9	14,8	30	49,2
MARTINSKA VES	58	34	58,6	24	41,4	7	12,1	42	72,4
PETRINJA	703	447	63,6	256	36,4	114	16,2	516	73,4
SISAK	1.292	735	56,9	557	43,1	211	16,3	817	63,2
SUNJA	236	141	59,7	95	40,3	16	6,8	104	44,1
TOPUSKO	117	69	59,0	48	41,0	5	4,3	62	53,0
Ukupno	3.757	2.268	60,4	1.489	39,6	475	12,6	2.274	60,5