

ISSN 2584-7961



GODIŠNJAK 2024.

Hrvatski zavod za zapošljavanje
Područni ured Sisak

IMPRESUM

IZDAVAČ: HRVATSKI ZAVOD ZA ZAPOŠLJAVANJE
PODRUČNI URED SISAK
Sisak, Kralja Tomislava 15
P.P 37, 44000 SISAK
Telefon: 044/659-127
E-mail – uredništvo: ivan.juranovic@hzz.hr
Web stranice: <http://www.hzz.hr>

**ZA
IZDAVAČA:** Irena Bušić
predstojnica Područnog ureda Sisak

UREDNIK: Ivan Juranović

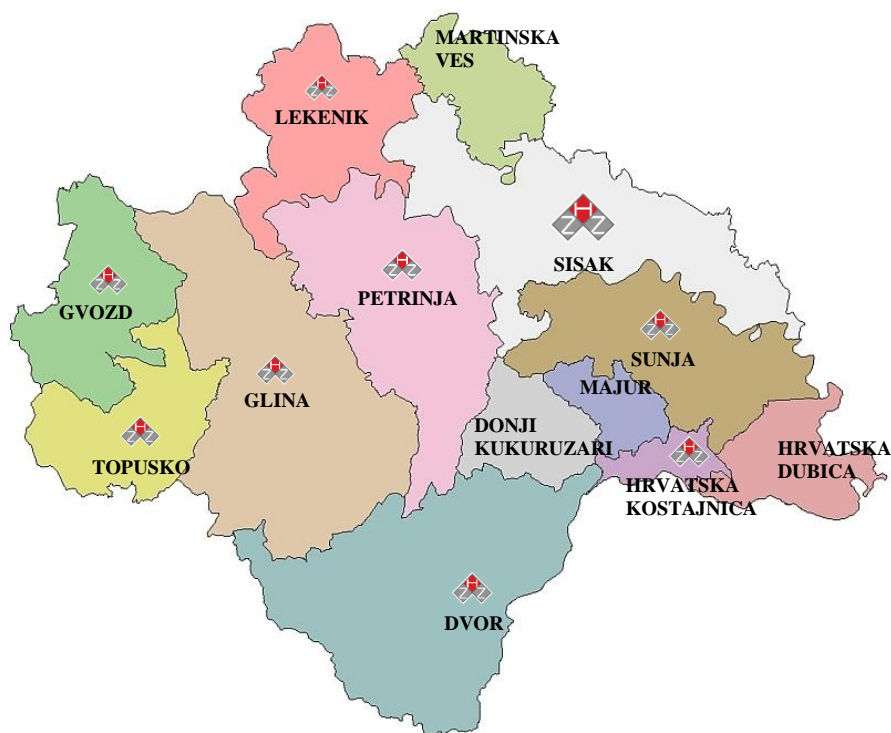
LEKTORICA: Ivana Tačković Paušek

SADRŽAJ:

PRIVITAK 1. PROSTORNI RASPORED ISPOSTAVA I UREDA.....	4
POKAZATELJI NEZAPOSLENOSTI, ZAPOŠLJAVANJA I MATERIJALNO - PRAVNE ZAŠTITE U 2024. GODINI.....	5
1. ZAPOSLENOST	6
2. NEZAPOSLENOST	8
2.1. Kretanje ukupne nezaposlenosti.....	8
2.2. Kretanje i sastav nezaposlenosti prema spolu, dobi i razini obrazovanja.....	9
2.3. Kretanje i sastav nezaposlenosti hrvatskih branitelja	10
2.4. Kretanje i sastav nezaposlenosti prema djelatnosti prethodnog zaposlenja.....	11
2.5. Kretanje i sastav nezaposlenosti po gradovima/općinama te spolu, dobi i obrazovanju	11
2.6. Kretanje i sastav nezaposlenosti prema njezinu trajanju te spolu i razini obrazovanja	12
2.7. Prijavljena slobodna radna mjesta	14
3. ZAPOŠLJAVANJE.....	15
3.1. Zapošljavanje osoba s evidencije Zavoda	15
3.2. Stopa zapošljavanja prema obrazovanju i zanimanju.....	18
3.3. Preporuke za obrazovnu upisnu politiku	19
3.4. Nezaposlenost i zapošljavanje osoba s invaliditetom.....	22
3.5. Međumjesno posredovanje.....	24
3.6. SEZONSKO ZAPOŠLJAVANJE	25
4. PROFESIONALNO USMJERAVANJE I OBRAZOVANJE	27
5. POSREDOVANJE I PRIPREMA ZA ZAPOŠLJAVANJE.....	29
5.1. Aktivnosti u radu s nezaposlenim osobama	29
5.2. Aktivnosti u radu s poslodavcima	31
5.3. Radne dozvole.....	31
5.4. Aktivacijski program.....	31
5.5. Radionice.....	33
5.6. Profesionalna rehabilitacija.....	33
6. MJERE AKTIVNE POLITIKE ZAPOŠLJAVANJA U 2024. GODINI.....	33
7. PRAVA TIJEKOM NEZAPOSLENOSTI	37
7.1. Novčana naknada	37
7.2. Novčana pomoć i naknada troškova tijekom obrazovanja i osposobljavanja	39
7.3. Novčana pomoć osiguranika produženog mirovinskog osiguranja na temelju ugovora o radu na određeno vrijeme za stalne sezonske poslove.....	40
7.4. Novčana pomoć za nezaposlene osobe s invaliditetom	40
7.5. Jednokratna novčana pomoć i naknada putnih i selidbenih troškova	40
7.6. Pravni poslovi	41
7.7. Organizacija i ljudski potencijali zavoda.....	41
IZVORI PODATAKA I OBJAŠNJENJE POJMOVA	43
TABLICE.....	48

PRIVITAK 1. PROSTORNI RASPORED ISPOSTAVA I UREDA

PROSTORNI RASPORED ISPOSTAVA I UREDA PU SISAK



Kontakt adrese i telefoni ispostava

HZZ PU SISAK

Adresa: Kralja Tomislava 15
Telefon: 044/659-100

ISPOSTAVA DVOR

Adresa: Trg bana J. Jelačića 10/1
Telefon: 044/871-159

ISPOSTAVA GLINA

Adresa: Pavla Lebera 18
Telefon: 044/880-710

ISPOSTAVA GVOZD

Adresa: Trg dr. Franje Tuđmana 6
Telefon: 044/881-032

ISPOSTAVA HRVATSKA KOSTAJNICA

Adresa: Ratka Djetelića 2
Telefon: 044/851-252

ISPOSTAVA PETRINJA

Adresa: Turkulinova 21
Telefon: 044/733-601, 044/813-806

ISPOSTAVA TOPUSKO

Adresa: Trg bana J. Jelačića 1
Telefon: 044/885-644

ISPOSTAVA SUNJA

Adresa: Trg kralja Tomislava 3
Telefon: 044/833-408

POKAZATELJI NEZAPOSLENOSTI, ZAPOSŁJAVANJA I MATERIJALNO - PRAVNE ZAŠTITE U 2024. GODINI

	2024.	2023.	Razlika	Stopa rasta (%)
prosječan broj nezaposlenih osoba prema stanju krajem mjeseca	3.026	3.777	-751	-19,9
prosječan broj nezaposlenih žena prema stanju krajem mjeseca	1.688	2.137	-449	-21,0
prosječan broj nezaposlenih muškaraca prema stanju krajem mjeseca	1.338	1.640	-302	-18,4
prosječan broj stručnih nezaposlenih radnika	1.898	2.334	-436	-18,7
prosječan broj stručnih nezaposlenih žena	1.039	1.299	-260	-20,0
prosječan broj stručnih nezaposlenih muškaraca	859	1.035	-176	-17,0
ukupan broj prijavljenih potreba za radnicima	4.882	4.951	-69	-1,4
ukupan broj zaposlenih s evidencije Zavoda za zapošljavanje	3.634	3.943	-309	-7,8
prosječan broj korisnika novčane naknade	464	560	-96	-17,1
prosječan broj nezaposlenih hrvatskih branitelja	190	297	-107	-36,0
broj novouključenih korisnika APZ	1.321	1.447	-126	-8,7

1. ZAPOSLENOST

Prema podacima Hrvatskog zavoda za mirovinsko osiguranje, u gradovima i općinama s područja PU Sisak registrirano je krajem prosinca 2024. godine, 30.136 osiguranika, a to su 1.223 osiguranika (4,1%) više nego u isto vrijeme 2023. godine (28.913).

Strukturu osiguranika čine: radnici zaposleni kod pravnih osoba (25.436), radnici kod fizičkih osoba (2.517), obrtnici (1.385), individualni poljoprivrednici (608) i samostalne profesionalne djelatnosti (188).

U evidenciji nezaposlenih Područnog ureda Sisak, krajem prosinca 2024. godine, bile su 2.632 nezaposlene osobe, što je 42,7% manje u odnosu na prosinac 2023. godine. Ukupno koncem prosinca 2024. godine, u aktivnom stanovništvu bilo je 32.768 osoba.

Aktivno stanovništvo na području PU Sisak				
	2023.	2024.	Razlika	Stopa rasta (%)
Aktivno stanovništvo (osiguranici zaposleni + nezaposleni)	32.670	32.768	98	0,3
Osiguranici HZMO – zaposleni	28.913	30.136	1.223	4,1
Radnici kod pravnih osoba	24.334	25.436	1.102	4,3
Radnici kod fizičkih osoba	2.436	2.517	81	3,2
Obrtnici	1.340	1.385	45	3,2
Individualni poljoprivrednici	620	608	-12	-2,0
Samostalne profesije	182	188	6	3,2
Nezaposleni	3.757	2.632	-1.125	-42,7
Stopa nezaposlenosti – PU Sisak	11,5	8,0	3,5	-
Stopa nezaposlenosti – SMŽ	12,9	9,8	3,1	-
Stopa nezaposlenosti – RH	6,5	5,3	1,2	-

Izvor: HZMO i HZZ

U odnosu na prosinac 2023. godine, broj zaposlenih veći je za 1.223 osobe. Broj zaposlenih povećao se za radnike zaposlene kod pravnih osoba gdje bilježimo rast od 1.102 zaposlene osobe, kod fizičkih osoba gdje bilježimo rast od 81 zaposlenog te kod obrtnika 45 osoba. Razina aktivnog stanovništva povećana je za 0,3%, uz istodobno povećanje zaposlenosti od 4,1% i smanjenje broja nezaposlenih za 42,7%.

Nezaposlenih osoba, koncem prosinca 2024. godine, manje je za 1.125 osoba u usporedbi sa krajem 2023. godine.

Temeljem ovih podataka stopa registrirane nezaposlenosti za prosinac 2024. godine na području PU Sisak je 8,0% i manja je za 3,5 postotnih bodova u odnosu na prosinac 2023. godine.

Aktivno stanovništvo prema gradovima i općinama u 2024. (stanje 31.prosinca)

GRAD/OPĆINA	Osiguranci HZMO*	Nezaposleni HZZ	Aktivno stanovništvo	Stopa nezaposlenosti
Donji Kukuruzari	121	78	199	39,2
Dvor	666	161	827	19,5
Glina	2.266	231	2.497	9,3
Gvozd	284	168	452	37,2
Hrvatska Dubica	215	66	281	23,5
Hrvatska Kostajnica	692	73	765	9,5
Lekenik	1.041	65	1.106	5,9
Majur	161	31	192	16,1
Martinska Ves	378	44	422	10,4
Petrinja	5.244	424	5.668	7,5
Sisak	17.793	1.024	18.817	5,4
Sunja	590	173	763	22,7
Topusko	685	94	779	12,1
UKUPNO	30.136	2.632	32.768	8,0

Izvor: HZMO i HZZ

Stopa registrirane nezaposlenosti, prema istom izvoru, na području SMŽ je 9,8%. ¹



¹ Ukupno zaposleni su umanjeni za broj osiguranika s produženim osiguranjem.

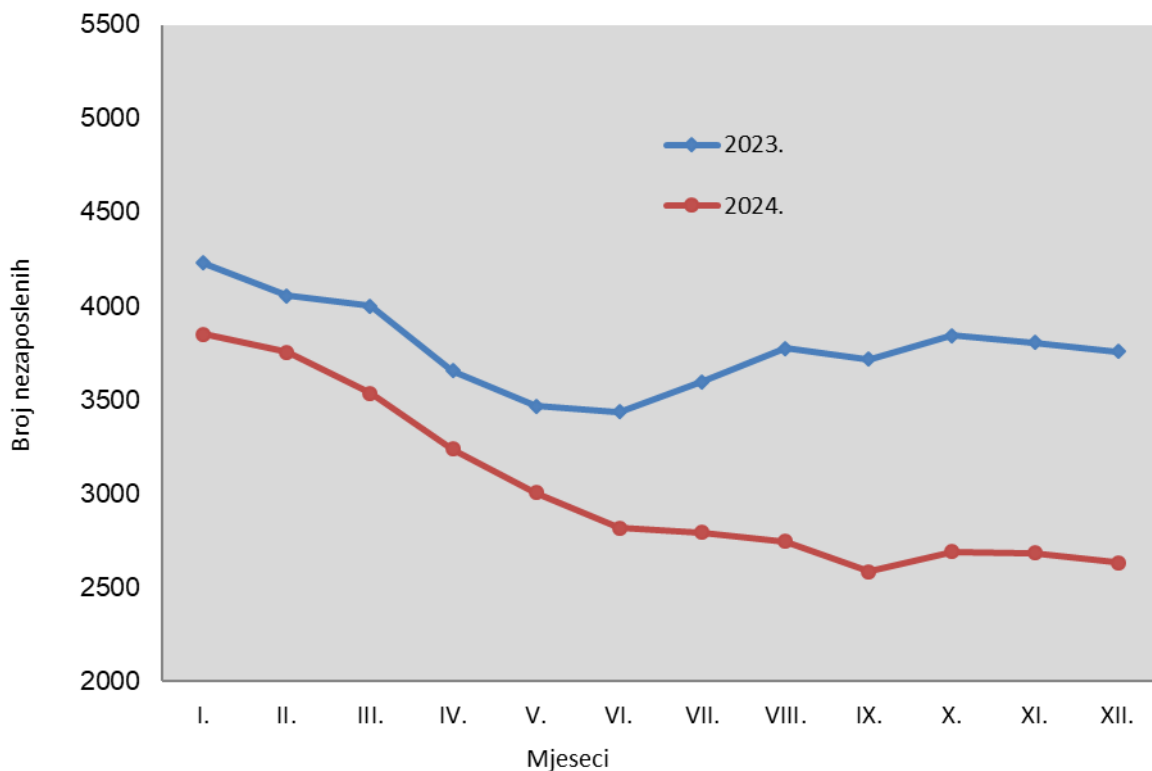
2. NEZAPOSLENOST

2.1. Kretanje ukupne nezaposlenosti

U prosincu 2024. u evidenciji HZZ-a bile su 2.632 nezaposlene osobe što je 42,7% manje nego u istom mjesecu prethodne godine. U svakom mjesecu 2024. godine, broj nezaposlenih bio je manji nego u prošloj godini.

Ukupan broj novoprijavljenih (4.652) u evidenciju nezaposlenih tijekom 2024. bio je manji od zbroja zaposlenih s evidencije i brisanih s evidencije zbog drugih razloga (5.568), što je rezultiralo padom nezaposlenosti.

Broj nezaposlenih osoba tijekom 2023. i 2024.



U svakom mjesecu 2024. godine broj nezaposlenih je bio manji nego u istom mjesecu 2023. godine. Ta razlika, mjerena postocima, bila je veća krajem godine. Kao i svake godine sezonski čimbenici su utjecali na kretanje broja nezaposlenih u evidenciji Zavoda.

Broj nezaposlenih osoba se smanjivao tijekom godine, a osobito je za ljetnih mjeseci došlo do smanjivanja, da bi se od listopada broj evidentiranih nezaposlenih osoba lagano povećavao. U skladu s tim, najveći broj nezaposlenih osoba evidentiran je u siječnju (3.851), a najmanji u rujnu (2.584).

2.2. Kretanje i sastav nezaposlenosti prema spolu, dobi i razini obrazovanja

Prosječan broj nezaposlenih smanjio se sa 3.777 u 2023. godini na 3.026 u 2024. godini, što je smanjenje za 19,9%. Smanjio se prosječan broj nezaposlenih muškaraca i žena, ali je smanjenje broja nezaposlenih muškaraca (18,4%) bilo manje od smanjenja broja nezaposlenih žena (21,0%).

Prosječan broj nezaposlenih prema spolu u 2023. i 2024.			
	Ukupno	Muškarci	Žene
2024.	3.026	1.338	1.688
Sastav	100,0	44,2	55,8
2023.	3.777	1.640	2.137
Sastav	100,0	43,4	56,6
Indeks 2024./2023.	80,1	81,6	79,0

Dobna struktura nije se značajno mijenjala tijekom 2024. u odnosu na prethodnu godinu. Osobe u dobi od 60 i više godina bilježe najveći pad nezaposlenosti - 28,3%. Pad broja nezaposlenih u 2024. prisutan je kod mladih do 30 godina 13,5%, kod osoba od 30 do 50 godina pad je 16,8%. Pad broja nezaposlenih u 2023. je prisutan i kod osoba starijih od 50 godina (25,5%). Prosječan broj nezaposlenih najmanje se smanjio kod osoba od 15 do 19 godina.

Prosječan broj nezaposlenih osoba prema dobi u 2023. i 2024.					
Dob	2023.		2024.		Indeks 2024./2023.
	Broj	%	Broj	%	
15-19	181	4,8	169	5,6	93,6
20-24	334	8,8	270	8,9	80,7
25-29	341	9,0	302	10,0	88,3
30-34	251	6,6	224	7,4	89,5
35-39	307	8,1	250	8,3	81,6
40-44	330	8,7	258	8,5	78,4
45-49	385	10,2	325	10,7	84,4
50-54	438	11,6	342	11,3	78,1
55-59	638	16,9	476	15,7	74,5
60 i više	573	15,2	411	13,6	71,7
Ukupno	3.777	100,0	3.026	100,0	80,1

S obzirom na razinu obrazovanja, smanjio se prosječan broj nezaposlenih u svim razinama obrazovanja. Najviše se smanjio broj osoba sa završenom osnovnom školom - 282 (25,4%), sa srednjom školom u trajanju od 4 i više godina - 200 (21,7%), sa srednjom školom do 3 godine te za KV i VKV radnike - 179 (17,2%) itd.

Prosječan broj nezaposlenih osoba prema razini obrazovanja u 2023. i 2024.					
Razina obrazovanja	2023.		2024.		Indeks 2024./2023.
	Broj	%	Broj	%	
Bez škole i nezavršena osnovna škola	335	8,9	302	10,0	90,2
Završena osnovna škola	1109	29,4	827	27,3	74,6
S.Š. do 3 godine te za KV i VKV radnike	1040	27,5	861	28,5	82,8
S.Š. u trajanju od 4 i više godina	919	24,3	719	23,8	78,3
Gimnazija	89	2,3	81	2,7	91,4
Prvi stupanj fakulteta, stručni studij i viša škola	155	4,1	132	4,4	85,3
Fakultet, akademija, magisterij, doktorat	131	3,5	105	3,5	79,9
UKUPNO	3.777	100,0	3.026	100,0	80,1

2.3. Kretanje i sastav nezaposlenosti hrvatskih branitelja

Godine 2024. u evidenciji HZZ-a PU Sisak bilo je prosječno mjesečno 190 nezaposlenih hrvatskih branitelja. Krajem 2024. u evidenciji Hrvatskog zavoda za zapošljavanje bilo je 159 nezaposlenih hrvatskih branitelja (6,0% od ukupnog broja nezaposlenih).

Nezaposleni hrvatski branitelji 31.12.2024.	
Gradovi/općine	Ukupno
Donji Kukuruzari	1
Dvor	2
Glina	11
Gvozd	6
Hrvatska Dubica	1
Hrvatska Kostajnica	4
Lekenik	5
Majur	1
Martinska Ves	3
Petrinja	19
Sisak	95
Sunja	10
Topusko	1
Ukupno	159

Od toga broja, 37,1% imalo je samo završenu ili nezavršenu osnovnu školu, a 59,7% imalo je završenu srednju školu. S obzirom na dobnu strukturu, 91,8% nezaposlenih hrvatskih branitelja bilo je u dobi od 50 do 65 godina.

U 2024. godini, iz evidencije je zaposleno 113 hrvatskih branitelja, od toga je 20 zaposleno na neodređeno vrijeme. Najviše (39) je zaposlenih hrvatskih branitelja sa srednjom školom do 3 godine te za KV i VKV radnike. Najveći broj hrvatskih branitelja zaposlen je s evidencije Ispostave Sisak - 76.

2.4. Kretanje i sastav nezaposlenosti prema djelatnosti prethodnog zaposlenja

Veliki broj nezaposlenih osoba ima radno iskustvo odnosno bili su zaposleni. Zanimljivo je promotriti djelatnosti prethodnog zaposlenja. Prosječan broj osoba s radnim iskustvom na evidenciji Zavoda za 2024. godinu iznosio je 2.520 što je 20,1% manje nego u 2023. godini. U 20 djelatnosti je došlo je do smanjenja broja nezaposlenih, dok se u 1 djelatnosti broj nije mijenjao. Ukupan broj nezaposlenih osoba, koje su prethodno bile zaposlene, najviše se smanjio u javnoj upravi i obrani – za 115 osoba, u prerađivačkoj industriji - za 111 osoba, u ostalim uslužnim djelatnostima – za 78 osoba, u trgovini na veliko i na malo; popravku motornih vozila i motocikala za 76 osoba, itd. Nezaposlenih osoba koje su radile u sektoru javnih usluga bilo je 29,3%.

Prosječan broj nezaposlenih osoba po djelatnosti prethodnog zaposlenja u 2023. i 2024.					
Djelatnost (NKD 2007)	2023.	Udio	2024.	Udio	Indeks 2024./2023.
(A) Poljoprivreda, šumarstvo i ribarstvo	142	4,5	99	3,9	69,7
(B) Rudarstvo i vađenje	10	0,3	5	0,2	52,8
(C) Prerađivačka industrija	563	17,9	452	17,9	80,3
(D) Opskrba električnom energijom, plinom, parom i klimatizacija	5	0,2	3	0,1	67,2
(E) Opskrba vodom; uklanjanje otpadnih voda, gospodarenje otpadom...	49	1,6	38	1,5	76,7
(F) Građevinarstvo	241	7,7	221	8,8	91,5
(G) Trgovina na veliko i na malo; popravak motornih vozila i motocikala	285	9,0	209	8,3	73,5
(H) Prijevoz i skladištenje	87	2,7	75	3,0	86,8
(I) Djelatnosti pružanja smještaja te pripreme i usluživanja hrane	321	10,2	261	10,4	81,3
(J) Informacije i komunikacije	32	1,0	31	1,2	97,4
(K) Financijske djelatnosti i djelatnosti osiguranja	22	0,7	12	0,5	55,7
(L) Poslovanje nekretninama	16	0,5	13	0,5	82,3
(M) Stručne, znanstvene i tehničke djelatnosti	82	2,6	71	2,8	87,3
(N) Administrativne i pomoćne uslužne djelatnosti	162	5,1	145	5,8	89,7
(O) Javna uprava i obrana; obvezno socijalno osiguranje	425	13,5	310	12,3	73,0
(P) Obrazovanje	114	3,6	103	4,1	90,7
(Q) Djelatnosti zdravstvene zaštite i socijalne skrbi	210	6,7	181	7,2	86,2
(R) Umjetnost, zabava i rekreacija	41	1,3	23	0,9	57,0
(S) Ostale uslužne djelatnosti	316	10,0	238	9,5	75,4
(T) Djelatnosti kućanstava kao poslodavaca; djelatnosti kućanstava...	31	1,0	29	1,1	93,2
(U) Djelatnosti izvanteritorijalnih organizacija i tijela	0	0,0	0	0,0	0,0
UKUPNO	3.152	100,0	2.520	100,0	79,9

2.5. Kretanje i sastav nezaposlenosti po gradovima/općinama te spolu, dobi i obrazovanju

Prosječan broj nezaposlenih u 2024. smanjio se za 19,9% u odnosu na 2023. godinu. U svih 13 gradova i općina bilježimo pad broja nezaposlenih. Najznačajnije postotno smanjenje u gradovima je u Lekeniku 27,0% i Petrinji 24,2%. Najveći udio u ukupnom broju nezaposlenih imali su Sisak 36,6% i Petrinja 17,9%.

Prosječan broj nezaposlenih osoba po gradovima/općinama 2023. i 2024.					
Gradovi/općine	2023.		2024.		Indeks 2024./2023.
	Broj	Udio	Broj	Udio	
Donji Kukuruzari	114	3,0	87	2,9	76,3
Dvor	240	6,3	187	6,2	77,8
Glina	293	7,8	256	8,5	87,4
Gvozd	213	5,6	192	6,3	89,9
Hrvatska Dubica	106	2,8	82	2,7	77,9
Hrvatska Kostajnica	97	2,6	89	2,9	91,7
Lekenik	129	3,4	94	3,1	73,0
Majur	51	1,4	43	1,4	84,5
Martinska Ves	61	1,6	47	1,6	76,9
Petrinja	713	18,9	541	17,9	75,8
Sisak	1.416	37,5	1.109	36,6	78,3
Sunja	236	6,2	195	6,5	82,8
Topusko	109	2,9	105	3,5	96,4
UKUPNO	3.777	100,0	3.026	100,0	80,1

Promatramo li nezaposlenost po gradovima/općinama prema spolu, najveći postotni udio žena je u ukupnom broju nezaposlenih krajem 2024. u Glini (58,4%) i Sisku (53,9%). Najveći udio mladih u dobi do 24 godine je u Martinskoj Vesi (27,3%), Lekeniku (24,6%) i Petrinji (22,6%). Najviši udio stručnih osoba u gradovima (završena srednja, viša ili visoka škola) zabilježen je u Lekeniku (83,1%), Martinskoj Vesi (79,5%), Petrinji (77,4%) itd.

Struktura nezaposlenih osoba po gradovima/općinama (31.12.2024.)									
Gradovi/općine	Ukupno	Muškarci		Žene		Osobe do 24 g.		Stručne osobe	
		Broj	Udio	Broj	Udio	Broj	Udio	Broj	Udio
Donji Kukuruzari	78	36	46,2	42	53,8	13	16,7	39	50,0
Dvor	161	82	50,9	79	49,1	13	8,1	85	52,8
Glina	231	96	41,6	135	58,4	34	14,7	121	52,4
Gvozd	168	101	60,1	67	39,9	9	5,4	84	50,0
Hrvatska Dubica	66	35	53,0	31	47,0	8	12,1	37	56,1
Hrvatska Kostajnica	73	41	56,2	32	43,8	16	21,9	51	69,9
Lekenik	65	37	56,9	28	43,1	16	24,6	54	83,1
Majur	31	16	51,6	15	48,4	7	22,6	17	54,8
Martinska Ves	44	21	47,7	23	52,3	12	27,3	35	79,5
Petrinja	424	196	46,2	228	53,8	96	22,6	328	77,4
Sisak	1.024	472	46,1	552	53,9	188	18,4	671	65,5
Sunja	173	81	46,8	92	53,2	24	13,9	99	57,2
Topusko	94	48	51,1	46	48,9	9	9,6	58	61,7
UKUPNO	2.632	1.262	47,9	1.370	52,1	445	16,9	1.679	63,8

2.6. Kretanje i sastav nezaposlenosti prema njezinu trajanju te spolu i razini obrazovanja

Osobe prijavljene u evidenciju HZZ-a mogu se razvrstati prema trajanju njihove prethodne nezaposlenosti. Od ukupnog broja nezaposlenih koncem 2024. godine, 36,3% je bilo nezaposleno dulje od jedne godine, dok je u 2023. godini nezaposlenih dulje od jedne godine

bilo 36,6%. Najviše se smanjio broj nezaposlenih od 9 do 12 mjeseci - 41,2%, od 3 do 6 mjeseci – 40,7% te od 6 do 9 mjeseci - 40,7%.

Nezaposlene osobe prema trajanju nezaposlenosti (31.12.2023. i 31.12.2024.)					
Trajanje nezaposlenosti	2023.		2024.		Indeks 2024./2023.
	Broj	Udio	Broj	Udio	
Do 3 mj.	1.030	27,4	876	33,3	85,0
Od 3 do 6 mj.	784	20,9	465	17,7	59,3
Od 6 do 9 mj.	324	8,6	192	7,3	59,3
Od 9 od 12 mj.	243	6,5	143	5,4	58,8
Od 1 do 2 g.	481	12,8	337	12,8	70,1
Od 2 do 3 g.	145	3,9	164	6,2	113,1
Više od 3 godine	750	20,0	455	17,3	60,7
Ukupno	3.757	100,0	2.632	100,0	70,1

Trajanje nezaposlenosti prema spolu pokazuje da je 37,2% muškaraca nezaposleno duže od jedne godine, a 35,5% žena je nezaposleno duže od jedne godine. Dakle, udio dugotrajno nezaposlenih žena manji je nego kod muškaraca.

Nezaposlene osobe prema trajanju nezaposlenosti i spolu (31.12.2024.)					
Trajanje nezaposlenosti	Ukupno	Muškarci	Udio	Žene	Udio
Do 3 mj.	876	384	30,4	492	35,9
Od 3 do 6 mj.	465	238	18,9	227	16,6
Od 6 do 9 mj.	192	86	6,8	106	7,7
Od 9 od 12 mj.	143	85	6,7	58	4,2
Od 1 do 2 g.	337	160	12,7	177	12,9
Od 2 do 3 g.	164	86	6,8	78	5,7
Više od 3 godine	455	223	17,7	232	16,9
UKUPNO	2.632	1.262	100,0	1.370	100,0

Promotrimo li trajanje nezaposlenosti prema razini obrazovanja, vidljivo je da su niže razine obrazovanja povezane s dužim trajanjem nezaposlenosti.

Udio dugotrajno nezaposlenih (godina dana i više) osoba bez škole i s nezavršenom osnovnom školom je 47,8%, sa završenom osnovnom školom 47,5%, sa srednjom školom do 3 godine te za KV i VKV radnike 33,2%, sa srednjom školom u trajanju od 4 i više godina 28,0%, s gimnazijom 33,8%, s višom školom 21,3% i fakultetom 25,9%.

Broj dugotrajno nezaposlenih u odnosu na prošlu godinu je manji, ali razina obrazovanja i dalje značajno utječe na trajanje nezaposlenosti.

Struktura nezaposlenih osoba prema trajanju nezaposlenosti i razini obrazovanja (31.12.2024.)								
Trajanje nezaposlenosti	Ukupno	Bez škole i nezavršena osnovna škola	Završena osnovna škola	S.Š. do 3 god. te za KV i VKV radnike	S.Š. u trajanju od 4 i više godina	Gimnazija	Prvi stupanj fakulteta, stručni studij i viša škola	Fakultet, akademija, magisterij, doktorat
Do 3 mj.	33,3	27,2	26,2	37,0	35,6	35,4	43,3	40,7
Od 3 do 6 mj.	17,7	14,3	14,7	16,9	22,8	18,5	22,0	12,3
Od 6 do 9 mj.	7,3	5,3	6,3	6,9	8,9	4,6	10,6	9,9
Od 9 od 12 mj.	5,4	5,3	5,2	6,0	4,7	7,7	2,8	11,1
Od 1 do 2 g.	12,8	16,6	13,5	11,4	11,1	23,1	9,2	17,3
Od 2 do 3 g.	6,2	10,6	8,4	5,9	3,8	1,5	4,3	2,5
Više od 3	17,3	20,6	25,6	16,0	13,1	9,2	7,8	6,2
UKUPNO	100,0	100,0	100,0	100,0	100,0	100,0	100,0	100,0
Kratkotrajna nezaposlenost	63,7	52,2	52,5	66,8	72,0	66,2	78,7	74,1
Dugotrajna nezaposlenost	36,3	47,8	47,5	33,2	28,0	33,8	21,3	25,9

2.7. Prijavljena slobodna radna mjesta

Tijekom 2024. poslodavci su prijavili Zavodu 4.882 slobodna radna mjesta. Prijavljeno je 69 slobodnih radnih mjesta (1,4%) manje nego u 2023. godini.

Prema Nacionalnoj klasifikaciji djelatnosti najveći broj zaprimljenih radnih mjesta bio je iz djelatnosti zdravstvene zaštite i socijalne skrbi 1.098 (22,5%) prerađivačke industrije 879 (18,0%), obrazovanja 681 (13,9%), građevinarstva 460 (9,4%) te javne uprave i obrane 366 (7,5%).

U usporedbi s prošlom godinom ističemo povećanje broja prijava u djelatnosti zdravstvene zaštite i socijalne skrbi za 180 te smanjenje u prerađivačkoj industriji za 338 prijava.

Prema ispostavama najviše je traženo radnika u Ispostavi Sisak - 3.122 ili 63,9% i u Ispostavi Petrinja - 913 ili 18,7%. Najmanji broj prijavljenih potreba za radnicima bio je u Ispostavi Gvozd - 62 ili 1,3% i u Ispostavi Dvor - 77 ili 1,6%. Četiri ispostave bilježe pad broja traženih radnika, a četiri rast – Glina, Gvozd, Petrinja i Sunja.

Prema rodu zanimanja poslodavci su najviše tražili jednostavna zanimanja (1.419 ili 29,1%), znanstvenike/znanstvenice, inženjere/inženjerke i stručnjake/stručnjakinje (900 ili 18,4%), uslužna i trgovačka zanimanja (771 ili 15,8%) itd.

Najviše su bila tražena zanimanja radnik/ica za pomoć u kući, medicinska sestra/medicinski tehničar, prodavač/ica, čistač/ica, konobar/ica, odgojitelj/odgojiteljica predškolske djece radnik/ica u održavanju, itd.

Do povećanja broja zahtjeva došlo je za zanimanja radnik/radnica za pomoć u kući (340), medicinska sestra/medicinski tehničar (127), konobar/ica (97), čistač/ica (44), itd.

Prijavljena slobodna radna mjesta prema rodu zanimanja u 2023. i 2024.					
Rod zanimanja	2023.	Udio	2024.	Udio	Indeks 2024./2023.
(0) Vojna zanimanja	0	0,0	0	0	100,0
(1) Zakonodavci/zakonodavke, dužnosnici/dužnosnice i direktori/direktorice	6	0,1	10	0,2	166,7
(2) Znanstvenici/znanstvenice, inženjeri/inženjerke i stručnjaci/stručnjakinje	1.166	23,6	900	18,4	77,2
(3) Tehničari/tehničarke i stručni suradnici/stručne suradnice	380	7,7	735	15,1	193,4
(4) Administrativni službenici/administrativne službenice	279	5,6	192	3,9	68,8
(5) Uslužna i trgovačka zanimanja	758	15,3	771	15,8	101,7
(6) Poljoprivrednici/poljoprivrednice, šumari/šumarke, ribari/ribarke, lovci/lovkinje	5	0,1	8	0,2	160,0
(7) Zanimanja u obrtu i pojedinačnoj proizvodnji	778	15,7	623	12,8	80,1
(8) Rukovatelji/rukovateljice postrojenjima i strojevima, industrijski proizvođači/industrijske proizvođačice i sastavljači/sastavljačice proizvoda	289	5,8	224	4,6	77,5
(9) Jednostavna zanimanja	1.290	26,1	1.419	29,1	110,0
Ukupno	4.951	100,0	4.882	100,0	98,6

3. ZAPOŠLJAVANJE

3.1. Zapošljavanje osoba s evidencije Zavoda

U 2024. godini ukupno su zaposlene 3.843 osobe. Od toga 3.634 osobe (94,6%) na temelju zasnivanja radnog odnosa, a na temelju drugih poslovnih aktivnosti (zapošljavanje po posebnim propisima, registriranje trgovačkoga društva, obrta, ugovor o djelu, itd.) 209 osoba (5,4%).

Glavnina evidentiranog zapošljavanja ostvarena je zasnivanjem radnog odnosa. Ukupno su zaposlene 3.843 osobe, što je za 332 ili 7,9% manje nego u 2023. Zasnivanjem radnog odnosa zaposlene su 3.634 osobe, što je za 309 ili 7,8% manje nego u 2023.

Struktura zapošljavanja zasnivanjem radnog odnosa, prema raznim obilježjima bila je sljedeća:

Spol: Od ukupnog broja zaposlenih 2.318 su žene (63,7%), a 1.316 (36,3%) su muškarci. U usporedbi s prošlom godinom, povećao se udio zaposlenih žena za 5,7 postotnih bodova.

Razina obrazovanja: Najveći broj evidentiranog zapošljavanja odnosi se na osobe sa završenom srednjom školom, uključujući one sa završenom trogodišnjom srednjom školom za za KV i VKV radnike (1.176 ili 32,4%) te osobe sa četverogodišnjom srednjom školom za zanimanja (1.035 ili 28,5%). Slijede osobe sa završenom osnovnom školom (723 ili 19,9%) te osobe sa završenim fakultetima (249 ili 6,9%) i osobe s višom školom (212 ili 5,8%).

U usporedbi s prethodnom godinom smanjilo se evidentirano zapošljavanje u svim obrazovnim skupinama. Najveće smanjenje u zapošljavanju bilježe osobe sa srednjom školom u trajanju od 4 i više godina (122 ili 10,5%) te osobe sa završenom trogodišnjom srednjom školom za za KV i VKV radnike (87 ili 6,9%) itd.

Zaposleni na temelju radnog odnosa u 2023. i 2024. godini prema razini obrazovanja					
Razina obrazovanja	2023.		2024.		Indeks 2024./2023.
	Broj	%	Broj	%	
Bez škole i nezavršena osnovna škola	134	3,4	121	3,3	90,3
Završena osnovna škola	738	18,7	723	19,9	98,0
S.Š. do 3 god. te za KV i VKV radnike	1.263	32,0	1.176	32,4	93,1
S.Š. u trajanju od 4 i više godina	1.157	29,3	1.035	28,5	89,5
Gimnazija	128	3,2	118	3,2	92,2
Prvi stupanj fakulteta, stručni studij i viša škola	261	6,6	212	5,8	81,2
Fakultet, akademija, magisterij, doktorat	262	6,6	249	6,9	95,0
UKUPNO	3.943	100,0	3.634	100,0	92,2

Rodovi zanimanja: Sukladno nacionalnoj klasifikaciji zanimanja (NKZ 10) poredak je sljedeći:

- Jednostavna zanimanja (1.290 ili 35,5%)
- Tehničari/tehničarke i stručni suradnici/stručne suradnice (494 ili 13,6%)
- Uslužna i trgovačka zanimanja (454 ili 12,5%)
- Znanstvenici/znanstvenice, inženjeri/inženjerke i stručnjaci/stručnjakinje (451 ili 12,4%)
- Administrativni službenici/administrativne službenice (418 ili 11,5%)
- Zanimanja u obrtu i pojedinačnoj proizvodnji (322 ili 8,9%)
- Rukovatelji/rukovateljice postrojenjima i strojevima, industrijski proizvođači/industrijske proizvođačice i sastavljači/sastavljačice proizvoda (159 ili 4,4%)
- Poljoprivrednici/poljoprivrednice, šumari/šumarke, ribari/ribarke, lovci/lovkinje (39 ili 1,1%)
- Zakonodavci/zakonodavke, dužnosnici/dužnosnice (7 ili 0,2%)

Zaposleni na temelju radnog odnosa 2023. i 2024. godini prema rodovima zanimanja					
Rod zanimanja	2023.		2024.		Indeks 2024./2023.
	Broj	%	Broj	%	
(0) Vojna zanimanja	0	0,0	0	0,0	#DIV/0!
(1) Zakonodavci/zakonodavke, dužnosnici/dužnosnice	0	0,0	7	0,2	#DIV/0!
(2) Znanstvenici/znanstvenice, inženjeri/inženjerke i	515	13,1	451	12,4	87,6
(3) Tehničari/tehničarke i stručni suradnici/stručne	534	13,5	494	13,6	92,5
(4) Administrativni službenici/administrativne	429	10,9	418	11,5	97,4
(5) Uslužna i trgovačka zanimanja	557	14,1	454	12,5	81,5
(6) Poljoprivrednici/poljoprivrednice, šumari/šumarke, ribari/ribarke, lovci/lovkinje	16	0,4	39	1,1	243,8
(7) Zanimanja u obrtu i pojedinačnoj proizvodnji	396	10,0	322	8,9	81,3
(8) Rukovatelji/rukovateljice postrojenjima i strojevima, industrijski proizvođači/industrijske proizvođačice i sastavljači/sastavljačice proizvoda	189	4,8	159	4,4	84,1
(9) Jednostavna zanimanja	1.307	33,1	1.290	35,5	98,7
UKUPNO	3.943	100,0	3.634	100,0	92,2

Regionalni raspored zapošljavanja: Struktura evidentiranoga zapošljavanja prema gradovima/općinama pokazuje da je najbrojnije zapošljavanje temeljem radnog odnosa, kao i prethodnih godina, bilo u Sisku (1.389 osoba ili 38,2%), Petrinji (848 osobe ili 23,3%) te Glini (284 osoba ili 7,8%), a najmanji broj novoga zapošljavanja ostvaren je u općini Majur (43 osobe ili 1,2%), Martinskoj Vesi (75 osoba ili 2,1%) i Hrvatskoj Dubici (84 ili 2,3%).

Najznačajniji postotni rast evidentiranoga zapošljavanja temeljem radnoga odnosa zabilježen je u Lekeniku (za 25,0%), Gvozdu (za 11,4%) i Sunji (za 10,3%).

Radno iskustvo: Od ukupnog broja zaposlenih, 3.176 osoba (87,4%) imalo je prethodno radno iskustvo, a 458 osoba (12,6%) je prvi put zaposleno.

Trajanje zaposlenja: Na određeno vrijeme zaposleno je 3.106 osoba (85,5%), a na neodređeno vrijeme 528 osoba (14,5%). U usporedbi s prošlom godinom, zapošljavanje na neodređeno vrijeme lagano se smanjilo.

Djelatnosti zaposlenja: Najznačajnija područja djelatnosti iz kojih se dolazi u evidenciju nezaposlenih osoba s prethodnim radnim iskustvom su prerađivačka industrija, javna uprava i obrana, ostale uslužne djelatnosti, djelatnosti pružanja smještaja te pripreme i usluživanja hrane, trgovina na veliko i na malo, obrazovanje, ali upravo u tim djelatnostima se i najviše zapošljava.

U 2024. broj zaposlenih osoba iz evidencije Zavoda prema djelatnostima zaposlenja bio je sljedeći:

- prerađivačka industrija (442 ili 12,2%)
- djelatnosti zdravstvene zaštite i socijalne skrbi (412 ili 11,3%)
- obrazovanje (379 ili 10,4%)
- djelatnosti pružanja smještaja te pripreme i usluživanja hrane (365 ili 10,0%)
- ostale uslužne djelatnosti (361 ili 9,9%)
- trgovina na veliko i na malo; popravak motornih vozila i motocikala (343 ili 9,4%)
- građevinarstvo (313 ili 8,6%)
- javna uprava i obrana; obvezno socijalno osiguranje (286 ili 7,9%)
- administrativne i pomoćne uslužne djelatnosti (188 ili 5,2%)
- prijevoz i skladištenje (163 ili 4,5%)

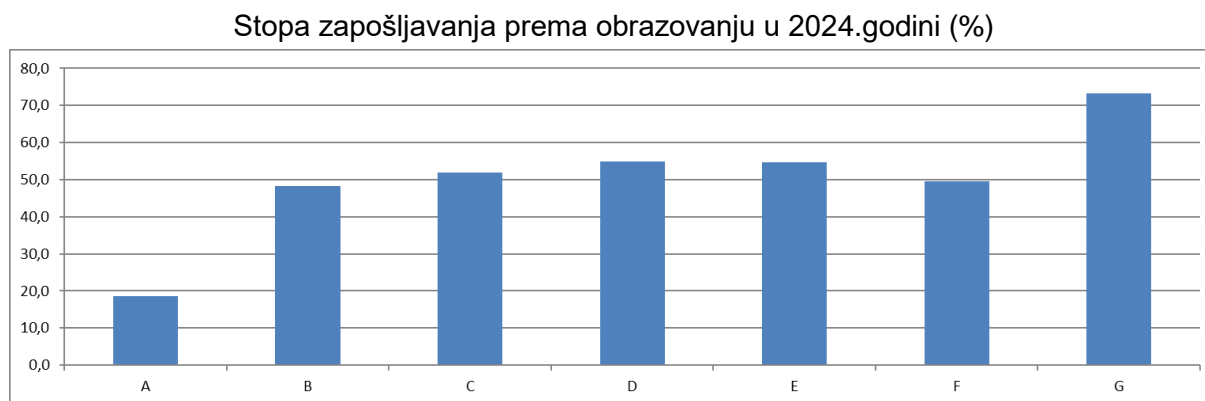
U usporedbi s 2023. godinom, povećano je zapošljavanje u 12 djelatnosti, a manji opseg zapošljavanja u 2024. godini zabilježen je u 8 djelatnosti.

Prijavljena slobodna radna mjesta i zapošljavanje s evidencije Zavoda na temelju radnog odnosa prema područjima Nacionalne klasifikacije djelatnosti (NKD 2007.) u 2023. i 2024.								
Djelatnost (NKD 2007)	Prijavljena slobodna radna mjesta				Zaposleni s evidencije Zavoda na temelju radnog odnosa			
	2023.	2024.	Udio 2024.	Indeks 2024./2023.	2023.	2024.	Udio 2024.	Indeks 2024./2023.
(A) Poljoprivreda, šumarstvo i ribarstvo	38	44	0,9	115,8	86	68	1,9	79,1
(B) Rudarstvo i vađenje	6	12	0,2	0,0	1	4	0,1	0,0
(C) Prerađivačka industrija	1.217	879	18,0	72,2	526	442	12,2	84,0
(D) Opskrba električnom energijom, plinom, parom i klimatizacija	1	10	0,2	1000,0	2	7	0,2	350,0
(E) Opskrba vodom; uklanjanje otpadnih voda, gospodarenje otpadom...	157	79	1,6	50,3	90	48	1,3	53,3
(F) Građevinarstvo	547	460	9,4	84,1	353	313	8,6	88,7
(G) Trgovina na veliko i na malo; popravak motornih vozila i motocikala	159	147	3,0	92,5	370	343	9,4	92,7
(H) Prijevoz i skladištenje	85	123	2,5	144,7	123	163	4,5	132,5
(I) Djelatnosti pružanja smještaja te pripreme i usluživanja hrane	329	341	7,0	103,6	412	365	10,0	88,6
(J) Informacije i komunikacije	38	37	0,8	97,4	67	45	1,2	67,2
(K) Financijske djelatnosti i djelatnosti osiguranja	0	1	0,0	/	18	22	0,6	122,2
(L) Poslovanje nekretninama	8	15	0,3	187,5	16	21	0,6	131,3
(M) Stručne, znanstvene i tehničke djelatnosti	139	122	2,5	87,8	124	111	3,1	89,5
(N) Administrativne i pomoćne uslužne djelatnosti	136	129	2,6	94,9	258	188	5,2	72,9
(O) Javna uprava i obrana; obvezno socijalno osiguranje	380	366	7,5	96,3	329	286	7,9	86,9
(P) Obrazovanje	595	681	13,9	114,5	379	379	10,4	100,0
(Q) Djelatnosti zdravstvene zaštite i socijalne skrbi	918	1.098	22,5	119,6	390	412	11,3	105,6
(R) Umjetnost, zabava i rekreacija	22	30	0,6	136,4	33	46	1,3	139,4
(S) Ostale uslužne djelatnosti	176	307	6,3	174,4	358	361	9,9	100,8
(T) Djelatnosti kućanstava kao poslodavaca; djelatnosti kućanstava...	0	0	0,0	0,0	8	10	0,3	125,0
(U) Djelatnosti izvanteritorijalnih organizacija i tijela	0	1	0,0	0,0	0	0	0,0	0,0
UKUPNO	4.951	4.882	100,0	98,6	3.943	3.634	100,0	92,2

3.2. Stopa zapošljavanja prema obrazovanju i zanimanju

Kao pokazatelj relativnog opsega zapošljavanja može poslužiti stopa zapošljavanja. Stopa zapošljavanja je omjer broja zaposlenih tijekom godine na temelju zasnivanja radnog odnosa te zbroja nezaposlenih početkom godine i novoprijavljenih tijekom godine. U 2024. godini zabilježene su značajne razlike u stopi zapošljavanja između skupina nezaposlenih osoba različite razine obrazovanja. Stopa zapošljavanja osoba bez škole ili s nezavršenom osnovnom školom iznosila je 18,6%, s osnovnom školom 48,3%, sa srednjom školom za zanimanja do tri godine trajanja ili školom za KV radnike 51,9%, sa srednjom školom za zanimanja u trajanju od 4 i više godina 54,8%, s gimnazijom 54,6%, s višom školom, prvim stupnjem fakulteta ili stručnim studijem 49,6%, te s fakultetskim obrazovanjem 73,2%.

Dakle, razlika u stopi zapošljavanja između osoba s osnovnom školom i osoba sa srednjom školom je velika, a značajna je i razlika u stopi zapošljavanja između osoba sa srednjom školom i osoba s fakultetskim obrazovanjem. Ukratko, što je viša razina obrazovanja, to je veća stopa zapošljavanja.



Oznake razine obrazovanja:

A – bez škole i nezavršena osnovna škola

B – osnovna škola

C – srednja škola za zanimanja koja traje do 3 godine i škola za KV radnike

D – srednja škola koja traje 4 i više godina

E – gimnazija

F – prvi stupanj fakulteta, stručni studij i viša škola

G – fakultet, akademija; magisterij, doktorat

Unutar pojedinih razina obrazovanja postoje velike razlike ovisno o završenom obrazovnom programu. Moguće je da se dio osoba zapošljava izvan svojeg matičnog zvanja, što može utjecati na prikazane rezultate. Isto tako osobe u pojedinim zvanjima zapošljavaju se više puta tijekom godine u kraćim periodima, ponekad s nepunim radnim vremenom.

3.3. Preporuke za obrazovnu upisnu politiku

Područne službe i uredi Hrvatskog zavoda za zapošljavanje, uz koordinaciju od strane Središnjeg ureda, proveli su analizu i prognozu potreba tržišta za pojedinim zvanjima, te izradili preporuke za obrazovnu upisnu politiku. Analiza i prognoza potreba tržišta rada za pojedinim zvanjima provedena je na osnovi statističkih podataka i relativnih pokazatelja o zapošljavanju nezaposlenih osoba prema obrazovnom programu koji su završile, podataka o nedostatku radnika pojedinih zvanja dobivenih testovima tržišta rada, te kvalitativnih dojmova savjetnika stečenih iskustvom posredovanja pri zapošljavanju. Na temelju relativnog položaja pojedinih zvanja u prethodnom razdoblju napravljena je prognoza njihovog položaja u budućnosti. Osim toga, u obzir su uzeti strategije i planovi gospodarskog razvoja odnosno razvoja pojedinih sektora na nacionalnoj, regionalnoj i lokalnoj razini. Na osnovi prognoziranog položaja pojedinih zvanja na tržištu rada izrađene su preporuke u pogledu povećanja ili smanjenja broja upisanih učenika i studenata u pojedine obrazovne programe. Pri tome su u obzir uzeti i podaci o broju već upisanih učenika i studenata u pojedine

obrazovne programe te promjene upisnih kvota za srednje škole i visoka učilišta tijekom protekle godine. Analize, prognoze i preporuke izrađene su na razini lokalnih tržišta rada kako su ih odredile područne službe i uredi Hrvatskog zavoda za zapošljavanje. Lokalna tržišta rada uglavnom su županije, ali mogu biti i dijelovi županija te pojedinačni gradovi ili općine.

Preporuke se odnose, ne samo na upis, već i na stipendiranje učenika i studenata. Budući da se neki obrazovni programi ne provode na području nekih lokalnih tržišta rada, preporuke se u njihovom slučaju odnose samo na stipendiranje učenika i studenata koji pohađaju takve programe na drugim područjima. Programi koji se ne provode na području lokalnog tržišta rada označeni su zvjezdicom (*).

Preporuke u pogledu studijskih programa odnose se na programe preddiplomskog studija, ali vrijede i za one programe diplomskog studija koji se na njih nastavljaju. Preporuke također vrijede i za različite dvopredmetne studije ako obuhvaćaju navedeni predmet odnosno naziv studija te za jednopredmetne studije širih naziva u kojima se pojavljuje navedeni naziv.

Premda su jasne i izravne, preporuke imaju kvalitativni karakter. Preporuča se povećanje ili smanjenje broja upisanih i stipendiranih učenika i studenata u pojedinim obrazovnim programima, ali se ono ne određuje kvantitativno. S druge strane, budući da se preporuke izrađuju i upućuju svake godine, opetovanom pojavljivanju pojedinih obrazovnih programa treba pridavati sve veću težinu i uzimati ga u obzir sve ozbiljnije prilikom donošenja odluka. Promjene obrazovne upisne politike i politike stipendiranja na temelju preporuka Hrvatskog zavoda za zapošljavanje pridonijet će usklađivanju obrazovanja s potrebama tržišta rada odnosno umanjiti strukturnu neusklađenost između ponude rada i potražnje za radom, što je jedan od glavnih dugoročnih problema hrvatskog tržišta rada.

1. Obrazovni programi u kojima treba povećati broj upisanih i stipendiranih učenika ili studenata

1. Obrazovni programi u kojima treba povećati broj upisanih i stipendiranih učenika ili studenata

Dvogodišnji ili trogodišnji srednjoškolski

*Dimnjačar/Dimnjačarka**

*Monter drvenih konstrukcija i krovova / Monterka drvenih konstrukcija i krovova**

Monter strojarskih instalacija / Monterka strojarskih instalacija

Elektroinstalater/Elektroinstalaterka

Vozač motornih vozila / Vozačica motornih vozila

Soboslikar ličilac dekorater / Soboslikarica ličiljica dekoraterka

Rukovatelj građevinskim strojevima / Rukovateljica građevinskim strojevima

Konobar/Konobarica

Kuhar/Kuharica

Mesar/Mesarica

Građevinski radnik u zgradarstvu/ Građevinska radnica u zgradarstvu

Operater za strojne obrade / Operaterka za strojne obrade

Oblagač podova i zidova / Oblagačica podova i zidova

Slastičar/Slastičarka

*Izrađivač-monter strojarskih konstrukcija / Izrađivačica-monterka strojarskih konstrukcija**

Stolar/Stolarica
Serviser karoserije motornih vozila / Serviserka karoserije motornih vozila
Građevinski radnik u održivoj gradnji / Građevinska radnica u održivoj gradnji
Zavarivač/Zavarivačica*
Pekar-slastičar/Pekarica-slastičarka*
Kozmetičar/Kozmetičarka*
Automehatroničar/Automehatroničarka
Modni krojač / Modna krojačica

Četverogodišnji ili petogodišnji srednjoškolski
Medicinska sestra opće njege / Medicinski tehničar opće njege
Tehničar u strojarstvu / Tehničarka u strojarstvu
Dentalni asistent / Dentalna asistentica*
Primalja*
Elektrotehničar/Elektrotehničarka*
Građevinski tehničar / Građevinska tehničarka

Stručni studij

Sestrinstvo*
Radiološka tehnologija*
Elektrotehnika*
Strojarstvo*
Graditeljstvo*
Građevinarstvo*

Sveučilišni studij

Medicina*
Elektrotehnika i informacijska tehnologija*
Računarstvo*
Strojarstvo*
Medicinska biokemija*
Farmacija*
Građevinarstvo*
Kemijsko inženjerstvo*
Dentalna medicina*
Arhitektura ili arhitektura i urbanizam*
Pedagogija*
Rehabilitacija*
Psihologija*
Logopedija*
Socijalni rad*
Matematika i fizika, smjer nastavnički*
Matematika, smjer nastavnički*
Anglistika ili engleski jezik i književnost*
Germanistika ili njemački jezik i književnost*
Fizika i kemija, smjer nastavnički*
Biologija i kemija, smjer nastavnički*
Socijalna pedagogija*
Hrvatski jezik i književnost*
Fizika - nastavnički smjer*
Kemija – nastavnički smjer*

Glazbena pedagogija*

Metalurgija

Pravo*

Rani i predškolski odgoj i obrazovanje

Učiteljski studij

Kineziologija*

Veterinarska medicina*

2. Obrazovni programi u kojima treba smanjiti broj upisanih i stipendiranih učenika ili studenata

Četverogodišnji srednjoškolski

Ekološki tehničar / Ekološka tehničarka*

Tehničar za ugostiteljstvo / Tehničarka za ugostiteljstvo

Tehničar cestovnog prometa / Tehničarka cestovnog prometa

Kemijski tehničar / Kemijska tehničarka

Referent za poslovnu ekonomiju / Referentica za poslovnu ekonomiju

Stručni studij

Promet*

Sveučilišni studij

Politologija*

Promet*

3.4. Nezaposlenost i zapošljavanje osoba s invaliditetom

Krajem 2024. u evidenciji nezaposlenih evidentirano je 290 nezaposlenih osoba s invaliditetom, što iznosi 11,0% populacije nezaposlenih osoba prijavljenih u evidenciju Zavoda. Završenu srednju školu ima 212 osoba s invaliditetom, a osnovnu školu 59 osoba.

Novoprijavljene su 174 osobe s invaliditetom, od toga 142 stručna radnika. Najviše nezaposlenih osoba s invaliditetom, s obzirom na ukupan broj nezaposlenih iz evidencije Zavoda, evidentirano je u Sisku i Petrinji.

Gradovi/općine	Nezaposlene osobe s invaliditetom 31.12.2024.		
	Ukupno	Muškarci	Žene
Donji Kukuruzari	6	3	3
Dvor	9	4	5
Glina	22	10	12
Gvozd	18	14	4
Hrvatska Dubica	5	5	0
Hrvatska Kostajnica	6	5	1
Lekenik	10	6	4
Majur	2	1	1
Martinska Ves	3	2	1
Petrinja	80	39	41
Sisak	93	48	45
Sunja	25	11	14
Topusko	11	4	7
UKUPNO	290	152	138

Od ukupnog broja osoba s invaliditetom, 1 osoba je vojni invalid, 94 su iz skupine osoba vještačenih u sustavu socijalne skrbi prije 18. godine života, 10 osoba s invaliditetom stečenim na radu, 13 osoba s invaliditetom stečenim u Domovinskom ratu i 172 ostale osobe s invaliditetom.

Broj nezaposlenih osoba s invaliditetom prema načinu stjecanja invalidnosti na dan 31.12.2024.									
Način stjecanja invalidnosti	Ispostave								
	Dvor	Glina	Gvozd	Hrvatska Kostajnica	Petrinja	Sisak	Sunja	Topusko	Ukupno
Vojni invaliditet	0	0	0	0	0	1	0	0	1
Osobe vještačene u sustavu socijalne skrbi do 18 godina	1	4	2	10	28	42	5	2	94
Invaliditet stečen radom					5	4	1		10
Ostali invaliditet	8	17	16	9	43	51	19	9	172
Invaliditet stečen u Domovinskom ratu		1			4	8			13
UKUPNO	9	22	18	19	80	106	25	11	290

Tijekom 2024. godine, broj prijavljenih osoba s invaliditetom smanjio se u odnosu na prošlu godinu za 11,2%. Dana 31.12.2024. godine u evidenciji Područnog ureda Sisak bilo je prijavljeno 290 nezaposlenih osoba s invaliditetom.

U 2024. godini, iz evidencije nezaposlenih temeljem radnog odnosa ukupno su zaposlene 174 osobe s invaliditetom (3,7% od ukupnog broja zaposlenih), od toga 142 stručne osobe. Zaposlene su 3 osobe s invaliditetom stečenim u Domovinskom ratu, 5 osoba s invaliditetom stečenim na radu, 63 osobe iz skupine osoba vještačenih u sustavu socijalne skrbi prije 18. godine života i 72 ostale osobe s invaliditetom. Najviše ih je zaposleno s područja grada Siska.

Prema djelatnosti zapošljavanja u 2024. najviše osoba s invaliditetom zaposleno je u javnoj upravi i obrani – 31, djelatnosti zdravstvene zaštite i socijalne skrbi – 18, ostalim uslužnim djelatnostima – 18, administrativnim i pomoćnim uslužnim djelatnostima – 14, djelatnosti pružanja smještaja te pripreme i usluživanja hrane - 12, itd.

U odnosu na prošlu godinu, povećao se broj zaposlenih osoba s invaliditetom za 2,3%. Tijekom 2023. godine, zaposleno je 129 osoba s invaliditetom, a tijekom 2024. godine zaposlene su 143 osobe s invaliditetom (14 osoba više).

Na sezonskim poslovima na moru u 2024. godini nisu zaposlene osobe s invaliditetom.

U mjere aktivne politike zapošljavanja tijekom 2024. godine novouključena je 81 osoba; 33 osobe u javne radove, 32 u obrazovanje nezaposlenih, itd.

3.5. Međumjesno posredovanje

Međumjesnim posredovanjem poslodavcima se želi osigurati potrebna radna snaga, posebno na područjima gdje nedostaju radnici određenih zanimanja, te potaknuti migracije radnika i osigurati njihovo zaposlenje, osobito gdje postoji velika nezaposlenost. Stoga, prijave slobodnih radnih mjesta koje ne mogu realizirati radnicima prijavljenim u svojoj županiji, područni uredi Zavoda prosljeđuju u druge područne urede s radnicima u evidenciji koji zadovoljavaju uvjete slobodnoga radnog mjesta. Međumjesno posredovanje je posebno važno pri zadovoljavanju potreba za sezonskom radnom snagom u turističkoj sezoni, ali i u slučajevima zapošljavanja radnika na radnim mjestima deficitarnih zanimanja.

Godine 2024. s evidencije Zavoda ukupno je zaposleno 1.017 radnika u mjestu izvan matičnog područnog ureda za zapošljavanje (područni ured, ispostava). Gledano po gradovima/općinama izvan matičnog ureda Zavoda najviše je radnika zaposleno iz Siska (462 ili 45,4%), Petrinje (220 ili 21,6%) i Gline (73 ili 7,2%).

Prema djelatnosti zaposlenja, najviše je takvih radnika zaposleno u: pružanju smještaja te pripreme i posluživanju hrane (167 ili 16,4%), trgovini na veliko i na malo (133 ili 13,1%), prerađivačkoj industriji (111 ili 10,9%), ostalim uslužnim djelatnostima (107 ili 10,5%), administrativnim i pomoćnim uslužnim djelatnostima (96 ili 9,4%), itd.

Zaposlene osobe iz evidencije prema području u 2024. godini			
Mjeseci	Zaposleni radnici iz evidencije nezaposlenih ukupno	Zaposleni radnici iz evidencije na području PU	Zaposleni radnici iz evidencije izvan područja PU
I.	223	164	59
II.	259	178	81
III.	340	227	113
IV.	417	269	148
V.	327	203	124
VI.	396	313	83
VII.	336	272	64
VIII.	205	165	40
IX.	416	343	73
X.	266	184	82
XI.	257	170	87
XII.	192	129	63
Ukupno	3.634	2.617	1.017

3.6. SEZONSKO ZAPOSŁJAVANJE

Zapošljavanje na sezonskim poslovima čini značajan dio ukupnoga zapošljavanja iz evidencije Zavoda. Većinom se odnosi na turističku djelatnost, koja obuhvaća pružanje smještaja, pripremu i usluživanje hrane, ali i druge prateće djelatnosti (trgovina, prijevoz, administrativne i druge uslužne djelatnosti). Posredovanje pri sezonskom zapošljavanju u turizmu jedna je od važnih aktivnosti PU Sisak. Predstavnici turističkih poduzeća, u suradnji s područnim uredom Sisak, obavljaju informativne razgovore sa zainteresiranim kandidatima te izabiru odgovarajuće kandidate koje upućuju na dogovorena radna mjesta.

Tijekom 2024. godine na sezonskim su poslovima zaposlena ukupno 192 radnika, što čini 5,3% ukupno zaposlenih iz evidencije Zavoda na temelju radnoga odnosa. U usporedbi s 2023. godinom smanjio se ukupni broj sezonski zaposlenih radnika za 27 ili 12,3%. Sezonsko je zapošljavanje bilo najbrojnije u djelatnosti pružanja smještaja, pripreme i usluživanja hrane (131 radnik ili 68,2%), trgovini (31 radnika ili 16,1%), zatim u administrativnim i pomoćnim uslužnim djelatnostima (12 radnika ili 6,3%), itd.

Prema zanimanjima sezonskih radnika zaposleno je najviše: sobarica (30 ili 15,6%), prodavača (30 ili 15,6%), pomoćnih kuhara (22 ili 11,5%), konobara (19 ili 9,9%), kuhara (18 ili 9,3%), itd.

Broj zaposlenih radnika prema radnim mjestima	
Broj zaposlenih radnika prema NKZ-u zaposlenja (zaposleno 3 i više)	
Zanimanje NKZ 10	Broj zaposlenih
(9112002) Sobar/Sobarica	30
(5223001) Prodavač/prodavačica	30
(9412002) Pomoćni kuhar/pomoćna kuharica	22
(5131001) Konobar/konobarica	19
(5120002) Kuhar/kuharica	18
(9412001) Kuhinjski radnik/kuhinjska radnica	11
(5131002) Pomoćni konobar/pomoćna konobarica	9
(9112001) Čistač/Čistačica	7
(4226001) Recepcionar/recepcionarka	5
(5153002) Domar/domarka	5
(9129001) Kupališni radnik/kupališna radnica	3
(6113005) Vrtlar/vrtlarica	3

Tijekom 2024. godine na sezonskim poslovima na moru u djelatnosti pružanja smještaja te pripreme i usluživanja hrane ukupno su zaposlene 192 osobe, od čega su 63 muškarca.

Prema obrazovnoj strukturi sezonski radnici su većinom srednjoškolskog obrazovanja, najviše sa srednjom školom do 3 godine te KV/VKV radnike 77 ili 40,1% te osobe sa

završenom četverogodišnjom srednjom školom - 53 ili 27,6%. Završenu osnovnu školu imale su 32 osobe ili 16,7%.

Struktura zaposlenih u 2024. prema razini obrazovanja			
Razina obrazovanja	Muškarci	Žene	Ukupno
Bez škole i nezavršena osnovna škola	0	6	6
Završena osnovna škola	7	25	32
S.Š. do 3 godine te za KV i VKV radnike	34	43	77
S.Š. u trajanju od 4 i više godina	17	36	53
Gimnazija	1	6	7
Prvi stupanj fakulteta, stručni studij i viša škola	2	8	10
Fakultet, akademija, magisterij, doktorat	2	5	7
UKUPNO	63	129	192

Najviše zaposlenih sezonskih radnika bilo je od 25 do 29 godina starosti - 33 ili 17,1%, od 50 do 54 godina starosti - 26 ili 13,5% i od 20 do 24 godine starosti - 25 ili 13,0%.

Struktura zaposlenih u sezoni prema dobi												
Dob	15-19	20-24	25-29	30-34	35-39	40-44	45-49	50-54	55-59	60-64	65 i više	Ukupno
Ukupno	9	25	33	23	11	17	11	26	22	15		192

Najviše je radnika prije zapošljavanja bilo prijavljeno u evidenciji nezaposlenih do 3 mjeseca - 89 ili 46,4%, zatim 3 do 6 mjeseci - 50 ili 26,0% i od 6 do 9 mjeseci - 31 ili 16,1%.

Struktura zaposlenih u sezoni prema trajanju nezaposlenosti							
Trajanje	0 - 3 mj.	3 - 6 mj.	6 - 9 mj.	9 - 12 mj.	1 - 3 g.	3 g. i više	Ukupno
Ukupno	89	50	31	5	13	4	192

Većina sezonskih radnika ima mjesto prebivališta u Sisku - 61 ili 27,8% i Petrinji - 33 ili 15,1%.

Sezonski radnici prema mjestu stanovanja	
Grad/općina	Broj zaposlenih
DONJI KUKURUZARI	5
DVOR	29
GLINA	16
GVOZD	16
HRVATSKA DUBICA	2
HRVATSKA KOSTAJNICA	3
LEKENIK	5
MAJUR	2
MARTINSKA VES	3
PETRINJA	33
SISAK	61
SUNJA	14
TOPUSKO	3
Ukupno	192

4. PROFESIONALNO USMJERAVANJE I OBRAZOVANJE

Odsjek za profesionalno usmjeravanje i obrazovanje Hrvatskog zavoda za zapošljavanje Područnog ureda Sisak je u 2024. godini proveo obradu za 206 osoba.

Od ukupnog broja obrađenih, 156 je učenika, što čini 76% ukupno obrađenih. Obrađeni su učenici sukladno Pravilniku o elementima i kriterijima za izbor kandidata za upis u I. razred srednje škole i Pravilniku o izmjenama i dopunama Pravilnika o elementima i kriterijima za izbor kandidata za upis u I. razred srednje škole odnosno učenici koji se školuju prema Rješenju o primjerenom programu školovanja.

Prema Rješenju o redovitom programu uz individualizirane postupke obrađena su 43 učenika (IP), prema Rješenju o redovitom programu uz prilagodbu sadržaja i individualizirane postupke 73 učenika (TUR), prema Rješenju o posebnom programu uz individualizirane postupke 8 učenika (SOŠ) te 29 učenika s težim zdravstvenim teškoćama (ZK). Kao učenici koji su imali poteškoća u svladavanju srednjoškolskog gradiva obradi je pristupio jedan učenik (SŠ1) te je obrađeno dvoje učenika koji se školuju po redovitom programu, nemaju zdravstvenih poteškoća, ali su smješteni u SOS dječjem selu Lekenik (TSS).

2024		
učenici	IP	43
	TUR	73
	SOŠ	8
	ZK	29
	SŠ 1	1
	TSS	2
ukupno učenici		156

Održan je Aktiv organizatora profesionalnog usmjeravanja u osnovnim školama kao i dva roditeljska sastanka za 46 roditelja učenika završnih razreda osnovne škole.

U 2024. godini provedene su i selekcije za obrazovanja putem vaučera za 5 osoba s invaliditetom.

Selekcije za zapošljavanje provedene su za zapošljavanje u Hrvatskom zavodu za zapošljavanje Područnom uredu Sisak (3 obrade, ukupno 17 osoba) te za zapošljavanje u Ministarstvu mora, prometa i infrastrukture RH (r.m. u Sisku) (2 obrade, 4 osobe).

U 2024. godini napravljena je i obrada 24 osobe s faktorom otežane zapošljivosti s ciljem definiranja daljih aktivnosti i poslova na koje su zapošljive.

selekcije	R-OBR	5
	R-ZAP	21
OFOZ		24

Obrazovanje za završetak osnovne škole u 2024. godini pohađa 9 osoba.

Odsjek za profesionalno usmjeravanje i obrazovanje Hrvatskog zavoda za zapošljavanje Područnog ureda Sisak radi na obradi zahtjeva za obrazovanje putem vaučera..

Ukupno je u 2024. godini zaprimljeno 416 zahtjeva od čega je 256 osoba bilo zaposleno, a 160 osoba nezaposleno. Udio nezaposlenih je bio 38,46%.

Od ukupno zaprimljenih zahtjeva 381 zahtjev je pozitivno riješen, odnosno odobren, što čini 92%. Od svih odobrenih zahtjeva 131 zahtjev je u statusu obrazovanje u tijeku, a 141 obrazovanje je već završilo što čini 37% od ukupno odobrenih zahtjeva. Još 65 zahtjeva od odobrenih nije realizirano potpisom ugovora ili početkom.

Odbijena su 34 zahtjeva (8% u odnosu na zaprimljene zahtjeve), od 34 zahtjeva su odustali sami korisnici, a 9 obrazovanja je prekinuto, odnosno raskinut je ugovor. Jedan zahtjev je prebačen u drugi područni ured.

Od ukupno 416 podnesenih zahtjeva, njih 146 podneseno je za obrazovanja kojima se stječu digitalne vještine, 107 za obrazovanja kojima se stječu zelene vještine te 162 zahtjeva za obrazovanja kojima se stječu ostale vještine.

**RAZDOBLJE
2024.**

Zaprimljeni zahtjevi	TZ	256	416
	NO	160	
Odobreni zahtjevi	Nije vraćen ugovor	29	338
	Čeka početak obrazovanja	36	
	Obrazovanje u tijeku	132	
	Završeno obrazovanje	141	
Nerealizirani zahtjevi	Odbijen zahtjev	34	78
	Odustao korisnik	34	
	Ugovor raskinut	9	
	Prebačen zahtjev u drugi PU	1	

Zaprimljeni zahtjevi	digitalno	147	416
	zeleno	107	
	ostalo	162	

Odsjek za profesionalno usmjeravanje i obrazovanje Hrvatskog zavoda za zapošljavanje Područnog ureda Sisak sudjelovao je i u održavanju radionica pod nazivom Metode samoprocjene, Kako tražiti posao, Kako se predstaviti poslodavcu te Radionica o vaučerima. Održali smo i radionicu u sklopu Tjedna cjeloživotnog učenja.

Uz navedeno, djelatnice Odsjeka za profesionalno usmjeravanje i obrazovanje Hrvatskog zavoda za zapošljavanje Područnog ureda Sisak, sudjelovale su i u pripremi i organizaciji odlaska učenika na Dane poslova u turizmu 2024. godine, sudjelovale su na predstavljanju mjera 2024. godine prezentirajući vaučere za obrazovanje te su po potrebi zajedno s kolegama iz Odjela tržišta rada i Odjela mjera aktivne politike zapošljavanja sudjelovale na sastancima s poslodavcima. Sudjelovale su i u ocjenjivanju zahtjeva za osposobljavanjem na radnom mjestu te zahtjeva za usavršavanjem.

Isto tako, sudjelovale su u radu Povjerenstva za prava za nezaposlene osobe s invaliditetom.

CISOK

U 2024. godini Hrvatski zavod za zapošljavanje Područni ured Sisak pokrenuo je aktivnosti u sklopu Centra za informiranje i savjetovanje o karijeri (CISOK). Pružanjem besplatnih usluga korisnicima se u CISOK-u nastoji omogućiti unaprjeđenje osobnih potencijala za cjeloživotni razvoj karijere, savjetovati ih vezano uz traženje i stvaranje profesionalnih prilika te unaprijediti njihove tehnike traženja posla. Isto tako, CISOK nudi korisnicima raznovrsne usluge poput individualnog i grupnog informiranja, profesionalnog savjetovanja, radionice, seminare, predavanje, prezentacije, informativne materijale i brošure o obrazovanju. Korisnici usluga su učenici osnovnih i srednjih škola, zaposlene i nezaposlene osobe, poslodavci, roditelji, djelatnici škola te svi ostali zainteresirani za razvoj karijere.

Od lipnja 2024.godine aktivnosti CISOK-a se odvijaju u samom Područnom uredu Sisak (sve dok ne dobije svoj službeni prostor) pa samim time je u 2024. u sklopu Centra za informiranje i savjetovanje o karijeri (CISOK) odrađeno 37 aktivnosti među kojima se nalazi 20 radionica o vaučerima za zaposlene i nezaposlene osobe, 1 radionica za dugotrajno nezaposlene osobe, 4 radionice za novoprijavljene osobe pod nazivom „Kako tražiti posao“, 1 grupno informiranje neaktivnih osoba putem e-maila o vaučerima, 4 prezentacije o sezonskom zapošljavanju te zapošljavanju na lokalnom tržištu rada za učenike srednjih škola u sklopu Dana poslova HZZ-a 2025., 4 prezentacije vaučera od kojih je jedna bila u sklopu informiranja korisnika Caritasa Sisačke biskupije o vaučerima, jedna u sklopu tjedna cjeloživotnog učenja pod nazivom „Što trebam znati prije uključivanja u sustav vaučera,“, za vlasnike OPG-a te za djelatnice Caritasa zainteresirane za obrazovanje putem vaučera. Održan je i roditeljski sastanak pod nazivom „Uloga roditelja u obrazovanju i profesionalnom usmjeravanju“, aktiv organizatora profesionalnog usmjeravanja u osnovnim školama te Okrugli stol „Društveno poduzetništvo kao model zapošljavanja osoba s invaliditetom“.

Isto tako, u 2024. godini, u sklopu CISOK-a prikupljeno je ukupno 110 neaktivnih osoba (osobe u dobi 15-65 godina koje nisu u radnom odnosu, ne obavljaju samostalnu djelatnost, nisu uključene u sustav bilo kojeg obrazovanja te ne traže aktivno posao) koje su potpisale izjave o statusu u kojima su popunile osnovne informacije o sebi i svom obrazovanju. Ukupno je sklopljeno 8 sporazuma o suradnji u kojima Hrvatski zavod za zapošljavanje postaje partner sa određenom ustanovom s glavnim ciljem informiranja i dohvata neaktivnih osoba te njihove aktivacije. 6 sporazuma je sklopljeno sa osnovnim školama, 1 sa Vleučilištem Vimal te 1 sa Općinom Majur.

5. POSREDOVANJE I PRIPREMA ZA ZAPOŠLJAVANJE

5.1. Aktivnosti u radu s nezaposlenim osobama

Posredovanje pri zapošljavanju predstavlja osnovnu djelatnost Hrvatskog zavoda za zapošljavanje koja nezaposlenim i drugim osobama omogućuje lakše i brže pronalaženje zaposlenja te pruža stručnu pomoć poslodavcima u pronalaženju i odabiru kandidata za njihova slobodna radna mjesta.

Posredovanje pri zapošljavanju je skup aktivnosti koji obuhvaća stručni odabir i profesionalnu selekciju nezaposlenih osoba i ostalih tražitelja zaposlenja, prema njihovim osobnim i profesionalnim sposobnostima te utvrđenim zahtjevima poslodavaca.

Aktivnosti posredovanja pri zapošljavanju usmjerene su na povećanje zapošljivosti nezaposlenih osoba i njihovo lakše uključivanje na tržište rada.

U postizanju tog cilja značajnu ulogu, ponajprije, imaju aktivnosti individualnog savjetovanja, individualnih konzultacija i definiranja profesionalnog plana traženja posla.

Individualnim savjetovanjem savjetnici za zapošljavanje pomažu nezaposlenim osobama prepoznati prenosive i druge vještine koje su stekli radom ili obrazovanjem te definirati radni potencijal koji će im omogućiti najbrže zapošljavanje na otvorenom tržištu rada.

Individualne konzultacije obuhvaćaju međusobne kontakte između savjetnika za zapošljavanje i nezaposlene osobe, s ciljem informiranja i savjetovanja o radnim mjestima, rezultatima kandidiranja te aktivnostima u svrhu pripreme za zapošljavanje i povećanja zapošljivosti.

Profesionalni plan zapošljavanja za novoprijavljene nezaposlene osobe i Sporazum o uključivanju na tržištu rada za dugotrajno nezaposlene osobe definiraju popis poslova i zanimanja koje nezaposlena osoba može obavljati prema utvrđenim stručnim, radnim i osobnim mogućnostima te potrebama tržišta rada, popis aktivnosti koje će nezaposlena osoba provoditi u cilju zapošljavanja ili pripreme za zapošljavanje, rokove za njihovo izvršenje te vrijeme međusobnih kontakata nezaposlene osobe i savjetnika za zapošljavanje kroz aktivnost individualne konzultacije.

Sukladno programu Europske unije provodile su se i aktivnosti iz Preporuke EU - Garancija za mlade, kojom se sve osobe mlađe od 25 godina (u RH mlađe od 30 godina) nastoje što brže aktivirati na tržištu rada. Brza aktivacija podrazumijeva dobivanje kvalitetne ponude u roku od 4 mjeseca od trenutka napuštanja ili završetka obrazovanja ili ulaska u nezaposlenost - uslugama savjetovanja, informiranja i radionica.

Također se provodio program individualizirane podrške mladim osobama smještenim u domove za djecu te mladeži bez odgovarajuće roditeljske skrbi.

U cilju stvaranja preduvjeta za povećanje zapošljivosti osoba romske nacionalne manjine, sve evidentirane nezaposlene osobe romske nacionalne manjine uključene su u redovite aktivnosti Zavoda kao i aktivnosti namijenjene isključivo osobama romske nacionalne manjine. U 2023. godini nastavljena je provedba mjera namijenjenih zapošljavanju pripadnika romske nacionalne manjine kroz sufinanciranje zapošljavanja nezaposlenih kod poduzetnika i neprofitnih organizacija koje obavljaju gospodarsku djelatnost, stručnu i financijsku podršku u realiziranju poduzetničkih ideja u svrhu samozapošljavanja, obrazovanja nezaposlenih radi stjecanja praktičnih znanja i vještina, radnog iskustva i usavršavanja te zapošljavanje nezaposlenih u programima javnih radova.

U 2024. godini u PU Sisak su se odvijale i aktivnosti vezane uz EURES tj. zapošljavanje na području Europske unije i promoviranje jedinstvenog europskog tržišta rada otvorenog svim radnicima zemalja članica EU-a. EURES asistentica pružala je informacije o postupcima ostvarivanja raznih materijalnih prava nakon rada u drugoj zemlji članici EU, o uvjetima života i rada u drugim državama članicama EU, informacije o natječajima raspisanim u zemljama članicama, a pružala je i podršku osobama koje su planirale povratak ili

useljavanje u Republiku Hrvatsku. Na oglasnoj ploči objavljuvani su natječaji poslodavaca iz drugih zemalja Europske unije kao i obavijesti o održavanju on-line dana poslova.

Odvijao se i rad s osobama pod međunarodnom i privremenom zaštitom u Republici Hrvatskoj, kao i rad s državljanima Ukrajine koji su došli u Republiku Hrvatsku sukladno članku 78. stavku 4. Zakona o međunarodnoj i privremenoj zaštiti (NN 70/2015). Vlada Republike Hrvatske donijela je odluku o uvođenju privremene zaštite temeljem odluke Vijeća Europske unije o postojanju masovnog priljeva raseljenih osoba. Privremena zaštita odobrava se strancima koji u velikom broju dolaze u Republiku Hrvatsku iz zemlje u kojoj je zbog rata ili njemu sličnog stanja, općeg nasilja ili unutarnjih sukoba došlo do kršenja ljudskih prava, ako ih zemlja podrijetla nije spremna ili nije u mogućnosti zaštititi te ukoliko zbog velikog broja osoba nije moguće učinkovito provesti postupak za odobrenje azila u interesu svih osoba koje traže zaštitu.

5.2. Aktivnosti u radu s poslodavcima

Strategija za rad s poslodavcima usmjerena je na poslodavce i ključne dionike na tržištu rada prema kojima jačamo suradnju i gradimo partnerski odnos te pružamo individualizirane i segmentirane usluge.

5.3. Radne dozvole

Na području naše županije, u 12 mjeseci 2024. godine, ukupno je zaprimljeno 7.613 zahtjeva poslodavaca za izdavanje mišljenja za boravak i rad stranih radnika, od kojih je 5.708 dobilo pozitivno mišljenje. Najtraženija su zanimanja u građevinskom sektoru te je najviše zahtjeva zaprimljeno za radnike visokogradnje i niskogradnje, zatim za montere građevinskih elemenata, zidare, tesare i fasadere.

5.4. Aktivacijski program i Posao +

Područni ured Sisak kontinuirano provodi Aktivacijski program podrške kojemu je cilj osposobljavanje nezaposlenih osoba za stjecanje praktičnih znanja i vještina potrebnih za njihovo aktivno uključivanje na tržište rada, te ojačavanje njihove motivacije za traženje i prihvaćanje zaposlenja. Kroz intenzivan rad s nezaposlenim osobama, kombinirajući metode grupnog i individualnog rada te individualiziranim pristupom prilagođenim specifičnim potrebama osobe u nepovoljnom položaju na tržištu rada, savjetnik za Aktivacijski program uspješno utječe na pozitivne promjene kod uključenih osoba. Savjetnik za aktivacijski program direktno, kroz dubinsku analizu i savjetovanje utječe na povećanje motivacije za prihvaćanje zaposlenja, smanjenje nerealnih očekivanja od tržišta rada te utječe na unaprjeđenje kod osoba koje imaju nedovoljno razvijene vještine traženja posla.

U Aktivacijski program u 2024. godini, u 25 ciklusa, bilo je uključeno 266 osoba. Od toga je, uz individualiziranu podršku savjetnika, 68 osoba zaposleno, a 37 ih je odjavljeno iz evidencije.

Kroz ispitivanje zadovoljstva nakon provedenog ciklusa podrške od 8 tjedana, 97% osoba izjavljuje kako je uglavnom zadovoljno ili u potpunosti zadovoljno provedbom programa i pozitivnim učinkom na njihovu motivaciju za traženje posla. Pozitivni se učinci programa vide i u motivaciji za obrazovanje, zapošljavanje i zadržavanjem posla kroz dulje vrijeme.

Posebnu vrijednost Aktivacijski program ima u provedbi programa POSAO+, kao aktivacijska komponenta koja prethodi svim ostalim aktivnostima, motivirajući osobe na uključivanje i osnažujući njihove kompetencije za aktivnije i učinkovitije traženje posla korištenjem dostupnih alata i mjera koje pruža Hrvatski zavod za zapošljavanje i ostali dionici tržišta rada.

U program individualizirane podrške Posao + u 2024. godini, uključene su 93 osobe iz evidencije nezaposlenih Područnog ureda Sisak. Od ukupno 93 uključene osobe u program Posao +, 5 osoba uključeno je u radnu/obrazovnu aktivaciju putem OSRM. Kroz mjeru individualni javni rad 24 osobe uključene su u radnu integraciju, od toga 13 osoba koje su Aktivacijski program pohađale tijekom 2024. godine, a 11 - 2023. ili ranije. Broj osoba uključenih u individualni javni rad Posao + prema mjestu rada: Sisak – 4, Petrinja – 6, Hrvatska Kostajnica – 6, Glina – 5, Vrginmost – 3. 24 osobe potpisale su plan integracije za uključivanje u obrazovanje za završetak srednje škole za zanimanje prodavač, od čega će se u obrazovanje uključiti 15 osoba tijekom siječnja 2025. 40 osoba uključeno je u radnu integraciju uz potporu POSAO +.

Program POSAO + namijenjen je ranjivim skupinama za koje je potrebno više od jedne mjere za njihovu radnu i socijalnu integraciju na tržište rada te on omogućava prohodnost kroz mjere aktivne politike zapošljavanja od kojih svaka ima utjecaj na jednu sferu integracije osobe iz ranjive skupine. Program individualne podrške koristi se za radnu i socijalnu integraciju dugotrajno nezaposlenih osoba, korisnika zajamčene minimalne naknade te osoba bez srednjoškolske kvalifikacije kroz uključivanje u različite mjere aktivne politike zapošljavanja ovisno o individualnim potrebama korisnika. Za jednu osobu mogu se kumulirati do 3 mjere od kojih svaka ima utjecaj na motivaciju i aktivaciju za prihvaćanje promjena, radnu aktivaciju i uključivanje u obrazovne programe. Program uključuje individualnu podršku za vrijeme trajanje programa od strane savjetnika za zapošljavanje s ciljem integracije na tržište rada, a za korisnike zajamčene minimalne naknade moguće je i uključivanje u program socijalnog mentorstva.

5.5. Radionice

Tijekom 2024. godine održano je 229 radionica za nezaposlene osobe i ostale tražitelje zaposlenja na kojima je sudjelovalo 995 osoba i poslodavaca, od kojih su mnogi sudjelovali na više različitih radionica ili grupnih informiranja.

5.6. Profesionalna rehabilitacija

Područni ured Sisak uputio je u 2024. godini 9 osoba s invaliditetom u Centar za profesionalnu rehabilitaciju Zagreb na rehabilitacijsku procjenu razine radne sposobnosti, znanja, vještina, radnih navika i profesionalnih interesa te je izdao dva Rješenja o pravu na profesionalnu rehabilitaciju. Tijekom godine osobe s invaliditetom informirane su o pravu na novčanu pomoć za nezaposlene osobe s invaliditetom te su podnosili zahtjeve.

6. MJERE AKTIVNE POLITIKE ZAPOŠLJAVANJA U 2024. GODINI

Provedbene mjere iz nadležnosti Hrvatskoga zavoda za zapošljavanje (dalje u tekstu: Zavod), (potpore za zapošljavanje, potpore za samozapošljavanje, potpore za usavršavanje, financiranje obrazovanja nezaposlenih osoba, zapošljavanje u javnim radovima i ostale mjere iz nadležnosti Zavoda temelje se na člancima 34. – 36. Zakona o tržištu rada (NN 118/18, 32/20, 18/22) dalje u tekstu: Zakon):

- Člankom 34. Zakona propisuje se način donošenja i sadržaj aktivne politike zapošljavanja,
- Člankom 35. Zakona definiraju se sadržaj i glavni ciljevi mjera za poticanje zapošljavanja,
- Člankom 36. Zakona utvrđuju se uvjeti i načini korištenja sredstava za provođenje mjera iz nadležnosti Zavoda.

Provedba mjera aktivne politike zapošljavanja iz nadležnosti Zavoda temelji se i na relevantnim europskim i hrvatskim strateškim dokumentima te preporukama Vijeća Europske unije. Važnost mjera aktivne politike zapošljavanja istaknuta je u Programu Vlade Republike Hrvatske za razdoblje 2020. – 2024. u okviru cilja 1.1. Očuvanje radnih mjesta i socijalna sigurnost, Nacionalnom planu za rad, zaštitu na radu i zapošljavanje za razdoblje od 2021. do 2027. godine, Akcijskom planu za provedbu Nacionalnog plana za rad, zaštitu na radu i zapošljavanje za razdoblje od 2021. do 2027. godine, za razdoblje od 2021. do 2024. godine te Provedbenom programu Ministarstva rada, mirovinskoga sustava, obitelji i socijalne politike za razdoblje 2021. do 2024. godine. Mjere aktivne politike zapošljavanja slijede načela Europskog stupa socijalnih prava u kategoriji Jednake mogućnosti i pristup tržištu rada, a posebice načela „Obrazovanje, osposobljavanje i cjeloživotno učenje“ te „Aktivna potpora zapošljavanju“. Mjere su u skladu s Odlukom Vijeća Europske unije o smjernicama za politike zapošljavanja država članica, a posebice Smjernicom broj 5 „Povećanje potražnje za radnom snagom“, broj 6 „Poboljšanje ponude radne snage i pristupa zapošljavanju vještinama i kompetencijama“ te broj 7 „Poboljšanje funkcioniranja tržišta rada i

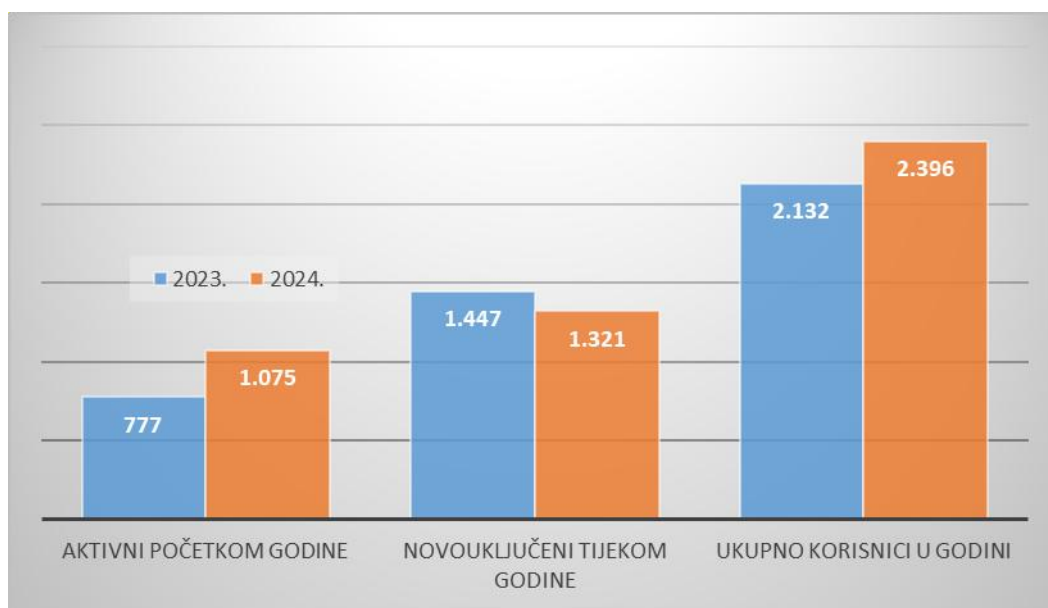
djelotvornosti socijalnog dijaloga“. Također, mjere aktivne politike zapošljavanja u skladu su s Preporukom Vijeća Europske unije od 15. veljače 2016. godine o integriranju dugotrajno nezaposlenih osoba na tržište rada te Preporukom Vijeća Europske unije od 30. listopada 2020. o lakšem prelasku u svijet rada – jačanje Garancije za mlade te o zamjeni Preporuke Vijeća Europske unije od 22. travnja 2013. godine o uspostavi Garancije za mlade.

Paket za 2024. godinu sadržavao je dvanaest mjera aktivne politike zapošljavanja:

1. POTPORE ZA ZAPOŠLJAVANJE
 - 1.A. POTPORA ZA ZAPOŠLJAVANJE
 - 1.B. POTPORA ZA ZAPOŠLJAVANJE ZELENO/DIGITALNO
2. POTPORE ZA ZAPOŠLJAVANJE U SISAČKO-MOSLAVAČKOJ ŽUPANIJI
3. POTPORE ZA ZAPOŠLJAVANJE OSOBA UKLJUČENIH U PROGRAM POSAO+
4. POTPORE ZA PRIPRAVNIŠTVO
 - 4.A. POTPORA ZA PRIPRAVNIŠTVO
 - 4.B. POTPORA ZA PRIPRAVNIŠTVO ZELENO/DIGITALNO
5. POTPORE ZA PRIPRAVNIŠTVO U JAVNIM SLUŽBAMA
6. POTPORE ZA USAVRŠAVANJE
7. POTPORE ZA SAMOZAPOŠLJAVANJE
 - 7.A. POTPORA ZA SAMOZAPOŠLJAVANJE
 - 7.B. POTPORA ZA SAMOZAPOŠLJAVANJE ZELENO/DIGITALNO
 - 7.C. MOBILNOST RADNE SNAGE – BIRAM HRVATSKU
8. OBRAZOVANJE I OSPOSOBLJAVANJE
 - 8.1 OBRAZOVANJE NEZAPOSLENIH OSOBA I OSTALIH TRAŽITELJA ZAPOSLENJA
 - 8.2. OSPOSOBLJAVANJE NA RADNOM MJESTU
 - 8.3. AKTIVACIJSKI PROGRAM
9. JAVNI RAD
10. POTPORA ZA OČUVANJE RADNIH MJESTA - SKRAĆIVANJE RADNOG VREMENA
11. STALNI SEZONAC
12. PROGRAM POSAO+

Mjere aktivne politike zapošljavanja u nadležnosti Hrvatskoga zavoda za zapošljavanje tijekom 2024. godine koristilo je ukupno 2.396 osoba, pri čemu je bilo 1.075 aktivnih korisnika iz prethodne godine, dok je 1.321 korisnik novouključen tijekom 2024. godine. Broj ukupnih korisnika mjera u 2024. godini bio je 12,4% veći od broja sudionika u 2023. godini, a broj novouključenih korisnika tijekom godine smanjen je za 8,7% u odnosu na broj novouključenih u 2023. godini.

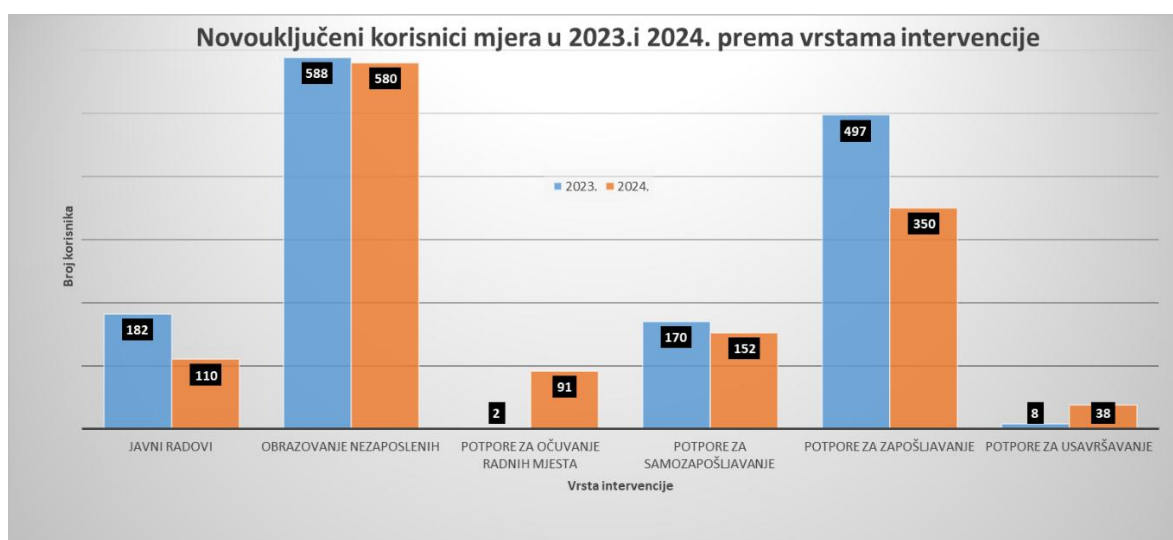
Korisnici mjera aktivne politike zapošljavanja u 2023. i 2024. godini



Novouključeni korisnici tijekom godine prema vrsti intervencija - Tijekom 2024. godine 1.321 osoba novouključena je u programe aktivne politike zapošljavanja. Najviše je korisnika novouključeno u obrazovanje nezaposlenih (580 osoba ili 43,9%), potpore za zapošljavanje (350 osoba ili 26,5%) zatim potpore za samozapošljavanje (152 osobe ili 11,5%), javne radove (110 osoba ili 8,3%).

U nešto manjem opsegu korištenja zastupljene su mjere: potpore za očuvanje radnih mjesta (91 osoba ili 6,9%) te potpore za usavršavanje (38 osoba ili 2,9%).

Novouključeni korisnici mjera u 2023.i 2024. prema vrstama intervencije



U strukturi novouključenih korisnika mjera u 2024. godini, muškarci (52,0%) su zastupljeniji u odnosu na žene (48,0%). S obzirom na dob novouključenih korisnika, većinu čine osobe u dobi od 30 do 49 godina - 39,4% korisnika mjera, mlade osobe do 29 godina (36,0%) a nešto više od 24,6% novouključenih korisnika starije je od 50 godina.

Nadalje, među novouključenim korisnicima mjera, najzastupljenije su osobe sa srednjoškolskim obrazovanjem (63,7%), slijede osobe niže razine obrazovanja (23,0%) dok je znatno manji udio osoba sa završenim visokoškolskim obrazovanjem (13,2%). Kratkotrajno nezaposlene osobe (do 6 mjeseci) čine većinu (42,7%) među novouključenim korisnicima mjera u 2024. godini.

Obuhvat pojedinih skupina novouključenih korisnika mjera u odnosu na prosječni broj nezaposlenih iste skupine najizraženiji je kod osoba visokoškolske razine obrazovanja (73,8%), zatim mladih osoba u dobi do 29 godina (64,3%), iz skupina kratkotrajno nezaposlenih i to 42,9% do 6 mjeseci, a s obzirom na spol, mjerama je obuhvaćen veći broj muškaraca (51,3%) nego žena (37,6%).

Od ukupnoga broja novouključenih korisnika mjera u 2024. godini 81 je osoba s invaliditetom (26,6% od prosječnoga broja nezaposlenih osoba s invaliditetom), a 70 osoba ima status hrvatskog branitelja (36,8% od prosječnoga broja nezaposlenih branitelja).

Novouključeni u mjere prema spolu, dobi, razini obrazovanja i trajanju nezaposlenosti u 2023. i 2024. godini							
		Broj		Struktura		Obuhvat u odnosu na prosječan broj nezaposlenih	
		2023.	2024.	2023.	2024.	2023.	2024.
Ukupno		1.447	1.321	100,0	100,0	38,3	0,0
Spol	Muškarci	712	687	49,2	52,0	43,4	0,0
	Žene	735	634	50,8	48,0	34,4	0,0
Dob	15-29	597	476	41,3	36,0	69,7	0,0
	30-49	518	520	35,8	39,4	40,7	0,0
	50 i više	332	325	22,9	24,6	20,1	0,0
Obrazovanje	Bez srednjeg	607	304	41,9	23,0	42,0	0,0
	Srednje	698	842	48,2	63,7	34,1	0,0
	Visoko	142	175	9,8	13,2	49,7	0,0
Trajanje nezaposlenosti	Do 6 mjeseci	803	564	55,5	42,7	48,1	0,0
	6 do 12 mjeseci	153	110	10,6	8,3	25,6	0,0
	Više od 12 mjeseci	288	339	19,9	25,7	19,1	0,0
Osobe s invaliditetom		54	81	3,7	6,1	17,9	0,0
Hrvatski branitelji		68	70	4,7	5,3	22,9	0,0

U 2024. godini za provedbu mjera aktivne politike zapošljavanja isplaćeno je u PU Sisak 7.002.032,39 eura.

7. PRAVA TIJEKOM NEZAPOSLENOSTI

Prava nezaposlenih osoba, prema odredbama Zakona o tržištu rada² koji se primjenjuje od 1. siječnja 2019. godine, sastoje se od prava na:

- novčanu naknadu,
- mirovinsko osiguranje,
- novčanu pomoć i naknadu troškova tijekom obrazovanja i osposobljavanja na radnom mjestu,
- jednokratnu novčanu pomoć i naknadu putnih i selidbenih troškova,
- novčanu pomoć osoba uključenih u stručno osposobljavanje za rad bez zasnivanja radnog odnosa,
- novčanu pomoć osiguranika produženog mirovinskog osiguranja na temelju ugovora o radu na određeno vrijeme za stalne sezonske poslove.

Postupak za ostvarivanje prava za vrijeme nezaposlenosti pokreće se na zahtjev nezaposlene osobe, te se u postupku rješavanja primjenjuje Zakon o općem upravnom postupku. Prvostupanjski postupak provode područne službe i područni uredi Zavoda, a donošenjem Zakona od 2. ožujka 2018. godine i prvostupanjsko rješavanje o pravu po osnovi nezaposlenosti primjenom pravnih propisa Europske unije o koordinaciji sustava socijalne sigurnosti u nadležnosti je područnih službi i područnih ureda Zavoda. O žalbama protiv prvostupanjskih upravnih rješenja odlučuje Središnji ured Zavoda.

7.1. Novčana naknada

Pravo na novčanu naknadu stječe nezaposlena osoba pod uvjetom da je u trenutku prestanka radnog odnosa imala 9 mjeseci rada u posljednja 24 mjeseca te da joj radni odnos nije prestao njezinom krivnjom ili voljom. Također, pravo na novčanu naknadu stječe i nezaposlena osoba po prestanku obavljanja samostalne djelatnosti ako je u trenutku prestanka te djelatnosti imala 9 mjeseci rada u posljednja 24 mjeseca te ako je prestala obavljati samostalnu djelatnost iz opravdanih razloga koji su propisani Zakonom.

Da bi nezaposlena osoba ostvarila pravo na novčanu naknadu mora se u propisanome roku prijaviti Zavodu te podnijeti zahtjev za novčanu naknadu.

Nezaposlena osoba, ovisno o ukupnom vremenu provedenome na radu, ostvaruje pravo na novčanu naknadu u trajanju od 90 do 450 dana, a na njezin zahtjev, naknada se može isplatiti u jednokratnom iznosu za otvaranje obrta, odnosno samostalne djelatnosti, za zapošljavanje u trgovačkom društvu u kojem ima najviše 25% udjela te za osnivanje trgovačkog društva i zapošljavanje u njemu.

² Narodne novine, broj 118/18; 32/20.

Visina novčane naknade, prema Zakonu, za prvih 90 dana korištenja iznosi 60%, a za preostalo vrijeme korištenja 30% od osnovice. Najviši iznos novčane naknade ne može za prvih 90 dana biti viši od 70%, a za preostalo vrijeme korištenja viši od 35% iznosa prosječne plaće isplaćene u gospodarstvu Republike Hrvatske u prethodnoj godini prema posljednjem službeno objavljenom podatku. Najviši iznos novčane naknade u 2024. godini iznosio je 915,60 eura za prvih 90 dana korištenja novčane naknade, odnosno 457,80 eura za preostalo vrijeme korištenja novčane naknade, dok je prosječno isplaćena novčana naknada iznosila 488,22 eura.

U 2024. godini doneseno je 1.411 rješenja o ostvarivanju prava na novčanu naknadu, te 72 rješenja o odobravanju isplate novčane naknade u jednokratnom iznosu.

Struktura podnesenih zahtjeva po osnovi nezaposlenosti u 2024. godini:

Vrsta zahtjeva	2024.	RIJEŠENO
Zahtjev za ostvarivanje prava na novčanu naknadu	1.449	1.411
Zahtjev za nastavak isplate novčane naknade	143	132
Zahtjev za obustavu isplate novčane naknade	46	48
Zahtjev za prestanak prava na novčanu naknadu	751	751
Zahtjev za jednokratnu isplatu novčane naknade	76	72
Zahtjev za isplatu putnih i selidbenih troškova	92	88
Zahtjev za novčanu pomoć	258	266
Zahtjev za prestanak vođenja nez.os.u evidenciji	1119	1169
Prevođenje naknade do zaposlenja (invalidi)	0	0
Zahtjev za novčanu pomoć za NO sa invaliditetom	5	17
Vansudska nagodba		13
Vansudska nagodba APZ		64
Prijave u stečajni postupak		7
Zahtjevi za izravnu naplatu NN		27

Novčanu su naknadu u 2024. godini koristile mjesečno u prosjeku 464 nezaposlene osobe, što je za 17,1 % korisnika manje nego u 2023. godini. U prosječnome broju korisnika novčane naknade prevladavaju žene (s udjelom od 61,0%), zatim osobe od 30 do 49 godina (45,5%), osobe srednjoškolske razine obrazovanja (65,1%) te kratkotrajno nezaposlene osobe (98,1%).

Korištenjem novčane naknade obuhvaćeno je u prosjeku 15,3% nezaposlenih osoba, 2,3 % više nego u 2023. godini.

Obuhvat kod ženske populacije je veći (16,8%), dok je on najveći kod osoba od 30 do 49 godina (19,9%) u odnosu na ostale dobne skupine.

Osobe visoke razine obrazovanja češće su obuhvaćene novčanom naknadom (31,2%) u odnosu na osobe srednje (18,2%) i niže (7,8%) razine obrazovanja, dok su kratkotrajno nezaposlene osobe znatno češće (23,9%) korisnici novčane naknade u odnosu na dugotrajno nezaposlene osobe (0,8%).

Korisnici novčane naknade prema spolu, dobi, razini obrazovanja i trajanju nezaposlenosti u 2023. i 2024.								
		Broj		Struktura		Obuhvat u odnosu na prosječan broj nezaposlenih		Indeks 2024./2023.
		2023.	2024.	2023.	2024.	2023.	2024.	
Ukupno		560	464	100,0	100,0	13,0	15,3	82,9
Spol	Muškarci	230	181	44,9	39,0	13,0	13,5	78,7
	Žene	330	283	55,1	61,0	13,0	16,8	85,8
Dob	15-29	114	96	14,4	20,7	8,3	13,0	84,2
	30-49	239	211	40,1	45,5	15,5	19,9	88,3
	50 i više	207	158	45,5	34,1	13,4	12,9	76,3
Obrazovanje	Bez srednjeg	99	88	20,1	19,0	7,0	7,8	88,9
	Srednje	386	302	69,5	65,1	16,3	18,2	78,2
	Visoko	75	74	10,4	15,9	18,3	31,2	98,7
Trajanje nezaposlenosti	Kratkotrajna (0 do 12 mjeseci)	544	455	96,0	98,1	29,1	23,9	83,6
	Dugotrajna (12+)	16	9	4,0	1,9	0,9	0,8	56,3

7.2. Novčana pomoć i naknada troškova tijekom obrazovanja i osposobljavanja

Nezaposlena osoba koju je Zavod uputio na obrazovanje i na osposobljavanje na radno mjesto ima pravo na novčanu pomoć za vrijeme obrazovanja odnosno osposobljavanja u dnevnom iznosu koji utvrđuje Upravno vijeće Zavoda odlukom i pravo na naknadu troškova prijevoza u visini koju utvrđuje Upravno vijeće Zavoda odlukom (sukladno Zakonu).

Nezaposlena osoba koju je Zavod uključio u osposobljavanje na radnom mjestu ima tijekom tog osposobljavanja pravo na novčanu pomoć u visini minimalne plaće umanjene za doprinose za obvezna osiguranja, a sukladno Zakonu o tržištu rada.

U 2024. godini doneseno je ukupno 209 rješenja o pravu na novčanu pomoć za vrijeme obrazovanja i za vrijeme osposobljavanja.

7.3. Novčana pomoć osiguranika produženog mirovinskog osiguranja na temelju ugovora o radu na određeno vrijeme za stalne sezonske poslove

Osoba osigurana na produženo mirovinsko osiguranje na temelju ugovora o radu na određeno vrijeme za stalne sezonske poslove tj. stalni sezonac ima pravo na novčanu pomoć najduže za razdoblje od šest mjeseci produženog osiguranja, a sukladno Zakonu o tržištu rada u visini koja se utvrđuje kao i novčana naknada za vrijeme nezaposlenosti. U 2024. godini doneseno je 57 rješenja o pravu na novčanu pomoć osiguranika produženog mirovinskog osiguranja na temelju ugovora o radu na određeno vrijeme za stalne sezonske poslove.

7.4. Novčana pomoć za nezaposlene osobe sa invaliditetom

Nezaposlena osoba s invaliditetom ima pravo na novčanu pomoć nakon završenog osnovnoškolskog, srednjoškolskog ili visokoškolskog obrazovanja, a najranije s navršenih 15 godina života. Pravo na novčanu pomoć stječe nezaposlena osoba s invaliditetom koja se vodi u evidenciji Zavoda. Novčana pomoć za nezaposlenu osobu s invaliditetom utvrđuje se u visini od 10 % minimalne plaće u neto iznosu, priznaje se od dana podnošenja urednog zahtjeva, a isplaćuje se mjesečno.

U 2024. godini doneseno je ukupno 17 rješenja o pravu na novčanu pomoć za nezaposlene osobe s invaliditetom.

7.5. Jednokratna novčana pomoć i naknada putnih i selidbenih troškova

Nezaposlena osoba kojoj Zavod nije u mogućnosti osigurati zaposlenje u mjestu prebivališta, a koja sama ili posredovanjem Zavoda nađe zaposlenje u drugom mjestu, ima pravo na jednokratnu novčanu pomoć te na naknadu putnih i selidbenih troškova za sebe, bračnog druga i djecu, od mjesta prebivališta do mjesta zaposlenja.

Uvjeti za korištenje ovog prava su propisani Pravilnikom o jednokratnoj novčanoj pomoći i naknadi putnih i selidbenih troškova³. U 2024. godini doneseno je 88 rješenja o pravu na naknadu putnih i selidbenih troškova.

³Narodne novine, broj 28/19

7.6. Pravni poslovi

Tijekom 2024. godine obavljani su mnogobrojni pravni poslovi kako slijedi:

- praćenje pozitivnih propisa (zakona, pravilnika, zaključaka, odluka itd.),
- pravna pomoć nezaposlenim osobama, poslodavcima te radnicima Područnog ureda,
- zastupanja pred upravnim i pravosudnim tijelima,
- poduzimanja radnji na naplati nepripadno isplaćenih novčanih naknada – sklapanje izvansudskih nagodbi,
- provođenje aktivnosti u cilju povrata sredstava po raskinutim ugovorima iz područja mjera aktivne politike zapošljavanja (slanje opomena, pozivanje poslodavaca u svojstvu dužnika, pozivanje jamaca, kalendiranje predmeta, sklapanje izvansudskih nagodbi,
- u skladu s ZJN 2016. provodili su se postupci jednostavne javne nabave, za nabavu roba, usluga i radova,
- provodili su se postupci prijave potraživanja u stečajnim postupcima,
- provodili su se natječajni postupci vezani za zapošljavanje novih radnika/ca u Područnom uredu,
- provodili su se postupci pregledavanja, slaganja, izlučivanja arhivske građe u svrhu digitalizacije iste,
- ostalo.

7.7. Organizacija i ljudski potencijali Zavoda

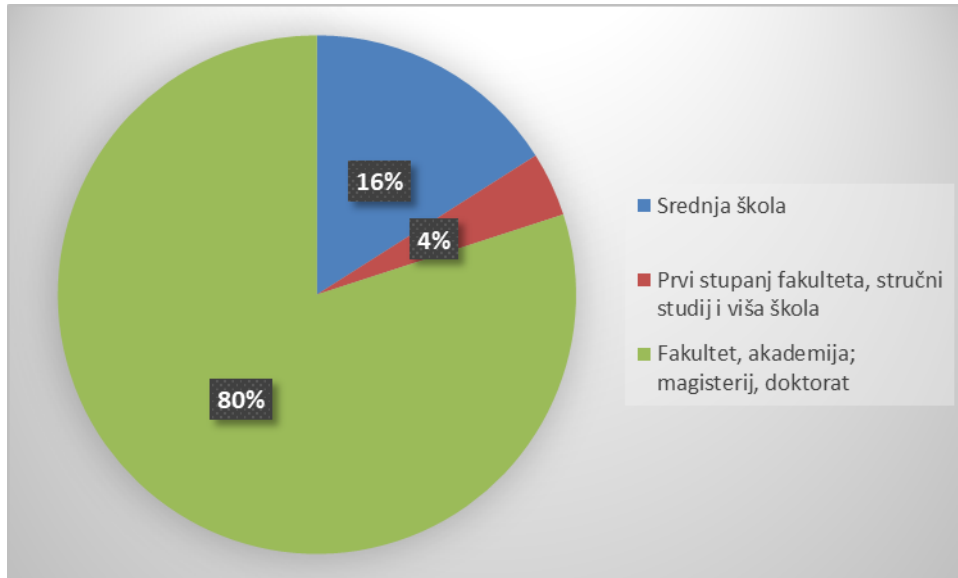
U Zavodu su organizirane sljedeće ustrojstvene jedinice:

1. Predstojnica područnog ureda,
2. Odjel za tržište rada,
 - Odsjek za rad s poslodavcima
 - Odsjek za profesionalno usmjeravanje i obrazovanje
3. Odjel za mjere aktivne politike zapošljavanja,
4. Odjel za pravne, kadrovske i tehničke poslove,
5. Odjel za financije i računovodstvo,

U Hrvatskome zavodu za zapošljavanje Područnom uredu Sisak dana 31. prosinca 2024. godine bilo je zaposleno ukupno 50 radnika/ca, a od toga broja bile su zaposlene 42 žene i 8 muškaraca.

Što se tiče obrazovne strukture zaposlenih: završeni fakultet ili akademiju ima 40 radnika/ca, prvi stupanj fakulteta, stručni studij ili višu školu ima 2 radnika/ca, srednju školu ima 8 radnika/ca i 0 radnik/ca je sa završenom osnovnom školom. Radnici sa završenim visokoškolskim obrazovanjem čine apsolutnu većinu zaposlenih u Područnom uredu.

Struktura radnika Zavoda prema razini obrazovanja, 31. prosinca 2024.



Od ukupnog broja radnika najviše je zaposleno u Ispostavi Sisak 42 (85,1%), a u ostalim ispostavama 8 (14,9 %) radnika.

IZVORI PODATAKA I OBJAŠNENJE POJMOVA

Izvori podataka za Mjesečni statistički izvještaj su evidencije koje se vode u Hrvatskom zavodu za zapošljavanje prema odredbama Zakona o tržištu rada (Narodne novine, 118/18, 32/20, 18/22, 153/23 i 152/24) i važećih pravilnika.

NEZAPOSLENE OSOBE

Osobe u dobi od 15 do 65 godina sposobne ili djelomično sposobne za rad koje nisu u radnom odnosu, aktivno traže posao i raspoložive su za rad te zadovoljavaju sve kriterije iz odredbi Zakona o tržištu rada, a evidentirane su u Hrvatskom zavodu za zapošljavanje na kraju izvještajnog mjeseca.

U Zakonu o tržištu rada (čl. 10) nezaposlena osoba je definirana na sljedeći način:

Nezaposlenom osobom u smislu ovoga Zakona smatra se osoba sposobna ili djelomično sposobna za rad, u dobi od 15 do 65 godina koja nije u radnom odnosu, aktivno traži posao i raspoloživa je za rad te ako:

- ne ostvari mjesečni primitak od pružanja usluga prema posebnim propisima ili ne ostvari mjesečni primitak, odnosno drugi dohodak prema propisima o porezu na dohodak s obzirom na podatak o uplaćenim doprinosima za obvezna osiguranja dobivenim od Središnjeg registra osiguranika, a koji je veći od prosječne isplaćene novčane naknade u prethodnoj kalendarskoj godini
- nema registrirano trgovačko društvo ili drugu pravnu osobu, odnosno nema više od 25% udjela u trgovačkom društvu ili drugoj pravnoj osobi
- nije član zadruge
- nije predsjednik, član uprave ili izvršni direktor trgovačkog društva ili upravitelj zadruge
- nema registrirani obrt, slobodno zanimanje ili djelatnost poljoprivrede i šumarstva
- ne obavlja domaću radinost ili sporedno zanimanje prema posebnom propisu
- nije osigurana kao poljoprivrednik po propisima o mirovinskom osiguranju
- nije zaposlena prema posebnim propisima
- nije korisnik mirovine, osim korisnika mirovine koji ostvari pravo na invalidsku mirovinu zbog profesionalne nesposobnosti za rad odnosno korisnika mirovine koji ostvari pravo na invalidsku mirovinu zbog djelomičnog gubitka radne sposobnosti i korisnika obiteljske mirovine kojemu se ta mirovina ne isplaćuje
- ne ispunjava uvjete za starosnu mirovinu
- nije osigurana na produženo mirovinsko osiguranje na temelju ugovora o radu na određeno vrijeme za stalne sezonske poslove
- nema utvrđenu privremenu nezapošljivost od strane centra za profesionalnu rehabilitaciju
- nije redoviti učenik ili student.

NOVOPRIJAVLJENI

Nezaposlene osobe koje su se tijekom izvještajnog mjeseca prijavile u evidenciju Hrvatskog zavoda za zapošljavanje. S obzirom na prethodni status, ulazak u evidenciju može biti:

1. Izravno iz radnog odnosa – odnosi se na nezaposlene osobe koje su neposredno prije prijavljivanja na evidenciju Hrvatskoga zavoda za zapošljavanje bile u radnom odnosu.

2. Iz individualne poljoprivrede ili nekog drugog oblika rada – odnosi se na nezaposlene osobe koje su neposredno prije prijavljivanja na evidenciju Hrvatskoga zavoda za zapošljavanje bile zaposlene na vlastitom gospodarstvu ili gospodarstvu u vlasništvu obitelji,

radile kao pomažući članovi obitelji u obiteljskom poduzeću, obavljale stručno osposobljavanje za rad bez zasnivanja radnog odnosa i drugo.

3. Izravno iz redovitog školovanja – odnosi se na nezaposlene osobe koje su neposredno prije prijavljivanja na evidenciju Hrvatskoga zavoda za zapošljavanje bile na redovitom školovanju, tj. bili učenici ili studenti uključeni u redovito obrazovanje.

4. Iz neaktivnosti – odnosi se na nezaposlene osobe koje neposredno prije prijavljivanja na evidenciju Hrvatskoga zavoda za zapošljavanje nisu bile na redovitom školovanju i nisu radile, tj. bile su neaktivne. U ovu kategoriju ulaze npr. osobe koje duže vrijeme (više od 3 mjeseca) nisu bile u radnom odnosu niti su radile u drugim oblicima zaposlenosti, domaćice, osobe na dragovoljnom odsluženju vojnog roka i sl.

IZLASCI IZ EVIDENCIJE

Prema članku 17. Zakona o tržištu rada, Zavod prestaje voditi osobu kao nezaposlenu u evidenciji, ako ta osoba:

- zasnuje radni odnos
- ostvari mjesečni primitak od pružanja usluga prema posebnim propisima ili ostvari mjesečni primitak, odnosno drugi dohodak prema propisima o porezu na dohodak s obzirom na podatak o uplaćenim doprinosima za obvezna osiguranja dobivenim od Središnjeg registra osiguranika, a koji je veći od prosječne isplaćene novčane naknade u prethodnoj kalendarskoj godini
- obavlja posao bez potvrde, ugovora, odnosno rješenja na temelju kojeg radi
- registrira trgovačko društvo ili drugu pravnu osobu, odnosno stekne više od 25% udjela u trgovačkom društvu ili drugoj pravnoj osobi
- postane član zadruge
- postane predsjednik uprave, član uprave ili izvršni direktor trgovačkog društva ili upravitelj zadruge
- registrira obrt, slobodno zanimanje ili djelatnost poljoprivrede i šumarstva
- obavlja domaću radinost ili sporedno zanimanje prema posebnom propisu
- postane poljoprivredni osiguranik po propisima o mirovinskom osiguranju
- zaposli se prema posebnim propisima
- ispuni uvjete za starosnu mirovinu, ostvari obiteljsku mirovinu koja joj se isplaćuje ili ostvari invalidsku mirovinu zbog opće nesposobnosti za rad odnosno invalidsku mirovinu zbog potpunog gubitka radne sposobnosti
- ima utvrđenu privremenu nezapošljivost od strane centra za profesionalnu rehabilitaciju
- ima utvrđenu opću nesposobnost za rad odnosno potpuni gubitak radne sposobnosti od nadležnog jedinstvenog tijela vještačenja
- obavlja stručno osposobljavanje za rad bez zasnivanja radnog odnosa prema posebnim propisima
- ostvari prava na roditeljnu, roditeljsku, posvojiteljsku ili skrbničku poštedu od rada odnosno roditeljnu, roditeljsku, posvojiteljsku ili skrbničku brigu o novorođenom djetetu po posebnom propisu
- postane redoviti učenik ili student
- nastupi na dragovoljno služenje vojnog roka
- bude pritvorena ili joj bude određen istražni zatvor
- nastupi na izdržavanje kazne zatvora
- navršši 65 godina života

- odbije se uključiti u obrazovni program ili ga bez opravdanog razloga prekine, odnosno ne završi obrazovni program koji je sukladan njezinim procijenjenim osobnim i profesionalnim sposobnostima, a koji je organizirao odnosno troškove snosio Zavod u svrhu povećanja njezine mogućnosti zapošljavanja
- ne ispunjava uvjete o aktivnom traženju posla i raspoloživosti za rad te ne obavlja aktivnosti u dinamici utvrđenoj u profesionalnom planu
- postane osiguranik produženog mirovinskog osiguranja na temelju ugovora o radu na određeno vrijeme za stalne sezonske poslove
- odjavi se s evidencije
- u potpisanoj izjavi iz članka 10. stavka 2. ovoga Zakona navede neistinite podatke
- ne prihvati ponuđena zaposlenja u okviru stečene razine kvalifikacije i radnog iskustva do utvrđivanja profesionalnog plana iz članka 24. ovoga Zakona, a nakon toga ponuđena zaposlenja iz utvrđenog profesionalnog plana ili ako svojim postupanjem uzrokuje odbijanje zaposlenja od strane poslodavca, osim ako odbije zaposlenje iz razloga što poslodavac redovito ne ispunjava obveze prema radnicima.

ZAPOSLENI S EVIDENCIJE

Osobe koje su tijekom izvještajnog mjeseca zaposlene s evidencije Hrvatskog zavoda za zapošljavanje na temelju radnog odnosa i na temelju drugih poslovnih aktivnosti.

ZAPOSLENI S EVIDENCIJE NA TEMELJU RADNOG ODNOSA

Osobe koje su tijekom izvještajnog mjeseca zasnovale radni odnos na temelju ugovora o radu u zemlji ili inozemstvu, a bile su u evidenciji Hrvatskog zavoda za zapošljavanje.

Zaposleni prema mjestu rada – pod mjestom rada u kojem se radnik zaposlio navedene su četiri mogućnosti:

- Radnik se zaposlio na području **ispostave** Hrvatskog zavoda za zapošljavanje u kojoj je bio prijavljen.
- Radnik se zaposlio na području **područnog ureda** Hrvatskog zavoda za zapošljavanje u kojem je bio prijavljen.
- Radnik se zaposlio na području **drugog područnog ureda** Hrvatskog zavoda za zapošljavanje, a ne u onom u kojem je bio prijavljen.
- Radnik se zaposlio u **inozemstvu**.

ZAPOSLENI S EVIDENCIJE NA TEMELJU DRUGIH POSLOVNIH AKTIVNOSTI

Osobe koje su tijekom izvještajnog mjeseca započele obavljati neke druge poslovne aktivnosti u vezi sa zapošljavanjem, tj. ako su: uključile se u stručno osposobljavanje za rad bez zasnivanja radnog odnosa, ostvarile mjesečni primitak, odnosno dohodak veći od prosječne isplaćene novčane naknade u prethodnoj kalendarskoj godini, registrirale ili stekle više od 25 % udjela u trgovačkom društvu ili drugoj pravnoj osobi, registrirale obrt ili slobodno zanimanje, postale predsjednik uprave, član uprave ili izvršni direktor trgovačkog društva te član ili upravitelj zadruga, postale osiguranik produženog mirovinskog osiguranja na temelju ugovora o radu na određeno vrijeme za stalne sezonske poslove, zaposlile se prema posebnim propisima, a bile su u evidenciji Hrvatskoga zavoda za zapošljavanje.

BRISANI IZ EVIDENCIJE ZBOG OSTALIH RAZLOGA

Osobe koje su tijekom izvještajnog mjeseca brisane iz evidencije Hrvatskoga zavoda za zapošljavanje zbog svih ostalih razloga osim zapošljavanja na temelju radnog odnosa ili drugih poslovnih aktivnosti, a sukladno čl. 17. Zakona o tržištu rada (ostvarivanje prava na mirovinu, na roditeljsku, roditeljsku, posvojiteljsku ili skrbničku poštedu od rada, opća nesposobnost za rad ili privremena nezapošljivost, odjava s evidencije, neispunjavanje uvjeta za aktivno traženje posla i drugo).

KORISNICI NOVČANE NAKNADE

Nezaposlene osobe evidentirane u Hrvatskom zavodu za zapošljavanje koje su prema odredbama Zakona o tržištu rada ostvarile novčanu naknadu tijekom izvještajnog mjeseca.

TRAŽENI RADNICI

Broj slobodnih radnih mjesta koje su poslodavci prijavili Hrvatskom zavodu za zapošljavanje tijekom izvještajnog mjeseca, a odnose se na zapošljavanje na temelju radnog odnosa i na temelju drugih poslovnih aktivnosti. Podaci su prikazani prema mjestu zaprimanja prijave potrebe za radnikom (županija) i prema mjestu gdje će radnik raditi (županija i inozemstvo). Broj traženih radnika prikazan po pojedinim godinama predstavlja zbroj svih mjeseci za dotičnu godinu.

NEZAPOSLENI HRVATSKI BRANITELJI

Nezaposlene osobe evidentirane u Hrvatskom zavodu za zapošljavanje na kraju izvještajnog mjeseca koje su prema odredbama Zakona o pravima hrvatskih branitelja iz Domovinskoga rata i članova njihovih obitelji (Narodne novine, 121/17, 98/19 i 84/21) stekle status branitelja.

TRAŽITELJI ZAPOSLENJA

Osobe koje se mogu prijaviti Zavodu prema članku 13. Zakona o tržištu rada radi savjetovanja i informiranja u svrhu razvoja upravljanja karijerom i posredovanja, a ne smatraju se nezaposlenim osobama iz članka 10. spomenutog Zakona.

AKTIVNA POLITIKA ZAPOSŁJAVANJA

Na sjednici održanoj dana 28. prosinca 2017. godine Vlada Republike Hrvatske usvojila je Smjernice za razvoj i provedbu aktivne politike zapošljavanja u Republici Hrvatskoj za razdoblje od 2019. do 2020. godine koje se temelje na analizi kretanja na tržištu rada Republike Hrvatske, potreba određenih ciljanih skupina te relevantnim europskim i hrvatskim strateškim dokumentima u području zapošljavanja. Smjericama su definirani osnovni prioriteti i ciljevi aktivne politike zapošljavanja u navedenom periodu, a na temelju istih su definirane konkretne mjere i aktivnosti. Mjere su usmjerene na poticanje zapošljavanja, usavršavanja, samozapošljavanja, obrazovanja, stručnog osposobljavanja za rad, zapošljavanje u javnim radovima te očuvanje radnih mjesta osoba koje su u nepovoljnom položaju na tržištu rada te koje bi mogle izgubiti svoja radna mjesta. Sredstva za provedbu ovog programa osiguravaju se u Državnom proračunu, kao i iz sredstava EU fondova. Nacionalni program za Rome potiče zapošljavanje i podizanje razine zapošljivosti osoba romske nacionalne manjine te se sastoji od mjera poticanja zapošljavanja, obrazovanja, stručnog osposobljavanja za rad bez zasnivanja radnog odnosa i javnih radova. Sredstva za provedbu ovog programa osiguravaju se u Državnom proračunu.

KLASIFIKACIJE

U tablicama u kojima se podaci prikazuju po djelatnostima, koristi se **Nacionalna klasifikacija djelatnosti 2007 (NKD 2007)** prema odluci Vlade Republike Hrvatske (Narodne novine, br. 58/07, 72/07), a u službenoj je primjeni od 1. siječnja 2009. Ta je klasifikacija utemeljena na europskoj klasifikaciji NACE Rev. 2 koja je obvezna za države članice Europske unije.

U tablicama u kojima se podaci prikazuju po rodu i vrstama zanimanja, koristi se **Nacionalna klasifikacija zanimanja 2010 (NKZ 10)** (Narodne novine, br. 147/10, 14/11). Ona predstavlja normu za sve korisnike pri iskazivanju podataka o zanimanjima. Izrađena je primjenom načela i sustava Međunarodne standardne klasifikacije zanimanja (*International Standard Classification of Occupations ISCO-08*), čime je omogućena usporedivost podataka na međunarodnoj razini. Prema Nacionalnoj klasifikaciji zanimanja, zanimanje je definirano kao skup poslova i radnih zadaća koji su svojim sadržajem i vrstom organizacijski i tehnološki toliko srodni i međusobno povezani da ih obavlja jedan izvršitelj koji posjeduje odgovarajuća znanja, sposobnosti i vještine.

Zanimanja nezaposlenih osoba određuju se prema poslovima koje osobe traže, odnosno koje su obavljale prije ulaska u nezaposlenost. Kod nezaposlenih osoba bez radnog iskustva zanimanja se određuju prema osposobljenosti za rad, tj. zvanju. Nezaposlenoj se osobi na taj način može odrediti i nekoliko zanimanja, a statistički podatci prikazuju prioriteto zanimanje određeno profesionalnim planom. Prioritetno zanimanje nezaposlene osobe koristi se i kod prikaza zaposlenih s evidencije po zanimanjima.

U tablicama u kojima se podaci prikazuju po obrazovanju koristi se **Nacionalna standardna klasifikacija obrazovanja (NSKO)** (Narodne novine, br. 105/01). UNESCO je krajem 1997. godine prihvatio revidiranu međunarodnu klasifikaciju obrazovanja (*International Standard Classification of Education – ISCED-97*) kao međunarodni standard za prikupljanje i prezentiranje podataka o obrazovanju. Klasifikacija ISCED-97 omogućuje usporedivost podataka o obrazovanju na međunarodnoj razini. Metodologija Nacionalne standardne klasifikacije obrazovanja u potpunosti je usklađena s međunarodnom klasifikacijom obrazovanja ISCED-97 i njezina će primjena omogućiti usporedivost podataka o obrazovanju s drugim zemljama svijeta.

U tablicama u kojima su mjere aktivne politike zapošljavanja koje provodi Hrvatski zavod za zapošljavanje klasificirane su i numerirane prema Eurostatovoj metodologiji za statistike tržišta rada (*Labour market policy statistics*) iz 2013. godine. Prikazani su samo tipovi intervencija koji se provode u Republici Hrvatskoj.

TABLICE

Novoprijavljeni radi zaposlenja prema razini obrazovanja i spolu u PU Sisak 2024.

Mjesec	Ukupno			Bez škole i nezavršena osnovna škola			Završena osnovna škola			S.Š. do 3 godine te za KV i VKV radnike			S.Š. u trajanju od 4 i više godina			Gimnazija			Prvi stupanj fakulteta, stručni studij i viša škola			Fakultet, akademija, magisterij, doktorat		
	Uk.	M.	Ž.	Uk.	M.	Ž.	Uk.	M.	Ž.	Uk.	M.	Ž.	Uk.	M.	Ž.	Uk.	M.	Ž.	Uk.	M.	Ž.	Uk.	M.	Ž.
1.	445	207	238	34	21	13	85	32	53	152	81	71	115	55	60	19	10	9	21	5	16	19	3	16
2.	379	195	184	27	16	11	91	46	45	139	78	61	76	36	40	13	6	7	17	8	9	16	5	11
3.	316	167	149	30	17	13	66	37	29	100	58	42	75	40	35	9	4	5	11	3	8	25	8	17
4.	283	133	150	26	12	14	59	32	27	87	49	38	67	31	36	10	3	7	13	2	11	21	4	17
5.	287	129	158	22	13	9	59	20	39	107	60	47	63	22	41	7	3	4	17	5	12	12	6	6
6.	398	138	260	16	8	8	51	20	31	114	57	57	142	41	101	16	4	12	38	2	36	21	6	15
7.	501	239	262	32	16	16	63	37	26	163	104	59	144	59	85	16	6	10	35	6	29	48	11	37
8.	319	158	161	25	12	13	54	24	30	104	65	39	95	44	51	3	2	1	17	5	12	21	6	15
9.	443	216	227	26	14	12	74	27	47	135	77	58	138	73	65	14	7	7	33	9	24	23	9	14
10.	589	235	354	48	16	32	122	46	76	164	72	92	156	61	95	31	14	17	42	14	28	26	12	14
11.	390	187	203	28	15	13	73	35	38	137	78	59	104	44	60	7	2	5	26	7	19	15	6	9
12.	302	160	142	36	21	15	47	26	21	113	57	56	72	37	35	6	4	2	16	9	7	12	6	6
Ukupno	4.652	2.164	2.488	350	181	169	844	382	462	1.515	836	679	1.247	543	704	151	65	86	286	75	211	259	82	177
Prosjek	388	180	207	29	15	14	70	32	39	126	70	57	104	45	59	13	5	7	24	6	18	22	7	15

Zaposleni s evidencije HZZ-a na temelju radnog odnosa prema razini obrazovanja i spolu u PU Sisak 2024.

Mjesec	Ukupno			Bez škole i nezavršena osnovna škola			Završena osnovna škola			S.Š. do 3 godine te za KV i VKV radnike			S.Š. u trajanju od 4 i više godina			Gimnazija			Prvi stupanj fakulteta, stručni studij i viša škola			Fakultet, akademija, magisterij, doktorat		
	Uk.	M.	Ž	Uk.	M.	Ž	Uk.	M.	Ž	Uk.	M.	Ž	Uk.	M.	Ž	Uk.	M.	Ž	Uk.	M.	Ž	Uk.	M.	Ž
1.	223	94	129	3	2	1	29	8	21	82	42	40	67	26	41	10	6	4	10	3	7	22	7	15
2.	259	114	145	4	2	2	52	23	29	87	47	40	72	28	44	5	3	2	16	4	12	23	7	16
3.	340	123	217	10	4	6	78	25	53	119	53	66	82	30	52	15	2	13	18	5	13	18	4	14
4.	417	136	281	26	10	16	111	30	81	119	44	75	111	37	74	13	5	8	16	2	14	21	8	13
5.	327	119	208	9	5	4	85	24	61	108	48	60	89	31	58	11	3	8	11	4	7	14	4	10
6.	396	107	289	17	8	9	121	24	97	133	41	92	96	24	72	6	1	5	16	7	9	7	2	5
7.	336	112	224	14	5	9	90	17	73	113	49	64	86	28	58	6	3	3	13	5	8	14	5	9
8.	205	87	118	11	3	8	40	13	27	74	38	36	57	26	31	4	2	2	12	3	9	7	2	5
9.	416	118	298	8	3	5	30	15	15	97	44	53	139	29	110	23	8	15	53	4	49	66	15	51
10.	266	119	147	6	2	4	25	12	13	90	47	43	96	41	55	7	4	3	15	4	11	27	9	18
11.	257	109	148	7	2	5	31	12	19	88	49	39	80	30	50	12	4	8	15	2	13	24	10	14
12.	192	78	114	6	4	2	31	13	18	66	31	35	60	22	38	6	2	4	17	3	14	6	3	3
Ukupno	3.634	1.316	2.318	121	50	71	723	216	507	1.176	533	643	1.035	352	683	118	43	75	212	46	166	249	76	173
Prosjek	303	110	193	10	4	6	60	18	42	98	44	54	86	29	57	10	4	6	18	4	14	21	6	14

Nezaposlene osobe prema razini obrazovanja i spolu u PU Sisak 2024.

Mjesec	Ukupno			Bez škole i nezavršena osnovna škola			Završena osnovna škola			S.Š. do 3 godine te za KV i VKV radnike			S.Š. u trajanju od 4 i više godina			Gimnazija			Prvi stupanj fakulteta, stručni studij i viša škola			Fakultet, akademija, magisterij, doktorat		
	Uk.	M.	Ž.	Uk.	M.	Ž.	Uk.	M.	Ž.	Uk.	M.	Ž.	Uk.	M.	Ž.	Uk.	M.	Ž.	Uk.	M.	Ž.	Uk.	M.	Ž.
1.	3.851	1.545	2.306	333	132	201	1.184	437	747	1.082	478	604	904	367	537	95	34	61	132	52	80	121	45	76
2.	3.752	1.514	2.238	332	135	197	1.148	424	724	1.078	478	600	859	348	511	101	36	65	128	53	75	106	40	66
3.	3.536	1.469	2.067	329	140	189	1.070	402	668	1.010	457	553	812	343	469	92	37	55	117	49	68	106	41	65
4.	3.237	1.397	1.840	314	134	180	962	382	580	940	444	496	724	318	406	82	33	49	112	50	62	103	36	67
5.	3.003	1.320	1.683	312	135	177	869	352	517	879	431	448	662	288	374	74	31	43	113	49	64	94	34	60
6.	2.815	1.247	1.568	289	130	159	749	323	426	805	407	398	660	277	383	77	31	46	129	42	87	106	37	69
7.	2.791	1.270	1.521	285	131	154	672	319	353	788	422	366	678	283	395	84	32	52	151	42	109	133	41	92
8.	2.744	1.249	1.495	277	127	150	635	308	327	763	411	352	691	285	406	80	31	49	153	42	111	145	45	100
9.	2.584	1.255	1.329	269	123	146	622	295	327	741	409	332	664	317	347	68	30	38	124	44	80	96	37	59
10.	2.690	1.263	1.427	292	125	167	673	309	364	745	391	354	669	311	358	82	38	44	137	48	89	92	41	51
11.	2.682	1.266	1.416	293	132	161	682	315	367	752	394	358	660	306	354	71	34	37	146	50	96	78	35	43
12.	2.632	1.262	1.370	301	138	163	652	303	349	752	397	355	640	303	337	65	32	33	141	52	89	81	37	44
Prosjeak	3.026	1.338	1.688	302	132	170	827	347	479	861	427	435	719	312	406	81	33	48	132	48	84	105	39	66

Nezaposleni hrvatski branitelji prema razini obrazovanja i spolu u PU Sisak 2024.

Mjesec	Ukupno			Bez škole i nezavršena osnovna škola			Završena osnovna škola			S.Š. do 3 godine te za KV i VKV radnike			S.Š. u trajanju od 4 i više godina			Gimnazija			Prvi stupanj fakulteta, stručni studij i viša škola			Fakultet, akademija, magisterij, doktorat		
	Uk.	M.	Ž.	Uk.	M.	Ž.	Uk.	M.	Ž.	Uk.	M.	Ž.	Uk.	M.	Ž.	Uk.	M.	Ž.	Uk.	M.	Ž.	Uk.	M.	Ž.
1.	245	226	19	9	9	0	83	77	6	63	58	5	77	69	8	2	2	0	4	4	0	7	7	0
2.	246	227	19	9	9	0	87	81	6	62	57	5	74	66	8	3	3	0	4	4	0	7	7	0
3.	233	214	19	8	8	0	81	75	6	57	53	4	71	62	9	3	3	0	5	5	0	8	8	0
4.	214	197	17	7	7	0	76	70	6	53	50	3	66	58	8	3	3	0	4	4	0	5	5	0
5.	202	185	17	7	7	0	74	68	6	50	48	2	59	50	9	3	3	0	4	4	0	5	5	0
6.	180	166	14	7	7	0	63	60	3	48	46	2	51	42	9	3	3	0	3	3	0	5	5	0
7.	168	154	14	7	7	0	60	57	3	46	44	2	47	38	9	3	3	0	2	2	0	3	3	0
8.	163	149	14	5	5	0	57	54	3	47	45	2	43	34	9	3	3	0	3	3	0	5	5	0
9.	159	145	14	5	5	0	55	51	4	44	42	2	47	39	8	3	3	0	3	3	0	2	2	0
10.	156	141	15	5	5	0	57	52	5	41	39	2	45	37	8	3	3	0	3	3	0	2	2	0
11.	158	145	13	5	5	0	55	50	5	42	41	1	46	39	7	4	4	0	3	3	0	3	3	0
12.	159	147	12	5	5	0	54	50	4	38	37	1	53	46	7	4	4	0	3	3	0	2	2	0
Prosjek	190	175	16	7	7	0	67	62	5	49	47	3	57	48	8	3	3	0	3	3	0	5	5	0

Nezaposlene osobe prema prethodnom iskustvu i spolu u PU Sisak 2024.											
Mjesec	Ukupno			Osobe s radnim iskustvom				Osobe bez radnog iskustva			
	Uk.	M.	Ž.	Uk.	M.	Ž.	Udjel %	Uk.	M.	Ž.	Udjel %
1.	3.851	1.545	2.306	3.255	1.331	1.924	84,5	596	214	382	15,5
2.	3.752	1.514	2.238	3.202	1.317	1.885	85,3	550	197	353	14,7
3.	3.536	1.469	2.067	3.005	1.272	1.733	85,0	531	197	334	15,0
4.	3.237	1.397	1.840	2.749	1.218	1.531	84,9	488	179	309	15,1
5.	3.003	1.320	1.683	2.557	1.160	1.397	85,1	446	160	286	14,9
6.	2.815	1.247	1.568	2.374	1.075	1.299	84,3	441	172	269	15,7
7.	2.791	1.270	1.521	2.304	1.070	1.234	82,6	487	200	287	17,4
8.	2.744	1.249	1.495	2.247	1.053	1.194	81,9	497	196	301	18,1
9.	2.584	1.255	1.329	2.051	1.047	1.004	79,4	533	208	325	20,6
10.	2.690	1.263	1.427	2.155	1.054	1.101	80,1	535	209	326	19,9
11.	2.682	1.266	1.416	2.176	1.069	1.107	81,1	506	197	309	18,9
12.	2.632	1.262	1.370	2.168	1.087	1.081	82,4	464	175	289	17,6
Prosjek	3.026	1.338	1.688	2.520	1.146	1.374	83,3	506	192	314	16,7

Prijavljena slobodna radna mjesta prema rodu zanimanja u PU Sisak 2024.

Mjesec	Ukupno	(0) Vojna zanimanja	(1) Zakonodavci/ zakonodavke, dužnosnici/ dužnosnice i direktori/ direktorice	(2) Znanstvenici/ znanstvenice, inženjeri/inženjerke i stručnjaci/ stručnjakinje	(3) Tehničari/ tehničarke i stručni suradnici/ stručne suradnice	(4) Administrativni službenici/ administrativne službenice	(5) Uslužna i trgovačka zanimanja	(6) Poljoprivrednici/ poljoprivrednice, šumari/ šumarke, ribari/ribarke, lovci/lovkinje	(7) Zanimanja u obrtu i pojedinačnoj proizvodnji	(8) Rukovatelji /rukovateljice postrojenjima i strojevima, industrijski proizvođači/industrijske proizvođačice i sastavljači/ sastavljačice proizvoda	(9) Jednostavna zanimanja
1.	257			53	51	20	36		40	16	41
2.	250			40	41	21	62		24	14	48
3.	294		3	89	42	26	42	1	27	11	53
4.	219			38	43	12	38		28	12	48
5.	209		2	29	36	8	38		33	10	53
6.	207		1	32	31	13	55	1	26	15	33
7.	237		2	49	34	17	46	1	34	15	39
8.	146		1	23	26	11	24		21	9	31
9.	259			76	43	8	64	1	23	14	30
10.	376			166	50	17	55	1	37	9	41
11.	187		1	52	28	16	38	2	15	5	30
12.	169			48	31	5	34		27	7	17
Ukupno	2.810	0	10	695	456	174	532	7	335	137	464

Nezaposlene osobe prema dužini radnog staža, trajanju nezaposlenosti i spolu u PU Sisak (stanje 31.12.2024.)

Radni staž	Ukupno	Muškarci	Žene	Struktura ukupno %	Trajanje nezaposlenosti	Ukupno	Muškarci	Žene	Struktura Ukupno %
bez staža	464	175	289	17,6	do 1 mjesec	270	139	131	10,3
do 1 godine	446	219	227	16,9	1 do 2 mjeseca	273	129	144	10,4
1 - 2 godine	293	130	163	11,1	2 do 3 mjeseca	333	116	217	12,7
2 - 3 godine	173	80	93	6,6	3 do 4 mjeseca	223	111	112	8,5
3 - 5 godina	254	128	126	9,7	4 do 5 mjeseci	115	61	54	4,4
5 - 10 godina	341	174	167	13,0	5 do 6 mjeseci	127	66	61	4,8
10 - 15 godina	211	123	88	8,0	6 do 7 mjeseci	100	44	56	3,8
15 - 20 godina	170	96	74	6,5	7 do 8 mjeseci	53	24	29	2,0
20 - 25 godina	93	40	53	3,5	8 do 9 mjeseci	39	18	21	1,5
25 - 30 godina	94	44	50	3,6	9 do 10 mjeseci	37	24	13	1,4
30 - 35 godina	66	35	31	2,5	10 do 11 mjeseci	47	27	20	1,8
35 - 40 godina	24	16	8	0,9	11 do 12 mjeseci	59	34	25	2,2
preko 40 godina	3	2	1	0,1	1 do 2 godine	337	160	177	12,8
					2 do 3 godine	164	86	78	6,2
					3 do 5 godina	106	49	57	4,0
					5 do 8 godina	112	54	58	4,3
					više do 8 godina	237	120	117	9,0
Ukupno	2.632	1.262	1.370	100,0	Ukupno	2.632	1.262	1.370	100,0

Nezaposlene osobe prema dobi i spolu po gradovima/općinama u PU Sisak (stanje 31.prosinca.2024.)

Grad/općina	UK.	M.	Ž	15-19 godina			20-24 godina			25-29 godina			30-34 godina			35-39 godina			40-44 godina			45-49 godina			50-54 godina			55-59 godina			60 i više godina		
				Uk.	M.	Ž	Uk.	M.	Ž	Uk.	M.	Ž	Uk.	M.	Ž	Uk.	M.	Ž	Uk.	M.	Ž	Uk.	M.	Ž	Uk.	M.	Ž	Uk.	M.	Ž	Uk.	M.	Ž
Donji Kukuruzari	78	36	42	6	4	2	7	3	4	6	2	4	4		4	5	2	3	7	4	3	10	4	6	6	3	3	14	6	8	13	8	5
Dvor	161	82	79	6	6		7	3	4	5	3	2	11	5	6	9	1	8	19	8	11	19	10	9	26	14	12	31	19	12	28	13	15
Glina	231	96	135	19	9	10	15	7	8	26	10	16	20	7	13	13	5	8	22	6	16	26	15	11	25	8	17	35	14	21	30	15	15
Gvozd	66	35	31	3	2	1	5	3	2	6	4	2	4	3	1	9	5	4	4	2	2	7	3	4	8	3	5	10	6	4	10	4	6
Hrvatska Dubica	73	41	32	5	3	2	11	8	3	8	4	4	6	3	3	3	2	1	9	2	7	5	2	3	9	6	3	8	4	4	9	7	2
Hrvatska Kostajnica	65	37	28	5	2	3	11	6	5	6	5	1	4	2	2	5	2	3	10	6	4	3	3		5	3	2	7	3	4	9	5	4
Lekenik	44	21	23	5	5		7	4	3	4	1	3	5	1	4	3		3	1		1	5	4	1	5	2	3	9	4	5			
Majur	424	196	228	37	11	26	59	28	31	59	33	26	33	18	15	31	16	15	33	16	17	36	17	19	27	8	19	75	31	44	34	18	16
Martinska Ves	1.024	472	552	68	33	35	120	54	66	117	56	61	97	49	48	98	44	54	85	37	48	112	57	55	96	44	52	129	49	80	102	49	53
Petrinja	173	81	92	10	5	5	14	6	8	8	5	3	8	3	5	16	10	6	10	2	8	21	11	10	24	10	14	30	14	16	32	15	17
Sisak	94	48	46	3	1	2	6	2	4	9	3	6	7	4	3	8	3	5	7	4	3	11	6	5	10	4	6	15	11	4	18	10	8
Sunja	168	101	67	2		2	7	4	3	7	1	6	8	5	3	12	6	6	10	5	5	21	15	6	28	13	15	33	23	10	40	29	11
Topusko	31	16	15	1	1		6	3	3	2		2	2		2	4	3	1	2	1	1	2	1	1	3	1	2	3	2	1	6	4	2
Ukupno	2.632	1.262	1.370	170	82	88	275	131	144	263	127	136	209	100	109	216	99	117	219	93	126	278	148	130	272	119	153	399	186	213	331	177	154

Nezaposlenost i zapošljavanje u PU Sisak 2024. godine po gradovima/općinama i spolu

Gradovi/općine	Novoprijavljeni			Zaposleni na temelju radnog odnosa			Zaposleni na temelju drugih poslovnih aktivnosti			Brisani iz evidencije zbog ostalih razloga			Prosječan broj nezaposlenih			Stanje 31.12.2024.					
																Nezaposleni			Osobe bez radnog iskustva		
	Uk.	M.	Ž.	Uk.	M.	Ž.	Uk.	M.	Ž.	Uk.	M.	Ž.	Uk.	M.	Ž.	Uk.	M.	Ž.	Uk.	M.	Ž.
Donji Kukuruzari	94	54	40	105	40	65	6	3	3	40	23	17	87	35	52	78	36	42	9	2	7
Dvor	150	75	75	167	56	111	4	2	2	65	27	38	187	82	104	161	82	79	26	10	16
Glina	308	132	176	284	74	210	9	7	2	106	51	55	256	94	162	231	96	135	44	17	27
Gvozd	128	65	63	127	48	79	5	2	3	50	29	21	82	37	46	288	101	67	22	6	16
Hrvatska Dubica	73	36	37	84	27	57	3	1	2	42	19	23	89	37	52	140	35	31	10	3	7
Hrvatska Kostajnica	96	49	47	110	29	81	2	2		29	10	19	94	43	51	129	41	32	10	4	6
Lekenik	177	70	107	145	40	105	11	9	2	77	37	40	47	23	25	246	37	28	10	6	4
Majur	28	17	11	43	19	24	1		1	14	7	7	541	223	317	56	16	15	9	4	5
Martinska Ves	115	53	62	75	27	48	10	7	3	44	22	22	1.109	504	605	151	21	23	9	7	2
Petrinja	1.032	475	557	848	298	550	57	44	13	406	193	213	195	87	109	1.110	196	228	69	26	43
Sisak	2.156	992	1164	1.389	567	822	87	54	33	941	454	487	105	48	57	2.588	472	552	194	72	122
Sunja	190	93	97	160	55	105	7	4	3	83	46	37	192	104	88	393	81	92	38	14	24
Topusko	105	53	52	97	36	61	7	4	3	24	13	11	43	20	23	137	48	46	14	4	10
Ukupno	4.652	2.164	2.488	3.634	1.316	2.318	209	139	70	1.921	931	990	3.026	1.338	1.688	2.632	1.262	1.370	464	175	289

Nezaposlene osobe po ispostavama, prema razini obrazovanja i spolu (stanje 31.prosinca 2024.)

Ispostava	UKUPNO			Bez škole i nezavršena osnovna škola			Završena osnovna škola			S.Š. do 3 godine te za KV i VKV radnike			S.Š. u trajanju od 4 i više godina			Gimnazija			Prvi stupanj fakulteta, stručni studij i viša škola			Fakultet, akademija, magisterij, doktorat		
	Uk.	M.	Ž.	Uk.	M.	Ž.	Uk.	M.	Ž.	Uk.	M.	Ž.	Uk.	M.	Ž.	Uk.	M.	Ž.	Uk.	M.	Ž.	Uk.	M.	Ž.
Dvor	161	82	79	14	9	5	62	32	30	40	12	28	37	25	12	3	1	2	4	2	2	1	1	
Glina	231	96	135	30	14	16	80	32	48	62	30	32	38	14	24	5	2	3	11	3	8	5	1	4
Gvozd	168	101	67	19	11	8	65	40	25	48	33	15	28	16	12	4	1	3	3		3	1		1
Hrvatska Kostajnica	248	128	120	24	8	16	80	39	41	79	50	29	48	21	27	7	5	2	8	4	4	2	1	1
Petrinja	424	196	228	18	8	10	78	28	50	151	85	66	129	52	77	8	4	4	25	12	13	15	7	8
Sisak	1.133	530	603	166	73	93	207	92	115	292	144	148	301	151	150	35	19	16	80	28	52	52	23	29
Sunja	173	81	92	15	8	7	59	27	32	56	29	27	37	15	22	1		1	2		2	3	2	1
Topusko	94	48	46	15	7	8	21	13	8	24	14	10	22	9	13	2		2	8	3	5	2	2	
PU SISAK	2.632	1.262	1.370	301	138	163	652	303	349	752	397	355	640	303	337	65	32	33	141	52	89	81	37	44

Korisnici novčane naknade prema razini obrazovanja i spolu u PU Sisak u 2024. godini

Mjesec	UKUPNO			Bez škole i nezavršena osnovna škola			Završena osnovna škola			S.Š. do 3 godine te za KV i VKV radnike			S.Š. u trajanju od 4 i više godina			Gimnazija			Prvi stupanj fakulteta, stručni studij i viša škola			Fakultet, akademija, magisterij, doktorat		
	Uk.	M.	Ž.	Uk.	M.	Ž.	Uk.	M.	Ž.	Uk.	M.	Ž.	Uk.	M.	Ž.	Uk.	M.	Ž.	Uk.	M.	Ž.	Uk.	M.	Ž.
1.	566	226	340	9	5	4	112	37	75	182	86	96	176	70	106	13	2	11	39	11	28	35	15	20
2.	511	211	300	11	7	4	94	34	60	176	82	94	155	66	89	11	3	8	30	6	24	34	13	21
3.	405	182	223	10	6	4	76	31	45	139	72	67	124	55	69	11	4	7	18	3	15	27	11	16
4.	346	164	182	13	7	6	59	32	27	121	59	62	104	46	58	7	4	3	18	4	14	24	12	12
5.	351	160	191	16	8	8	65	32	33	115	62	53	107	43	64	8	4	4	17	4	13	23	7	16
6.	409	147	262	17	9	8	59	28	31	113	51	62	140	41	99	14	3	11	38	6	32	28	9	19
7.	487	146	341	17	7	10	47	26	21	117	50	67	168	40	128	23	4	19	58	5	53	57	14	43
8.	529	167	362	15	7	8	52	29	23	120	54	66	186	50	136	26	6	20	65	4	61	65	17	48
9.	529	174	355	20	11	9	47	25	22	130	57	73	177	51	126	25	5	20	64	7	57	66	18	48
10.	446	178	268	25	10	15	75	31	44	145	62	83	134	53	81	12	6	6	33	7	26	22	9	13
11.	501	207	294	26	12	14	86	32	54	157	71	86	153	66	87	15	8	7	37	7	30	27	11	16
12.	487	207	280	23	12	11	81	33	48	157	72	85	153	62	91	14	8	6	37	11	26	22	9	13
Prosjek	464	181	283	17	8	8	71	31	40	139	65	75	148	54	95	15	5	10	38	6	32	36	12	24

Struktura nezaposlenih osoba prema gradovima/općinama (31.prosinac 2024.)

Grad/općina	UKUPNO	Žene		Muškarci		Osobe do 24.g		Stručne osobe	
		Broj	Udio	Broj	Udio	Broj	Udio	Broj	Udio
DONJI KUKURUZARI	78	42	53,8	36	46,2	13	16,7	39	50,0
DVOR	161	79	49,1	82	50,9	13	8,1	85	52,8
GLINA	231	135	58,4	96	41,6	34	14,7	121	52,4
GVOZD	168	67	39,9	101	60,1	9	5,4	84	50,0
HRVATSKA DUBICA	66	31	47,0	35	53,0	8	12,1	37	56,1
HRVATSKA KOSTAJNICA	73	32	43,8	41	56,2	16	21,9	51	69,9
LEKENIK	65	28	43,1	37	56,9	16	24,6	54	83,1
MAJUR	31	15	48,4	16	51,6	7	22,6	17	54,8
MARTINSKA VES	44	23	52,3	21	47,7	12	27,3	35	79,5
PETRINJA	424	228	53,8	196	46,2	96	22,6	328	77,4
SISAK	1.024	552	53,9	472	46,1	188	18,4	671	65,5
SUNJA	173	92	53,2	81	46,8	24	13,9	99	57,2
TOPUSKO	94	46	48,9	48	51,1	9	9,6	58	61,7
Ukupno	2.632	1.370	52,1	1.262	47,9	445	16,9	1.679	63,8