

ISSN 2584-7961

Godišnjak

2020.



**HRVATSKI ZAVOD ZA ZAPOSŁJAVANJE
PODRUČNI URED SISAK**



IMPRESUM

IZDAVAČ: HRVATSKI ZAVOD ZA ZAPOŠLJAVANJE
PODRUČNI URED SISAČ
Sisak, Kralja Tomislava 15
P.P 37, 44001 SISAČ
Telefon: 044/659-127
Telefaks: 044/659-134
E-mail – uredništvo: ivan.juranovic@hzz.hr
Web stranice: <http://www.hzz.hr>

**ZA
IZDAVAČA:** Gordana Šegović
predstojnica Područnog ureda Sisač

UREDNIK: Ivan Juranović

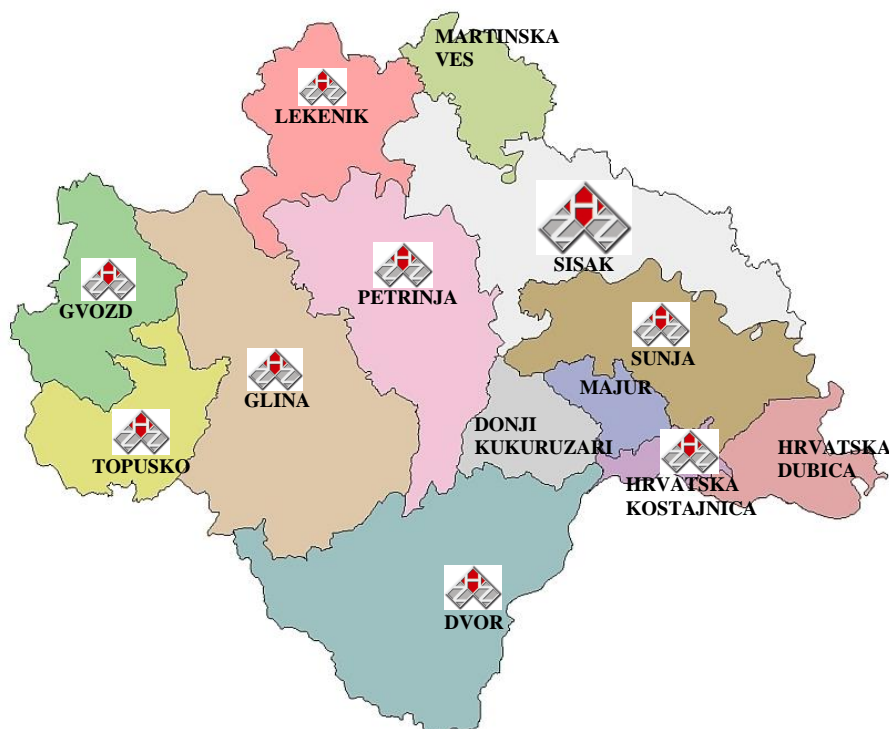
LEKTORICA: Ivana Tačković-Paušek

SADRŽAJ:

PRIVITAK 1. PROSTORNI RASPORED ISPOSTAVA I UREDA	5
POKAZATELJI NEZAPOSLENOSTI, ZAPOŠLJAVANJA I MATERIJALNO - PRAVNE ZAŠTITE U 2020. GODINI	6
1. ZAPOSLENOST	7
2. NEZAPOSLENOST	9
2.1. Kretanje ukupne nezaposlenosti	9
2.2. Kretanje i sastav nezaposlenosti prema spolu, dobi i razini obrazovanja.....	10
2.3. Kretanje i sastav nezaposlenosti hrvatskih branitelja.....	11
2.4. Kretanje i sastav nezaposlenosti prema djelatnosti prethodnog zaposlenja	12
2.5. Kretanje i sastav nezaposlenosti po gradovima/općinama te spolu, dobi i obrazovanju.....	12
2.6. Kretanje i sastav nezaposlenosti prema njezinu trajanju te spolu i razini obrazovanja.....	14
2.7. Prijavljena slobodna radna mjesta.....	15
3. ZAPOŠLJAVANJE.....	16
3.1. Zapošljavanje osoba s evidencije Zavoda	16
3.2. Stopa zapošljavanja prema obrazovanju i zanimanju.....	16
3.3. Preporuke za obrazovnu upisnu politiku.....	21
3.4. Nezaposlenost i zapošljavanje osoba s invaliditetom	24
3.5. Međumjesno posredovanje	25
3.6. SEZONSKO ZAPOŠLJAVANJE.....	26
4. PROFESIONALNO USMJERAVANJE I OBRAZOVANJE	29
4.1. Profesionalno usmjeravanje učenika.....	29
4.2. Profesionalno usmjeravanje nezaposlenih osoba i tražitelja zaposlenja.....	30
4.3. Profesionalna selekcija za obrazovanje i obrazovanje za potrebe tržišta rada	30
4.4. Profesionalna selekcija za zapošljavanje	31
4.5. E- usmjeravanje.....	31
5. POSREDOVANJE I PRIPREMA ZA ZAPOŠLJAVANJE.....	31
5.1. Aktivnosti u radu s nezaposlenim osobama	31
5.2. Radionice.....	35
5.3. Samozapošljavanje.....	35
5.4. Aktivnosti u radu s poslodavcima	35
6. MJERE AKTIVNE POLITIKE ZAPOŠLJAVANJA U 2020. GODINI.....	31
7. PRAVA TIJEKOM NEZAPOSLENOSTI.....	40
7.1. Novčana naknada	40
7.2. Novčana pomoć i naknada troškova tijekom obrazovanja i osposobljavanja te stručnog osposobljavanja	42
7.3. Novčana pomoć osiguranika produženog mirovinskog osiguranja na temelju ugovora o radu na određeno vrijeme za stalne sezonske poslove	43
7.4. Jednokratna novčana pomoć i naknada putnih i selidbenih troškova	43
7.5. Pravni poslovi.....	43
7.6. Javna nabava	44
7.7. Organizacija i ljudski potencijali zavoda	44
8. PROJEKTI S POTPOROM MEĐUNARODNE ZAJEDNICE	45
8.1. „UNLOCK – otključajmo potencijal ruralnih područja“	45
8.2. Pregled projektnih partnerstva PU Sisak	46
IZVORI PODATAKA I OBJAŠNJENJE POJMOVA.....	49
TABLICE.....	55

PRIVITAK 1. PROSTORNI RASPORED ISPOSTAVA I UREDA

PROSTORNI RASPORED ISPOSTAVA I UREDA PU SISAK



Kontakt adrese i telefoni ispostava

HZZ PU SISAK

Adresa: Kralja Tomislava 15

Telefon: 044/659-100

Telefaks: 044/659-134

ISPOSTAVA DVOR

Adresa: Trg bana J. Jelačića 10/1

Telefon: 044/871-159

Telefaks: 044/871-159

ISPOSTAVA GLINA

Adresa: Pavla Lebera 18

Telefon: 044/880-710

Telefaks: 044/882-048

ISPOSTAVA GVOZD

Adresa: Trg dr. Franje Tuđmana 6

Telefon: 044/881-032

Telefaks: 044/881-032

ISPOSTAVA HRVATSKA KOSTAJNICA

Adresa: Ratka Djetelića 2

Telefon: 044/851-252

Telefaks: 044/851-252

ISPOSTAVA PETRINJA

Adresa: Turkulinova 21

Telefon: 044/813-805, 044/815-338

Telefaks: 044/733-599

ISPOSTAVA TOPUSKO

Adresa: Trg bana J. Jelačića 20

Telefon: 044/885-644

Telefaks: 044/885-644

ISPOSTAVA SUNJA

Adresa: Trg kralja Tomislava 3

Telefon: 044/833-408

Telefaks: 044/833-968

POKAZATELJI NEZAPOSLENOSTI, ZAPOŠLJAVANJA I MATERIJALNO - PRAVNE ZAŠTITE U 2020. GODINI

	2020.	2019.	Razlika	Stopa rasta (%)
prosječan broj nezaposlenih osoba prema stanju krajem mjeseca	6.301	6.204	97	1,6
prosječan broj nezaposlenih žena prema stanju krajem mjeseca	3.505	3.497	8	0,2
prosječan broj nezaposlenih muškaraca prema stanju krajem mjeseca	2.796	2.707	89	3,3
prosječan broj stručnih nezaposlenih radnika	3.918	3.695	223	6,0
prosječan broj stručnih nezaposlenih žena	2.173	2.096	77,1667	3,7
prosječan broj stručnih nezaposlenih muškaraca	1.745	1.599	145,667	9,1
ukupan broj prijavljenih potreba za radnicima	3.282	4.106	-824	-20,1
ukupan broj zaposlenih s evidencije Zavoda za zapošljavanje	4.384	4.653	-269	-5,8
prosječan broj korisnika novčane naknade	819	596	223	37,4
prosječan broj nezaposlenih hrvatskih branitelja	587	660	-73	-11,1
broj novouključenih korisnika APZ	667	1.165	-498	-42,7

1. ZAPOSLENOST

Prema podacima Hrvatskog zavoda za mirovinsko osiguranje, u gradovima i općinama s područja PU Sisak registrirano je krajem prosinca 2020. godine, 27.407 osiguranika, a to je 618 osiguranika (2,3%) više nego u isto vrijeme 2019. godine (26.789).

Strukturu osiguranika čine: radnici zaposleni kod pravnih osoba (23.352), radnici kod fizičkih osoba (2.124), obrtnici (1.102), individualni poljoprivrednici (630) i samostalne profesionalne djelatnosti (199).

U evidenciji nezaposlenih Područnog ureda Sisak, krajem prosinca 2020. godine, bilo je 6.211 nezaposlenih osoba, što je 3,3% više u odnosu na prosinac 2019. godine. Ukupno koncem prosinca 2020. godine, u aktivnom stanovništvu bilo je 33.618 osoba.

Aktivno stanovništvo na području PU Sisak				
	2019.	2020.	Razlika	Stopa rasta (%)
Aktivno stanovništvo (osiguranici zaposleni + nezaposleni)	32.793	33.618	825	2,5
Osiguranici HZMO – zaposleni	26.789	27.407	618	2,3
Radnici kod pravnih osoba	22.758	23.352	594	2,5
Radnici kod fizičkih osoba	2.172	2.124	-48	-2,3
Obrtnici	1.056	1.102	46	4,2
Individualni poljoprivrednici	604	630	26	4,1
Samostalne profesije	199	199	0	0,0
Nezaposleni	6.004	6.211	207	3,3
Stopa nezaposlenosti – PU Sisak	18,3	18,5	-0,2	-
Stopa nezaposlenosti – SMŽ	17,7	18,1	-0,4	-
Stopa nezaposlenosti – RH	7,9	9,5	-1,6	-

Izvor: HZMO i HZZ

U odnosu na prosinac 2019. godine, broj zaposlenih veći je za 618 osoba. Broj zaposlenih povećao se za radnike zaposlene kod pravnih osoba gdje bilježimo rast od 594 zaposlena te kod obrtnika 46 osoba. Razina aktivnog stanovništva povećana je za 2,5%, uz istodobno povećanje zaposlenosti od 2,3% i povećanje broja nezaposlenih za 3,3%.

Nezaposlenih osoba, koncem prosinca 2020. godine, više je za 207 osoba nego krajem 2019. godine.

Temeljem ovih podataka stopa registrirane nezaposlenosti za prosinac 2020. godine na području PU Sisak je 18,5% i manja je 0,2 postotna boda u odnosu na prosinac 2019. godine.

Aktivno stanovništvo prema gradovima i općinama u 2020. (stanje 31.prosinca)

GRAD/OPĆINA	Osiguranci HZMO*	Nezaposleni HZZ	Aktivno stanovništvo	Stopa nezaposlenosti
Donji Kukuruzari	97	167	264	63,3
Dvor	512	336	848	39,6
Glina	2.100	470	2.570	18,3
Gvozd	261	288	549	52,5
Hrvatska Dubica	215	140	355	39,4
Hrvatska Kostajnica	673	129	802	16,1
Lekenik	641	246	887	27,7
Majur	210	56	266	21,1
Martinska Ves	319	151	470	32,1
Petrinja	4.112	1.110	5.222	21,3
Sisak	17.141	2.588	19.729	13,1
Sunja	467	393	860	45,7
Topusko	659	137	796	17,2
UKUPNO	27.407	6.211	33.618	18,5

Izvor: HZMO i HZZ

Stopa registrirane nezaposlenosti, prema istom izvoru, na području SMŽ je 18,1%.¹



¹ Ukupno zaposleni su umanjeni za broj osiguranika s produženim osiguranjem.

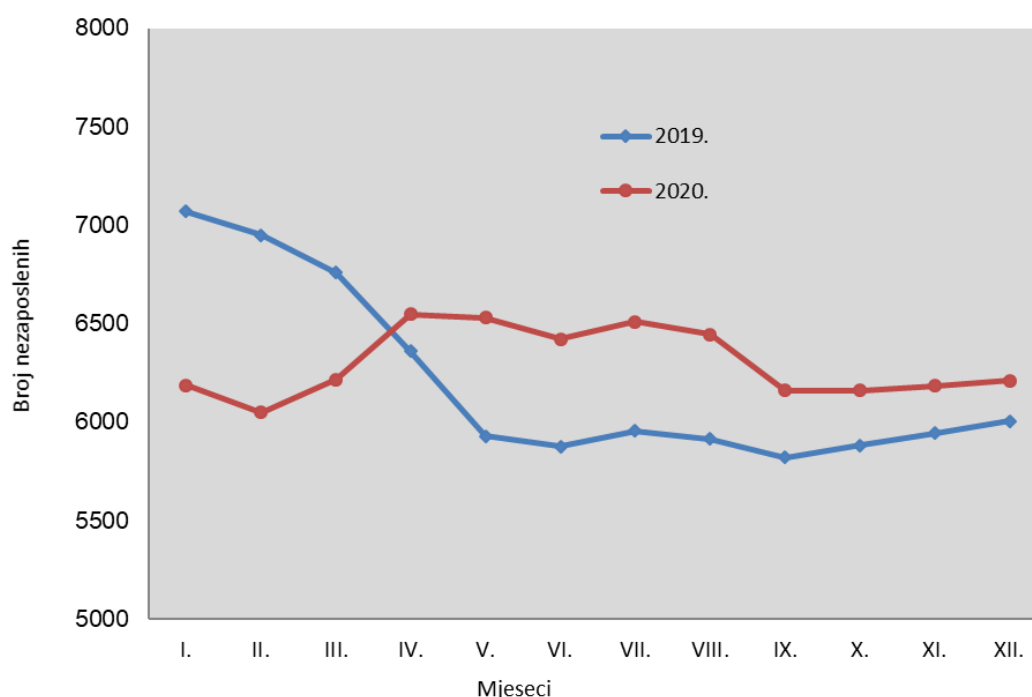
2. NEZAPOSLENOST

2.1. Kretanje ukupne nezaposlenosti

U prosincu 2020. u evidenciji HZZ-a bilo je 6.211 nezaposlenih osoba što je 3,3% više nego u istom mjesecu prethodne godine. U prva tri mjeseca 2020. godine, broj nezaposlenih bio je manji nego u prošloj godini, dok je u ostatku godine taj broj bio veći u odnosu na prethodnu godinu. Budući da je broj izlazaka iz nezaposlenosti bio manji od ulazaka, prosječna nezaposlenost se povećala tijekom 2020. godine.

Ukupan broj novoprijavljenih (6.184) u evidenciju nezaposlenih tijekom 2020. bio je veći od zbroja zaposlenih s evidencije i brisanih s evidencije zbog drugih razloga (5.761), što je rezultiralo rastom nezaposlenosti.

Broj nezaposlenih osoba tijekom 2019. i 2020.



U prva tri mjeseca 2020. godine broj nezaposlenih je bio manji nego u istom mjesecu 2019. godine, dok je narednih 9 mjeseci nezaposlenost bila veća u odnosu na prethodnu godinu, ponajviše zbog pandemije Covid - 19. Kao i svake godine sezonski čimbenici su utjecali na kretanje broja nezaposlenih u evidenciji Zavoda.

Broj nezaposlenih osoba se smanjivao prema kraju godine. U skladu s tim, najveći broj nezaposlenih osoba evidentiran je u svibnju (6.530), a najmanji u veljači (6.047).

2.2. Kretanje i sastav nezaposlenosti prema spolu, dobi i razini obrazovanja

Prosječan broj nezaposlenih povećao se sa 6.204 u 2019. godini na 6.301 u 2020. godini, što je povećanje za 1,6%. Povećao se prosječan broj nezaposlenih muškaraca i žena, ali je povećanje broja nezaposlenih muškaraca (3,3%) bilo veće od povećanja broja nezaposlenih žena (0,2%), tako da se udio žena u ukupnom broju nezaposlenih smanjio, a udio muškaraca povećao (0,7 postotnih bodova).

Prosječan broj nezaposlenih prema spolu u 2019. i 2020.			
	Ukupno	Muškarci	Žene
2020.	6.301	2.796	3.505
Sastav	100,0	44,4	55,6
2019.	6.204	2.707	3.497
Sastav	100,0	43,6	56,4
Indeks 2020./2019.	101,6	103,3	100,2

Dobna struktura nije se značajno mijenjala tijekom 2020. u odnosu na prethodnu godinu. Osobe u dobi od 25 do 29 godina bilježe najveći rast nezaposlenosti 16,1%. Rast broja nezaposlenih u 2020. prisutan je kod mladih do 30 godina 10,1%, kod osoba od 30 do 50 godina rast je 40,8%. Pad broja nezaposlenih u 2020. je prisutan kod osoba starijih od 50 godina (2,7%). Prosječan broj nezaposlenih najmanje se povećao kod osoba od 35 do 39 godina.

Prosječan broj nezaposlenih osoba prema dobi u 2019. i 2020.					
Dob	2019.		2020.		Indeks 2020./2019.
	Broj	%	Broj	%	
15-19	277	4,5	267	4,2	96,5
20-24	584	9,4	654	10,4	111,9
25-29	452	7,3	525	8,3	116,1
30-34	413	6,7	438	7,0	106,0
35-39	487	7,8	489	7,8	100,4
40-44	574	9,2	580	9,2	101,1
45-49	675	10,9	680	10,8	100,7
50-54	846	13,6	837	13,3	99,0
55-59	1.073	17,3	1.047	16,6	97,7
60 i više	825	13,3	784	12,4	95,1
Ukupno	6.204	100,0	6.301	100,0	101,6

S obzirom na razinu obrazovanja, povećao se prosječan broj nezaposlenih u svim razinama obrazovanja, osim u kod osoba sa završenom osnovnom školom. Najviše se povećao broj osoba sa srednjom školom do 3 godine te za KV i VKV radnike za 91 (5,1%), osoba sa srednjom školom u trajanju od 4 i više godina 90 (6,5%), prvim stupnjem fakulteta, stručnim studijem i višom školom 22 (10,6%), osoba sa završenom gimnazijom 15 (10,6%). Smanjio se

udio nezaposlenih osoba bez škole i nezavršene osnovne škole i osoba sa završenom osnovnom školom u ukupnom broju nezaposlenih u odnosu na 2019. godinu. Udio ostalih razina obrazovanja se povećao.

Prosječan broj nezaposlenih osoba prema razini obrazovanja u 2019. i 2020.					
Razina obrazovanja	2019.		2020.		Indeks 2019./2018.
	Broj	%	Broj	%	
Bez škole i nezavršena osnovna škola	605	9,8	572	9,1	94,5
Završena osnovna škola	1904	30,7	1812	28,8	95,2
S.Š. do 3 godine te za KV i VKV radnike	1774	28,6	1865	29,6	105,1
S.Š. u trajanju od 4 i više godina	1380	22,2	1470	23,3	106,5
Gimnazija	144	2,3	159	2,5	110,6
Prvi stupanj fakulteta, stručni studij i viša škola	206	3,3	228	3,6	110,6
Fakultet, akademija, magisterij, doktorat	191	3,1	196	3,1	102,5
UKUPNO	6.204	100,0	6.301	100,0	101,6

2.3. Kretanje i sastav nezaposlenosti hrvatskih branitelja

Godine 2020. u evidenciji HZZ-a PU Sisak bilo je prosječno mjesečno 587 nezaposlenih hrvatskih branitelja. Krajem 2020. u evidenciji Hrvatskog zavoda za zapošljavanje bio je 591 nezaposleni hrvatski branitelj (9,4% od ukupnog broja nezaposlenih).

Nezaposleni hrvatski branitelji 31.12.2020.	
Gradovi/općine	Ukupno
Donji Kukuruzari	5
Dvor	10
Glina	40
Gvozd	8
Hrvatska Dubica	10
Hrvatska Kostajnica	4
Lekenik	38
Majur	3
Martinska Ves	25
Petrinja	91
Sisak	321
Sunja	30
Topusko	6
Ukupno	591

Od toga broja, 39,3% imalo je samo završenu ili nezavršenu osnovnu školu, a 56,5% imalo je završenu srednju školu. S obzirom na dobnu strukturu, 80,03% nezaposlenih hrvatskih branitelja bilo je u dobi od 50 do 65 godina.

U 2020. godini, iz evidencije nezaposlenih hrvatskih branitelja zaposleno je 200 osoba, od toga su 32 zaposlene na neodređeno vrijeme. Najviše (85) je zaposlenih hrvatskih branitelja sa srednjom školom do 3 godine te za KV i VKV radnike. Najveći broj hrvatskih branitelja zaposlen je s evidencije Ispostave Sisak - 114.

2.4. Kretanje i sastav nezaposlenosti prema djelatnosti prethodnog zaposlenja

Veliki broj nezaposlenih osoba ima radno iskustvo odnosno bili su zaposleni. Zanimljivo je promotriti djelatnosti prethodnog zaposlenja. Prosječan broj osoba s radnim iskustvom na evidenciji Zavoda za 2020. godinu iznosio je 5.218 što je 4% više nego u 2019. godini.

U 13 djelatnosti je došlo je do povećanja broja nezaposlenih, dok je u 7 djelatnosti došlo do smanjenja. Ukupan broj nezaposlenih osoba, koje su prethodno bile zaposlene najviše se povećao u djelatnosti pružanja smještaja te pripreme i usluživanja hrane - za 81 osobu, djelatnosti zdravstvene zaštite i socijalne skrbi za 42 osobe, administrativnim i pomoćnim uslužnim djelatnostima – 41. itd. Nezaposlenih osoba koje su radile u sektoru javnih usluga bilo je 22,4%.

Prosječan broj nezaposlenih osoba po djelatnosti prethodnog zaposlenja u 2019. i 2020.					
Djelatnost (NKD 2007)	2019.	Udio	2020.	Udio	Indeks 2020./2019.
(A) Poljoprivreda, šumarstvo i ribarstvo	227	4,5	230	4,4	101,2
(B) Rudarstvo i vađenje	15	0,3	15	0,3	101,7
(C) Prerađivačka industrija	1.079	21,5	1.091	20,9	101,1
(D) Opskrba električnom energijom, plinom, parom i klimatizacija	15	0,3	12	0,2	77,2
(E) Opskrba vodom; uklanjanje otpadnih voda, gospodarenje otpadom...	79	1,6	83	1,6	105,2
(F) Građevinarstvo	429	8,5	422	8,1	98,4
(G) Trgovina na veliko i na malo; popravak motornih vozila i motocikala	573	11,4	572	11,0	99,8
(H) Prijevoz i skladištenje	145	2,9	156	3,0	107,6
(I) Djelatnosti pružanja smještaja te pripreme i usluživanja hrane	621	12,4	702	13,5	113,1
(J) Informacije i komunikacije	39	0,8	37	0,7	93,8
(K) Financijske djelatnosti i djelatnosti osiguranja	39	0,8	44	0,8	112,6
(L) Poslovanje nekretninama	22	0,4	27	0,5	122,0
(M) Stručne, znanstvene i tehničke djelatnosti	113	2,3	130	2,5	114,7
(N) Administrativne i pomoćne uslužne djelatnosti	264	5,3	305	5,8	115,5
(O) Javna uprava i obrana; obvezno socijalno osiguranje	485	9,7	475	9,1	97,9
(P) Obrazovanje	166	3,3	162	3,1	97,4
(Q) Djelatnosti zdravstvene zaštite i socijalne skrbi	187	3,7	229	4,4	122,2
(R) Umjetnost, zabava i rekreacija	63	1,3	64	1,2	102,2
(S) Ostale uslužne djelatnosti	375	7,5	392	7,5	104,5
(T) Djelatnosti kućanstava kao poslodavaca; djelatnosti kućanstava...	78	1,6	70	1,3	89,6
(U) Djelatnosti izvanteritorijalnih organizacija i tijela	3	0,1	2	0,0	55,6
UKUPNO	5.018	100,0	5.218	100,0	104,0

2.5. Kretanje i sastav nezaposlenosti po gradovima/općinama te spolu, dobi i obrazovanju

Prosječan broj nezaposlenih u 2020. povećao se za 1,6% u odnosu na 2019. godinu. U većini gradovima bilježimo rast broja nezaposlenih. Najznačajnije postotno povećanje u gradovima je u Petrinji 4,7% i Hrvatskoj Kostajnici 3,4%. Među općinama postoje razlike u opsegu

promjena. Rast broja nezaposlenih evidentiran je u većini općina, a najviše u Donjim Kukuruzarima 16,4%, Lekeniku 11,2%, Sunji 6,4%, itd. Najveći udio u ukupnom broju nezaposlenih imali su Sisak 41,3 % i Petrinja 17,6%.

Prosječan broj nezaposlenih osoba po gradovima/općinama 2019. i 2020.					
Gradovi/općine	2019.		2020.		Indeks 2020./2019.
	Broj	Udio	Broj	Udio	
Donji Kukuruzari	128	2,1	149	2,4	116,4
Dvor	332	5,4	339	5,4	102,0
Glina	547	8,8	504	8,0	92,3
Gvozd	305	4,9	284	4,5	93,1
Hrvatska Dubica	161	2,6	159	2,5	98,9
Hrvatska Kostajnica	131	2,1	135	2,1	103,4
Lekenik	232	3,7	258	4,1	111,2
Majur	63	1,0	69	1,1	109,1
Martinska Ves	162	2,6	145	2,3	89,2
Petrinja	1.061	17,1	1.111	17,6	104,7
Sisak	2.558	41,2	2.604	41,3	101,8
Sunja	382	6,2	406	6,4	106,4
Topusko	144	2,3	140	2,2	97,0
UKUPNO	6.204	100,0	6.301	100,0	101,6

Promatramo li nezaposlenost po gradovima/općinama prema spolu, najveći postotni udio žena je u ukupnom broju nezaposlenih krajem 2020. u Donjim kukuruzarima (61,1%) i Hrvatskoj Kostajnici (58,1%). Najveći udio mladih u dobi do 24 godine je u Hrv. Kostajnici (25,6%), Topuskom (20,4%) i Petrinji (19,2%). Najviši udio stručnih osoba u gradovima (završena srednja, viša ili visoka škola) zabilježen je u Hrv. Kostajnici (72,9%), Sisku (69,1%), Lekeniku (63,8%) itd.

Struktura nezaposlenih osoba po gradovima/općinama (31.12.2020.)									
Gradovi/općine	Ukupno	Muškarci		Žene		Osobe do 24 g.		Stručne osobe	
		Broj	Udio	Broj	Udio	Broj	Udio	Broj	Udio
Donji Kukuruzari	167	65	38,9	102	61,1	25	15,0	66	39,5
Dvor	336	166	49,4	170	50,6	23	6,8	193	57,4
Glina	470	222	47,2	248	52,8	62	13,2	231	49,1
Gvozd	288	158	54,9	130	45,1	16	5,6	134	46,5
Hrvatska Dubica	140	75	53,6	65	46,4	18	12,9	87	62,1
Hrvatska Kostajnica	129	54	41,9	75	58,1	33	25,6	94	72,9
Lekenik	246	113	45,9	133	54,1	29	11,8	157	63,8
Majur	56	33	58,9	23	41,1	5	8,9	26	46,4
Martinska Ves	151	66	43,7	85	56,3	26	17,2	94	62,3
Petrinja	1.110	473	42,6	637	57,4	213	19,2	779	70,2
Sisak	2.588	1.149	44,4	1.439	55,6	421	16,3	1.789	69,1
Sunja	393	195	49,6	198	50,4	42	10,7	204	51,9
Topusko	137	69	50,4	68	49,6	28	20,4	83	60,6
UKUPNO	6.211	2.838	45,7	3.373	54,3	941	15,2	3.937	63,4

2.6. Kretanje i sastav nezaposlenosti prema njezinu trajanju te spolu i razini obrazovanja

Osobe prijavljene u evidenciju HZZ-a mogu se razvrstati prema trajanju njihove prethodne nezaposlenosti. Od ukupnog broja nezaposlenih koncem 2020. godine, 54,9% je bilo nezaposleno dulje od jedne godine, dok je 2019. nezaposlenih dulje od jedne godine bilo 51,4%. Možemo zaključiti da se na godišnjoj razini trajanje nezaposlenosti blago mijenja. Najviše se povećao broj nezaposlenih od 1 do 2 godine - 53,8%, od 3 do 6 mjeseci - 34% te od 2 do 3 godine - 33,4%. U kategoriji do 3 mjeseca, broj nezaposlenih se smanjio za 20,7%.

Nezaposlene osobe prema trajanju nezaposlenosti (31.12.2019. i 31.12.2020.)					
Trajanje nezaposlenosti	2019.		2020.		Indeks 2020./2019.
	Broj	Udio	Broj	Udio	
Do 3 mj.	1.428	23,8	1.132	18,2	79,3
Od 3 do 6 mj.	731	12,2	749	12,1	102,5
Od 6 do 9 mj.	347	5,8	465	7,5	134,0
Od 9 od 12 mj.	412	6,9	455	7,3	110,4
Od 1 do 2 g.	679	11,3	1.044	16,8	153,8
Od 2 do 3 g.	326	5,4	435	7,0	133,4
Više od 3 godine	2.081	34,7	1.931	31,1	92,8
Ukupno	6.004	100,0	6.211	100,0	103,4

Trajanje nezaposlenosti prema spolu pokazuje da je 53,9% muškaraca nezaposleno duže od jedne godine, a 55,8% žena nezaposleno je duže od jedne godine. Dakle, udio dugotrajno nezaposlenih žena blago je veći nego kod muškaraca.

Nezaposlene osobe prema trajanju nezaposlenosti i spolu (31.12.2020.)					
Trajanje nezaposlenosti	Ukupno	Muškarci	Udio	Žene	Udio
Do 3 mj.	1.132	520	18,3	612	18,1
Od 3 do 6 mj.	749	357	12,6	392	11,6
Od 6 do 9 mj.	465	214	7,5	251	7,4
Od 9 od 12 mj.	455	218	7,7	237	7,0
Od 1 do 2 g.	1.044	457	16,1	587	17,4
Od 2 do 3 g.	435	210	7,4	225	6,7
Više od 3 godine	1.931	862	30,4	1.069	31,7
UKUPNO	6.211	2.838	100,0	3.373	100,0

Promotrimo li trajanje nezaposlenosti prema razini obrazovanja, vidljivo je da su niže razine obrazovanja povezane s dužim trajanjem nezaposlenosti.

Udio dugotrajno nezaposlenih (godina dana i više) osoba bez škole i s nezavršenom osnovnom školom je 76,6%, sa završenom osnovnom školom 68,4%, sa srednjom školom do 3 godine te za KV i VKV radnike 50,0%, sa srednjom školom u trajanju od 4 i više godina 44,6%, s višom školom 36,9% i fakultetom 41,1%.

Broj dugotrajno nezaposlenih u odnosu na prošlu godinu je veći, ali razina obrazovanja i dalje značajno utječe na trajanje nezaposlenosti.

Struktura nezaposlenih osoba prema trajanju nezaposlenosti i razini obrazovanja (31.12.2020.)								
Trajanje nezaposlenosti	Ukupno	Bez škole i nezavršena osnovna škola	Završena osnovna škola	S.Š. do 3 god. te za KV i VKV radnike	S.Š. u trajanju od 4 i više godina	Gimnazija	Prvi stupanj fakulteta, stručni studij i viša škola	Fakultet, akademija, magisterij, doktorat
Do 3 mj.	18,2	8,8	11,9	19,4	22,9	25,3	29,4	32,6
Od 3 do 6 mj.	12,1	3,6	7,6	12,9	16,7	19,5	18,8	15,3
Od 6 do 9 mj.	7,5	3,5	5,9	9,2	8,5	10,4	8,6	4,7
Od 9 od 12 mj.	7,3	7,5	6,2	8,5	7,2	9,1	6,3	6,3
Od 1 do 2 g.	16,8	19,6	16,8	17,2	15,6	13,0	16,9	18,4
Od 2 do 3 g.	7,0	8,4	8,4	7,5	5,7	4,5	3,1	3,7
Više od 3	31,1	48,6	43,2	25,3	23,3	18,2	16,9	18,9
UKUPNO	100,0	100,0	100,0	100,0	100,0	100,0	100,0	100,0
Kratkotrajna nezaposlenost	45,1	23,4	31,6	50,0	55,4	64,3	63,1	58,9
Dugotrajna nezaposlenost	54,9	76,6	68,4	50,0	44,6	35,7	36,9	41,1

2.7. Prijavljena slobodna radna mjesta

Tijekom 2020. poslodavci su prijavili Zavodu 3.282 slobodna radna mjesta. Prijavljena su 824 slobodna radna mjesta (20,1%) manje nego u 2019. godini.

Prema Nacionalnoj klasifikaciji djelatnosti najveći broj zaprimljenih radnih mjesta bio je iz obrazovanja 594 (18,1%), djelatnosti zdravstvene zaštite i socijalne skrbi 486 (14,8%), prerađivačke industrije 462 (14,08%), građevinarstva 319 (9,7%) te ostalih uslužnih djelatnosti 237 (7,2%).

U usporedbi s prošlom godinom ističemo povećanje broja prijava u ostalim uslužnim djelatnostima za 78 te smanjenje u prerađivačkoj industriji za 227 prijava.

Prema ispostavama najviše je traženo radnika u Ispostavi Sisak - 2.115 ili 64,4% i u Ispostavi Petrinja - 464 ili 14,1%. Najmanji broj prijavljenih potreba za radnicima bio je u Ispostavi Dvor - 56 ili 1,7% i u Ispostavi Topusko - 63 ili 1,9%. Šest ispostava bilježi pad broja traženih radnika, a dvije rast - Glina i Sunja.

Prema rodu zanimanja poslodavci su najviše tražili jednostavna zanimanja (1.006 ili 30,6%), znanstvenike/znanstvenice, inženjere/inženjerke i stručnjake/stručnjakinje (858 ili 26,1%), uslužna i trgovačka zanimanja (446 ili 13,5%) itd.

Najviše su bila tražena zanimanja radnik/ica za pomoć u kući, čistač/čistačica, medicinska sestra/medicinski tehničar, konobar/konobarica, odgojitelj/odgojiteljica predškolske djece, itd. Do povećanja broja zahtjeva došlo je za zanimanja radnik/radnica za pomoć u kući (80), medicinska sestra/medicinski tehničar (20), odgojitelj/odgojiteljica predškolske djece (26), čistač/čistačica (19), itd.

Prijavljena slobodna radna mjesta prema rodu zanimanja u 2019. i 2020.					
Rod zanimanja	2019.	Udio	2020.	Udio	Indeks 2020./2019.
(1) Zakonodavci/zakonodavke, dužnosnici/dužnosnice i direktori/direktorice	2	0,0	5	0,2	250,0
(2) Znanstvenici/znanstvenice, inženjeri/inženjerke i stručnjaci/stručnjakinje	968	23,6	858	26,1	88,6
(3) Tehničari/tehničarke i stručni suradnici/stručne suradnice	304	7,4	195	5,9	64,1
(4) Administrativni službenici/administrativne službenice	217	5,3	181	5,5	83,4
(5) Uslužna i trgovačka zanimanja	645	15,7	446	13,6	69,1
(6) Poljoprivrednici/poljoprivrednice, šumari/šumarke, ribari/ribarke, lovci/lovkinje	6	0,1	8	0,2	133,3
(7) Zanimanja u obrtu i pojedinačnoj proizvodnji	752	18,3	445	13,6	59,2
(8) Rukovatelji/rukovateljice postrojenjima i strojevima, industrijski proizvođači/industrijske proizvođačice i sastavljači/sastavljačice proizvoda	228	5,6	138	4,2	60,5
(9) Jednostavna zanimanja	984	24,0	1.006	30,7	102,2
Ukupno	4.106	100,0	3.282	100,0	79,9

3. ZAPOŠLJAVANJE

3.1. Zapošljavanje osoba s evidencije Zavoda

U 2020. godini ukupno je zaposleno 4.599 osoba. Od toga 4.383 osobe (95,3%) na temelju zasnivanja radnog odnosa, a na temelju drugih poslovnih aktivnosti (zapošljavanje po posebnim propisima, registriranje trgovačkoga društva, obrta, ugovor o djelu, itd.) 216 osoba (4,7%).

Glavnina evidentiranog zapošljavanja ostvarena je zasnivanjem radnog odnosa. Ukupno je zaposleno 4.599 osoba, što je za 462 ili 9,1% manje nego u 2019. Zasnivanjem radnog odnosa zaposlene su 4.383 osobe, što je za 270 ili 5,8% manje nego u 2019.

Struktura zapošljavanja zasnivanjem radnog odnosa, prema raznim obilježjima bila je sljedeća: **Spol:** Od ukupnog broja zaposlenih 2.596 su žene (56,5%), a 2.003 (43,5%) su muškarci. U usporedbi s prošlom godinom, smanjio se udio zaposlenih žena za 0,7 postotnih bodova.

Razina obrazovanja: Najveći broj evidentiranog zapošljavanja odnosi se na osobe sa završenom srednjom školom, uključujući one sa završenom trogodišnjom srednjom školom za za KV i VKV radnike (1.538 ili 35,1%) te osobe sa četverogodišnjom srednjom školom za zanimanja (1.271 ili 29%). Slijede osobe sa završenom osnovnom školom (752 ili 17,2%) te fakultetima (270 ili 6,2%) i osobe s višom školom (257 ili 5,9%).

U usporedbi s prethodnom godinom smanjivalo se evidentirano zapošljavanje u svim obrazovnim skupinama, osim kod osoba sa završenom gimnazijom i osoba sa fakultetom, magisterijem i doktoratom. Najveći pad u zapošljavanju bilježe osobe sa završenom srednjom školom u trajanju od 4 i više godina (147 ili 10,4%) te osobe sa završenom trogodišnjom srednjom školom za za KV i VKV radnike (105 ili 6,4%), itd.

Zaposleni na temelju radnog odnosa u 2019. i 2020. godini prema razini obrazovanja					
Razina obrazovanja	2019.		2020.		Indeks 2020./2019.
	Broj	%	Broj	%	
Bez škole i nezavršena osnovna škola	143	3,1	143	3,3	100,0
Završena osnovna škola	763	16,4	752	17,2	98,6
S.Š. do 3 god. te za KV i VKV radnike	1.643	35,3	1.538	35,1	93,6
S.Š. u trajanju od 4 i više godina	1.418	30,5	1.271	29,0	89,6
Gimnazija	133	2,9	152	3,5	114,3
Prvi stupanj fakulteta, stručni studij i viša škola	291	6,3	257	5,9	88,3
Fakultet, akademija, magisterij, doktorat	262	5,6	270	6,2	103,1
UKUPNO	4.653	100,0	4.383	100,0	94,2

Rodovi zanimanja: Sukladno nacionalnoj klasifikaciji zanimanja (NKZ 10) poredak je sljedeći:

- jednostavna zanimanja (1.412 ili 32,2%)
- uslužna i trgovačka zanimanja (1.161 ili 26,5%)
- zanimanja u obrtu i pojedinačnoj proizvodnji (519 ili 11,8%)
- znanstvenici/znanstvenice, inženjeri/inženjerke i stručnjaci/stručnjakinje (418 ili 9,5%)
- administrativni službenici/administrativne službenice (350 ili 7,9%)
- tehničari/tehničarke i stručni suradnici/stručne suradnice (245 ili 5,6%)
- rukovatelji/rukovateljice postrojenjima i strojevima, industrijski proizvođači/industrijske proizvođačice i sastavljači/sastavljačice proizvoda (235 ili 5,3%), itd.

Zaposleni na temelju radnog odnosa 2019. i 2020. godini prema rodovima zanimanja					
Rod zanimanja	2019.		2020.		Indeks 2020./2019.
	Broj	%	Broj	%	
(0) Vojna zanimanja	5	0,1	1	0,0	20,0
(1) Zakonodavci/zakonodavke,	7	0,2	11	0,3	157,1
(2) Znanstvenici/znanstvenice,	440	9,5	418	9,5	95,0
(3) Tehničari/tehničarke i stručni	296	6,4	245	5,6	82,8
(4) Administrativni službenici/administrativne	389	8,4	350	8,0	90,0
(5) Uslužna i trgovačka zanimanja	1.294	27,8	1.161	26,5	89,7
(6) Poljoprivrednici/poljoprivrednice, šumari/šumarke, ribari/ribarke, lovci/lovkinje	29	0,6	31	0,7	106,9
(7) Zanimanja u obrtu i pojedinačnoj	438	9,4	519	11,8	118,5
(8) Rukovatelji/rukovateljice postrojenjima i strojevima, industrijski proizvođači/industrijske proizvođačice...	284	6,1	235	5,4	82,7
(9) Jednostavna zanimanja	1.471	31,6	1.412	32,2	96,0
UKUPNO	4.653	100,0	4.383	100,0	94,2

Regionalni raspored zapošljavanja: Struktura evidentiranoga zapošljavanja prema gradovima/općinama pokazuje da je najbrojnije zapošljavanje temeljem radnog odnosa, kao i prethodnih godina, bilo u Sisku (1896 osoba ili 43,2%), Petrinji (1.012 osoba ili 23%) te Glini (297 osoba ili 6,7%), a najmanji broj novoga zapošljavanja ostvaren je u općini Majur (52 osobe ili 1,1%), Topusko (1,4%) i Donji Kukuruzari (75 osoba ili 1,7%).

U usporedbi s 2019. godinom pad evidentiranoga zapošljavanja nije zabilježen u Hrvatskoj Kostajnici, Lekeniku, Petrinji, Sunji i Majuru.

Najznačajnije postotno smanjenje evidentiranoga zapošljavanja temeljem radnoga odnosa zabilježeno je u Topuskom (za 50,4%), Gvozdu (za 29,6%), Petrinji (za 22,9%) i Martinskoj Vesi i Hrvatskoj Dubici (za 20,4%).

Radno iskustvo: Od ukupnog broja zaposlenih, 4.383 osobe (88,8%) imale su prethodno radno iskustvo, a 491 osoba (11,2%) je prvi put zaposlena.

Trajanje zaposlenja: Na određeno vrijeme zaposleno je 3.858 osoba (88%), a na neodređeno vrijeme 525 osoba (12%). U usporedbi s prošlom godinom, zapošljavanje na neodređeno vrijeme lagano je poraslo.

Djelatnosti zaposlenja: Najznačajnija područja djelatnosti iz kojih se dolazi u evidenciju nezaposlenih osoba s prethodnim radnim iskustvom su prerađivačka industrija, djelatnosti pružanja smještaja te pripreme i usluživanja hrane, trgovina na veliko i na malo, ali upravo u tim djelatnostima se i najviše zapošljava.

U 2020. broj zaposlenih osoba iz evidencije Zavoda prema djelatnostima zaposlenja bio je sljedeći:

- prerađivačka industrija: 708 ili 16,2%
- djelatnosti pružanja smještaja te pripreme i usluživanja hrane: 562 ili 12,8%
- trgovina na veliko i na malo 495 ili 11,3%
- ostale uslužne djelatnosti: 451 ili 10,3%
- obrazovanje: 418 ili 9,5%
- građevinarstvo: 379 ili 8,6%
- djelatnosti zdravstvene zaštite i socijalne skrbi: 342 ili 7,8%
- administrativne i pomoćne uslužne djelatnosti 301 ili 6,9%
- javna uprava i obrana: 153 ili 3,5%
- prijevoz i skladištenje: 125 ili 2,9% itd.

U usporedbi s 2019. godinom, povećano je zapošljavanje u 7 djelatnosti, a manji opseg zapošljavanja u 2020. godini zabilježen je u 14 djelatnosti.

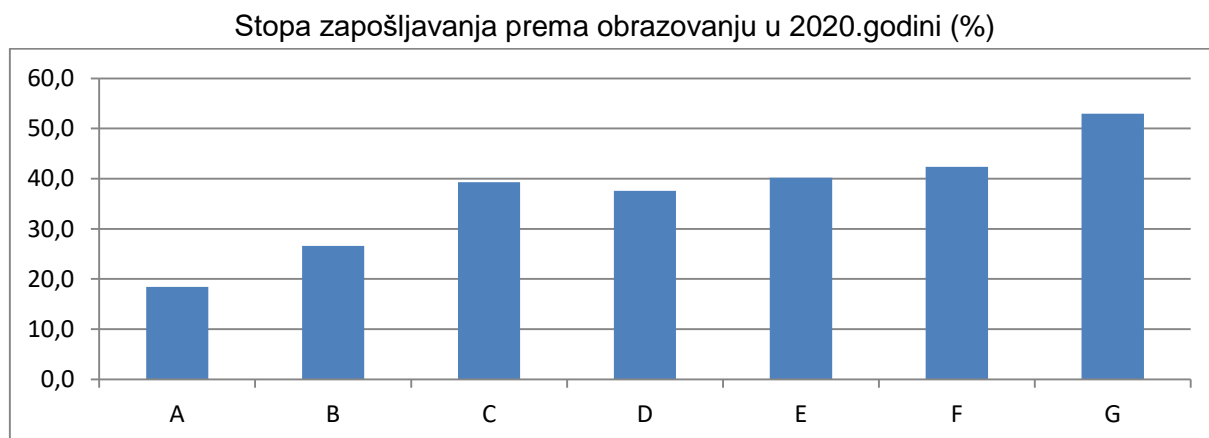
Najznačajniji pad je u djelatnosti pružanja smještaja te pripremi i usluživanja hrane - 164 osobe ili 22,6%, prerađivačkoj industriji - 91 osoba ili 11,4%, administrativne i pomoćne uslužne djelatnosti - 86 osoba ili 22,2%, itd.

Prijavljena slobodna radna mjesta i zapošljavanje s evidencije Zavoda na temelju radnog odnosa prema područjima Nacionalne klasifikacije djelatnosti (NKD 2007.) u 2019. i 2020.								
Djelatnost (NKD 2007)	Prijavljena slobodna radna mjesta				Zaposleni s evidencije Zavoda na temelju radnog odnosa			
	2019.	2020.	Udio 2020.	Indeks 2020./2019.	2019.	2020.	Udio 2020.	Indeks 2020./2019.
(A) Poljoprivreda, šumarstvo i ribarstvo	266	168	5,1	63,2	91	120	2,7	131,9
(B) Rudarstvo i vađenje	1	0	0,0	0,0	3	0	0,0	0,0
(C) Prerađivačka industrija	689	462	14,1	67,1	799	708	16,2	88,6
(D) Opskrba električnom energijom, plinom, parom i klimatizacija	6	2	0,1	33,3	9	3	0,1	33,3
(E) Opskrba vodom; uklanjanje otpadnih voda, gospodarenje otpadom...	36	28	0,9	77,8	66	61	1,4	92,4
(F) Građevinarstvo	482	319	9,7	66,2	340	379	8,6	111,5
(G) Trgovina na veliko i na malo; popravak motornih vozila i motocikala	208	178	5,4	85,6	527	495	11,3	93,9
(H) Prijevoz i skladištenje	77	44	1,3	57,1	177	125	2,9	70,6
(I) Djelatnosti pružanja smještaja te pripreme i usluživanja hrane	246	199	6,1	80,9	726	562	12,8	77,4
(J) Informacije i komunikacije	50	24	0,7	48,0	38	43	1,0	113,2
(K) Financijske djelatnosti i djelatnosti osiguranja	16	37	1,1	231,3	22	34	0,8	154,5
(L) Poslovanje nekretninama	7	8	0,2	114,3	17	16	0,4	94,1
(M) Stručne, znanstvene i tehničke djelatnosti	107	113	3,4	105,6	89	129	2,9	144,9
(N) Administrativne i pomoćne uslužne djelatnosti	266	141	4,3	53,0	387	301	6,9	77,8
(O) Javna uprava i obrana; obvezno socijalno osiguranje	286	192	5,9	67,1	216	153	3,5	70,8
(P) Obrazovanje	602	594	18,1	98,7	431	418	9,5	97,0
(Q) Djelatnosti zdravstvene zaštite i socijalne skrbi	560	486	14,8	86,8	313	342	7,8	109,3
(R) Umjetnost, zabava i rekreacija	35	43	1,3	122,9	49	34	0,8	69,4
(S) Ostale uslužne djelatnosti	159	237	7,2	149,1	338	451	10,3	133,4
(T) Djelatnosti kućanstava kao poslodavaca; djelatnosti kućanstava...	0	1	0,0	0,0	12	6	0,1	50,0
(U) Djelatnosti izvanteritorijalnih organizacija i tijela	7	6	0,0	0,0	3	3	0,1	0,0
UKUPNO	4.106	3.282	99,8	79,9	4.653	4.383	100,0	94,2

3.2. Stopa zapošljavanja prema obrazovanju i zanimanju

Kao pokazatelj relativnog opsega zapošljavanja može poslužiti stopa zapošljavanja. Stopa zapošljavanja je omjer broja zaposlenih tijekom godine na temelju zasnivanja radnog odnosa te zbroja nezaposlenih početkom godine i novoprijavljenih tijekom godine. U 2020. godini zabilježene su značajne razlike u stopi zapošljavanja između skupina nezaposlenih osoba različite razine obrazovanja. Stopa zapošljavanja osoba bez škole ili s nezavršenom osnovnom školom iznosila je 18,5%, s osnovnom školom 26,6%, sa srednjom školom za zanimanja do tri godine trajanja ili školom za KV radnike 39,3%, sa srednjom školom za zanimanja u trajanju od 4 i više godina 37,5%, s gimnazijom 40,2, s višom školom, prvim stupnjem fakulteta ili stručnim studijem 42,3%, te s fakultetskim obrazovanjem 52,9%.

Dakle, razlika u stopi zapošljavanja između osoba s osnovnom školom i osoba sa srednjom školom je velika, a značajna je i razlika u stopi zapošljavanja između osoba sa srednjom školom i osoba s fakultetskim obrazovanjem. Ukratko, što je viša razina obrazovanja, to je veća stopa zapošljavanja.



Oznake razine obrazovanja:

A – bez škole i nezavršena osnovna škola

B – osnovna škola

C – srednja škola za zanimanja koja traje do 3 godine i škola za KV radnike

D – srednja škola koja traje 4 i više godina

E – gimnazija

F – prvi stupanj fakulteta, stručni studij i viša škola

G – fakultet, akademija; magisterij, doktorat

U sljedećoj tablici prikazano je deset zanimanja s najvećom stopom zapošljavanja i deset zanimanja s najmanjom stopom zapošljavanja unutar najfrekventnijih skupina zanimanja na razini srednje škole.

Stopa zapošljavanja prema zanimanju/programu na razini srednjeg obrazovanja			
Zanimanje/program	%	Zanimanje/program	%
(33330/81.007) konobar	50,0	(31430/52.036) tehničar za računalstvo	43,8
(31430/54.008) prehrambeni tehničar	49,5	(31430/64.001) veterinarski tehničar	42,2
(31430/81.008) turističko-hotelijerski komercijalist	49,5	(31430/84.008) tehničar cestovnog prometa	40,5
(33330/81.014) kuhar	49,1	(31430/85.001) ekološki tehničar	40,0
(33330/84.035) vozač motornih vozila	45,8	(33330/52.011) automehaničar	40,0
(31410/01.004) opća gimnazija	41,8	(33330/54.109) stolar	39,7
(33330/34.016) prodavač	40,8	(31430/38.002) upravni referent	38,6
(31430/31.001) ekonomija	39,3	(31430/72.002) fizioterapeutski tehničar	35,4
(33330/81.004) frizer	38,2	(31430/62.007) šumarski tehničar	35,2
(33330/54.034) krojač	35,9	(31430/52.024) strojarski tehničar	31,3

Napomena: Odabrane su skupine kod kojih je prosječan broj novoprijavljenih veći od 48.

Sljedeća tablica prikazuje pet zanimanja s najvećom stopom zapošljavanja i pet s najmanjom stopom zapošljavanja na razini višeg ili visokog obrazovanja.

Stopa zapošljavanja prema programu na razini višeg ili visokog obrazovanja			
Program	%	Program	%
(51500/14.009) Učiteljski studij	100,0	(52300/72.006) Sestrinstvo	64,3
(52404/14.034) učitelj, predškolski odgoj, rani predškolski odgoj	75,6	(52300/72.004) Radna terapija	58,3
(51500/38.001) Pravo	75,0	(52300/72.102) Radiološka tehnologija	44,4
(52300/72.001) Fizioterapija	44,4	(52300/31.102) Poslovna ekonomija	21,4

Napomena: Odabrane su skupine kod kojih je prosječan broj novoprijavljenih veći od 8.

Unutar pojedinih razina obrazovanja postoje velike razlike ovisno o završenom obrazovnom programu. Moguće je da se dio osoba zapošljava izvan svojeg matičnog zvanja, što može utjecati na prikazane rezultate. Isto tako osobe u pojedinim zvanjima zapošljavaju se više puta tijekom godine u kraćim periodima, ponekad s nepunim radnim vremenom.

3.3. Preporuke za obrazovnu upisnu politiku

Na temelju Uredbe Vlade Republike Hrvatske o praćenju, analizi i predviđanju potreba tržišta rada za pojedinim zvanjima, te izradi i uzimanju u obzir preporuka za obrazovnu upisnu politiku (Narodne novine broj 93 iz 2010. godine), područne službe i uredi Hrvatskog zavoda za zapošljavanje, uz koordinaciju od strane Središnjeg ureda, proveli su analizu i prognozu potreba tržišta za pojedinim zvanjima, te izradili preporuke za obrazovnu upisnu politiku. Analiza i prognoza potreba tržišta rada za pojedinim zvanjima provedena je na osnovi statističkih podataka i relativnih pokazatelja o zapošljavanju nezaposlenih osoba prema obrazovnom programu koji su završile, podataka o nedostatku radnika pojedinih zvanja dobivenih anketom poslodavaca, te kvalitativnih dojmova savjetnika stečenih iskustvom posredovanja pri zapošljavanju. Na temelju relativnog položaja pojedinih zvanja u prethodnom razdoblju napravljena je prognoza njihovog položaja u budućnosti. Osim toga, u obzir su uzeti

strategije i planovi gospodarskog razvoja odnosno razvoja pojedinih sektora na nacionalnoj, regionalnoj i lokalnoj razini. Na osnovi prognoziranog položaja pojedinih zvanja na tržištu rada izrađene su preporuke u pogledu povećanja ili smanjenja broja upisanih učenika i studenata u pojedine obrazovne programe. Pri tome su u obzir uzeti i podaci o broju već upisanih učenika i studenata u pojedine obrazovne programe te promjene upisnih kvota za srednje škole i visoka učilišta tijekom protekle godine. Analize, prognoze i preporuke izrađene su na razini lokalnih tržišta rada kako su ih odredile područne službe i uredi Hrvatskog zavoda za zapošljavanje. Lokalna tržišta rada uglavnom su županije, ali mogu biti i dijelovi županija, te pojedinačni gradovi ili općine. Preporuke se odnose ne samo na upis, već i na stipendiranje učenika i studenata. Budući da se neki obrazovni programi ne provode na području nekih lokalnih tržišta rada, preporuke se u njihovom slučaju odnose samo na stipendiranje učenika i studenata koji pohađaju takve programe na drugim područjima. Programi koji se ne provode na području lokalnog tržišta rada označeni su zvjezdicom (*). Preporuke u pogledu studijskih programa odnose se na programe preddiplomskog studija, ali vrijede i za one programe diplomskog studija koji se na njih nastavljaju. Preporuke također vrijede i za različite dvopredmetne studije ako obuhvaćaju navedeni predmet odnosno naziv te za jednopredmetne studije širih naziva u kojima se pojavljuje navedeni naziv. Premda su jasne i izravne, preporuke imaju kvalitativni karakter. Preporuča se povećanje ili smanjenje broja upisanih i stipendiranih učenika i studenata u pojedinim obrazovnim programima, ali se ono ne određuje kvantitativno. S druge strane, budući da se preporuke izrađuju i upućuju svake godine, opetovanom pojavljivanju pojedinih obrazovnih programa treba pridavati sve veću težinu i uzimati ga u obzir sve ozbiljnije prilikom donošenja odluka. Promjene obrazovne upisne politike i politike stipendiranja na temelju preporuka Hrvatskog zavoda za zapošljavanje pridonijet će usklađivanju obrazovanja s potrebama tržišta rada odnosno umanjiti strukturnu neusklađenost između ponude rada i potražnje za radom, što je jedan od glavnih dugoročnih problema hrvatskog tržišta rada.

1. Obrazovni programi u kojima treba povećati broj upisanih i stipendiranih učenika ili studenata

Dvogodišnji ili trogodišnji srednjoškolski

Dimnjačar/dimnjačarka
Krovopokrivač/krovopokrivačica
Vodoinstalater/vodoinstalaterka
Elektroinstalater/elektroinstalaterka
Vozač motornih vozila / vozačica motornih vozila
Ličilac-soboslikar / ličiteljica-soboslikarica
Rukovatelj /rukovateljica samohodnim građevinskim strojevima
Konobar/konobarica
Mesar/mesarica
Kuhar/kuharica
Zidar/zidarica
Bravar/bravarica
Keramičar-oblagač / keramičarka-oblagačica
Slastičar/slastičarka
Limar/limarica
Stolar/stolarica
Autolakirer/autolakirerica
Autolimar/autolimarica
Monter suhe gradnje / mont erka suhe gradnje

Tesar/tesarica
Zavarivač/zavarivačica
Četverogodišnji ili petogodišnji srednjoškolski
Medicinska sestra / tehničar opće njege
Stručni studij
Sestrinstvo*
Sveučilišni studij
Medicina
Elektrotehnika i informacijska tehnologija
Računarstvo
Strojarstvo
Medicinska biokemija
Farmacija
Građevinarstvo
Kemijsko inženjerstvo
Dentalna medicina
Arhitektura ili arhitektura i urbanizam
Pedagogija
Rehabilitacija
Psihologija
Logopedija
Socijalni rad
Matematika i fizika, smjer nastavnički
Matematika, smjer nastavnički
Anglistika ili engleski jezik i književnost
Germanistika ili njemački jezik i književnost
Fizika i kemija, smjer nastavnički
Biologija i kemija, smjer nastavnički
Socijalna pedagogija
Hrvatski jezik i književnost
Fizika - nastavnički smjer
Kemija – nastavnički smjer
Glazbena pedagogija

2. Obrazovni programi u kojima treba smanjiti broj upisanih i stipendiranih učenika ili studenata

Trogodišnji srednjoškolski

Prodavač/prodavačica
Frizer/frizerka
Fotograf/fotografkinja

Četverogodišnji srednjoškolski

Poslovni tajnik / poslovna tajnica
Farmaceutski tehničar / farmaceutska tehničarka
Ekološki tehničar / ekološka tehničarka
Fizioterapeutski tehničar / fizioterapeutska tehničarka
Ekonomist/ekonomistica
Prehrambeni tehničar / prehrambena tehničarka
Turističko-hotelijerski komercijalist / turističko-hotelijerska komercijalistica
Veterinarski tehničar / veterinarska tehničarka
Tehničar/tehničarka za električne strojeve s primijenjenim računalstvom
Komercijalist/komercijalistica
Tehničar/tehničarka za elektroniku
Tehničar cestovnog prometa / tehničarka cestovnog prometa

Stručni studij

Primjena informacijske tehnologije u poslovanju

Sveučilišni studij

Politologija

Poslovna ekonomija

3.4. Nezaposlenost i zapošljavanje osoba s invaliditetom

Krajem 2020. u evidenciji nezaposlenih evidentirano je 246 nezaposlenih osoba s invaliditetom, što iznosi 3,9% populacije nezaposlenih osoba prijavljenih u evidenciju Zavoda. Završenu srednju školu imaju 203 osobe s invaliditetom, a osnovnu školu 31 osoba.

Novoprijavljeno je 137 osoba s invaliditetom, od toga 40 stručnih radnika. Najviše nezaposlenih osoba s invaliditetom, s obzirom na ukupan broj nezaposlenih iz evidencije Zavoda, evidentirano je u Sisku i Petrinji.

Gradovi/općine	Nezaposlene osobe s invaliditetom 31.12.2020.		
	Ukupno	Muškarci	Žene
Donji Kukuruzari	4	3	1
Dvor	7	4	3
Glina	11	7	4
Gvozd	8	5	3
Hrvatska Dubica	3	3	0
Hrvatska Kostajnica	1	1	0
Lekenik	14	9	5
Majur	0	0	0
Martinska Ves	8	4	4
Petrinja	53	28	25
Sisak	117	67	50
Sunja	18	10	8
Topusko	2	1	1
UKUPNO	246	142	104

Od ukupnog broja osoba s invaliditetom, 3 osobe su vojni invalidi, 97 je iz skupine osoba vještačenih u sustavu socijalne skrbi prije 18. godine života, 11 osoba s invaliditetom stečenim na radu, 29 osoba s invaliditetom stečenim u Domovinskom ratu i 106 ostalih osoba s invaliditetom.

Broj nezaposlenih osoba s invaliditetom prema načinu stjecanja invalidnosti na dan 31.12.2020.									
Način stjecanja invalidnosti	Ispostave								
	Dvor	Glina	Gvozd	Hrvatska Kostajnica	Petrinja	Sisak	Sunja	Topusko	Ukupno
Vojni invaliditet	0	0	0	0	0	2	1	0	3
Osobe vještačene u sustavu socijalne skrbi do 18 godina	0	5	1	1	33	48	8	1	97
Invaliditet stečen radom	0	0	0	0	1	10	0	0	11
Ostali invaliditet	7	5	7	6	10	62	8	1	106
Invaliditet stečen u Domovinskom ratu	0	1	0	1	9	17	1	0	29
UKUPNO	7	11	8	8	53	139	18	2	246

Tijekom 2020. godine, broj prijavljenih osoba s invaliditetom povećao se u odnosu na prošlu godinu za 2,9%. Dana 31.12.2020. godine u evidenciji Područnog ureda Sisak bilo je prijavljeno 246 nezaposlenih osoba s invaliditetom.

U 2020. godini, iz evidencije nezaposlenih temeljem radnog odnosa ukupno je zaposleno 109 osoba s invaliditetom (2,5% od ukupnog broja zaposlenih), od toga 98 stručnih osoba. Zaposlena su 2 vojna invalida, 5 osoba s invaliditetom stečenim u Domovinskom ratu, 4 osobe s invaliditetom stečenim na radu, 45 osoba iz skupine osoba vještačenih u sustavu socijalne skrbi prije 18. godine života i 53 ostale osobe s invaliditetom. Najviše ih je zaposleno s područja grada Siska (59 osoba).

Prema djelatnosti zapošljavanja u 2020. najviše ih je zaposleno u prerađivačkoj industriji - 22, administrativnim i pomoćnim uslužnim djelatnostima 13, djelatnosti zdravstvene zaštite i socijalne skrbi 12, ostalim uslužnim djelatnostima 11, itd.

Na osnovu drugih poslovnih aktivnosti bila su 4 zaposlena radnika u 2020. godini.

U odnosu na prošlu godinu, smanjio se broj zaposlenih osoba s invaliditetom za 9,9%. Tijekom 2019. godine, zaposlena je 121 osoba s invaliditetom, a tijekom 2020. godine zaposleno je 109 osoba s invaliditetom (12 osoba manje).

Na sezonskim poslovima na moru zaposleno je 6 osoba s invaliditetom, od toga 2 osobe na poslovima kuhinjski radnik/kuhinjska radnica. Ostala zapošljavanja u zanimanju su bila pojedinačna.

U mjerne aktivne politike zapošljavanja tijekom 2020. godine novouključeno je 26 osoba; 8 osoba u javne radove, 10 u obrazovanje nezaposlenih, itd.

3.5. Međumjesno posredovanje

Međumjesnim posredovanjem poslodavcima se želi osigurati potrebna radna snaga, posebno na područjima gdje nedostaju radnici određenih zanimanja, te potaknuti migracije radnika i osigurati njihovo zaposlenje, osobito gdje postoji velika nezaposlenost. Stoga, prijave

slobodnih radnih mjesta koje ne mogu realizirati radnicima prijavljenim u svojoj županiji, područni uredi Zavoda prosljeđuju u druge područne urede s radnicima u evidenciji koji zadovoljavaju uvjete slobodnoga radnog mjesta. Međumjesno posredovanje je posebno važno pri zadovoljavanju potreba za sezonskom radnom snagom u turističkoj sezoni, ali i u slučajevima zapošljavanja radnika na radnim mjestima deficitarnih zanimanja.

Godine 2020. s evidencije Zavoda ukupno je zaposleno 1.388 radnika u mjestu izvan matičnog područnog ureda za zapošljavanje (područni ured, ispostava). Gledano po gradovima/općinama izvan matičnog ureda Zavoda najviše je radnika zaposleno iz Siska (576 ili 41,5%), Petrinje (252 ili 18,2%) i Lekenika (123 ili 8,9%).

Prema djelatnosti zaposlenja, najviše je takvih radnika zaposleno u: pružanju smještaja te pripreme i posluživanju hrane (273 ili 19,7%), prerađivačkoj industriji (207 ili 14,9%), trgovini na veliko i na malo (192 ili 13,83%), građevinarstvu (154 ili 11,1%), itd.

Zaposlene osobe iz evidencije prema području u 2020. godini			
Mjeseci	Zaposleni radnici iz evidencije nezaposlenih ukupno	Zaposleni radnici iz evidencije na području PU	Zaposleni radnici iz evidencije izvan područja PU
I.	279	177	102
II.	359	258	101
III.	314	217	97
IV.	176	128	48
V.	296	216	80
VI.	496	253	243
VII.	441	212	229
VIII.	337	220	117
IX.	727	595	132
X.	399	296	103
XI.	318	240	78
XII.	241	183	58
Ukupno	4.383	2.995	1.388

3.6. SEZONSKO ZAPOSŁJAVANJE

Zapošljavanje na sezonskim poslovima čini značajan dio ukupnoga zapošljavanja iz evidencije Zavoda. Većinom se odnosi na turističku djelatnost, koja obuhvaća pružanje smještaja, pripremu i usluživanje hrane, ali i druge prateće djelatnosti (trgovina, prijevoz, administrativne i druge uslužne djelatnosti). Posredovanje pri sezonskom zapošljavanju u turizmu jedna je od važnih aktivnosti PU Sisak. Predstavnici turističkih poduzeća, u suradnji s područnim uredom

Sisak, obavljaju informativne razgovore sa zainteresiranim kandidatima te izabiru odgovarajuće kandidate koje upućuju na dogovorena radna mjesta.

Tijekom 2020. godine na sezonskim su poslovima zaposlena ukupno 293 radnika, što čini 6,7% ukupno zaposlenih iz evidencije Zavoda na temelju radnoga odnosa. U usporedbi s 2019. godinom smanjio se ukupni broj sezonski zaposlenih radnika za 209 ili 41,6%. Sezonsko je zapošljavanje bilo najbrojnije u djelatnosti pružanja smještaja, pripreme i usluživanja hrane (214 radnika ili 73 %), trgovini (34 radnika ili 11,6%), zatim u administrativnim i pomoćnim uslužnim djelatnostima (34 radnika ili 11,6%), itd.

Prema zanimanjima sezonskih radnika zaposleno je najviše: pomoćnih kuhara (44 ili 15%), čistačica (36 ili 12,3%), sobarica (30 ili 10,2%), kuhinjskih radnika (30 ili 10,2%), itd.

Broj zaposlenih radnika prema NKZ-u zaposlenja (zaposleno 4 i više)	
Zanimanje NKZ 98	Broj zaposlenih
(5122112) pomoćni kuhar	44
(9132111) čistačica	36
(9132121) sobarica	30
(9132211) kuhinjski radnik	30
(5123133) konobar	29
(5122123) kuhar	26
(5220213) prodavač	21
(5123112) pomoćni konobar	13
(5121142) hotelska sobarica	5
(5123122) pipničar	5
(5121214) domar kampa	4
(4222124) recepcionar	4

Tijekom 2020. godine na sezonskim poslovima na moru u djelatnosti pružanja smještaja te pripreme i usluživanja hrane ukupno su zaposlene 293 osobe, od čega je 98 muškaraca.

Prema obrazovnoj strukturi sezonski radnici su većinom srednjoškolskog obrazovanja, najviše KV/VKV radnici 111 ili 37,8% te osobe sa završenom četverogodišnjom srednjom školom - 87 ili 29,6%. Završenu osnovnu školu imala je 61 osoba ili 20,8%.

Struktura zaposlenih u 2020. prema razini obrazovanja			
Razina obrazovanja	Muškarci	Žene	Ukupno
Bez škole i nezavršena osnovna škola	0	5	5
Završena osnovna škola	14	47	61
S.Š. do 3 godine te za KV i VKV radnike	51	60	111
S.Š. u trajanju od 4 i više godina	26	61	87
Gimnazija	2	9	11
Prvi stupanj fakulteta, stručni studij i viša škola	3	9	12
Fakultet, akademija, magisterij, doktorat	2	4	6
UKUPNO	98	195	293

Najviše zaposlenih sezonskih radnika bilo je od 20 do 24 godina starosti - 62 ili 21,2%, od 50 do 54 godina starosti - 43 ili 14,7% i od 25 do 29 godina starosti - 41 ili 13,9%.

Struktura zaposlenih u sezoni prema dobi												
Dob	15-19	20-24	25-29	30-34	35-39	40-44	45-49	50-54	55-59	60-64	65 i više	Ukupno
Ukupno	19	62	41	23	20	16	22	43	30	16	1	293

Najviše je radnika prije zapošljavanja bilo prijavljeno u evidenciji nezaposlenih od 6 do 9 mjeseci - 102 ili 34,8%, zatim do 3 mjeseca - 88 ili 30% i od 3 do 6 mjeseci - 74 ili 25,3%.

Struktura zaposlenih u sezoni prema trajanju nezaposlenosti							
Trajanje	0 - 3 mj.	3 - 6 mj.	6 - 9 mj.	9 - 12 mj.	1 - 3 g.	3 g. i više	Ukupno
Ukupno	88	74	102	19	5	5	293

Većina sezonskih radnika ima mjesto prebivališta u Sisku - 94 ili 32,1% i Petrinji - 66 ili 22,5%.

Sezonski radnici prema mjestu stanovanja	
Grad/općina	Broj zaposlenih
DONJI KUKURUZARI	9
DVOR	36
GLINA	22
GVOZD	17
HRVATSKA DUBICA	7
HRVATSKA KOSTAJNICA	10
LEKENIK	2
MAJUR	4
MARTINSKA VES	2
PETRINJA	66
SISAK	94
SUNJA	16
TOPUSKO	8
Ukupno	293

4. PROFESIONALNO USMJERAVANJE I OBRAZOVANJE

Odsjek za profesionalno usmjeravanje i obrazovanje Područnog ureda Sisak provodi niz stručnih postupaka sukladno Standardima kvalitete usluga profesionalnog usmjeravanja i selekcije u Hrvatskom zavodu za zapošljavanje. Cilj je utjecati na razinu zapošljivosti nezaposlenih osoba i tražitelja zaposlenja, ali i preventivno djelovati na usklađivanje ponude i potražnje na tržištu rada davanjem stručne pomoći učenicima završnih razreda osnovnih i srednjih škola pri odabiru zanimanja.

Pristup uslugama profesionalnog usmjeravanja svim korisnicima (nezaposlenim osobama, tražiteljima zaposlenja, poslodavcima, učenicima, studentima) organizira se prema „sustavu lijevka“, odnosno na način da najveći broj korisnika bude pravovremeno i pravilno informiran (putem grupnog i individualnog informiranja, sajмова, samo-informiranjem, portalom E-usmjeravanje i sl.), manji broj korisnika se uključuje u grupna savjetovanja-radionice, a najmanji broj korisnika prolazi cjelokupni postupak individualnog savjetovanja koji uključuje psihologijsko testiranje i savjetodavni intervju, a po potrebi i liječnički pregled specijalista medicine rada.

Aktivnosti koje se provode u Odsjeku su: informiranje, savjetovanje, psihologijska selekcija za zapošljavanje i obrazovanje za tržište rada te procjena potencijala u svrhu profesionalne rehabilitacije i zapošljavanja.

4.1. Profesionalno usmjeravanje učenika

Profesionalno usmjeravanje učenika osnovnih i srednjih škola ima preventivnu ulogu za buduće zapošljavanje, kako bi se donijele valjane odluke o izboru daljnjeg obrazovanja i zanimanja. Usluge profesionalnog informiranja i savjetovanja pružaju se ovisno o potrebama učenika i vrsti teškoća, a u dogovoru sa stručnim suradnicima osnovnih škola. Prioritetno se obrađuju (profesionalno informiranje, savjetovanje, psihologijska obrada, liječnički pregled) učenici osnovnih škola s teškoćama u razvoju i učenici s većim zdravstvenim poteškoćama, a zatim i neodlučni učenici i učenici koji žive u nepovoljnim socioekonomskim uvjetima.

Učenici osmih razreda osnovne škola	
Vrsta pružene usluge profesionalnog usmjeravanja	Broj osoba
Profesionalno usmjeravanje učenika s teškoćama u razvoju	78
Profesionalno usmjeravanje učenika s većim zdravstvenim poteškoćama	40
Profesionalno usmjeravanje ostalih učenika (neodlučni, učenici koji žive u nepovoljnim socioekonomskim uvjetima ..)	21
Identifikacija darovitih učenika	5
Grupno informiranje učenika	0
Grupno informiranje roditelja	83
ukupno	144

U 2020. godini je broj obrađenih učenika bio značajno manji u odnosu na prethodne godine zbog utjecaja pandemije izazvane virusom COVID - 19. Sve usluge su bile dostupne telefonski, on line ili putem e-maila, no manji broj neodlučnih učenika je zatražio uslugu profesionalnog usmjeravanja, što se najviše vidi u broju učenika završnih razreda srednje škole, kojima se također pruža usluga profesionalnog usmjeravanja. Samo su 3 učenika (2 u gimnazijskim programima i 1 u strukovnim programima) savjetovana.

U Područnom uredu Sisak se također provodi identifikacija darovitih učenika osmih razreda osnovne škole, no zbog pandemije je obrađeno samo 5 takvih učenika. O nastavku karijere profesionalno je usmjeren i 1 student.

Savjetnici za profesionalno usmjeravanje kontinuirano surađuju s osnovnim i srednjim školama koje se nalaze na području Područnog ureda Sisak te provode informiranja i edukacije stručnih suradnika škola i roditelja o temama iz područja profesionalnog usmjeravanja i odabira zanimanja te uvjeta na tržištu rada. U tu svrhu organiziraju se sastanci s liječnicima specijalistima školske medicine, Zavoda za javno zdravstvo, stručnim suradnicima škola i roditeljski sastanci. U 2020. godini je zbog već spomenute pandemije ta usluga pružena telefonski ili putem e-maila. Grupna savjetovanja i informiranja su bila organizirana početkom godine, do pojave pandemije.

4.2. Profesionalno usmjeravanje nezaposlenih osoba i tražitelja zaposlenja

Informiranjem i savjetovanjem nezaposlenih osoba i tražitelja zaposlenja, pruža se pomoć u prepoznavanju osobnog i radnog potencijala te definiranju planova za razvoj karijere.

Nezaposlene osobe koje imaju otežan pristup tržištu rada zbog niza okolnosti u kojima se nalaze te one kojima je potrebna intenzivnija pomoć u traženju posla i razvoju karijere (dugotrajno nezaposlene osobe, osobe s invaliditetom, liječeni ovisnici...) uključuju se u aktivnosti individualnog profesionalnog savjetovanja. Provodi se procjena kompetencija nezaposlenih osoba, koja u slučaju utvrđenih većih prepreka za zapošljavanje, može uključivati primjenu dodatnih stručnih postupaka radi utvrđivanja psihofizičkog statusa. Ovom vrstom usluge u 2020. godini bile su obuhvaćene 3 osobe, što je znatno manje u odnosu na prethodne godine zbog pandemije.

4.3. Profesionalna selekcija za obrazovanje i obrazovanje za potrebe tržišta rada

Odsjek profesionalnog usmjeravanja Područnog ureda Sisak sudjeluje aktivno u provedbi obrazovanja nezaposlenih osoba, temeljem Nacionalnog plana za poticanje zapošljavanja-financiranje obrazovanja nezaposlenih osoba prema potrebama tržišta rada.

Nakon što se provede postupak javne nabave, odnosno s ekonomski najpovoljnijim ponuditeljem se sklopi Okvirni sporazum, provodi se profesionalna selekcija kandidata zainteresiranih za različite obrazovne programe. Za potrebe uključivanja u obrazovne programe, 191 nezaposlena osoba je obuhvaćena postupkom profesionalne selekcije.

Tijekom 2020. godine provedeno je nekoliko obrazovnih programa: stručno osposobljavanje za rukovatelja/icu motornom kosilicom/trimerom, stručno osposobljavanje za obavljanje poslova zavarivača MIG/MAG postupkom, osposobljavanje za priprematelja pizze, osposobljavanje za poslove pomoćnog kuhara, osposobljavanje za poslove turističkog animatora, stručno osposobljavanje za obavljanje poslova CNC operatera, stručno osposobljavanje za obavljanje poslova rukovatelja rovokopačem-utovarivačem, osposobljavanje za poslove sobara/sobarice, osposobljavanje za poslove pomoćnog konobara, stručno osposobljavanje za obavljanje poslova njegovatelja starijih i nemoćnih osoba te periodička izobrazba vozača. Provedba ostalih planiranih obrazovnih programa bila je onemogućena zbog pandemije izazvane virusom COVID-19.

4.4. Profesionalna selekcija za zapošljavanje

U suradnji s poslodavcima kontinuirano se provode postupci profesionalne selekcije, odnosno stručni odabir kandidata za zapošljavanje na određeno radno mjesto s ciljem osiguravanja kompetentne radne snage temeljem utvrđenih sposobnosti, osobina ličnosti, radnih vrijednosti, interesa i motivacije, a u skladu sa zahtjevima radnog mjesta. 2020. godine provedeno je 12 postupaka profesionalne selekcije za 24 radna mjesta, a obradom je obuhvaćeno 86 kandidata.

4.5. E- usmjeravanje

Tijekom 2020. godine nastavljeno je korištenje i predstavljanje portala E-usmjeravanje na kojem se mogu pronaći informacije i alati, koji mogu pomoći u upravljanju karijerom. Nastao je 2015. godini u sklopu projekta „Novi pristupi HZZ-a u pružanju usluga klijentima“.

5. POSREDOVANJE I PRIPREMA ZA ZAPOŠLJAVANJE

5.1. Aktivnosti u radu s nezaposlenim osobama

Posredovanje pri zapošljavanju predstavlja osnovnu djelatnost Hrvatskog zavoda za zapošljavanje koja nezaposlenim i drugim osobama omogućuje lakše i brže pronalaženje zaposlenja te pruža stručnu pomoć poslodavcima u pronalaženju i odabiru kandidata za njihova slobodna radna mjesta.

Posredovanje pri zapošljavanju je skup aktivnosti koji obuhvaća stručni odabir i profesionalnu selekciju nezaposlenih osoba i ostalih tražitelja zaposlenja, prema njihovim osobnim i profesionalnim sposobnostima te utvrđenim zahtjevima poslodavaca.

Aktivnosti posredovanja pri zapošljavanju usmjerene su na povećanje zapošljivosti nezaposlenih osoba i njihovo lakše uključivanje na tržište rada.

U postizanju tog cilja značajnu ulogu, ponajprije, imaju aktivnosti individualnog savjetovanja, individualnih konzultacija i definiranja profesionalnog plana traženja posla.

Individualnim savjetovanjem savjetnici za zapošljavanje pomažu nezaposlenim osobama prepoznati prenosive i druge vještine koje su stekli radom ili obrazovanjem te definirati radni potencijal koji će im omogućiti najbrže zapošljavanje na otvorenom tržištu rada.

Individualne konzultacije obuhvaćaju međusobne kontakte između savjetnika za zapošljavanje i nezaposlene osobe, s ciljem informiranja i savjetovanja o radnim mjestima, rezultatima kandidiranja te aktivnostima u svrhu pripreme za zapošljavanje i povećanja zapošljivosti.

Profesionalni plan zapošljavanja za novoprijavljene nezaposlene osobe i Sporazum o uključivanju na tržištu rada za dugotrajno nezaposlene osobe definiraju popis poslova i zanimanja koje nezaposlena osoba može obavljati prema utvrđenim stručnim, radnim i osobnim mogućnostima te potrebama tržišta rada, popis aktivnosti koje će nezaposlena osoba provoditi u cilju zapošljavanja ili pripreme za zapošljavanje, rokove za njihovo izvršenje te vrijeme međusobnih kontakata nezaposlene osobe i savjetnika za zapošljavanje kroz aktivnost individualne konzultacije. U 2020. godini bile su 6.184 novoprijavljene osobe u evidenciju nezaposlenih.

Početak 2020. nastavljena je provedba Aktivacijskog programa koji je namijenjen dugotrajno nezaposlenim osobama koje nemaju prepreke za zapošljavanje, ali imaju smanjenu motivaciju za prihvaćanje zaposlenja, nerealna očekivanja od tržišta rada ili nedovoljno razvijene vještine traženja posla. Radi se o usluzi Zavoda kojom se osobama prijavljenim u evidenciju dulje od 12 mjeseci pruža posebno organizirana, individualizirana dodatna podrška, kako bi im se sustavno i planski pomoglo u njihovom ponovnom uključivanju u tržište rada. Tijekom 8 tjedana skupina od 8 do 10 nezaposlenih osoba prolazi ciklus grupnog rada i individualne podrške od strane voditelja programa. Tijekom grupnog rada polaznike se nastoji motivirati i aktivirati u njihovom traženju posla te kroz unaprjeđenje njihovih vještina aktivnog traženja posla i upravljanja karijerom potaknuti na planiranje povratka u svijet rada. Tijekom individualne podrške voditelj programa pomaže osobama uključenima u program u pregledavanju oglašanih radnih mjesta, pisanju i oblikovanju životopisa, pruža pomoć u sastavljanju molbe za posao, savjetuje u vezi razgovora za posao i slično. Podrška također podrazumijeva i motivacijske razgovore i savjetovanja, posredovanje pri traženju posla, konzultacije u vezi usluga Hrvatskog zavoda za zapošljavanje i korištenja mjera aktivne politike zapošljavanja te svu ostalu potrebnu stručnu podršku i suradnju. Za vrijeme sudjelovanja u programu, polaznicima se isplaćuje novčana pomoć i putni troškovi po mjeri obrazovanja nezaposlenih Aktivne politike zapošljavanja. U 2020. godini provedeno je 5 ciklusa Aktivacijskog programa u trajanju od osam tjedana, a u program je uključeno ukupno 35 nezaposlenih osoba. Nakon prvih 5 ciklusa provedba Aktivacijskog programa je privremeno obustavljena radi mjera zaštite od pandemije COVID - 19.

Rad s nezaposlenim osobama tijekom pandemije COVID - 19 bio je organiziran u skladu s važećim epidemiološkim mjerama. Privremeno su na početku pandemije bila obustavljena obrazovanja u organizaciji Hrvatskog zavoda za zapošljavanje, aktivacijski program, radionice za nezaposlene osobe i tražitelje posla, selekcije za zapošljavanje, individualne konzultacije i individualna savjetovanja, ali se nakon popuštanja mjera zaštite od COVID-19 većina aktivnosti nastavila provoditi u skladu s trenutnim epidemiološkim mjerama. Dana 26.5.2020. (NN 59/2020.) stupio je na snagu Pravilnik o izmjenama i dopunama Pravilnika o evidencijama Hrvatskog zavoda za zapošljavanje temeljem kojeg je i nakon popuštanja epidemioloških mjera uz osobnu prijavu u evidenciju nezaposlenih i dalje omogućena elektronička prijava u evidenciju nezaposlenih osoba uz digitalnu presliku potrebnih dokumenata te je i dalje omogućeno podnošenje zahtjeva za novčanu naknadu za vrijeme nezaposlenosti elektroničkim putem uz digitalnu presliku potrebnih dokumenata. Sa svim osobama koje su se prijavile u evidenciju nezaposlenih nakon stupanja na snagu mjera zaštite od bolesti COVID-19 provedeno je individualno savjetovanje na način da su, ukoliko nemaju e-mail, kontaktirani telefonski, ili im je poslan e-mail s Upitnikom u kojem su unosili podatke koji se odnose na njihov radni profil i buduće planove vezane za zapošljavanje. Popunjeni upitnik su e-mailom vraćali savjetniku za zapošljavanje koji je pripremio Profesionalni plan zapošljavanja što je više moguće prema podacima iz Upitnika i telefonskog kontakta s nezaposlenom osobom kako se klijenti ne bi zadržavali u uredima više nego što je potrebno te je svaka novoprijavljena osoba dobila termin za potpisivanje Profesionalnog plana.

Sukladno mjerama zaštite od bolesti COVID-19 provodile su se i aktivnosti iz Preporuke EU - Garancija za mlade, kojom se sve osobe mlađe od 25 godina (u RH mlađe od 30 godina) nastoje što brže aktivirati na tržištu rada. Brza aktivacija podrazumijeva dobivanje kvalitetne ponude u roku 4 mjeseca od trenutka napuštanja ili završetka obrazovanja ili ulaska u nezaposlenost - kroz savjetovanja, informiranja i radionice.

Također se i dalje provodio program individualizirane podrške mladim osobama smještenim u domove za djecu te mladeži bez odgovarajuće roditeljske skrbi.

U cilju stvaranja preduvjeta za povećanje zapošljivosti osoba romske nacionalne manjine, sve evidentirane nezaposlene osobe romske nacionalne manjine uključene su u redovite aktivnosti Zavoda kao i aktivnosti namijenjene isključivo osobama romske nacionalne manjine. U 2020. godini do početka provođenja mjera zaštite od bolesti COVID-19 održana je jedna radionica namijenjena stjecanju vještina traženja posla na kojoj je sudjelovalo 9 osoba romske nacionalne manjine te je 21 osoba uključena u profesionalno informiranje i savjetovanje. U 2020. godini nastavljena je provedba mjera namijenjenih zapošljavanju pripadnika romske nacionalne manjine kroz sufinanciranje zapošljavanja nezaposlenih kod poduzetnika i neprofitnih organizacija koje obavljaju gospodarsku djelatnost, stručnu i financijsku podršku u

realiziranju poduzetničkih ideja u svrhu samozapošljavanja, obrazovanja nezaposlenih radi stjecanja praktičnih znanja i vještina, radnog iskustva i usavršavanja te zapošljavanje nezaposlenih u programima javnih radova. U javnim radovima u 2020. godini zaposleno je 59 osoba na određeno vrijeme u maksimalnom trajanju do 6 mjeseci i to na poslovima uređenja romskih naselja te pratitelja romske djece u autobusu.

Struktura zaposlenih u javnim radovima je sljedeća:

prema spolu: 33 muškarca i 26 žena,

prema razini obrazovanja: 20 osoba bez škole, 6 osoba do 4 razreda osnovne škole, 13 osoba od 5 do 7 razreda osnovne škole, 16 osoba sa završenom osnovnom školom i 4 KV radnika

prema zanimanju: je 57 pomoćnih radnika na čišćenju i održavanju i 2 pratitelja djece u autobusu,

prema dobi: 31 osoba u dobi 15-29 godina, 5 u dobi 30-34 godine, 4 u dobi 35-39 godina, 4 u dobi 40-44 godine, 5 u dobi 45-49 godina, 7 u dobi 50-54 godine te 3 u dobi 55-59 godina.

Jedna je osoba sufinancirana kroz zapošljavanje osoba romske nacionalne manjine.

U 2020.godini u PU Sisak su se odvijale i aktivnosti vezane uz EURES tj. zapošljavanje na području Europske unije i promoviranje jedinstvenog europskog tržišta rada otvorenog svim radnicima zemalja članica EU-a. EURES asistentica pružala je informacije o postupcima ostvarivanja raznih materijalnih prava nakon rada u drugoj zemlji članici EU, o uvjetima života i rada u drugim državama članicama EU, informacije o natječajima raspisanim u zemljama članicama, a pružala je i podršku osobama koje su planirale povratak ili useljavanje u Republiku Hrvatsku. Na oglasnoj ploči objavljuvani su natječaji poslodavaca iz drugih zemalja Europske unije.

Odvijao se i rad s osobama pod međunarodnom i privremenom zaštitom u Republici Hrvatskoj. Tijekom 2020. godine u evidenciji su ukupno bile prijavljene 43 osobe pod međunarodnom i privremenom zaštitom kojima je pružena savjetodavna podrška (pisanje životopisa, prevođenje tijekom intervjua za posao, informiranje o načinu života i rada u Republici Hrvatskoj), pomoć pri ostvarivanju raznih socijalnih prava i dr. Tijekom 2020. godine 36 osoba pod međunarodnom i privremenom zaštitom prestalo se voditi u evidenciji zbog preseljenja ili zapošljavanja. Na dan 31.12.2020. godine u evidenciji nezaposlenih osoba u PU Sisak bilo je 9 osoba pod međunarodnom i privremenom zaštitom.

5.2. Radionice

U 2020. godini do početka pandemije COVID-19 održano je ukupno 16 radionica na kojima je sudjelovalo ukupno 259 nezaposlenih osoba.

U PU Sisak provode se sljedeće radionice:

1. Samoprocjena vlastitih potencijala - radionica je namijenjena svima onima kojima je potrebna pomoć u procjeni vlastitog radnog potencijala (sposobnosti, znanja, vještina i interesa) u definiranju profesionalnih ciljeva i razvoju vještina upravljanja karijerom (definiranje načina unaprjeđenja razine vještina i definiranje plana razvoja karijere)
2. Kako tražiti posao - namijenjena je svima onima koji žele unaprijediti vlastite metode i tehnike traženja posla tj. naučiti nešto više o pretraživanju baza podataka o ponudi radnih mjesta te samostalnoj izradi životopisa i molbe za posao
3. Kako se predstaviti poslodavcu - radionica je namijenjena svima onima kojima je potrebna pomoć u pripremi za razgovor s poslodavcem (priprema za intervju, vještine komuniciranja s poslodavcem, neverbalna komunikacija, najčešća pitanja na intervjuu, uspješna samoprezentacija i dr.)

Uz navedene radionice savjetnici PU Sisak organiziraju, sukladno potrebama nezaposlenih osoba, i druge radionice: radionice za mlade osobe, radionice za dugotrajno nezaposlene, radionice za osobe romske nacionalne manjine, radionice o samozapošljavanju, radionice o poduzetništvu, radionice za sezonsko zapošljavanje, radionice o EURES mreži, radionice o mogućnostima obrazovanja, radionice za Tjedan cjeloživotnog učenja, radionice za Dane poslova u turizmu, radionice o korištenju poticajnih mjera za zapošljavanje za poslodavce i nezaposlene osobe itd.

5.3. Samozapošljavanje

U 2020. godini zbog situacije s pandemijom COVID-19 i obustavom zaprimanja zahtjeva zaprimljena su 134 zahtjeva za samozapošljavanje i 9 zahtjeva za proširenje poslovanja.

Održano je 11 radionica za samozapošljavanje na kojima je sudjelovalo 198 osoba.

5.4. Aktivnosti u radu s poslodavcima

Aktivni pristup poslodavcima pretpostavlja i prikupljanje informacija o postojećim i budućim potrebama, specifičnostima pojedinih radnih mjesta, odnosno upoznavanje tržišta rada. U Područnom uredu Sisak taj se pristup odvija kroz nekoliko aspekata:

odlascima savjetnika za zapošljavanje poslodavcima, kroz redovne aktivnosti unutar Odjela za tržište rada, organizacijom susreta poslodavaca i nezaposlenih osoba u prostoru Zavoda, prilikom kojih poslodavci predstavljaju radno mjesto i kompetencije koje očekuju od potencijalnih zaposlenika, te obavljaju direktne razgovore sa zainteresiranim kandidatima

Zbog pandemije COVID-19 u 2020. godini aktivnosti u radu s poslodavcima bile su primjerene epidemiološkim mjerama te su posjete poslodavcima bile reducirane samo na kontrole provođenja Mjera aktivne politike zapošljavanja.

U 2020. godini zaprimljeno je 1900 prijava potreba za radnikom putem kojih su tražena 3282 radnika. Značajna pozornost posvećena je poduzenicima početnicima kroz savjetovanje, davanje podrške kroz potporu za samozapošljavanje te savjetovanje nakon pokretanja posla kako bi se preveniralo rano napuštanje poduzetničkog pothvata.

6. MJERE AKTIVNE POLITIKE ZAPOŠLJAVANJA U 2020. GODINI

Mjere aktivne politike zapošljavanja u 2020. godini provodile su se na temelju Smjernica za razvoj i provedbu aktivne politike zapošljavanja u Republici Hrvatskoj u razdoblju od 2018. do 2020. godine koje je u prosincu 2017. usvojila Vlada Republike Hrvatske.

Smjernice su se temeljile na prioritetima i ciljevima aktivne politike zapošljavanja definiranim analizom stanja na tržištu rada te strateškim dokumentima Republike Hrvatske i Europske unije u području zapošljavanja.

U skladu s definiranim ciljevima, provodile su se intervencije dodjeljivanja potpora za zapošljavanje i samozapošljavanje nezaposlenih, potpora za usavršavanje uz zapošljavanje novozaposlenih osoba te u svrhu očuvanja radnih mjesta, financiranja obrazovanja nezaposlenih osoba za potrebe tržišta rada, stručnog osposobljavanja za rad bez zasnivanja radnog odnosa, su/financiranja zapošljavanja u programima javnih radova te očuvanja radnih mjesta.

Uvriježene intervencije aktivne politike zapošljavanja u 2020. godini bile su razvrstane po paketima usmjerenim specifičnim ciljanim skupinama nezaposlenih osoba te zaposlenih osoba kojima prijeti gubitak radnih mjesta, i to:

- mladim osobama do 29 godina,
- dugotrajno nezaposlenim osobama,
- osobama starijim od 50 godina,
- osobama s invaliditetom,
- posebnim skupinama nezaposlenih, kao što su: samohrani roditelji, mlade osobe koje su izašle iz sustava skrbi domova za djecu, žrtve obiteljskog nasilja, hrvatski branitelji, roditelji

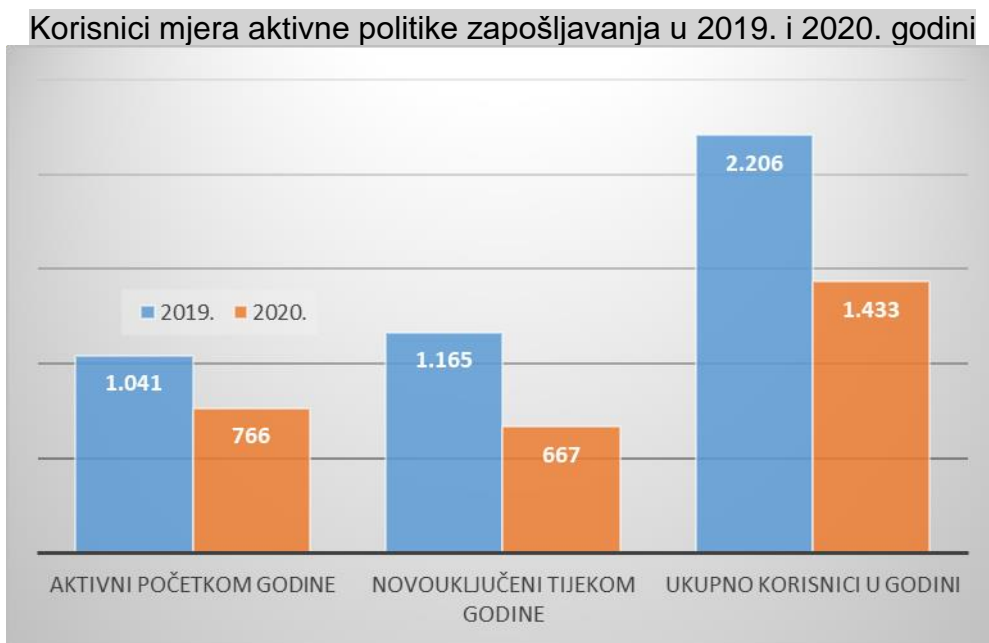
četvero i više malodobne djece, roditelji djece s posebnim potrebama, azilanti, liječeni ovisnici i druge skupine nezaposlenih kojima prijeti socijalna isključenost i trajna nezaposlenost,

- pripadnicima romske nacionalne manjine,
- poslodavcima u teškoćama s ciljem očuvanja radnih mjesta.

Paket za 2020. godinu sadržavao je sedam mjera aktivne politike zapošljavanja:

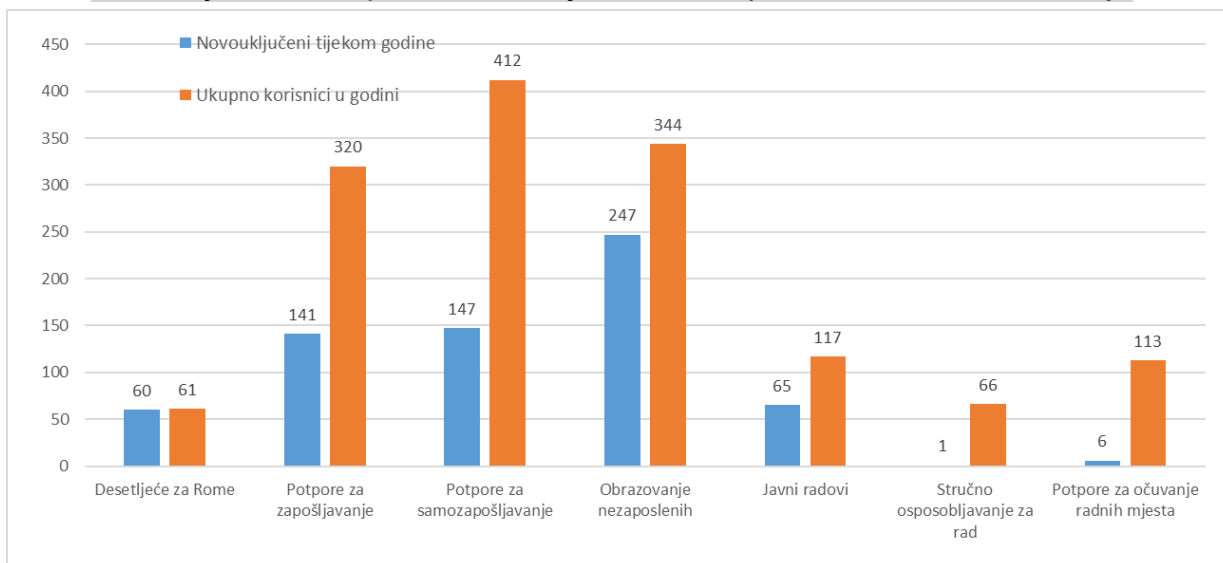
- Potpore za zapošljavanje
- Potpore za usavršavanje
- Potpore za samozapošljavanje
- Obrazovanje i osposobljavanje
- Javni rad
- Potpore za očuvanje radnih mjesta
- Stalni sezonac

Mjere aktivne politike zapošljavanja u nadležnosti Hrvatskoga zavoda za zapošljavanje tijekom 2019. godine koristile su ukupno 1.433 osobe, pri čemu je bilo 766 aktivnih korisnika iz prethodne godine, dok je 667 korisnika novouključeno tijekom 2020. godine. Broj ukupnih korisnika mjera u 2020. godini bio je 35% manji od broja sudionika u 2019. godini, a broj novouključenih korisnika tijekom godine smanjen je 42,7% u odnosu na broj novouključenih u 2019. godini.



Ukupni korisnici u godini prema vrsti intervencije – najveći broj sudionika tijekom 2020. godine bio je uključen u samozapošljavanje (412 osoba ili 28,8%), zatim mjeru obrazovanje nezaposlenih (344 osoba ili 24,0%) te potpore za zapošljavanje (320 osoba ili 22,3%). U nešto manjem opsegu korištenja zastupljene su mjere: javni radovi (117 osoba ili 8,2%) te potpore za očuvanje radnih mjesta (113 osoba ili 7,9%).

Novouključeni i ukupni korisnici mjera u 2020. prema vrstama intervencije



Novouključeni korisnici tijekom godine prema vrsti intervencija - Tijekom 2020. godine 667 osoba novouključeno je u programe aktivne politike zapošljavanja. Najviše je korisnika novouključeno u obrazovanje nezaposlenih (247 osoba ili 37,0%), potpore za samozapošljavanje (147 osoba ili 22,0%), potpore za zapošljavanje (141 osoba ili 21,1%), javne radove (65 osoba ili 9,7%), desetljeće za Rome (60 osoba ili 9,0%) te potpore za očuvanje radnih mjesta (6 osoba ili 0,9%). Slijedi mjera stručno osposobljavanje za rad bez zasnivanja radnog odnosa (1 osoba ili 0,1%).

U strukturi novouključenih korisnika mjera u 2020. godini, žene (43,9%) su manje zastupljene u odnosu na muškarce (56,1%). S obzirom na dob novouključenih korisnika, i dalje većinu čine mlade osobe u dobi do 29 godina (43,5%). Trećina korisnika (35,7%) je srednje radne dobi od 30 do 49 godina, a nešto više od 20,8% novouključenih korisnika starije je od 50 godina.

Nadalje, među novouključenim korisnicima mjera, najzastupljenije su osobe sa srednjoškolskim obrazovanjem (60,1%), slijede osobe niže razine obrazovanja (29,2%) dok je znatno manji udio osoba sa završenim visokoškolskim obrazovanjem (10,6%). Kratkotrajno nezaposlene osobe (do 6 mjeseci) čine većinu (49,0%) među novouključenim korisnicima mjera u 2020. godini.

Obuhvat pojedinih skupina novouključenih korisnika mjera u odnosu na prosječni broj nezaposlenih iste skupine najizraženiji je kod osoba visokoškolske razine obrazovanja (16,7%), zatim mladih osoba u dobi do 29 godina (20,1%), iz skupina kratkotrajno nezaposlenih i to 16,0% do 6 mjeseci te 13,8% od 6 do 12 mjeseci, a s obzirom na spol, mjerama je obuhvaćen nešto veći broj muškaraca (13,4%) nego žena (8,4%).

Od ukupnoga broja novouključenih korisnika mjera u 2020. godini 26 je osoba s invaliditetom (10,4% od prosječnoga broja nezaposlenih osoba s invaliditetom), 48 osoba ima status hrvatskog branitelja (8,2% od prosječnoga broja nezaposlenih branitelja), a 60 osoba su pripadnici romske nacionalne manjine.

Novouključeni u mjere prema spolu, dobi, razini obrazovanja i trajanju nezaposlenosti u 2019. i 2020.							
		Broj		Struktura		Obuhvat u odnosu na prosječan broj nezaposlenih	
		2019.	2020.	2019.	2020.	2019.	2020.
Ukupno		1.165	667	100,0	100,0	18,8	10,6
Spol	Muškarci	738	374	63,3	56,1	27,3	13,4
	Žene	427	293	36,7	43,9	12,2	8,4
Dob	15-29	520	290	44,6	43,5	39,6	20,1
	30-49	403	238	34,6	35,7	18,8	10,9
	50 i više	242	139	20,8	20,8	8,8	5,2
Obrazovanje	Bez srednjeg	171	195	14,7	29,2	6,8	8,2
	Srednje	828	401	71,1	60,1	25,1	11,5
	Visoko	166	71	14,2	10,6	41,8	16,7
Trajanje nezaposlenosti	Do 6 mjeseci	521	327	44,7	49,0	26,3	16,0
	6 do 12 mjeseci	133	134	11,4	20,1	16,2	13,8
	Više od 12 mjeseci	411	199	35,3	29,8	12,1	6,1
Osobe s invaliditetom		32	26	2,7	3,9	13,1	10,4
Hrvatski branitelji		110	48	9,4	7,2	16,7	8,2

Udio ukupnoga broja novouključenih korisnika mjera u prosječnom broju nezaposlenih 2020. godine iznosio je 18,1%, a na razini ispostava kretao se u velikom rasponu od 2,1% do 16,4%. Najveći udio od 16,4% (s apsolutnim brojem novouključenih od 492 osobe), ostvaren je u Ispostavi Sisak. Najmanji obuhvat novouključenih korisnika mjera zabilježen je Ispostavi Gvozd (2,1%) i Ispostavama Sunja i Dvor (3,2%).

Korisnici mjera aktivne politike zapošljavanja po ispostavama i vrsti intervencije u 2020.																				
Ispostava	Ukupno				Od toga:				Potpore za zapošljavanje		Javni radovi		Potpore za samozapošljavanje		Desetljeće za Rome		Potpore za očuvanje radnih			
	Broj korisnika u godini		Udio u prosječnom broju		Obrazovanje		Stručno		Novo-uključeni	Ukupni	Novo-uključeni	Ukupni	Novo-uključeni	Ukupni	Novo-uključeni	Ukupni	Novo-uključeni	Ukupni	Novo-uključeni	Ukupni
	Novo-uključeni	Ukupni	Novo-uključeni	Ukupni	Novo-uključeni	Ukupni	Novo-uključeni	Ukupni												
Dvor	11	36	3,2	10,6	0	0	0	0	4	12	6	21	1	3	0	0	0	0	0	
Glina	22	49	4,4	9,7	0	0	0	3	6	10	10	12	6	24	0	0	0	0	0	
Gvozd	6	18	2,1	6,3	0	0	0	0	2	4	3	11	1	3	0	0	0	0	0	
Hrv.Kostajnica	20	41	3,9	8,0	0	2	1	4	1	4	13	17	5	11	0	0	0	0	3	
Petrijna	85	222	7,7	20,0	7	9	0	14	15	49	11	23	46	120	0	0	6	7	0	
Sisak	492	1006	16,4	33,5	240	333	0	44	101	214	9	17	82	234	60	61	0	103	0	
Sunja	13	31	3,2	7,6	0	0	0	1	1	7	8	10	4	13	0	0	0	0	0	
Topusko	18	30	12,9	21,5	0	0	0	0	11	20	5	6	2	4	0	0	0	0	0	
Sveukupno	667	1.433	10,6	22,7	247	344	1	66	141	320	65	117	147	412	60	61	6	113	0	

S obzirom na okolnosti uvjetovane Koronavirusom (COVID- 19) i njihov utjecaj na gospodarsku aktivnost, Upravno vijeće Hrvatskog zavoda za zapošljavanje donosilo je posebne uvjete i načine korištenja mjera očuvanja radnih mjesta u 2020. godini: Potpore za očuvanje radnih mjesta u djelatnostima pogođenima Koronavirusom (COVID – 19) za razdoblje ožujak-svibanj, Potpora za očuvanje radnih mjesta - lipanj 2020., Potpora za očuvanje radnih mjesta za mikropoduzetnike - srpanj 2020., Potpora za očuvanje radnih mjesta za mikropoduzetnike - kolovoz 2020., Potpora za očuvanje radnih mjesta - srpanj-kolovoz 2020., Potpora za očuvanje radnih mjesta za mikropoduzetnike - rujanj-prosinac 2020., Potpora za očuvanje radnih mjesta

- rujan-prosinac 2020. za djelatnosti, Potpora za očuvanje radnih mjesta - skraćivanje radnog vremena, Potpora za očuvanje radnih mjesta - listopad-prosinac 2020.

Ukupno je za sve navedene mjere potpisano 2475 ugovora u koje je uključena 10.601 osoba

U 2020. godini za provedbu mjera aktivne politike zapošljavanja isplaćeno je u PU Sisak 98.286.088,21 kuna.

7. PRAVA TIJEKOM NEZAPOSLENOSTI

Prava nezaposlenih osoba, prema odredbama Zakona o tržištu rada² koji se primjenjuje od 1. siječnja 2019. godine, sastoje se od prava na:

- novčanu naknadu,
- mirovinsko osiguranje,
- novčanu pomoć i naknadu troškova tijekom obrazovanja i osposobljavanja na radnom mjestu,
- jednokratnu novčanu pomoć i naknadu putnih i selidbenih troškova,
- novčanu pomoć osoba uključenih u stručno osposobljavanje za rad bez zasnivanja radnog odnosa,
- novčanu pomoć osiguranika produženog mirovinskog osiguranja na temelju ugovora o radu na određeno vrijeme za stalne sezonske poslove.

Postupak za ostvarivanje prava za vrijeme nezaposlenosti pokreće se na zahtjev nezaposlene osobe, te se u postupku rješavanja primjenjuje Zakon o općem upravnom postupku. Prvostupanjski postupak provode područne službe i područni uredi Zavoda, a donošenjem Zakona od 2. ožujka 2018. godine i prvostupanjsko rješavanje o pravu po osnovi nezaposlenosti primjenom pravnih propisa Europske unije o koordinaciji sustava socijalne sigurnosti u nadležnosti je područnih službi i područnih ureda Zavoda. O žalbama protiv prvostupanjskih upravnih rješenja odlučuje Središnji ured Zavoda.

7.1. Novčana naknada

Pravo na novčanu naknadu stječe nezaposlena osoba pod uvjetom da je u trenutku prestanka radnog odnosa imala 9 mjeseci rada u posljednja 24 mjeseca te da joj radni odnos nije prestao njezinom krivnjom ili voljom. Također, pravo na novčanu naknadu stječe i nezaposlena osoba po prestanku obavljanja samostalne djelatnosti ako je u trenutku prestanka te djelatnosti imala 9 mjeseci rada u posljednja 24 mjeseca te ako je prestala obavljati samostalnu djelatnost iz opravdanih razloga koji su propisani Zakonom.

Da bi nezaposlena osoba ostvarila pravo na novčanu naknadu mora se u propisanome roku prijaviti Zavodu te podnijeti zahtjev za novčanu naknadu.

Nezaposlena osoba, ovisno o ukupnom vremenu provedenome na radu, ostvaruje pravo na novčanu naknadu u trajanju od 90 do 450 dana, a na njezin zahtjev, naknada se može isplatiti u jednokratnom iznosu za otvaranje obrta, odnosno samostalne djelatnosti, za zapošljavanje u trgovačkom društvu u kojem ima najviše 25% udjela te za osnivanje trgovačkog društva i zapošljavanje u njemu.

² Narodne novine, broj 118/18; 32/20.

Visina novčane naknade, prema Zakonu, za prvih 90 dana korištenja iznosi 60%, a za preostalo vrijeme korištenja 30% od osnovice. Najviši iznos novčane naknade ne može za prvih 90 dana biti viši od 70%, a za preostalo vrijeme korištenja viši od 35% iznosa prosječne plaće isplaćene u gospodarstvu Republike Hrvatske u prethodnoj godini prema posljednjem službeno objavljenom podatku. Najviši iznos novčane naknade u 2020. godini iznosio je 4.519,90 kuna za prvih 90 dana korištenja novčane naknade, odnosno 2.259,95 kuna za preostalo vrijeme korištenja novčane naknade, dok je prosječno isplaćena novčana naknada iznosila 2.433,45 kuna.

U 2020. godini donesena su 2623 rješenja o ostvarivanju prava na novčanu naknadu, te 36 rješenja o odobravanju isplate novčane naknade u jednokratnom iznosu.

Struktura podnijetih zahtjeva po osnovi nezaposlenosti u 2020. godini:

Vrsta zahtjeva	2020.
Zahtjev za ostvarivanje prava na novčanu naknadu	2379
Zahtjev za nastavak isplate novčane naknade	244
Zahtjev za obustavu isplate novčane naknade	76
Zahtjev za prestanak prava na novčanu naknadu	1003
Zahtjev za jednokratnu isplatu novčane naknade	36
Zahtjev za isplatu putnih i selidbenih troškova	166
Zahtjev za novčanu pomoć	307
Zahtjev za prestanak vođenja nez.os.u evidenciji	480
Žalbe	6
Zahtjev za produženje novčane naknade(žene)	1
Vansudska nagodba	25
Zahtjev za obnovu postupka	94
UKUPNO	4817

Novčanu je naknadu u 2020. godini koristilo mjesečno u prosjeku 819 nezaposlenih osoba, što je 37,4% korisnika više nego u 2019. godini. U prosječnome broju korisnika novčane naknade prevladavaju žene (s udjelom od 55,4%), zatim osobe od 30 do 49 godina (44,0%), osobe srednjoškolske razine obrazovanja (70,3%) te kratkotrajno nezaposlene osobe (90,1%).

Korištenjem novčane naknade obuhvaćeno je u prosjeku 13,0% nezaposlenih osoba (za 3,4 postotnih bodova više nego u 2019. godini kada je novčanom naknadom bilo obuhvaćeno 9,6% nezaposlenih osoba).

Obuhvat je nešto veći kod muške (13,1%) nego kod ženske (13,0%) populacije, a veći kod osoba od 30 do 49 godina (16,5%) u odnosu na ostale dobne skupine.

Osobe visoke razine obrazovanja češće su obuhvaćene novčanom naknadom (17,9%) u odnosu na osobe srednje (16,5%) i niže (7,0%) razine obrazovanja, dok su kratkotrajno nezaposlene osobe znatno češće (26,0%) korisnici novčane naknade u odnosu na dugotrajno nezaposlene osobe (1,0%).

Korisnici novčane naknade prema spolu, dobi, razini obrazovanja i trajanju nezaposlenosti u 2019. i 2020.								
		Broj		Struktura		Obuhvat u odnosu na prosječan broj nezaposlenih		Indeks 2020./2019.
		2019.	2020.	2019.	2020.	2019.	2020.	
Ukupno		596	819	100,0	100,0	9,6	13,0	137,4
Spol	Muškarci	275	365	46,1	44,6	10,2	13,1	132,7
	Žene	321	454	53,9	55,4	9,2	13,0	141,4
Dob	15-29	106	157	17,8	19,2	8,1	10,9	148,1
	30-49	243	360	40,8	44,0	11,3	16,5	148,1
	50 i više	247	303	41,4	37,0	9,0	11,4	122,7
Obrazovanje	Bez srednjeg	130	167	21,8	20,4	5,2	7,0	128,5
	Srednje	398	576	66,8	70,3	12,1	16,5	144,7
	Visoko	68	76	11,4	9,3	17,1	17,9	111,8
Trajanje nezaposlenosti	Kratkotrajna (0 do 12 mjeseci)	537	785	90,1	95,8	19,2	26,0	146,2
	Dugotrajna (12+)	59	34	9,9	4,2	1,7	1,0	57,6

7.2. Novčana pomoć i naknada troškova tijekom obrazovanja i osposobljavanja te stručnog osposobljavanja

Nezaposlena osoba koju je Zavod uputio na obrazovanje i na osposobljavanje na radno mjesto ima pravo na novčanu pomoć za vrijeme obrazovanja odnosno osposobljavanja u dnevnom iznosu koji utvrđuje Upravno vijeće Zavoda odlukom i pravo na naknadu troškova prijevoza u visini koju utvrđuje Upravno vijeće Zavoda odlukom (sukladno Zakonu).

Nezaposlena osoba koju je Zavod uključio u stručno osposobljavanje za rad bez zasnivanja radnog odnosa ima tijekom tog stručnog osposobljavanja pravo na novčanu pomoć u visini minimalne plaće umanjene za doprinose za obvezna osiguranja, a sukladno Zakonu o tržištu rada.

U 2020. godini doneseno je ukupno 307 rješenja o pravu na novčanu pomoć za vrijeme obrazovanja, za vrijeme osposobljavanja, te rješenja o pravu na novčanu pomoć za vrijeme stručnog osposobljavanja za rad bez zasnivanja radnog odnosa.

7.3. Novčana pomoć osiguranika produženog mirovinskog osiguranja na temelju ugovora o radu na određeno vrijeme za stalne sezonske poslove

Osoba osigurana na produženo mirovinsko osiguranje na temelju ugovora o radu na određeno vrijeme za stalne sezonske poslove tj. stalni sezonac ima pravo na novčanu pomoć najduže za razdoblje od šest mjeseci produženog osiguranja, a sukladno Zakonu o tržištu rada u visini koja se utvrđuje kao i novčana naknada za vrijeme nezaposlenosti. U 2020. godini doneseno je 129 rješenja o pravu na novčanu pomoć osiguranika produženog mirovinskog osiguranja na temelju ugovora o radu na određeno vrijeme za stalne sezonske poslove.

7.4. Jednokratna novčana pomoć i naknada putnih i selidbenih troškova

Nezaposlena osoba kojoj Zavod nije u mogućnosti osigurati zaposlenje u mjestu prebivališta, a koja sama ili posredovanjem Zavoda nađe zaposlenje u drugom mjestu, ima pravo na jednokratnu novčanu pomoć te na naknadu putnih i selidbenih troškova za sebe, bračnog druga i djecu, od mjesta prebivališta do mjesta zaposlenja.

Uvjeti za korištenje ovog prava su propisani Pravilnikom o jednokratnoj novčanoj pomoći i naknadi putnih i selidbenih troškova³. U 2020. godini doneseno je 166 rješenja o pravu na naknadu putnih i selidbenih troškova.

7.5. Pravni poslovi

Tijekom 2020. godine obavljani su standardni pravni poslovi koji su se sastojali od praćenja propisa, davanja stručnih mišljenja nezaposlenim osobama, poslodavcima te radnicima Područnog ureda, zastupanja pred upravnim i pravosudnim tijelima, poduzimanja radnji na naplati nepripadno isplaćenih novčanih naknada, te aktivnosti u cilju povrata sredstava po raskinutim ugovorima iz mjera aktivne politike zapošljavanja (slanje opomena, pozivanje poslodavaca u svojstvu dužnika, pozivanje jamaca, kalendiranje predmeta, sklapanje izvansudskih nagodbi - 54, slanje zadužnica na naplatu - 11).

U cilju naplate nepripadno isplaćene novčane naknade sklapane su izvansudske nagodbe (25).

U postupcima zbrinjavanja viška radnika davana su očitovanja na kolektivne viškove radnika – 20 kolektivnih viškova, sa sjedištem poslodavaca na području drugih Područnih službi odnosno ureda, a koji su obuhvaćali ukupno 330 radnika, koji su po mjestu prebivališta odnosno rada potpadali pod nadležnost Područnog ureda Sisak.

³Narodne novine, broj 28/19

7.6. Javna nabava

Sukladno Zakonu o javnoj nabavi (Narodne novine, br. 120/16), Zavod je planirao i provodio postupke nabave roba, radova i usluga poštujući načela javne nabave te osiguravajući transparentno sudjelovanje i jednak tretman svih gospodarskih subjekata uz poticanje tržišnog natjecanja.

U skladu sa Zakonom o javnoj nabavi („Narodne novine“ br. 120/16) provodili smo postupak javne nabave strukovnog obrazovanja:

- učenje stranih jezika u djelatnosti smještaja i usluživanja hrane i pića,
- djelatnost informacija i komunikacija,
- oglašavanje putem interneta,
- digitalne kompetencije,
- sanitarni i liječnički pregledi za nezaposlene osobe koje su bile uključene u obrazovanje,
- liječnički pregledi za nezaposlene osobe i učenike.

7.7. Organizacija i ljudski potencijali Zavoda

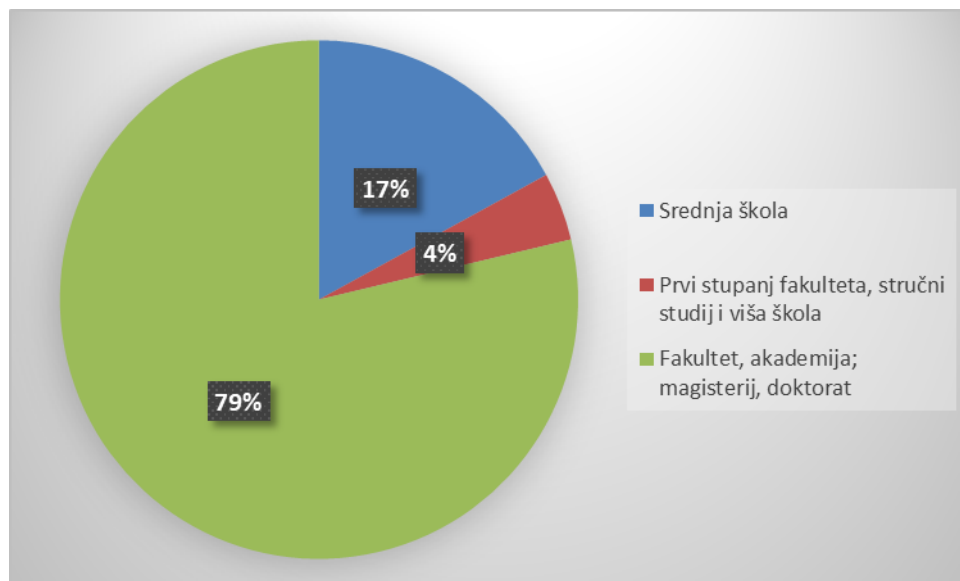
U Zavodu su organizirane sljedeće ustrojstvene jedinice:

1. Predstojnica područnog ureda,
2. Odjel tržišta rada,
 - Odsjek za aktivnu politiku zapošljavanja
 - Odsjek za profesionalno usmjeravanje i obrazovanje
3. Odjel za analitiku, statistiku i informatiku,
4. Odjel za pravne, kadrovske i opće poslove,
5. Odjel za financije i računovodstvo,
6. Odjel za provođenje projekata.

U Hrvatskome zavodu za zapošljavanje Područnom uredu Sisak dana 31. prosinca 2020. godine bila je zaposleno ukupno 47 radnika/ca, a od toga broja bilo je zaposleno 40 žena i 7 muškaraca.

Što se tiče obrazovne strukture zaposlenih: završeni fakultet ili akademiju ima 37 radnika/ca, prvi stupanj fakulteta, stručni studij ili višu školu imaju 2 radnika/ce, srednju školu ima 8 radnika/ca. Radnici sa završenim visokoškolskim obrazovanjem čine apsolutnu većinu zaposlenih u Područnom uredu.

Struktura radnika Zavoda prema razini obrazovanja, 31. prosinca 2020.



Od ukupnog broja radnika najviše je zaposleno u Ispostavi Sisak 39 (82,9%), a u ostalim ispostavama 8 (17,1%) radnika.

8. PROJEKTI S POTPOROM MEĐUNARODNE ZAJEDNICE

8.1. Projekt „UNLOCK – Otključajmo potencijal ruralnih područja“

Hrvatski zavod za zapošljavanje tijekom 2020. godine pripremio je novi projekt za prijavu na Poziv unutar Erasmus+ programa, Ključna aktivnost 3: Projekti dijaloga s mladima u okviru Poziva na dostavu projektnih prijedloga za program Erasmus+ za 2020. godinu, rok 07.05.2020. godine. Naziv projekta je „UNLOCK – Otključajmo potencijal ruralnih područja“, a opći cilj projekta je poticati zapošljavanje, odnosno samozapošljavanje mladih osoba kroz stvaranje preduvjeta za razvoj poduzetništva mladih u ruralnim područjima te pružanja podrške mladim poduzetnicima. Specifičan cilj u skladu s Pozivom jest razvijati politike za mlade s fokusom na stvaranje prilika za (samo)zapošljavanje mladih osoba u ruralnim područjima kroz razvoj poduzetništva i poticanje pozitivne poduzetničke klime za mlade.

Projekt je prijavljen 06.05.2020., a odluka o odobrenju projekta zaprimljena je 21.07.2020. godine od strane nacionalnog koordinatora za Erasmus+ program u Hrvatskoj, a to je Agencija za mobilnost i programe Europske unije. Odobrena financijska potpora za provedu projekta iznosila je 9.505,00 EUR. Trajanje projekta je 13 mjeseci, odnosno od 01.09.2020. – 30.09.2021. godine.

Aktivnosti „UNLOCK – Otključajmo potencijal ruralnog područja su sljedeće“ projekta su sljedeće:

Online konzultacije s mladima: Izraditi će se upitnik u svrhu procjene i identifikacije poduzetničkog potencijala i interesa za poduzetništvom za mlade osobe koji će biti dostupan online, kako bi se prikupili podaci od što većeg broja mladih s područja SMŽ. Zaključci iz dobivenih odgovora koristit će se prilikom održavanja sastanaka mladih i donositelja odluka i fokus grupe s učenicima te pri osmišljavanju daljnjih akcija za poticanje poduzetništva mladih.

Fokus grupa s učenicima: Održat će se jedna fokus grupa s učenicima Srednje škole Glina, a planirano trajanje je 2 školska sata. Fokus grupa će se provesti u suradnji s Odsjekom za profesionalno usmjeravanje i obrazovanje Područnog ureda Sisak, a svrha fokus grupe bit će promišljanje učenika o samozapošljavanju, procjena poduzetničkog potencijala i interesa za poduzetništvom učenika Srednje škole Glina odnosno ruralne mladeži.

Sastanci mladih osoba i donositelja odluka u ruralnim područjima: Održat će se 4 sastanka u Glini i 4 sastanka u Hrvatskoj Kostajnici, a sudionici će biti donositelji odluka te mladi s područja Gline, Majura i Hrvatske Kostajnice. Tijekom sastanaka, raspravljati će se o poduzetništvu mladih kao rješenju za status nezaposlenosti mladih osoba u ruralnim područjima, podrška koja je mladim poduzetnicima potrebna, načinima za razvoj pozitivne poduzetničke klime i poduzetničkog duha, planirati inicijative i akcije koje odgovaraju na prioritete i mjere Programa za mlade SMŽ 2019. - 2023.

Konferencija o mogućnostima za mlade u ruralnim područjima: Konferencija će okupiti relevantne dionike u području zapošljavanja i poduzetništva mladih te predstavnike nositelja i partnera. Uz ostale, govornici će biti uspješni mladi poduzetnici koji će govoriti o prednostima i izazovima poduzetništva. Uključivat će panel diskusiju te predstavljanje odrađenih aktivnosti i rezultata projekta.

Tijekom 2020. godine započela je provedba aktivnosti internetskog savjetovanja s mladima kako bi se prikupila njihova mišljenja, saznale njihove potrebe i izradila analiza koja će služiti za daljnji rad s mladima, daljnji razvoj sustava podrške mladima i izradu Akcijskog plana za razvoj poduzetništva mladih u Glini, Majuru i Hrvatskoj Kostajnici. Izrađen je upitnik putem platforme Google obrasci, a isti su mogli popuniti sve mlade osobe u dobi od 15 – 30 godina iz Sisačko-moslavačke županije.

Radi uspješne realizacije projekta, u provedbi sudjeluje čak 11 partnera: Sisačko-moslavačka županija, Srednja škola Glina, Grad Glina, Općina Majur, Grad Hrvatska Kostajnica, LAG Una, LAG Zrinska Gora-Turopolje, Udruga za obrazovanje, kulturu i razvoj, civilnog društva "LUTUM", Udruga mladih Invictus, Hrvatska gospodarska komora – Županijska komora Sisak, Hrvatska obrtnička komora – Obrtnička komora Sisačko-moslavačke županije.

8.2. Pregled projektnih partnerstva PU Sisak

Hrvatski zavod za zapošljavanje Područni ured Sisak tijekom 2020. godine bio je uključen u značajan broj projekata sufinanciranih sredstvima iz Europskog socijalnog fonda, Programa Unije i projekte financirane iz nacionalnih izvora financiranja u ulozi partnera. Najveći broj partnerstva zabilježen u okviru Poziva „Zaželi – program zapošljavanja žena“, u kojem su uredi

Hrvatskog zavoda za zapošljavanje obvezni partneri. Navedeni program namijenjen je zapošljavanju žena u nepovoljnom položaju na tržištu rada, s naglaskom na žene starije od 50 godina, žene s najviše završenom srednjom stručnom spremom, žene s invaliditetom, žene žrtve trgovanja ljudima, liječene ovisnice, žene žrtve obiteljskog nasilja te beskućnice. Prihvatljive aktivnosti ovog Poziva su zapošljavanje žena iz ciljnih skupina u svrhu potpore i podrške starijim osobama i osobama u nepovoljnom položaju u lokalnoj zajednici, obrazovanje i osposobljavanje žena iz ciljanih skupina koje će pružati potporu i podršku starijim osobama i osobama u nepovoljnom položaju u njihovim kućanstvima te osiguranje materijalnih uvjeta za provedbu aktivnosti pri pružanju potpore i podrške starijim osobama i osobama u nepovoljnom položaju. U okviru Poziva „Zaželi – Program zapošljavanja žena“ Hrvatski zavod za zapošljavanje Područni ured Sisak dao je podršku u zapošljavanju 339 žena, a u okviru Poziva „Zaželi – Program zapošljavanja žena – Faza II“ planirano je zapošljavanje 377 žena, u slučaju da svi projektni prijedlozi koji su prijavljeni dobiju odobrenje za provedbu.

Popis nositelja projekata kojima je HZZ PU Sisak partner u projektima prve faze Poziva Zaželi u 2020. godini:

Hrvatski Crveni križ - Gradsko društvo Crvenog križa Hrvatska Kostajnica
Rehabilitacijski centar za stres i traum
Udruga osoba s invaliditetom Sisačko - moslavačke županije
Udruga za razvoj lokalne zajednice ISKRA Sisak
Hrvatski Crveni križ - Gradsko društvo Crvenog križa Sisak
Udruga za pomoć starijim osobama Treća dob Sunja
Općina Lekenik
Udruga za razvoj lokalne zajednice Naš život Petrinja
Općina Majur
Hrvatski Crveni križ - Gradsko društvo Crvenog križa Glina
Građanska inicijativa Moj grad Sisak
Općina Topusko
Hrvatski Crveni križ - Općinsko društvo Crvenog križa Gvozd
Općina Hrvatska Dubica
Udruga za razvoj i bolji život Roma
Općina Martinska Ves
Općina Donji Kukuruzari
Udruga gluhih i nagluhih osoba Grada Siska
Društvo Doro
Grad Hrvatska Kostajnica
Udruga invalida rada grada Siska
Udruga slijepih SMŽ – Sisak

Popis nositelja projekata kojima je HZZ PU Sisak partner u projektima druge faze Poziva Zaželi u 2020. godini:

Grad Glina
Udruga osoba s invaliditetom Sisačko-moslavačke županije
Naš život Petrinja

Udruga za razvoj lokalne zajednice „ISKRA“ Sisak
Caritas Sisačke biskupije
LAG Una
Općinsko društvo Crvenog križa Dvor
Općina Lekenik
Udruga "KAS" Sisak
Udruga za brigu o ženi i obitelji
Gradsko društvo Crvenog križa Glina
Pomoć starijim osobama
Gradsko društvo Crvenog križa Hrvatska Kostajnica.

Uz Zaželi projekte, Područni ured Sisak je tijekom 2020. godine bio partner u sljedećim projektima:

„Zajedno u KAS-u“: projekt kojeg provodi Udruga KAS Sisak u okviru trogodišnjeg programa za razdoblje 2020. do 2023. godine „Razvoj i širenje mreže socijalnih usluga koje pružaju udruge“.

„MLADI ZA MLADE – jačanje zajednice mladih osoba u riziku od socijalne isključenosti“: projekt kojeg provodi Centar za razvoj mladih iz Zagreba u okviru trogodišnjeg programa za razdoblje 2020. do 2023. godine „Razvoj i širenje mreže socijalnih usluga koje pružaju udruge“.

„ZAR - Zajedno, aktivno, radno“: jačanje zajednice mladih osoba u riziku od socijalne isključenosti“: projekt kojeg provodi Udruga slijepih Sisačko moslavačke županije-Sisak u okviru trogodišnjeg programa za razdoblje 2020. do 2023. godine „Razvoj i širenje mreže socijalnih usluga koje pružaju udruge“.

„Život nas uvijek voli, Petrinja“: projekt koji provodi Hrvatsko društvo za Autogeni trening, hipnozu i terapiju u okviru Poziva „Razvoj i provedba programa za socijalnu koheziju i povećanje zaposlenosti u gradovima: Kninu, Belom Manastiru i općini Darda, Benkovcu, Petrinji i Vukovaru“.

„Evolucija zajednice“: projekt koji provodi Udruga IKS iz Petrinje u okviru Poziva „Razvoj i provedba programa za socijalnu koheziju i povećanje zaposlenosti u gradovima: Kninu, Belom Manastiru i općini Darda, Benkovcu, Petrinji i Vukovaru“.

U okviru Poziva Lokalne inicijative za poticanje zapošljavanja - faza 3 tijekom 2020. godine završena su tri projekta u okviru kojeg je Područni ured Sisak bio partner:

„Priprema, pozor, posao“: nositelj Hrvatski zavod za zapošljavanje, Područni ured Kutina, a cilj projekta bio je poboljšati pristup tržištu rada mladih nezaposlenih i dugotrajno nezaposlenih osoba sa područja Sisačko-moslavačke županije provedbom IT programa osposobljavanja i razvojem te provedbom usluga Kluba za zapošljavanje te osnaživanje učenika završnih razreda srednjih škola za uključivanje na tržište rada.

„Znanjem do nove šanse“: nositelj projekta je Općina Majur, a cilj projekta bio je osnaživanje, educiranje i motiviranje dugotrajno nezaposlenih i ranjivih skupina na području Lokalne akcijske grupe Una s ciljem povećanja njihove zapošljivosti.

„Inkluzivni poljoprivredni lanac“: nositelj projekta je Društvo za socijalnu ekologiju Zeleno zlato, a cilj projekta bio je povećati zapošljivost 45 pripadnika ranjivih skupina iz Siska, Petrinje i Zagreba kroz integrirani program osposobljavanja za uzgoj, preradu i pripremu povrća i jestivog bilja.

IZVORI PODATAKA I OBJAŠNJENJE POJMOVA

Izvori podataka za Mjesečni statistički izvještaj su evidencije koje se vode u Hrvatskom zavodu za zapošljavanje prema odredbama Zakona o tržištu rada (Narodne novine, 117/17) i važećih pravilnika.

NEZAPOSLENE OSOBE

Osobe u dobi od 15 do 65 godina sposobne ili djelomično sposobne za rad koje nisu u radnom odnosu, aktivno traže posao i raspoložive su za rad te zadovoljavaju sve kriterije iz odredbi Zakona o tržištu rada, a evidentirane su u Hrvatskom zavodu za zapošljavanje na kraju izvještajnog mjeseca.

U Zakonu o tržištu rada (čl. 10) nezaposlena osoba je definirana na sljedeći način:

Nezaposlenom osobom u smislu ovoga Zakona smatra se osoba sposobna ili djelomično sposobna za rad, u dobi od 15 do 65 godina koja nije u radnom odnosu, aktivno traži posao i raspoloživa je za rad te ako:

- ne ostvari mjesečni primitak od pružanja usluga prema posebnim propisima ili ne ostvari mjesečni primitak, odnosno drugi dohodak prema propisima o porezu na dohodak s obzirom na podatak o uplaćenim doprinosima za obvezna osiguranja dobivenim od Središnjeg registra osiguranika, a koji je veći od prosječne isplaćene novčane naknade u prethodnoj kalendarskoj godini
- nema registrirano trgovačko društvo ili drugu pravnu osobu, odnosno nema više od 25% udjela u trgovačkom društvu ili drugoj pravnoj osobi
- nije član zadruge
- nije predsjednik, član uprave ili izvršni direktor trgovačkog društva ili upravitelj zadruge
- nema registrirani obrt, slobodno zanimanje ili djelatnost poljoprivrede i šumarstva
- ne obavlja domaću radinost ili sporedno zanimanje prema posebnom propisu
- nije osigurana kao poljoprivrednik po propisima o mirovinskom osiguranju
- nije zaposlena prema posebnim propisima
- nije korisnik mirovine, osim korisnika mirovine koji ostvari pravo na invalidsku mirovinu zbog profesionalne nesposobnosti za rad odnosno korisnika mirovine koji ostvari pravo na invalidsku mirovinu zbog djelomičnog gubitka radne sposobnosti i korisnika obiteljske mirovine kojemu se ta mirovina ne isplaćuje
- ne ispunjava uvjete za starosnu mirovinu

- nije osigurana na produženo mirovinsko osiguranje na temelju ugovora o radu na određeno vrijeme za stalne sezonske poslove
- nema utvrđenu privremenu nezapošljivost od strane centra za profesionalnu rehabilitaciju
- nije redoviti učenik ili student.

NOVOPRIJAVLJENI

Nezaposlene osobe koje su se tijekom izvještajnog mjeseca prijavile u evidenciju Hrvatskog zavoda za zapošljavanje. S obzirom na prethodni status, ulazak u evidenciju može biti:

1. Izravno iz radnog odnosa – odnosi se na nezaposlene osobe koje su neposredno prije prijavljivanja na evidenciju Hrvatskoga zavoda za zapošljavanje bile u radnom odnosu.

2. Iz individualne poljoprivrede ili nekog drugog oblika rada – odnosi se na nezaposlene osobe koje su neposredno prije prijavljivanja na evidenciju Hrvatskoga zavoda za zapošljavanje bile zaposlene na vlastitom gospodarstvu ili gospodarstvu u vlasništvu obitelji, radile kao pomažući članovi obitelji u obiteljskom poduzeću, obavljale stručno osposobljavanje za rad bez zasnivanja radnog odnosa i drugo.

3. Izravno iz redovitog školovanja – odnosi se na nezaposlene osobe koje su neposredno prije prijavljivanja na evidenciju Hrvatskoga zavoda za zapošljavanje bile na redovitom školovanju, tj. bili učenici ili studenti uključeni u redovito obrazovanje.

4. Iz neaktivnosti – odnosi se na nezaposlene osobe koje neposredno prije prijavljivanja na evidenciju Hrvatskoga zavoda za zapošljavanje nisu bile na redovitom školovanju i nisu radile, tj. bile su neaktivne. U ovu kategoriju ulaze npr. osobe koje duže vrijeme (više od 3 mjeseca) nisu bile u radnom odnosu niti su radile u drugim oblicima zaposlenosti, domaćice, osobe na dragovoljnom odsluženju vojnog roka i sl.

IZLASCI IZ EVIDENCIJE

Prema članku 17. Zakona o tržištu rada, Zavod prestaje voditi osobu kao nezaposlenu u evidenciji, ako ta osoba:

- zasnuje radni odnos
- ostvari mjesečni primitak od pružanja usluga prema posebnim propisima ili ostvari mjesečni primitak, odnosno drugi dohodak prema propisima o porezu na dohodak s obzirom na podatak o uplaćenim doprinosima za obvezna osiguranja dobivenim od Središnjeg registra osiguranika, a koji je veći od prosječne isplaćene novčane naknade u prethodnoj kalendarskoj godini
- obavlja posao bez potvrde, ugovora, odnosno rješenja na temelju kojeg radi
- registrira trgovačko društvo ili drugu pravnu osobu, odnosno stekne više od 25% udjela u trgovačkom društvu ili drugoj pravnoj osobi
- postane član zadruge
- postane predsjednik uprave, član uprave ili izvršni direktor trgovačkog društva ili upravitelj zadruge
- registrira obrt, slobodno zanimanje ili djelatnost poljoprivrede i šumarstva
- obavlja domaću radinost ili sporedno zanimanje prema posebnom propisu
- postane poljoprivredni osiguranik po propisima o mirovinskom osiguranju
- zaposli se prema posebnim propisima
- ispuni uvjete za starosnu mirovinu, ostvari obiteljsku mirovinu koja joj se isplaćuje ili ostvari invalidsku mirovinu zbog opće nesposobnosti za rad odnosno invalidsku mirovinu zbog potpunog gubitka radne sposobnosti
- ima utvrđenu privremenu nezapošljivost od strane centra za profesionalnu rehabilitaciju

- ima utvrđenu opću nesposobnost za rad odnosno potpuni gubitak radne sposobnosti od nadležnog jedinstvenog tijela vještačenja
- obavlja stručno osposobljavanje za rad bez zasnivanja radnog odnosa prema posebnim propisima
- ostvari prava na roditeljnu, roditeljsku, posvojiteljsku ili skrbničku poštedu od rada odnosno roditeljnu, roditeljsku, posvojiteljsku ili skrbničku brigu o novorođenom djetetu po posebnom propisu
- postane redoviti učenik ili student
- nastupi na dragovoljno služenje vojnog roka
- bude pritvorena ili joj bude određen istražni zatvor
- nastupi na izdržavanje kazne zatvora
- navršši 65 godina života
- odbije se uključiti u obrazovni program ili ga bez opravdanog razloga prekine, odnosno ne završi obrazovni program koji je sukladan njezinim procijenjenim osobnim i profesionalnim sposobnostima, a koji je organizirao odnosno troškove snosio Zavod u svrhu povećanja njezine mogućnosti zapošljavanja
- ne ispunjava uvjete o aktivnom traženju posla i raspoloživosti za rad te ne obavlja aktivnosti u dinamici utvrđenoj u profesionalnom planu
- postane osiguranik produženog mirovinskog osiguranja na temelju ugovora o radu na određeno vrijeme za stalne sezonske poslove
- odjavi se s evidencije
- u potpisanoj izjavi iz članka 10. stavka 2. ovoga Zakona navede neistinite podatke
- ne prihvati ponuđena zaposlenja u okviru stečene razine kvalifikacije i radnog iskustva do utvrđivanja profesionalnog plana iz članka 24. ovoga Zakona, a nakon toga ponuđena zaposlenja iz utvrđenog profesionalnog plana ili ako svojim postupanjem uzrokuje odbijanje zaposlenja od strane poslodavca, osim ako odbije zaposlenje iz razloga što poslodavac redovito ne ispunjava obveze prema radnicima.

ZAPOSLENI S EVIDENCIJE

Osobe koje su tijekom izvještajnog mjeseca zaposlene s evidencije Hrvatskog zavoda za zapošljavanje na temelju radnog odnosa i na temelju drugih poslovnih aktivnosti.

ZAPOSLENI S EVIDENCIJE NA TEMELJU RADNOG ODNOSA

Osobe koje su tijekom izvještajnog mjeseca zasnovale radni odnos na temelju ugovora o radu u zemlji ili inozemstvu, a bile su u evidenciji Hrvatskog zavoda za zapošljavanje.

Zaposleni prema mjestu rada – pod mjestom rada u kojem se radnik zaposlio navedene su četiri mogućnosti:

- Radnik se zaposlio na području **ispostave** Hrvatskog zavoda za zapošljavanje u kojoj je bio prijavljen.
- Radnik se zaposlio na području **područnog ureda** Hrvatskog zavoda za zapošljavanje u kojem je bio prijavljen.
- Radnik se zaposlio na području **drugog područnog ureda** Hrvatskog zavoda za zapošljavanje, a ne u onom u kojem je bio prijavljen.
- Radnik se zaposlio u **inozemstvu**.

ZAPOSLENI S EVIDENCIJE NA TEMELJU DRUGIH POSLOVNIH AKTIVNOSTI

Osobe koje su tijekom izvještajnog mjeseca započele obavljati neke druge poslovne aktivnosti u vezi sa zapošljavanjem, tj. ako su: uključile se u stručno osposobljavanje za rad bez zasnivanja radnog odnosa, ostvarile mjesečni primitak, odnosno dohodak veći od prosječne isplaćene novčane naknade u prethodnoj kalendarskoj godini, registrirale ili stekle više od 25 % udjela u trgovačkom društvu ili drugoj pravnoj osobi, registrirale obrt ili slobodno zanimanje, postale predsjednik uprave, član uprave ili izvršni direktor trgovačkog društva te član ili upravitelj zadruge, postale osiguranik produženog mirovinskog osiguranja na temelju ugovora o radu na određeno vrijeme za stalne sezonske poslove, zaposlile se prema posebnim propisima, a bile su u evidenciji Hrvatskoga zavoda za zapošljavanje.

BRISANI IZ EVIDENCIJE ZBOG OSTALIH RAZLOGA

Osobe koje su tijekom izvještajnog mjeseca brisane iz evidencije Hrvatskoga zavoda za zapošljavanje zbog svih ostalih razloga osim zapošljavanja na temelju radnog odnosa ili drugih poslovnih aktivnosti, a sukladno čl. 17. Zakona o tržištu rada (ostvarivanje prava na mirovinu, na roditeljsku, roditeljsku, posvojiteljsku ili skrbničku poštedu od rada, opća nesposobnost za rad ili privremena nezapošljivost, odjava s evidencije, neispunjavanje uvjeta za aktivno traženje posla i drugo).

KORISNICI NOVČANE NAKNADE

Nezaposlene osobe evidentirane u Hrvatskom zavodu za zapošljavanje koje su prema odredbama Zakona o tržištu rada ostvarile novčanu naknadu tijekom izvještajnog mjeseca.

TRAŽENI RADNICI

Broj slobodnih radnih mjesta koje su poslodavci prijavili Hrvatskom zavodu za zapošljavanje tijekom izvještajnog mjeseca, a odnose se na zapošljavanje na temelju radnog odnosa i na temelju drugih poslovnih aktivnosti. Podaci su prikazani prema mjestu zaprimanja prijave potrebe za radnikom (županija) i prema mjestu gdje će radnik raditi (županija i inozemstvo). Broj traženih radnika prikazan po pojedinim godinama predstavlja zbroj svih mjeseci za dotičnu godinu.

NEZAPOSLENI HRVATSKI BRANITELJI

Nezaposlene osobe evidentirane u Hrvatskom zavodu za zapošljavanje na kraju izvještajnog mjeseca koje su prema odredbama Zakona o pravima hrvatskih branitelja iz Domovinskoga rata i članova njihovih obitelji (Narodne novine, 19/13 – pročišćeni tekst, 33/13, 148/13, 92/14) stekle status branitelja.

TRAŽITELJI ZAPOSLENJA

Osobe koje se mogu prijaviti Zavodu prema članku 13. Zakona o tržištu rada radi savjetovanja i informiranja u svrhu razvoja upravljanja karijerom i posredovanja, a ne smatraju se nezaposlenim osobama iz članka 10. spomenutog Zakona.

AKTIVNA POLITIKA ZAPOŠLJAVANJA

Na sjednici održanoj dana 28. prosinca 2017. godine Vlada Republike Hrvatske usvojila je Smjernice za razvoj i provedbu aktivne politike zapošljavanja u Republici Hrvatskoj za

razdoblje od 2019. do 2020. godine koje se temelje na analizi kretanja na tržištu rada Republike Hrvatske, potreba određenih ciljanih skupina te relevantnim europskim i hrvatskim strateškim dokumentima u području zapošljavanja. Smjernicama su definirani osnovni prioriteti i ciljevi aktivne politike zapošljavanja u navedenom periodu, a na temelju istih su definirane konkretne mjere i aktivnosti. Mjere su usmjerene na poticanje zapošljavanja, usavršavanja, samozapošljavanja, obrazovanja, stručnog osposobljavanja za rad, zapošljavanje u javnim radovima te očuvanje radnih mjesta osoba koje su u nepovoljnom položaju na tržištu rada te koje bi mogle izgubiti svoja radna mjesta. Sredstva za provedbu ovog programa osiguravaju se u Državnom proračunu, kao i iz sredstava EU fondova. Nacionalni program za Rome potiče zapošljavanje i podizanje razine zapošljivosti osoba romske nacionalne manjine te se sastoji od mjera poticanja zapošljavanja, obrazovanja, stručnog osposobljavanja za rad bez zasnivanja radnog odnosa i javnih radova. Sredstva za provedbu ovog programa osiguravaju se u Državnom proračunu.

KLASIFIKACIJE

U tablicama u kojima se podaci prikazuju po djelatnostima, koristi se **Nacionalna klasifikacija djelatnosti 2007 (NKD 2007)** prema odluci Vlade Republike Hrvatske (Narodne novine, br. 58/07, 72/07), a u službenoj je primjeni od 1. siječnja 2009. Ta je klasifikacija utemeljena na europskoj klasifikaciji NACE Rev. 2 koja je obvezna za države članice Europske unije.

U tablicama u kojima se podaci prikazuju po rodu i vrstama zanimanja, koristi se **Nacionalna klasifikacija zanimanja 2010 (NKZ 10)** (Narodne novine, br. 147/10, 14/11). Ona predstavlja normu za sve korisnike pri iskazivanju podataka o zanimanjima. Izrađena je primjenom načela i sustava Međunarodne standardne klasifikacije zanimanja (*International Standard Classification of Occupations ISCO-08*), čime je omogućena usporedivost podataka na međunarodnoj razini. Prema Nacionalnoj klasifikaciji zanimanja, zanimanje je definirano kao skup poslova i radnih zadaća koji su svojim sadržajem i vrstom organizacijski i tehnološki toliko srodni i međusobno povezani da ih obavlja jedan izvršitelj koji posjeduje odgovarajuća znanja, sposobnosti i vještine.

Zanimanja nezaposlenih osoba određuju se prema poslovima koje osobe traže, odnosno koje su obavljale prije ulaska u nezaposlenost. Kod nezaposlenih osoba bez radnog iskustva zanimanja se određuju prema osposobljenosti za rad, tj. zvanju. Nezaposlenoj se osobi na taj način može odrediti i nekoliko zanimanja, a statistički podatci prikazuju prioritarno zanimanje određeno profesionalnim planom. Prioritetno zanimanje nezaposlene osobe koristi se i kod prikaza zaposlenih s evidencije po zanimanjima.

U tablicama u kojima se podaci prikazuju po obrazovanju koristi se **Nacionalna standardna klasifikacija obrazovanja (NSKO)** (Narodne novine, br. 105/01). UNESCO je krajem 1997. godine prihvatio revidiranu međunarodnu klasifikaciju obrazovanja (*International Standard Classification of Education – ISCED-97*) kao međunarodni standard za prikupljanje i prezentiranje podataka o obrazovanju. Klasifikacija ISCED-97 omogućuje usporedivost podataka o obrazovanju na međunarodnoj razini. Metodologija Nacionalne standardne klasifikacije obrazovanja u potpunosti je usklađena s međunarodnom klasifikacijom obrazovanja ISCED-97 i njezina će primjena omogućiti usporedivost podataka o obrazovanju s drugim zemljama svijeta.

U tablicama u kojima su mjere aktivne politike zapošljavanja koje provodi Hrvatski zavod za zapošljavanje klasificirane su i numerirane prema Eurostatovoj metodologiji za statistike tržišta

rada (*Labour market policy statistics*) iz 2013. godine. Prikazani su samo tipovi intervencija koji se provode u Republici Hrvatskoj.

TABLICE

Novoprijavljeni radi zaposlenja prema razini obrazovanja i spolu u PU Sisak 2020.

Mjesec	Ukupno			Bez škole i nezavršena osnovna škola			Završena osnovna škola			S.Š. do 3 godine te za KV i VKV radnike			S.Š. u trajanju od 4 i više godina			Gimnazija			Prvi stupanj fakulteta, stručni studij i viša škola			Fakultet, akademija, magisterij, doktorat		
	Uk.	M.	Ž.	Uk.	M.	Ž.	Uk.	M.	Ž.	Uk.	M.	Ž.	Uk.	M.	Ž.	Uk.	M.	Ž.	Uk.	M.	Ž.	Uk.	M.	Ž.
1.	642	317	325	35	15	20	132	65	67	249	139	110	167	77	90	18	8	10	23	5	18	18	8	10
2.	415	202	213	25	10	15	79	44	35	141	74	67	119	59	60	13	5	8	21	6	15	17	4	13
3.	596	241	355	32	17	15	108	39	69	221	108	113	165	60	105	23	4	19	23	8	15	24	5	19
4.	632	300	332	21	14	7	115	48	67	227	122	105	200	93	107	19	10	9	31	6	25	19	7	12
5.	349	154	195	21	9	12	61	29	32	126	70	56	91	30	61	16	7	9	18	5	13	16	4	12
6.	509	189	320	15	10	5	85	35	50	177	84	93	143	45	98	32	6	26	35	8	27	22	1	21
7.	657	324	333	14	8	6	73	40	33	225	132	93	226	108	118	19	8	11	45	12	33	55	16	39
8.	378	170	208	11	3	8	67	35	32	121	62	59	123	53	70	10	4	6	20	5	15	26	8	18
9.	557	236	321	20	11	9	83	30	53	182	95	87	181	70	111	19	7	12	40	10	30	32	13	19
10.	573	248	325	22	8	14	97	46	51	171	82	89	175	75	100	26	10	16	47	13	34	35	14	21
11.	482	233	249	25	12	13	83	34	49	151	83	68	151	82	69	20	7	13	21	9	12	31	6	25
12.	394	178	216	13	5	8	91	31	60	119	68	51	109	50	59	9	5	4	28	7	21	25	12	13
Ukupno	6.184	2.792	3.392	254	17	14	1.074	476	598	2.110	1.119	991	1.850	802	1.048	224	81	143	352	94	258	320	98	222
Prosjek	515	233	283	21	10	11	90	40	50	176	93	83	154	67	87	19	7	12	29	8	22	27	8	19

Zaposleni s evidencije HZZ-a na temelju radnog odnosa prema razini obrazovanja i spolu u PU Sisak 2020.

Mjesec	Ukupno			Bez škole i nezavršena osnovna škola			Završena osnovna škola			S.Š. do 3 godine te za KV i VKV radnike			S.Š. u trajanju od 4 i više godina			Gimnazija			Prvi stupanj fakulteta, stručni studij i viša škola			Fakultet, akademija, magisterij, doktorat		
	Uk.	M.	Ž.	Uk.	M.	Ž.	Uk.	M.	Ž.	Uk.	M.	Ž.	Uk.	M.	Ž.	Uk.	M.	Ž.	Uk.	M.	Ž.	Uk.	M.	Ž.
1.	279	101	178	6	2	4	39	15	24	90	35	55	92	34	58	11	5	6	15	2	13	26	8	18
2.	359	179	180	8	4	4	57	33	24	138	78	60	96	40	56	11	6	5	25	9	16	24	9	15
3.	314	157	157	3	2	1	57	35	22	113	60	53	95	45	50	11	3	8	18	6	12	17	6	11
4.	176	101	75	5	2	3	29	14	15	68	46	22	52	30	22	9	5	4	6	2	4	7	2	5
5.	296	143	153	9	7	2	55	30	25	115	64	51	90	30	60	3	1	2	13	7	6	11	4	7
6.	496	213	283	20	13	7	79	28	51	184	101	83	142	52	90	22	6	16	23	6	17	26	7	19
7.	441	185	256	17	11	6	85	31	54	174	81	93	124	51	73	16	7	9	16	4	12	9		9
8.	337	150	187	7	3	4	61	26	35	135	67	68	97	44	53	10	4	6	22	4	18	5	2	3
9.	727	252	475	35	15	20	119	37	82	213	105	108	194	63	131	27	3	24	65	11	54	74	18	56
10.	399	159	240	11	4	7	65	25	40	138	58	80	125	52	73	14	5	9	18	3	15	28	12	16
11.	318	117	201	7	5	2	66	18	48	101	51	50	95	27	68	10	4	6	22	7	15	17	5	12
12.	241	101	140	15	8	7	40	17	23	69	29	40	69	30	39	8	4	4	14	6	8	26	7	19
Ukupno	4.383	1.858	2.525	143	76	67	752	17	23	1.538	29	40	1.271	498	773	152	53	99	257	67	190	270	80	190
Prosjek	365	155	210	12	6	6	63	26	37	128	65	64	106	42	64	13	4	8	21	6	16	23	7	16

Nezaposlene osobe prema razini obrazovanja i spolu u PU Sisak 2020.

Mjesec	Ukupno			Bez škole i nezavršena osnovna škola			Završena osnovna škola			S.Š. do 3 godine te za KV i VKV radnike			S.Š. u trajanju od 4 i više godina			Gimnazija			Prvi stupanj fakulteta, stručni studij i viša škola			Fakultet, akademija, magisterij, doktorat		
	Uk.	M.	Ž.	Uk.	M.	Ž.	Uk.	M.	Ž.	Uk.	M.	Ž.	Uk.	M.	Ž.	Uk.	M.	Ž.	Uk.	M.	Ž.	Uk.	M.	Ž.
1.	6.186	2.774	3.412	602	246	356	1.840	842	998	1.837	901	936	1.358	555	803	149	67	82	207	77	130	193	86	107
2.	6.047	2.700	3.347	578	233	345	1.809	825	984	1.796	875	921	1.342	555	787	146	62	84	197	72	125	179	78	101
3.	6.216	2.732	3.484	596	244	352	1.829	813	1016	1.863	903	960	1.397	563	834	154	62	92	196	72	124	181	75	106
4.	6.546	2.878	3.668	603	251	352	1.897	842	1055	1.970	954	1016	1.507	611	896	162	67	95	218	75	143	189	78	111
5.	6.530	2.859	3.671	603	247	356	1.892	833	1059	1.965	955	1010	1.489	605	884	172	72	100	218	71	147	191	76	115
6.	6.422	2.766	3.656	587	239	348	1.866	822	1044	1.922	915	1007	1.460	580	880	176	69	107	228	72	156	183	69	114
7.	6.508	2.846	3.662	575	232	343	1.822	819	1003	1.939	947	992	1.526	623	903	170	68	102	253	76	177	223	81	142
8.	6.444	2.824	3.620	570	230	340	1.811	821	990	1.888	928	960	1.525	620	905	163	64	99	250	77	173	237	84	153
9.	6.161	2.760	3.401	543	221	322	1.755	805	950	1.812	895	917	1.485	618	867	150	67	83	224	76	148	192	78	114
10.	6.161	2.760	3.401	538	220	318	1.742	798	944	1.789	889	900	1.494	621	873	158	71	87	250	85	165	190	76	114
11.	6.184	2.816	3.368	546	224	322	1.724	796	928	1.796	903	893	1.517	664	853	159	70	89	244	86	158	198	73	125
12.	6.211	2.838	3.373	521	212	309	1.753	802	951	1.803	920	883	1.535	670	865	154	71	83	255	86	169	190	77	113
Prosjek	6.301	2.796	3.505	572	233	339	1.812	818	994	1.865	915	950	1.470	607	863	159	68	92	228	77	151	196	78	118

Nezaposleni hrvatski branitelji prema razini obrazovanja i spolu u PU Sisak 2020.

Mjesec	Ukupno			Bez škole i nezavršena osnovna škola			Završena osnovna škola			S.Š. do 3 godine te za KV i VKV radnike			S.Š. u trajanju od 4 i više godina			Gimnazija			Prvi stupanj fakulteta, stručni studij i viša škola			Fakultet, akademija, magisterij, doktorat		
	Uk.	M.	Ž.	Uk.	M.	Ž.	Uk.	M.	Ž.	Uk.	M.	Ž.	Uk.	M.	Ž.	Uk.	M.	Ž.	Uk.	M.	Ž.	Uk.	M.	Ž.
1.	603	570	33	30	28	2	235	227	8	168	164	4	138	120	18	6	6	0	14	13	1	12	12	
2.	598	568	30	28	26	2	230	222	8	170	167	3	140	124	16	7	7	0	12	11	1	11	11	
3.	597	564	33	28	26	2	222	214	8	179	173	6	138	122	16	8	8	0	12	11	1	10	10	
4.	592	559	33	27	26	1	222	213	9	181	175	6	134	118	16	7	7	0	12	11	1	9	9	
5.	589	554	35	25	24	1	220	209	11	180	174	6	135	119	16	7	7	0	13	12	1	9	9	
6.	576	544	32	25	24	1	216	206	10	173	168	5	136	121	15	5	5	0	13	12	1	8	8	
7.	584	551	33	26	25	1	217	208	9	179	173	6	137	121	16	5	5	0	12	11	1	8	8	
8.	577	541	36	26	25	1	212	203	9	179	171	8	134	118	16	5	5	0	13	12	1	8	7	1
9.	570	537	33	25	24	1	212	204	8	172	165	7	135	121	14	5	5	0	14	12	2	7	6	1
10.	574	538	36	25	24	1	213	204	9	173	166	7	137	121	16	5	5	0	14	12	2	7	6	1
11.	595	562	33	25	24	1	211	203	8	179	173	6	154	139	15	5	5	0	13	11	2	8	7	1
12.	591	559	32	23	22	1	213	205	8	177	171	6	151	137	14	6	6	0	13	11	2	8	7	1
Prosjek	587	554	33	26	68	3	219	400	24	176	336	16	139	123	16	6	6	0	13	12	1	9	8	1

Nezaposlene osobe prema prethodnom iskustvu i spolu u PU Sisak 2020.											
Mjesec	Ukupno			Osobe s radnim iskustvom				Osobe bez radnog iskustva			
	Uk.	M.	Ž	Uk.	M.	Ž	Udjel %	Uk.	M.	Ž	Udjel %
1.	6.186	2.774	3.412	5.089	2.372	2.717	82,3	1.097	402	695	17,7
2.	6.047	2.700	3.347	5.028	2.343	2.685	83,1	1.019	357	662	16,9
3.	6.216	2.732	3.484	5.205	2.384	2.821	83,7	1.011	348	663	16,3
4.	6.546	2.878	3.668	5.544	2.533	3.011	84,7	1.002	345	657	15,3
5.	6.530	2.859	3.671	5.536	2.525	3.011	84,8	994	334	660	15,2
6.	6.422	2.766	3.656	5.411	2.433	2.978	84,3	1.011	333	678	15,7
7.	6.508	2.846	3.662	5.374	2.436	2.938	82,6	1.134	410	724	17,4
8.	6.444	2.824	3.620	5.289	2.406	2.883	82,1	1.155	418	737	17,9
9.	6.161	2.760	3.401	5.001	2.327	2.674	81,2	1.160	433	727	18,8
10.	6.161	2.760	3.401	4.995	2.329	2.666	81,1	1.166	431	735	18,9
11.	6.184	2.816	3.368	5.028	2.385	2.643	81,3	1.156	431	725	18,7
12.	6.211	2.838	3.373	5.110	2.426	2.684	82,3	1.101	412	689	17,7
Prosjek	6.301	2.796	3.505	5.218	2.408	2.809	82,8	1.084	388	696	17,2

Prijavljena slobodna radna mjesta prema rodu zanimanja u PU Sisak 2020.

Mjesec	Ukupno	(0) Vojna zanimanja	(1) Zakonodavci/ zakonodavke, dužnosnici/ dužnosnice i direktori/ direktorice	(2) Znanstvenici/ znanstvenice, inženjeri/inženjerke i stručnjaci/ stručnjakinje	(3) Tehničari/ tehničarke i stručni suradnici/ stručne suradnice	(4) Administrativni službenici/ administrativne službenice	(5) Uslužna i trgovačka zanimanja	(6) Poljoprivrednici/ poljoprivrednice, šumari/ šumarke, ribari/ribarke, lovci/lovkinje	(7) Zanimanja u obrtu i pojedinačnoj proizvodnji	(8) Rukovatelji /rukovateljice postrojenjima i strojevima, industrijski proizvođači/industrijske proizvođačice i sastavljači/ sastavljačice proizvoda	(9) Jednostavna zanimanja
1.	342	0	1	87	30	19	61		69	10	65
2.	261	0		52	25	16	48	2	37	26	55
3.	156	0		66	14	6	26		8	14	22
4.	64	0		13	2	1	6	4	13	2	23
5.	334	0	3	35	11	7	51		66	19	142
6.	190	0		27	19	12	53		20	9	50
7.	455	0		104	13	28	42	2	57	9	200
8.	235	0		65	7	6	56		33	7	61
9.	419	0		125	24	32	27		55	15	141
10.	413	0	1	180	25	31	31		35	19	91
11.	270	0		60	12	19	29		25	6	119
12.	143	0		44	13	4	16		27	2	37
Ukupno	3.282	0	5	858	195	181	446	8	445	138	1.006

Nezaposlene osobe prema dužini radnog staža, trajanju nezposlenosti i spolu u PU Sisak (stanje 31.12.2020.)

Radni staž	Ukupno	Muškarci	Žene	Struktura ukupno %	Trajanje nezaposlenosti	Ukupno	Muškarci	Žene	Struktura Ukupno %
bez staža	1.101	412	689	17,7	do 1 mjesec	361	165	196	5,8
do 1 godine	971	409	562	15,6	1 do 2 mjeseca	407	210	197	6,6
1 - 2 godine	643	257	386	10,4	2 do 3 mjeseca	364	145	219	5,9
2 - 3 godine	364	163	201	5,9	3 do 4 mjeseca	336	144	192	5,4
3 - 5 godina	525	203	322	8,5	4 do 5 mjeseci	206	96	110	3,3
5 - 10 godina	846	384	462	13,6	5 do 6 mjeseci	207	117	90	3,3
10 - 15 godina	572	298	274	9,2	6 do 7 mjeseci	189	75	114	3,0
15 - 20 godina	408	205	203	6,6	7 do 8 mjeseci	121	61	60	1,9
20 - 25 godina	273	156	117	4,4	8 do 9 mjeseci	155	78	77	2,5
25 - 30 godina	240	143	97	3,9	9 do 10 mjeseci	146	71	75	2,4
30 - 35 godina	139	103	36	2,2	10 do 11 mjeseci	132	61	71	2,1
35 - 40 godina	99	82	17	1,6	11 do 12 mjeseci	177	86	91	2,8
preko 40 godina	30	23	7	0,5	1 do 2 godine	1.044	457	587	16,8
					2 do 3 godine	435	210	225	7,0
					3 do 5 godina	449	189	260	7,2
					5 do 8 godina	562	266	296	9,0
					više do 8 godina	920	407	513	14,8
Ukupno	6.211	2.838	3.373	100,0	Ukupno	6.211	2.838	3.373	100,0

Nezaposlene osobe prema dobi i spolu po gradovima/općinama u PU Sisak (stanje 31.prosinca.2020.)

Grad/općina	UK.	M.	Ž.	15-19 godina			20-24 godina			25-29 godina			30-34 godina			35-39 godina			40-44 godina			45-49 godina			50-54 godina			55-59 godina			60 i više godina		
				Uk.	M.	Ž.	Uk.	M.	Ž.	Uk.	M.	Ž.	Uk.	M.	Ž.	Uk.	M.	Ž.	Uk.	M.	Ž.	Uk.	M.	Ž.	Uk.	M.	Ž.	Uk.	M.	Ž.	Uk.	M.	Ž.
Donji Kukuruzari	167	65	102	7	6	1	18	7	11	10	2	8	11	3	8	8	3	5	15	6	9	17	5	12	37	16	21	28	8	20	16	9	7
Dvor	336	166	170	4	3	1	19	7	12	24	10	14	22	10	12	22	12	10	25	10	15	42	13	29	53	29	24	61	28	33	64	44	20
Glina	470	222	248	19	12	7	43	19	24	31	16	15	25	8	17	40	16	24	54	20	34	57	23	34	54	26	28	80	39	41	67	43	24
Gvozd	199	111	88	1		1	15	9	6	15	5	10	19	11	8	6	3	3	14	7	7	21	6	15	17	12	5	25	17	8	66	41	25
Hrvatska Dubica	126	57	69	6	1	5	12	6	6	13	7	6	6	1	5	7	2	5	15	7	8	16	7	9	14	4	10	17	7	10	20	15	5
Hrvatska Kostajnica	219	97	122	12	6	6	21	10	11	8	3	5	8	2	6	23	7	16	20	10	10	31	12	19	43	20	23	42	21	21	11	6	5
Lekenik	175	78	97	12	7	5	17	10	7	17	4	13	15	5	10	8	1	7	11	4	7	25	12	13	17	6	11	27	12	15	26	17	9
Majur	638	243	395	1		1	4	1	3	4	2	2	3		3	89	32	57	93	41	52	117	45	72	157	59	98	160	56	104	10	7	3
Martinska Ves	1.465	610	855	9	5	4	17	7	10	15	6	9	7	2	5	222	96	126	238	107	131	248	98	150	288	103	185	406	175	231	15	11	4
Petrinja	733	344	389	74	37	37	139	65	74	95	41	54	88	32	56	28	16	12	23	5	18	43	17	26	54	25	29	91	41	50	98	65	33
Sisak	1.255	606	649	108	59	49	313	150	163	262	115	147	190	85	105	8	5	3	14	9	5	12	3	9	11	7	4	24	12	12	313	161	152
Sunja	326	183	143	14	7	7	28	16	12	21	11	10	23	9	14	10	4	6	24	15	9	37	16	21	45	24	21	56	33	23	68	48	20
Topusko	102	56	46	4	3	1	24	14	10	13	3	10	8	3	5	2	1	1	3	3		8	5	3	4	2	2	17	12	5	19	10	9
Ukupno	6.211	2.838	3.373	271	146	125	670	321	349	528	225	303	425	171	254	473	198	275	549	244	305	674	262	412	794	333	461	1.034	461	573	793	477	316

Nezaposlenost i zapošljavanje u PU Sisak 2020. godine po gradovima/općinama i spolu

Gradovi/općine	Novoprijavljeni			Zaposleni na temelju radnog odnosa			Zaposleni na temelju drugih poslovnih aktivnosti			Brisani iz evidencije zbog ostalih razloga			Prosječan broj nezaposlenih			Stanje 31.12.2020.					
																Nezaposleni			Osobe bez radnog iskustva		
	Uk.	M.	Ž.	Uk.	M.	Ž.	Uk.	M.	Ž.	Uk.	M.	Ž.	Uk.	M.	Ž.	Uk.	M.	Ž.	Uk.	M.	Ž.
Donji Kukuruzari	124	53	71	75	45	30	4	4		29	16	13	149	70	79	167	65	102	25	9	16
Dvor	231	100	131	170	64	106	7	6	1	39	23	16	339	163	176	336	166	170	50	12	38
Glina	372	158	214	297	91	206	14	10	4	124	60	64	504	221	283	470	222	248	88	35	53
Gvozd	160	87	73	114	63	51	2	2		36	14	22	284	154	130	288	158	130	55	14	41
Hrvatska Dubica	105	50	55	82	39	43	2	2		33	12	21	159	83	77	140	75	65	30	9	21
Hrvatska Kostajnica	142	61	81	112	47	65	8	5	3	29	7	22	135	52	83	129	54	75	21	10	11
Lekenik	294	130	164	194	86	108	5	4	1	70	34	36	258	117	140	246	113	133	35	20	15
Majur	59	22	37	52	18	34	1		1	17	9	8	69	36	33	56	33	23	8	2	6
Martinska Ves	146	66	80	109	45	64	4	2	2	29	12	17	145	60	84	151	66	85	24	7	17
Petrinja	1.486	643	843	1.012	390	622	59	36	23	305	144	161	1.111	458	652	1.110	473	637	194	91	103
Sisak	2.694	1255	1439	1.896	860	1.036	100	69	31	599	239	360	2.604	1.122	1.482	2.588	1.149	1.439	474	163	311
Sunja	279	125	154	204	85	119	6	3	3	49	27	22	406	195	211	393	195	198	69	31	38
Topusko	91	42	49	65	25	40	4	2	2	19	9	10	140	66	74	137	69	68	28	9	19
Ukupno	6.183	2.792	3.391	4.382	1.858	2.524	216	145	71	1.378	606	772	6.301	2.796	3.505	6.211	2.838	3.373	1.101	27	43

Nezaposlene osobe po ispostavama, prema razini obrazovanja i spolu (stanje 31. prosinca 2020.)

Ispostava	UKUPNO			Bez škole i nezavršena osnovna škola			Završena osnovna škola			S.Š. do 3 godine te za KV i VKV radnike			S.Š. u trajanju od 4 i više godina			Gimnazija			Prvi stupanj fakulteta, stručni studij i viša škola			Fakultet, akademija, magisterij, doktorat		
	Uk.	M.	Ž.	Uk.	M.	Ž.	Uk.	M.	Ž.	Uk.	M.	Ž.	Uk.	M.	Ž.	Uk.	M.	Ž.	Uk.	M.	Ž.	Uk.	M.	Ž.
Dvor	336	166	170	28	14	14	116	58	58	82	40	42	75	41	34	10	3	7	8	2	6	4	2	2
Glina	470	222	248	50	18	32	225	97	128	139	57	82	93	39	54	9	5	4	12	5	7	6	3	3
Gvozd	288	158	130	22	10	12	128	72	56	73	50	23	47	14	33	4	2	2	4	2	2	3	1	2
Hrvatska Kostajnica	492	227	265	47	18	29	180	96	84	158	78	80	95	39	56	11	3	8	6	4	2	9	6	3
Petrinja	1.110	473	637	53	23	30	284	121	163	324	153	171	238	75	163	25	10	15	38	9	29	36	8	28
Sisak	2.985	1.328	1.657	362	146	216	653	278	375	798	362	436	685	284	401	84	43	41	124	48	76	144	68	76
Sunja	393	195	198	33	18	15	157	76	81	119	67	52	54	21	33	1		1	8	2	6	4	2	2
Topusko	137	69	68	10	4	6	50	22	28	33	17	16	36	16	20	1		1	5	3	2	1		1
PU SISAK	6.211	2.838	3.373	605	251	354	1.793	820	973	1.726	824	902	1.323	529	794	145	66	79	205	75	130	207	90	117

Korisnici novčane naknade prema razini obrazovanja i spolu u PU Sisak 2020. godini

Mjesec	UKUPNO			Bez škole i nezavršena osnovna škola			Završena osnovna škola			S.Š. do 3 godine te za KV i VKV radnike			S.Š. u trajanju od 4 i više godina			Gimnazija			Prvi stupanj fakulteta, stručni studij i viša škola			Fakultet, akademija, magisterij, doktorat		
	Uk.	M.	Ž.	Uk.	M.	Ž.	Uk.	M.	Ž.	Uk.	M.	Ž.	Uk.	M.	Ž.	Uk.	M.	Ž.	Uk.	M.	Ž.	Uk.	M.	Ž.
1.	696	325	371	16	5	11	145	65	80	236	130	106	202	79	123	21	11	10	44	15	29	32	20	12
2.	764	360	404	19	4	15	163	76	87	285	156	129	210	87	123	19	6	13	41	15	26	27	16	11
3.	838	378	460	15	5	10	162	71	91	330	173	157	244	99	145	28	8	20	29	10	19	30	12	18
4.	934	416	518	21	14	7	188	80	108	358	179	179	275	115	160	26	8	18	34	10	24	32	10	22
5.	969	427	542	19	12	7	186	79	107	372	192	180	287	112	175	29	10	19	41	12	29	35	10	25
6.	946	404	542	14	8	6	177	71	106	358	186	172	288	111	177	37	11	26	37	10	27	35	7	28
7.	959	398	561	12	6	6	168	68	100	327	174	153	302	114	188	41	9	32	62	16	46	47	11	36
8.	889	359	530	9	4	5	152	62	90	296	154	142	282	103	179	37	9	28	61	16	45	52	11	41
9.	784	329	455	9	4	5	133	54	79	253	138	115	258	98	160	33	10	23	50	14	36	48	11	37
10.	642	285	357	8	3	5	117	49	68	226	118	108	209	92	117	27	10	17	30	6	24	25	7	18
11.	696	346	350	11	5	6	117	52	65	242	134	108	238	129	109	28	10	18	28	8	20	32	8	24
12.	706	358	348	17	6	11	125	52	73	234	134	100	248	140	108	23	8	15	28	8	20	31	10	21
Prosjeak	819	368	436	14	6	8	153	65	88	293	156	137	254	107	147	29	9	20	40	12	29	36	11	24