

ISSN 2584-7961



# GODIŠNJAK 2021.

Hrvatski zavod za zapošljavanje  
Područni ured Sisak



**IMPRESUM**

**IZDAVAČ:** HRVATSKI ZAVOD ZA ZAPOŠLJAVANJE  
PODRUČNI URED SISAK  
Sisak, Kralja Tomislava 15  
P.P 37, 44000 SISAK  
Telefon: 044/659-127  
Telefaks: 044/659-134  
E-mail – uredništvo: [ivan.juranovic@hzz.hr](mailto:ivan.juranovic@hzz.hr)  
Web stranice: <http://www.hzz.hr>

**ZA  
IZDAVAČA:** Gordana Šegović  
predstojnica Područnog ureda Sisak

**UREDNIK:** Ivan Juranović

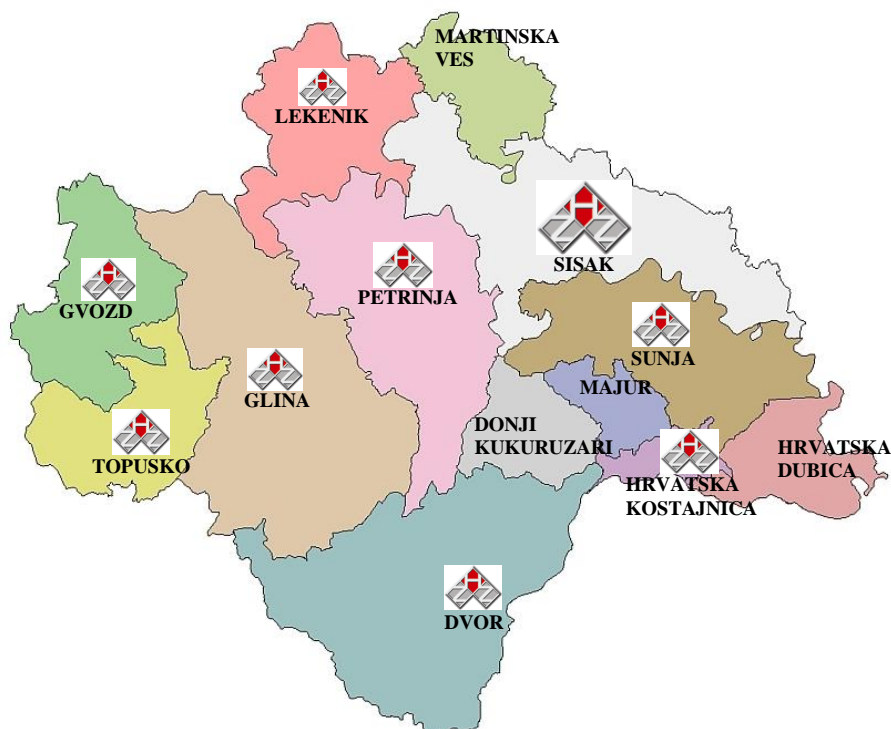
**LEKTORICA:** Ivana Tačković Paušek

**SADRŽAJ:**

PRIVITAK 1. PROSTORNI RASPORED ISPOSTAVA I UREDA .....	5
POKAZATELJI NEZAPOSLENOSTI, ZAPOŠLJAVANJA I MATERIJALNO - PRAVNE ZAŠTITE U 2021. GODINI .....	6
1. ZAPOSLENOST .....	7
2. NEZAPOSLENOST .....	9
2.1. Kretanje ukupne nezaposlenosti .....	9
2.2. Kretanje i sastav nezaposlenosti prema spolu, dobi i razini obrazovanja.....	10
2.3. Kretanje i sastav nezaposlenosti hrvatskih branitelja.....	11
2.4. Kretanje i sastav nezaposlenosti prema djelatnosti prethodnog zaposlenja .....	12
2.5. Kretanje i sastav nezaposlenosti po gradovima/općinama te spolu, dobi i obrazovanju.....	12
2.6. Kretanje i sastav nezaposlenosti prema njezinu trajanju te spolu i razini obrazovanja.....	14
2.7. Prijavljena slobodna radna mjesta.....	15
3. ZAPOŠLJAVANJE.....	16
3.1. Zapošljavanje osoba s evidencije Zavoda .....	16
3.2. Stopa zapošljavanja prema obrazovanju i zanimanju.....	19
3.3. Preporuke za obrazovnu upisnu politiku.....	21
3.4. Nezaposlenost i zapošljavanje osoba s invaliditetom .....	22
3.5. Međumjesno posredovanje .....	25
3.6. SEZONSKO ZAPOŠLJAVANJE.....	26
4. PROFESIONALNO USMJERAVANJE I OBRAZOVANJE .....	28
4.1. Profesionalno usmjeravanje učenika.....	29
4.2. Profesionalno usmjeravanje nezaposlenih osoba i tražitelja zaposlenja.....	30
4.3. Profesionalna selekcija za obrazovanje i obrazovanje za potrebe tržišta rada .....	30
4.4. Profesionalna selekcija za zapošljavanje .....	30
4.5. E- usmjeravanje.....	31
5. POSREDOVANJE I PRIPREMA ZA ZAPOŠLJAVANJE.....	31
5.1. Aktivnosti u radu s nezaposlenim osobama .....	31
5.2. Samozapošljavanje.....	32
5.3. Aktivnosti u radu s poslodavcima .....	33
5.4. Radne dozvole.....	33
6. MJERE AKTIVNE POLITIKE ZAPOŠLJAVANJA U 2021. GODINI.....	34
7. PRAVA TIJEKOM NEZAPOSLENOSTI.....	37
7.1. Novčana naknada .....	38
7.2. Novčana pomoć i naknada troškova tijekom obrazovanja i osposobljavanja te stručnog osposobljavanja .....	40
7.3. Novčana pomoć osiguranika produženog mirovinskog osiguranja na temelju ugovora o radu na određeno vrijeme za stalne sezonske poslove .....	41
7.4. Jednokratna novčana pomoć i naknada putnih i selidbenih troškova .....	41
7.5. Pravni poslovi.....	41
7.6. Javna nabava .....	43
7.7. Organizacija i ljudski potencijali zavoda .....	43
8. PROJEKTI S POTPOROM MEĐUNARODNE ZAJEDNICE .....	43
8.1. Pregled projektnih partnerstva PU Sisak .....	43
IZVORI PODATAKA I OBJAŠNJENJE POJMOVA.....	45
TABLICE.....	51

## PRIVITAK 1. PROSTORNI RASPORED ISPOSTAVA I UREDA

### PROSTORNI RASPORED ISPOSTAVA I UREDA PU SISAK



#### Kontakt adrese i telefoni ispostava

##### **HZZ PU SISAK**

Adresa: Kralja Tomislava 15

Telefon: 044/659-100

Telefaks: 044/659-134

##### **ISPOSTAVA DVOR**

Adresa: Trg bana J. Jelačića 10/1

Telefon: 044/871-159

Telefaks: 044/871-159

##### **ISPOSTAVA GLINA**

Adresa: Pavla Lebera 18

Telefon: 044/880-710

Telefaks: 044/882-048

##### **ISPOSTAVA GVOZD**

Adresa: Trg dr. Franje Tuđmana 6

Telefon: 044/881-032

Telefaks: 044/881-032

##### **ISPOSTAVA HRVATSKA KOSTAJNICA**

Adresa: Ratka Djetelića 2

Telefon: 044/851-252

Telefaks: 044/851-252

##### **ISPOSTAVA PETRINJA**

Adresa: Turkulinova 21

Telefon: 044/813-805, 044/815-338

Telefaks: 044/733-599

##### **ISPOSTAVA TOPUSKO**

Adresa: Trg bana J. Jelačića 20

Telefon: 044/885-644

Telefaks: 044/885-644

##### **ISPOSTAVA SUNJA**

Adresa: Trg kralja Tomislava 3

Telefon: 044/833-408

Telefaks: 044/833-968

## POKAZATELJI NEZAPOSLENOSTI, ZAPOŠLJAVANJA I MATERIJALNO - PRAVNE ZAŠTITE U 2021. GODINI

	2021.	2020.	Razlika	Stopa rasta (%)
prosječan broj nezaposlenih osoba prema stanju krajem mjeseca	5.251	6.301	-1.050	-16,7
prosječan broj nezaposlenih žena prema stanju krajem mjeseca	2.892	3.505	-613	-17,5
prosječan broj nezaposlenih muškaraca prema stanju krajem mjeseca	2.359	2.796	-437	-15,6
prosječan broj stručnih nezaposlenih radnika	3.295	3.918	-623	-15,9
prosječan broj stručnih nezaposlenih žena	1.797	2.173	-376,17	-17,3
prosječan broj stručnih nezaposlenih muškaraca	1.498	1.745	-246,67	-14,1
ukupan broj prijavljenih potreba za radnicima	4.233	3.282	951	29,0
ukupan broj zaposlenih s evidencije Zavoda za zapošljavanje	4.549	4.384	165	3,8
prosječan broj korisnika novčane naknade	681	819	-138	-16,8
prosječan broj nezaposlenih hrvatskih branitelja	536	587	-51	-8,7
broj novouključenih korisnika APZ	1.403	667	736	110,3

## 1. ZAPOSLENOST

Prema podacima Hrvatskog zavoda za mirovinsko osiguranje, u gradovima i općinama s područja PU Sisak registrirana su krajem prosinca 2021. godine, 34.342 osiguranika, a to je 6.935 osiguranika (25,3%) više nego u isto vrijeme 2020. godine (27.407).

Strukturu osiguranika čine: radnici zaposleni kod pravnih osoba (29.979), radnici kod fizičkih osoba (2.396), obrtnici (1.178), individualni poljoprivrednici (610) i samostalne profesionalne djelatnosti (179).

U evidenciji nezaposlenih Područnog ureda Sisak, krajem prosinca 2021. godine, bilo je 4.530 nezaposlenih osoba, što je 27,1% manje u odnosu na prosinac 2020. godine. Ukupno koncem prosinca 2021. godine, u aktivnom stanovništvu bile su 38.872 osobe.

<b>Aktivno stanovništvo na području PU Sisak</b>				
	2020.	2021.	Razlika	Stopa rasta (%)
Aktivno stanovništvo (osiguranici zaposleni + nezaposleni)	33.618	32.466	-1.152	-3,5
Osiguranici HZMO – zaposleni	27.407	27.936	529	1,9
Radnici kod pravnih osoba	23.352	23.690	338	1,4
Radnici kod fizičkih osoba	2.124	2.251	127	5,6
Obrtnici	1.102	1.191	89	7,5
Individualni poljoprivrednici	630	617	-13	-2,1
Samostalne profesije	199	187	-12	-6,4
Nezaposleni	6.211	4.530	-1.681	-37,1
Stopa nezaposlenosti – PU Sisak	18,5	13,9	-4,6	-
Stopa nezaposlenosti – SMŽ	18,1	14,1	-4,0	-
Stopa nezaposlenosti – RH	9,5	7,4	-2,1	-

Izvor: HZMO i HZZ

U odnosu na prosinac 2020. godine, broj zaposlenih veći je za 6.935 osoba. Broj zaposlenih povećao se za radnike zaposlene kod pravnih osoba gdje bilježimo rast od 6.627 zaposlenih te kod obrtnika 76 osoba. Razina aktivnog stanovništva povećana je za 15,6%, uz istodobno povećanje zaposlenosti od 25,3% i smanjenje broja nezaposlenih za 27,1%.

Nezaposlenih osoba, koncem prosinca 2021. godine, manje je za 1681 osobu nego krajem 2020. godine.

Temeljem ovih podataka stopa registrirane nezaposlenosti za prosinac 2021. godine na području PU Sisak je 11,7% i manja je 6,8 postotnih bodova u odnosu na prosinac 2020. godine.

Aktivno stanovništvo prema gradovima i općinama u 2021. (stanje 31.prosinca )				
GRAD/OPĆINA	Osiguranci HZMO*	Nezaposleni HZZ	Aktivno stnovništvo	Stopa nezaposlenosti
Donji Kukuruzari	323	85	408	20,8
Dvor	779	287	1.066	26,9
Glina	2.205	331	2.536	13,1
Gvozd	449	246	695	35,4
Hrvatska Dubica	396	135	531	25,4
Hrvatska Kostajnica	753	86	839	10,3
Lekenik	2.204	166	2.370	7,0
Majur	207	73	280	26,1
Martinska Ves	1.042	104	1.146	9,1
Petrinja	7.891	749	8.640	8,7
Sisak	16.205	1.860	18.065	10,3
Sunja	1.158	302	1.460	20,7
Topusko	730	106	836	12,7
<b>UKUPNO</b>	<b>34.342</b>	<b>4.530</b>	<b>38.872</b>	<b>11,7</b>

Izvor: HZMO i HZZ

Stopa registrirane nezaposlenosti, prema istom izvoru, na području SMŽ je 11,7%. <sup>1</sup>



<sup>1</sup> Ukupno zaposleni su umanjani za broj osiguranika s produženim osiguranjem.

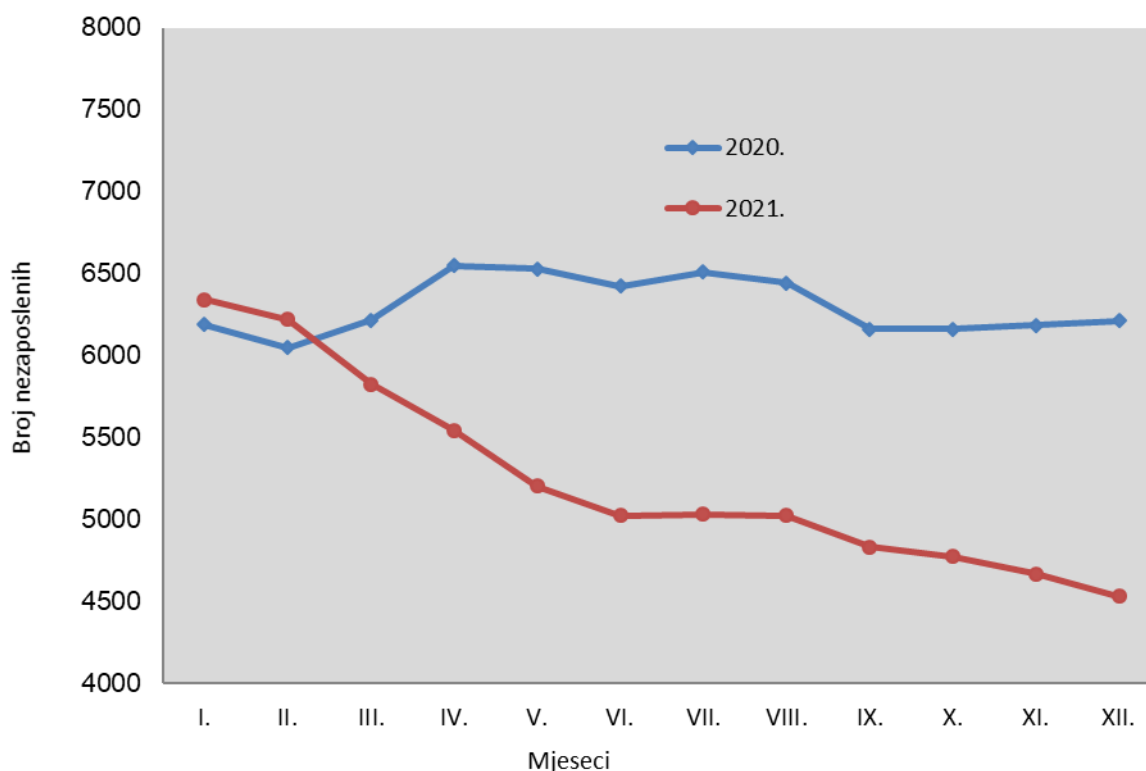
## 2. NEZAPOSLENOST

### 2.1. Kretanje ukupne nezaposlenosti

U prosincu 2021. u evidenciji HZZ-a bilo je 4530 nezaposlenih osoba što je 37,1% manje nego u istom mjesecu prethodne godine. U prva dva mjeseca 2021. godine, broj nezaposlenih bio je veći nego u prošloj godini, dok je u ostatku godine taj broj bio manji u odnosu na prethodnu godinu. Budući da je broj izlazaka iz nezaposlenosti bio veći od ulazaka, prosječna nezaposlenost se smanjila tijekom 2021. godine.

Ukupan broj novoprijavljenih (5.065) u evidenciju nezaposlenih tijekom 2021. bio je manji od zbroja zaposlenih s evidencije i brisanih s evidencije zbog drugih razloga (6.528), što je rezultiralo padom nezaposlenosti.

Broj nezaposlenih osoba tijekom 2020. i 2021.



U prva dva mjeseca 2021. godine broj nezaposlenih je bio veći nego u istom mjesecu 2020. godine, dok je narednih 10 mjeseci nezaposlenost bila manja u odnosu na prethodnu godinu. Kao i svake godine sezonski čimbenici su utjecali na kretanje broja nezaposlenih u evidenciji Zavoda.

Broj nezaposlenih osoba se smanjivao prema kraju godine. U skladu s tim, najveći broj nezaposlenih osoba evidentiran je u siječnju (6.340), a najmanji u prosincu (4.530).

## 2.2. Kretanje i sastav nezaposlenosti prema spolu, dobi i razini obrazovanja

Prosječan broj nezaposlenih smanjio se sa 6.301 u 2020. godini na 5.251 u 2021. godini, što je smanjenje za 16,7%. Smanjio se prosječan broj nezaposlenih muškaraca i žena, ali je smanjenje broja nezaposlenih muškaraca (15,6%) bilo manje od smanjenja broja nezaposlenih žena (17,5%), tako da se udio žena u ukupnom broju nezaposlenih smanjio, a udio muškaraca povećao (0,6 postotnih bodova).

Prosječan broj nezaposlenih prema spolu u 2020. i 2021.			
	Ukupno	Muškarci	Žene
2021.	5.251	2.359	2.892
Sastav	100,0	44,9	55,1
2020.	6.301	2.796	3.505
Sastav	100,0	44,4	55,6
Indeks 2021./2020.	83,3	84,4	82,5

Dobna struktura nije se značajno mijenjala tijekom 2021. u odnosu na prethodnu godinu. Osobe u dobi od 30 do 34 godine bilježe najveći pad nezaposlenosti 21,8%. Pad broja nezaposlenih u 2021. prisutan je kod mladih do 30 godina 18,4%, kod osoba od 30 do 50 godina rast je 11,0%. Pad broja nezaposlenih u 2021. je prisutan kod osoba starijih od 50 godina (13,6%). Prosječan broj nezaposlenih najmanje se smanjio kod osoba od 60 godina i više.

Prosječan broj nezaposlenih osoba prema dobi u 2020. i 2021.					
Dob	2020.		2021.		Indeks 2021./2020.
	Broj	%	Broj	%	
15-19	267	4,2	218	4,2	81,7
20-24	654	10,4	517	9,9	79,1
25-29	525	8,3	444	8,4	84,5
30-34	438	7,0	343	6,5	78,2
35-39	489	7,8	393	7,5	80,5
40-44	580	9,2	461	8,8	79,5
45-49	680	10,8	568	10,8	83,5
50-54	837	13,3	663	12,6	79,2
55-59	1.047	16,6	931	17,7	88,8
60 i više	784	12,4	713	13,6	90,9
Ukupno	6.301	100,0	5.251	100,0	83,3

S obzirom na razinu obrazovanja, smanjio se prosječan broj nezaposlenih u svim razinama obrazovanja. Najviše se smanjio broj osoba sa srednjom školom do 3 godine te za KV i VKV radnike za 381 (20,4%), osoba bez škole i nezavršenom osnovnom školom 110 (19,2%), osoba sa završenom gimnazijom 30 (19,0%), osoba sa završenom osnovnom školom 318 (17,6%). Povećao se udio nezaposlenih osoba sa završenom osnovnom školom, osoba sa

srednjom školom u trajanju od 4 i više godina, nezaposlenih osoba sa završenim prvim stupnjem fakulteta, stručnog studija i višom školom i osoba sa fakultetom, akademijom, magisterijem, doktoratom u ukupnom broju nezaposlenih u odnosu na 2020. godinu. Udio ostalih razina obrazovanja se smanjio.

<b>Prosječan broj nezaposlenih osoba prema razini obrazovanja u 2020. i 2021.</b>					
Razina obrazovanja	2020.		2021.		Indeks 2021./2020.
	Broj	%	Broj	%	
Bez škole i nezavršena osnovna škola	572	9,1	462	8,8	80,8
Završena osnovna škola	1812	28,8	1494	28,4	82,4
S.Š. do 3 godine te za KV i VKV radnike	1865	29,6	1484	28,3	79,6
S.Š. u trajanju od 4 i više godina	1470	23,3	1294	24,6	88,0
Gimnazija	159	2,5	129	2,5	81,0
Prvi stupanj fakulteta, stručni studij i viša škola	228	3,6	210	4,0	91,9
Fakultet, akademija, magisterij, doktorat	196	3,1	179	3,4	91,1
<b>UKUPNO</b>	<b>6.301</b>	<b>100,0</b>	<b>5.251</b>	<b>100,0</b>	<b>83,3</b>

### 2.3. Kretanje i sastav nezaposlenosti hrvatskih branitelja

Godine 2021. u evidenciji HZZ-a PU Sisak bilo je prosječno mjesečno 536 nezaposlenih hrvatskih branitelja. Krajem 2021. u evidenciji Hrvatskog zavoda za zapošljavanje bio je 451 nezaposleni hrvatski branitelj (8,6% od ukupnog broja nezaposlenih).

<b>Nezaposleni hrvatski branitelji 31.12.2021.</b>	
<b>Gradovi/općine</b>	<b>Ukupno</b>
Donji Kukuruzari	3
Dvor	9
Glina	28
Gvozd	8
Hrvatska Dubica	9
Hrvatska Kostajnica	3
Lekenik	29
Majur	3
Martinska Ves	19
Petrinja	50
Sisak	261
Sunja	24
Topusko	5
<b>Ukupno</b>	<b>451</b>

Od toga broja, 37,2% imalo je samo završenu ili nezavršenu osnovnu školu, a 57,7% imalo je završenu srednju školu. S obzirom na dobnu strukturu, 64,1% nezaposlenih hrvatskih branitelja bilo je u dobi od 50 do 65 godina.

U 2021. godini, iz evidencije je zaposleno 187 hrvatskih branitelja, od toga su 34 zaposlena na neodređeno vrijeme. Najviše (65) je zaposlenih hrvatskih branitelja sa srednjom školom do 3 godine te za KV i VKV radnike. Najveći broj hrvatskih branitelja zaposlen je s evidencije Ispostave Sisak - 118.

## 2.4. Kretanje i sastav nezaposlenosti prema djelatnosti prethodnog zaposlenja

Veliki broj nezaposlenih osoba ima radno iskustvo odnosno bili su zaposleni. Zanimljivo je promotriti djelatnosti prethodnog zaposlenja. Prosječan broj osoba s radnim iskustvom na evidenciji Zavoda za 2021. godinu iznosio je 4.290 što je 17,8 % manje nego u 2020. godini. U 19 djelatnosti je došlo je do smanjenja broja nezaposlenih, dok je u 2 djelatnosti došlo do povećanja. Ukupan broj nezaposlenih osoba, koje su prethodno bile zaposlene, najviše se smanjio u djelatnosti pružanja smještaja te pripreme i usluživanja hrane - za 238 osoba, u prerađivačkoj industriji za 160 osoba, javnoj upravi i obrani; obveznom socijalnom osiguranju – 115. itd. Nezaposlenih osoba koje su radile u sektoru javnih usluga bilo je 22,4%.

<b>Prosječan broj nezaposlenih osoba po djelatnosti prethodnog zaposlenja u 2020. i 2021.</b>					
Djelatnost (NKD 2007)	2020.	Udio	2021.	Udio	Indeks 2021./2020.
(A) Poljoprivreda, šumarstvo i ribarstvo	230	4,4	190	4,4	82,6
(B) Rudarstvo i vađenje	15	0,3	18	0,4	119,1
(C) Prerađivačka industrija	1.091	20,9	931	21,7	85,3
(D) Opskrba električnom energijom, plinom, parom i klimatizacija	12	0,2	9	0,2	73,4
(E) Opskrba vodom; uklanjanje otpadnih voda, gospodarenje otpadom...	83	1,6	67	1,6	81,1
(F) Građevinarstvo	422	8,1	353	8,2	83,7
(G) Trgovina na veliko i na malo; popravak motornih vozila i motocikala	572	11,0	486	11,3	84,9
(H) Prijevoz i skladištenje	156	3,0	137	3,2	87,6
(I) Djelatnosti pružanja smještaja te pripreme i usluživanja hrane	702	13,5	465	10,8	66,2
(J) Informacije i komunikacije	37	0,7	41	1,0	112,5
(K) Financijske djelatnosti i djelatnosti osiguranja	44	0,8	42	1,0	94,5
(L) Poslovanje nekretninama	27	0,5	20	0,5	73,6
(M) Stručne, znanstvene i tehničke djelatnosti	130	2,5	113	2,6	87,5
(N) Administrativne i pomoćne uslužne djelatnosti	305	5,8	228	5,3	74,8
(O) Javna uprava i obrana; obvezno socijalno osiguranje	475	9,1	360	8,4	75,9
(P) Obrazovanje	162	3,1	152	3,5	93,9
(Q) Djelatnosti zdravstvene zaštite i socijalne skrbi	229	4,4	221	5,2	96,7
(R) Umjetnost, zabava i rekreacija	64	1,2	56	1,3	86,2
(S) Ostale uslužne djelatnosti	392	7,5	351	8,2	89,6
(T) Djelatnosti kućanstava kao poslodavaca; djelatnosti kućanstava...	70	1,3	50	1,2	71,5
(U) Djelatnosti izvanteritorijalnih organizacija i tijela	2	0,0	1	0,0	80,0
<b>UKUPNO</b>	<b>5.218</b>	<b>100,0</b>	<b>4.290</b>	<b>100,0</b>	<b>82,2</b>

## 2.5. Kretanje i sastav nezaposlenosti po gradovima/općinama te spolu, dobi i obrazovanju

Prosječan broj nezaposlenih u 2021. smanjio se za 16,7% u odnosu na 2020. godinu. U svim gradovima bilježimo pad broja nezaposlenih. Najznačajnije postotno smanjenje u gradovima je u Hrvatskoj Kostajnici 35,2% i Glini 29,3%. Smanjenje broja nezaposlenih evidentirano je u

svim općina, a najviše u Donjim Kukuruzarima 21,2%, Topuskom 21,1%, Lekeniku 20,2%, itd. Najveći udio u ukupnom broju nezaposlenih imali su Sisak 43,3% i Petrinja 17,3%.

<b>Prosječan broj nezaposlenih osoba po gradovima/općinama 2020. i 2021.</b>					
Gradovi/općine	2020.		2021.		Indeks 2021./2020.
	Broj	Udio	Broj	Udio	
Donji Kukuruzari	149	2,4	117	2,2	78,8
Dvor	339	5,4	276	5,3	81,5
Glina	504	8,0	357	6,8	70,7
Gvozd	284	4,5	255	4,9	89,9
Hrvatska Dubica	159	2,5	135	2,6	85,0
Hrvatska Kostajnica	135	2,1	88	1,7	64,8
Lekenik	258	4,1	206	3,9	79,8
Majur	69	1,1	56	1,1	81,0
Martinska Ves	145	2,3	134	2,5	92,6
Petrinja	1.111	17,6	908	17,3	81,7
Sisak	2.604	41,3	2.275	43,3	87,4
Sunja	406	6,4	335	6,4	82,4
Topusko	140	2,2	110	2,1	78,9
<b>UKUPNO</b>	<b>6.301</b>	<b>100,0</b>	<b>5.251</b>	<b>100,0</b>	<b>83,3</b>

Promatramo li nezaposlenost po gradovima/općinama prema spolu, najveći postotni udio žena je u ukupnom broju nezaposlenih krajem 2021. u Hrvatskoj Kostajnici (66,3%) i Majuru (64,4%). Najveći udio mladih u dobi do 24 godine je u Petrinji (19,1%), Hrvatskoj Kostajnici (16,3%) i Topuskom (14,2%). Najviši udio stručnih osoba u gradovima (završena srednja, viša ili visoka škola) zabilježen je u Petrinji (70,8%), Martinskoj Vesi (68,3%), Hrvatskoj Kostajnici (66,3%), itd.

<b>Struktura nezaposlenih osoba po gradovima/općinama (31.12.2021.)</b>									
Gradovi/općine	Ukupno	Muškarci		Žene		Osobe do 24 g.		Stručne osobe	
		Broj	Udio	Broj	Udio	Broj	Udio	Broj	Udio
Donji Kukuruzari	85	38	44,7	47	55,3	10	11,8	35	41,2
Dvor	287	128	44,6	159	55,4	19	6,6	171	59,6
Glina	331	138	41,7	193	58,3	42	12,7	171	51,7
Gvozd	246	121	49,2	125	50,8	14	5,7	115	46,7
Hrvatska Dubica	135	53	39,3	82	60,7	13	9,6	72	53,3
Hrvatska Kostajnica	86	29	33,7	57	66,3	14	16,3	57	66,3
Lekenik	166	83	50,0	83	50,0	23	13,9	109	65,7
Majur	73	26	35,6	47	64,4	5	6,8	32	43,8
Martinska Ves	104	49	47,1	55	52,9	14	13,5	71	68,3
Petrinja	749	301	40,2	448	59,8	143	19,1	530	70,8
Sisak	1.860	813	43,7	1.047	56,3	262	14,1	1.229	66,1
Sunja	302	128	42,4	174	57,6	22	7,3	135	44,7
Topusko	106	53	50,0	53	50,0	15	14,2	59	55,7
<b>UKUPNO</b>	<b>4.530</b>	<b>1.960</b>	<b>43,3</b>	<b>2.570</b>	<b>56,7</b>	<b>596</b>	<b>13,2</b>	<b>2.786</b>	<b>61,5</b>

## 2.6. Kretanje i sastav nezaposlenosti prema njezinu trajanju te spolu i razini obrazovanja

Osobe prijavljene u evidenciju HZZ-a mogu se razvrstati prema trajanju njihove prethodne nezaposlenosti. Od ukupnog broja nezaposlenih koncem 2021. godine, 53,9% je bilo nezaposleno dulje od jedne godine, dok je u 2020. godini nezaposlenih dulje od jedne godine bilo 54,9%. Možemo zaključiti da se na godišnjoj razini trajanje nezaposlenosti blago mijenja. Najviše se smanjio broj nezaposlenih od 6 do 9 mjeseci - 51,8%, od 1 do 2 godine - 50% te od 9 do 12 mjeseci - 40,0%.

Nezaposlene osobe prema trajanju nezaposlenosti (31.12.2020. i 31.12.2021.)					
Trajanje nezaposlenosti	2020.		2021.		Indeks 2021./2020.
	Broj	Udio	Broj	Udio	
Do 3 mj.	1.132	18,2	994	21,9	87,8
Od 3 do 6 mj.	749	12,1	597	13,2	79,7
Od 6 do 9 mj.	465	7,5	224	4,9	48,2
Od 9 od 12 mj.	455	7,3	273	6,0	60,0
Od 1 do 2 g.	1.044	16,8	522	11,5	50,0
Od 2 do 3 g.	435	7,0	407	9,0	93,6
Više od 3 godine	1.931	31,1	1.513	33,4	78,4
Ukupno	6.211	100,0	4.530	100,0	72,9

Trajanje nezaposlenosti prema spolu pokazuje da je 57,1% muškaraca nezaposleno duže od jedne godine, a 51,5% žena je nezaposleno duže od jedne godine. Dakle, udio dugotrajno nezaposlenih žena blago je manji nego kod muškaraca.

Nezaposlene osobe prema trajanju nezaposlenosti i spolu (31.12.2021.)					
Trajanje nezaposlenosti	Ukupno	Muškarci	Udio	Žene	Udio
Do 3 mj.	994	361	18,4	633	24,6
Od 3 do 6 mj.	597	235	12,0	362	14,1
Od 6 do 9 mj.	224	102	5,2	122	4,7
Od 9 od 12 mj.	273	143	7,3	130	5,1
Od 1 do 2 g.	522	245	12,5	277	10,8
Od 2 do 3 g.	407	186	9,5	221	8,6
Više od 3 godine	1.513	688	35,1	825	32,1

Promotrimo li trajanje nezaposlenosti prema razini obrazovanja, vidljivo je da su niže razine obrazovanja povezane s dužim trajanjem nezaposlenosti.

Udio dugotrajno nezaposlenih (godina dana i više) osoba bez škole i s nezavršenom osnovnom školom je 70,3%, sa završenom osnovnom školom 63,2%, sa srednjom školom do 3 godine te za KV i VKV radnike 47,6%, sa srednjom školom u trajanju od 4 i više godina 48,9%, s višom školom 44,6% i fakultetom 40,0%.

Broj dugotrajno nezaposlenih u odnosu na prošlu godinu je manji, ali razina obrazovanja i dalje značajno utječe na trajanje nezaposlenosti.

<b>Struktura nezaposlenih osoba prema trajanju nezaposlenosti i razini obrazovanja (31.12.2021.)</b>								
Trajanje nezaposlenosti	Ukupno	Bez škole i nezavršena osnovna škola	Završena osnovna škola	S.Š. do 3 god. te za KV i VKV radnike	S.Š. u trajanju od 4 i više godina	Gimnazija	Prvi stupanj fakulteta, stručni studij i viša škola	Fakultet, akademija, magisterij, doktorat
Do 3 mj.	21,9	10,5	16,8	24,9	23,1	34,5	38,0	36,1
Od 3 do 6 mj.	13,2	6,4	10,8	16,9	15,2	16,0	7,8	10,3
Od 6 do 9 mj.	4,9	5,1	4,7	5,4	5,3	2,5	3,6	3,9
Od 9 od 12 mj.	6,0	7,7	4,5	5,1	7,5	9,2	6,0	9,7
Od 1 do 2 g.	11,5	9,2	8,4	11,1	14,8	17,6	18,1	13,5
Od 2 do 3 g.	9,0	11,5	10,6	8,6	7,4	6,7	6,6	7,1
Više od 3	33,4	49,5	44,2	27,9	26,8	13,4	19,9	19,4
<b>UKUPNO</b>	<b>100,0</b>	<b>100,0</b>	<b>100,0</b>	<b>100,0</b>	<b>100,0</b>	<b>100,0</b>	<b>100,0</b>	<b>100,0</b>
Kratkotrajna nezaposlenost	46,1	29,7	36,8	52,4	51,1	62,2	55,4	60,0
Dugotrajna nezaposlenost	53,9	70,3	63,2	47,6	48,9	37,8	44,6	40,0

## 2.7. Prijavljena slobodna radna mjesta

Tijekom 2021. poslodavci su prijavili Zavodu 4.233 slobodna radna mjesta. Prijavljeno je 951 slobodno radno mjesto (29,0%) više nego u 2020. godini.

Prema Nacionalnoj klasifikaciji djelatnosti najveći broj zaprimljenih radnih mjesta bio je iz građevinarstva 655 (15,5%), djelatnosti zdravstvene zaštite i socijalne skrbi 627 (14,8%), prerađivačke industrije 607 (14,3%), javne uprave i obrane; obveznog socijalnog osiguranja 590 (13,9%) te obrazovanja 457 (10,8%).

U usporedbi s prošlom godinom ističemo povećanje broja prijava u građevinarstvu za 336 te smanjenje u obrazovanju za 137 prijava.

Prema ispostavama najviše je traženo radnika u Ispostavi Sisak - 2.641 ili 62,4% i u Ispostavi Petrinja - 736 ili 17,4%. Najmanji broj prijavljenih potreba za radnicima bio je u Ispostavi Dvor - 64 ili 1,5% i u Ispostavi Gvozd - 65 ili 1,5%. Šest ispostava bilježi rast broja traženih radnika, a dvije pad - Gvozd i Sunja.

Prema rodu zanimanja poslodavci su najviše tražili jednostavna zanimanja (1.536 ili 36,3%), znanstvenike/znanstvenice, inženjere/inženjerke i stručnjake/stručnjakinje (937 ili 22,1%), zanimanja u obrtu i pojedinačnoj proizvodnji (600 ili 14,2%) itd.

Najviše su bila tražena zanimanja radnik/ica u održavanju, čistač/ica, konobar/ica, prodavač/ica, medicinska sestra/medicinski tehničar, itd.

Do povećanja broja zahtjeva došlo je za zanimanja radnik/radnica u održavanju (450), radnik/ica u visokogradnji (51), prodavač/ica (22), konobar/ica (18), itd.

Prijavljena slobodna radna mjesta prema rodu zanimanja u 2020. i 2021.					
Rod zanimanja	2020.	Udio	2021.	Udio	Indeks 2021./2020.
(1) Zakonodavci/zakonodavke, dužnosnici/dužnosnice i direktori/direktorce	5	0,2	2	0,0	40,0
(2) Znanstvenici/znanstvenice, inženjeri/inženjerke i stručnjaci/stručnjakinje	858	26,1	937	22,1	109,2
(3) Tehničari/tehničarke i stručni suradnici/stručne suradnice	195	5,9	247	5,8	126,7
(4) Administrativni službenici/administrativne službenice	181	5,5	164	3,9	90,6
(5) Uslužna i trgovačka zanimanja	446	13,6	501	11,8	112,3
(6) Poljoprivrednici/poljoprivrednice, šumari/šumarke, ribari/ribarke, lovci/lovkinje	8	0,2	7	0,2	87,5
(7) Zanimanja u obrtu i pojedinačnoj proizvodnji	445	13,6	600	14,2	134,8
(8) Rukovatelji/rukovateljice postrojenjima i strojevima, industrijski proizvođači/industrijske proizvođačice i sastavljači/sastavljačice proizvoda	138	4,2	239	5,6	173,2
(9) Jednostavna zanimanja	1.006	30,7	1.536	36,3	152,7
<b>Ukupno</b>	<b>3.282</b>	<b>100,0</b>	<b>4.233</b>	<b>100,0</b>	<b>129,0</b>

### 3. ZAPOŠLJAVANJE

#### 3.1. Zapošljavanje osoba s evidencije Zavoda

U 2021. godini ukupno je zaposleno 4.767 osoba. Od toga 4.549 osoba (95,4%) na temelju zasnivanja radnog odnosa, a na temelju drugih poslovnih aktivnosti (zapošljavanje po posebnim propisima, registriranje trgovačkoga društva, obrta, ugovor o djelu, itd.) 218 osoba (4,6%).

Glavnina evidentiranog zapošljavanja ostvarena je zasnivanjem radnog odnosa. Ukupno je zaposleno 4.767 osoba, što je za 168 ili 3,7% više nego u 2020. Zasnivanjem radnog odnosa zaposleno je 4.549 osoba, što je za 166 ili 3,8% više nego u 2020.

Struktura zapošljavanja zasnivanjem radnog odnosa, prema raznim obilježjima bila je sljedeća: **Spol:** Od ukupnog broja zaposlenih 2.596 su žene (54,5%), a 2.171 (45,5%) su muškarci. U usporedbi s prošlom godinom, smanjio se udio zaposlenih žena za 2 postotna boda.

**Razina obrazovanja:** Najveći broj evidentiranog zapošljavanja odnosi se na osobe sa završenom srednjom školom, uključujući one sa završenom trogodišnjom srednjom školom za KV i VKV radnike (1.524 ili 33,5%) te osobe sa četverogodišnjom srednjom školom za zanimanja (1.338 ili 29,4%). Slijede osobe sa završenom osnovnom školom (780 ili 17,1%) te osobe s višom školom (320 ili 7,0%) i fakultetima (304 ili 6,7%).

U usporedbi s prethodnom godinom povećalo se evidentirano zapošljavanje u svim obrazovnim skupinama, osim kod osoba sa završenom trogodišnjom srednjom školom za KV i VKV radnike i osoba sa završenom gimnazijom. Najveći rast u zapošljavanju bilježe osobe sa završenom srednjom školom u trajanju od 4 i više godina (67 ili 5,3%) te osobe sa prvim stupnjem fakulteta i višom školom (63 ili 24,5%), itd.

<b>Zaposleni na temelju radnog odnosa u 2020. i 2021. godini prema razini obrazovanja</b>					
Razina obrazovanja	2020.		2021.		Indeks 2021./2020.
	Broj	%	Broj	%	
Bez škole i nezavršena osnovna škola	143	3,3	147	3,2	102,8
Završena osnovna škola	752	17,2	780	17,1	103,7
S.Š. do 3 god. te za KV i VKV radnike	1.538	35,1	1.524	33,5	99,1
S.Š. u trajanju od 4 i više godina	1.271	29,0	1.338	29,4	105,3
Gimnazija	152	3,5	136	3,0	89,5
Prvi stupanj fakulteta, stručni studij i viša škola	257	5,9	320	7,0	124,5
Fakultet, akademija, magisterij, doktorat	270	6,2	304	6,7	112,6
UKUPNO	4.383	100,0	4.549	100,0	103,8

**Rodovi zanimanja:** Sukladno nacionalnoj klasifikaciji zanimanja (NKZ 10) poredak je sljedeći:

- Jednostavna zanimanja (1.691 ili 37,2%)
- Uslužna i trgovačka zanimanja (939 ili 20,6%)
- Zanimanja u obrtu i pojedinačnoj proizvodnji (479 ili 10,5%)
- Znanstvenici/znanstvenice, inženjeri/inženjerke i stručnjaci/stručnjakinje (455 ili 10,0%)
- Administrativni službenici/administrativne službenice (377 ili 8,3%)
- Tehničari/tehničarke i stručni suradnici/stručne suradnice (295 ili 6,5%)
- Rukovatelji/rukovateljice postrojenjima i strojevima, industrijski proizvođači/industrijske proizvođačice i sastavljači/sastavljačice proizvoda (220 ili 4,8%)
- Zakonodavci/zakonodavke, dužnosnici/dužnosnice i direktori/direktorice (66 ili 1,5%)
- Poljoprivrednici/poljoprivrednice, šumari/šumarke, ribari/ribarke, lovci/lovkinje (25 ili 0,5%), itd.

<b>Zaposleni na temelju radnog odnosa 2020. i 2021. godini prema rodovima zanimanja</b>					
Rod zanimanja	2020.		2021.		Indeks 2021./2020.
	Broj	%	Broj	%	
(0) Vojna zanimanja	1	0,0	2	0,0	200,0
(1) Zakonodavci/zakonodavke,	11	0,3	66	1,5	600,0
(2) Znanstvenici/znanstvenice, inženjeri/inženjerke i	418	9,5	455	10,0	108,9
(3) Tehničari/tehničarke i stručni suradnici/stručne	245	5,6	295	6,5	120,4
(4) Administrativni službenici/administrativne	350	8,0	377	8,3	107,7
(5) Uslužna i trgovačka zanimanja	1.161	26,5	939	20,6	80,9
(6) Poljoprivrednici/poljoprivrednice, šumari/šumarke, ribari/ribarke, lovci/lovkinje	31	0,7	25	0,5	80,6
(7) Zanimanja u obrtu i pojedinačnoj proizvodnji	519	11,8	479	10,5	92,3
(8) Rukovatelji/rukovateljice postrojenjima i strojevima, industrijski proizvođači/industrijske proizvođačice i sastavljači/sastavljačice proizvoda	235	5,4	220	4,8	93,6
(9) Jednostavna zanimanja	1.412	32,2	1.691	37,2	119,8
UKUPNO	4.383	100,0	4.549	100,0	103,8

**Regionalni raspored zapošljavanja:** Struktura evidentiranoga zapošljavanja prema gradovima/općinama pokazuje da je najbrojnije zapošljavanje temeljem radnog odnosa, kao i prethodnih godina, bilo u Sisku (1907 osoba ili 41,9%), Petrinji (1.057 osoba ili 23,2%) te Glini (332 osobe ili 7,3%), a najmanji broj novoga zapošljavanja ostvaren je u općini Majur (34 osobe ili 0,7%), Hrvatskoj Dubici (73 ili 1,6%) i Martinska Ves (109 osoba ili 2,4%).

U usporedbi s 2020. godinom rast evidentiranoga zapošljavanja nije zabilježen u Majuru, Hrvatskoj Dubici i Sunji.

Najznačajniji postotni rast evidentiranoga zapošljavanja temeljem radnoga odnosa zabilježen je u Topuskom (za 50,4%), Donjim Kukuruzarima (za 56,0%), Hrvatskoj Kostajnici (za 22,2%) i Glini (za 11,8%).

**Radno iskustvo:** Od ukupnog broja zaposlenih, 3.845 osoba (84,5%) imale su prethodno radno iskustvo, a 704 osobe (15,5%) su prvi put zaposlene.

**Trajanje zaposlenja:** Na određeno vrijeme zaposleno je 3.845 osoba (84,5%), a na neodređeno vrijeme 704 osobe (15,5%). U usporedbi s prošlom godinom, zapošljavanje na neodređeno vrijeme lagano je poraslo.

**Djelatnosti zaposlenja:** Najznačajnija područja djelatnosti iz kojih se dolazi u evidenciju nezaposlenih osoba s prethodnim radnim iskustvom su prerađivačka industrija, ostale uslužne djelatnosti, djelatnosti pružanja smještaja te pripreme i usluživanja hrane, trgovina na veliko i na malo, ali upravo u tim djelatnostima se i najviše zapošljava.

U 2021. broj zaposlenih osoba iz evidencije Zavoda prema djelatnostima zaposlenja bio je sljedeći:

- prerađivačka industrija (682 ili 15,0%)
- javna uprava i obrana; obvezno socijalno osiguranje (630 ili 13,8%)
- djelatnosti pružanja smještaja te pripreme i usluživanja hrane (444 ili 9,8%)
- trgovina na veliko i na malo; popravak motornih vozila i motocikala (423 ili 9,3%)
- obrazovanje (402 ili 8,8%)
- građevinarstvo (385 ili 8,5%)
- ostale uslužne djelatnosti (331 ili 7,3%)
- administrativne i pomoćne uslužne djelatnosti (322 ili 7,1%)
- djelatnosti zdravstvene zaštite i socijalne skrbi (307 ili 6,7%)
- prijevoz i skladištenje itd. (158 ili 3,5%)

U usporedbi s 2020. godinom, povećano je zapošljavanje u 9 djelatnosti, a manji opseg zapošljavanja u 2021. godini zabilježen je u 12 djelatnosti.

Najznačajniji rast je u javnoj upravi i obrani; obveznom socijalnom osiguranju - 477 osoba ili 311,8%, prijevozu i skladištenju - 33 osobe ili 26,4%, informacije i komunikacije - 27 osoba ili 62,8%, itd.

Djelatnost (NKD 2007)	Prijavljena slobodna radna mjesta				Zaposleni s evidencije Zavoda na temelju radnog odnosa			
	2020.	2021.	Udio 2021.	Indeks 2021./2020.	2020.	2021.	Udio 2021.	Indeks 2021./2020.
(A) Poljoprivreda, šumarstvo i ribarstvo	168	224	5,3	133,3	120	109	2,4	90,8
(B) Rudarstvo i vađenje	0	2	0,0	0,0	0	4	0,1	0,0
(C) Prerađivačka industrija	462	607	14,3	131,4	708	682	15,0	96,3
(D) Opskrba električnom energijom, plinom, parom i klimatizacija	2	3	0,1	150,0	3	4	0,1	133,3
(E) Opskrba vodom; uklanjanje otpadnih voda, gospodarenje otpadom...	28	64	1,5	228,6	61	58	1,3	95,1
(F) Građevinarstvo	319	655	15,5	205,3	379	385	8,5	101,6
(G) Trgovina na veliko i na malo; popravak motornih vozila i motocikala	178	170	4,0	95,5	495	423	9,3	85,5
(H) Prijevoz i skladištenje	44	70	1,7	159,1	125	158	3,5	126,4
(I) Djelatnosti pružanja smještaja te pripreme i usluživanja hrane	199	268	6,3	134,7	562	444	9,8	79,0
(J) Informacije i komunikacije	24	22	0,5	91,7	43	70	1,5	162,8
(K) Financijske djelatnosti i djelatnosti osiguranja	37	4	0,1	10,8	34	19	0,4	55,9
(L) Poslovanje nekretninama	8	7	0,2	87,5	16	11	0,2	68,8
(M) Stručne, znanstvene i tehničke djelatnosti	113	106	2,5	93,8	129	148	3,3	114,7
(N) Administrativne i pomoćne uslužne djelatnosti	141	153	3,6	108,5	301	322	7,1	107,0
(O) Javna uprava i obrana; obvezno socijalno osiguranje	192	590	13,9	307,3	153	630	13,8	411,8
(P) Obrazovanje	594	457	10,8	76,9	418	402	8,8	96,2
(Q) Djelatnosti zdravstvene zaštite i socijalne skrbi	486	627	14,8	129,0	342	307	6,7	89,8
(R) Umjetnost, zabava i rekreacija	43	6	0,1	14,0	34	29	0,6	85,3
(S) Ostale uslužne djelatnosti	237	197	4,7	83,1	451	331	7,3	73,4
(T) Djelatnosti kućanstava kao poslodavaca; djelatnosti kućanstava...	1	0	0,0	0,0	6	10	0,2	166,7
(U) Djelatnosti izvanteritorijalnih organizacija i tijela	6	1	0,0	0,0	3	3	0,1	0,0
<b>UKUPNO</b>	<b>3.282</b>	<b>4.233</b>	<b>100,0</b>	<b>129,0</b>	<b>4.383</b>	<b>4.549</b>	<b>100,0</b>	<b>103,8</b>

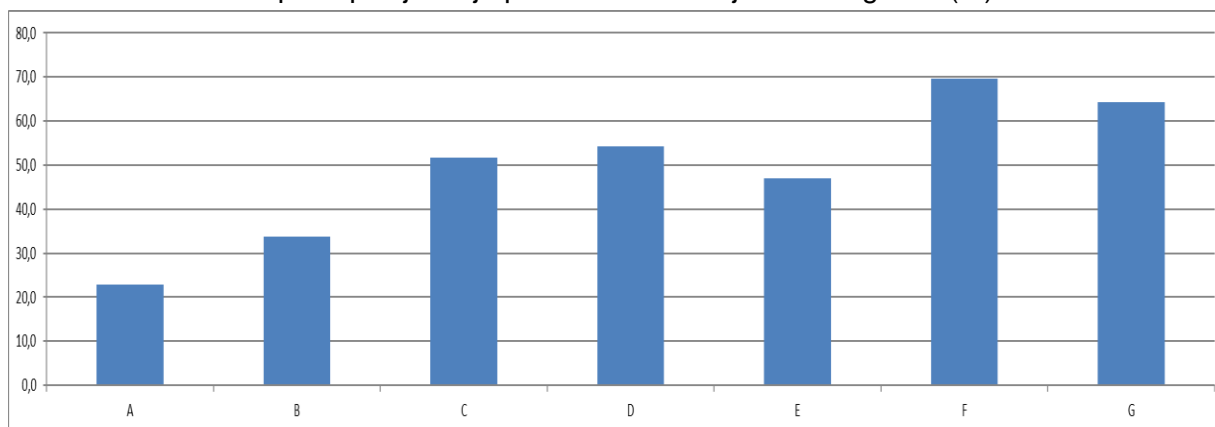
### 3.2. Stopa zapošljavanja prema obrazovanju i zanimanju

Kao pokazatelj relativnog opsega zapošljavanja može poslužiti stopa zapošljavanja. Stopa zapošljavanja je omjer broja zaposlenih tijekom godine na temelju zasnivanja radnog odnosa te zbroja nezaposlenih početkom godine i novoprijavljenih tijekom godine. U 2021. godini zabilježene su značajne razlike u stopi zapošljavanja između skupina nezaposlenih osoba različite razine obrazovanja. Stopa zapošljavanja osoba bez škole ili s nezavršenom osnovnom školom iznosila je 22,8%, s osnovnom školom 33,7%, sa srednjom školom za zanimanja do tri godine trajanja ili školom za KV radnike 51,6%, sa srednjom školom za zanimanja u trajanju od 4 i više godina 54,3%, s gimnazijom 46,9%, s višom školom, prvim stupnjem fakulteta ili stručnim studijem 69,7%, te s fakultetskim obrazovanjem 64,3%.

Dakle, razlika u stopi zapošljavanja između osoba s osnovnom školom i osoba sa srednjom školom je velika, a značajna je i razlika u stopi zapošljavanja između osoba sa srednjom

školom i osoba s fakultetskim obrazovanjem. Ukratko, što je viša razina obrazovanja, to je veća stopa zapošljavanja.

Stopa zapošljavanja prema obrazovanju u 2021.godini (%)



Oznake razine obrazovanja:

A – bez škole i nezavršena osnovna škola

B – osnovna škola

C – srednja škola za zanimanja koja traje do 3 godine i škola za KV radnike

D – srednja škola koja traje 4 i više godina

E – gimnazija

F – prvi stupanj fakulteta, stručni studij i viša škola

G – fakultet, akademija; magisterij, doktorat

U sljedećoj tablici prikazano je deset zanimanja s najvećom stopom zapošljavanja i deset zanimanja s najmanjom stopom zapošljavanja unutar najfrekventnijih skupina zanimanja na razini srednje škole.

Stopa zapošljavanja prema zanimanju/programu na razini srednjeg obrazovanja			
Zanimanje/program	%	Zanimanje/program	%
(33330/81.014) kuhar	68,6	(31430/72.002) fizioterapeutski tehničar	86,6
(31430/81.008) turističko-hotelijski komercijalist	63,4	(33330/54.109) stolar	67,6
(33330/81.004) frizer	55,1	(31430/54.008) prehrambeni tehničar	65,7
(33330/54.034) krojač	53,6	(31430/64.001) veterinarski tehničar	62,2
(33330/81.007) konobar	53,5	(33330/52.011) automehaničar	60,3
(33330/84.035) vozač motornih vozila	52,5	(31430/52.036) tehničar za računalstvo	59,3
(31430/31.001) ekonomija	51,2	(31430/38.002) upravni referent	53,0
(33330/34.216) prodavač IG	48,6	(31430/84.008) tehničar cestovnog prometa	49,3
(33330/34.016) prodavač	46,5	(31430/52.029) tehničar za elektroniku	47,2
(31410/01.004) opća gimnazija	46,4	(31430/52.024) strojarski tehničar	41,6

Napomena: Odabrane su skupine kod kojih je prosječan broj novoprijavljenih veći od 34.

Sljedeća tablica prikazuje četiri zanimanja s najvećom stopom zapošljavanja i četiri s najmanjom stopom zapošljavanja na razini višeg ili visokog obrazovanja.

<b>Stopa zapošljavanja prema programu na razini višeg ili visokog obrazovanja</b>			
Program	%	Program	%
(52404/14.034) učitelj	84,8	(52300/31.102) Poslovna ekonomija	100,0
(51500/14.009) Učiteljski studij	83,6	(52204/14.021) predškolski odgoj	92,9
(52300/72.001) Fizioterapija	81,1	(51500/52.020) Metalurgija	83,3
(52204/14.023) razredna nastava	68,2	(51300/14.007) Rani i predškolski odgoj i obrazovanje	41,2

Napomena: Odabrane su skupine kod kojih je prosječan broj novoprijavljenih veći od 7

Unutar pojedinih razina obrazovanja postoje velike razlike ovisno o završenom obrazovnom programu. Moguće je da se dio osoba zapošljava izvan svojeg matičnog zvanja, što može utjecati na prikazane rezultate. Isto tako osobe u pojedinim zvanjima zapošljavaju se više puta tijekom godine u kraćim periodima, ponekad s nepunim radnim vremenom.

### **3.3. Preporuke za obrazovnu upisnu politiku**

Na temelju Uredbe Vlade Republike Hrvatske o praćenju, analizi i predviđanju potreba tržišta rada za pojedinim zvanjima, te izradi i uzimanju u obzir preporuka za obrazovnu upisnu politiku (Narodne novine broj 93 iz 2010. godine), područne službe i uredi Hrvatskog zavoda za zapošljavanje, uz koordinaciju od strane Središnjeg ureda, proveli su analizu i prognozu potreba tržišta za pojedinim zvanjima, te izradili preporuke za obrazovnu upisnu politiku. Analiza i prognoza potreba tržišta rada za pojedinim zvanjima provedena je na osnovi statističkih podataka i relativnih pokazatelja o zapošljavanju nezaposlenih osoba prema obrazovnom programu koji su završile, podataka o nedostatku radnika pojedinih zvanja dobivenih anketom poslodavaca, te kvalitativnih dojмова savjetnika stečenih iskustvom posredovanja pri zapošljavanju. Na temelju relativnog položaja pojedinih zvanja u prethodnom razdoblju napravljena je prognoza njihovog položaja u budućnosti. Osim toga, u obzir su uzeti strategije i planovi gospodarskog razvoja odnosno razvoja pojedinih sektora na nacionalnoj, regionalnoj i lokalnoj razini. Na osnovi prognoziranog položaja pojedinih zvanja na tržištu rada izrađene su preporuke u pogledu povećanja ili smanjenja broja upisanih učenika i studenata u pojedine obrazovne programe. Pri tome su u obzir uzeti i podaci o broju već upisanih učenika i studenata u pojedine obrazovne programe te promjene upisnih kvota za srednje škole i visoka učilišta tijekom protekle godine. Analize, prognoze i preporuke izrađene su na razini lokalnih tržišta rada kako su ih odredile područne službe i uredi Hrvatskog zavoda za zapošljavanje. Lokalna tržišta rada uglavnom su županije, ali mogu biti i dijelovi županija, te pojedinačni gradovi ili općine. Preporuke se odnose ne samo na upis, već i na stipendiranje učenika i studenata. Budući da se neki obrazovni programi ne provode na području nekih lokalnih tržišta rada, preporuke se u njihovom slučaju odnose samo na stipendiranje učenika i studenata koji pohađaju takve programe na drugim područjima. Programi koji se ne provode na području lokalnog tržišta rada označeni su zvjezdicom (\*). Preporuke u pogledu studijskih programa odnose se na programe preddiplomskog studija, ali vrijede i za one programe diplomskog

studija koji se na njih nastavljaju. Preporuke također vrijede i za različite dvopredmetne studije ako obuhvaćaju navedeni predmet odnosno naziv te za jednopredmetne studije širih naziva u kojima se pojavljuje navedeni naziv. Premda su jasne i izravne, preporuke imaju kvalitativni karakter. Preporuča se povećanje ili smanjenje broja upisanih i stipendiranih učenika i studenata u pojedinim obrazovnim programima, ali se ono ne određuje kvantitativno. S druge strane, budući da se preporuke izrađuju i upućuju svake godine, opetovanom pojavljivanju pojedinih obrazovnih programa treba pridavati sve veću težinu i uzimati ga u obzir sve ozbiljnije prilikom donošenja odluka. Promjene obrazovne upisne politike i politike stipendiranja na temelju preporuka Hrvatskog zavoda za zapošljavanje pridonijet će usklađivanju obrazovanja s potrebama tržišta rada odnosno umanjiti strukturnu neusklađenost između ponude rada i potražnje za radom, što je jedan od glavnih dugoročnih problema hrvatskog tržišta rada.

### **1. Obrazovni programi u kojima treba povećati broj upisanih i stipendiranih učenika ili studenata**

#### *Dvogodišnji ili trogodišnji srednjoškolski*

Dimnjačar/dimnjačarka\*  
Krovopokrivač/krovopokrivačica  
Vodoinstalater/vodoinstalaterka  
Elektroinstalater/elektroinstalaterka  
Vozač motornih vozila / vozačica motornih vozila  
Ličilac-soboslikar / ličiteljica-soboslikarica  
Rukovatelj/rukovateljica samohodnim građevinskim strojevima  
Konobar/konobarica  
Mesar/mesarica  
Kuhar/kuharica  
Zidar/zidarica  
Bravar/bravarica  
Keramičar-oblagač / keramičarka-oblagačica  
Slastičar/slastičarka  
Limar/limarica  
Stolar/stolarica  
Autolakirer/autolakirerica  
Autolimar/autolimarica  
Monter suhe gradnje / monterka suhe gradnje  
Tesar/tesarica  
Zavarivač/zavarivačica\*  
Pekar/pekarica\*  
Kozmetičar/kozmetičarka\*  
Pediker/pedikerka\*  
Automehaničar/automehaničarka

#### *Četverogodišnji ili petogodišnji srednjoškolski*

Medicinska sestra / tehničar opće njege  
Strojarski tehničar / strojarska tehničarka\*  
Dentalni asistent / dentalna asistentica\*  
*Stručni studij*  
Sestrinstvo\*  
*Sveučilišni studij*  
Medicina\*

Elektrotehnika i informacijska tehnologija\*  
Računarstvo\*  
Strojarstvo\*  
Medicinska biokemija\*  
Farmacija\*  
Građevinarstvo\*  
Kemijsko inženjerstvo\*  
Dentalna medicina\*  
Arhitektura ili arhitektura i urbanizam\*  
Pedagogija\*  
Rehabilitacija\*  
Psihologija\*  
Logopedija\*  
Socijalni rad\*  
Matematika i fizika, smjer nastavnički\*  
Matematika, smjer nastavnički\*  
Anglistika ili engleski jezik i književnost\*  
Germanistika ili njemački jezik i književnost\*  
Fizika i kemija, smjer nastavnički\*  
Biologija i kemija, smjer nastavnički\*  
Socijalna pedagogija\*  
Hrvatski jezik i književnost\*  
Fizika - nastavnički smjer\*  
Kemija – nastavnički smjer\*  
Glazbena pedagogija\*  
Metalurgija  
Pravo\*  
Rani i predškolski odgoj i obrazovanje\*

## **2. Obrazovni programi u kojima treba smanjiti broj upisanih i stipendiranih učenika ili studenata**

### *Trogodišnji srednjoškolski*

Fotograf/fotografkinja

### *Četverogodišnji srednjoškolski*

Poslovni tajnik / poslovna tajnica  
Ekološki tehničar / ekološka tehničarka  
Fizioterapeutske tehničar / fizioterapeutska tehničarka  
Ekonomist/ekonomistica  
Prehrambeni tehničar / prehrambena tehničarka  
Turističko-hotelijski komercijalist / turističko-hotelijska komercijalistica  
Komercijalist/komercijalistica  
Tehničar cestovnog prometa / tehničarka cestovnog prometa  
Kemijski tehničar / kemijska tehničarka\*

### *Stručni studij*

Primjena informacijske tehnologije u poslovanju  
Promet\*

### *Sveučilišni studij*

Politologija\*  
Promet\*

### 3.4. Nezaposlenost i zapošljavanje osoba s invaliditetom

Krajem 2021. u evidenciji nezaposlenih evidentirana je 221 nezaposlena osoba s invaliditetom, što iznosi 4,9% populacije nezaposlenih osoba prijavljenih u evidenciju Zavoda. Završenu srednju školu ima 175 osoba s invaliditetom, a osnovnu školu 34 osobe.

Novoprijavljeno je 129 osoba s invaliditetom, od toga 110 stručnih radnika. Najviše nezaposlenih osoba s invaliditetom, s obzirom na ukupan broj nezaposlenih iz evidencije Zavoda, evidentirano je u Sisku i Petrinji.

Gradovi/općine	Nezaposlene osobe s invaliditetom 31.12.2021.		
	Ukupno	Muškarci	Žene
Donji Kukuruzari	2	1	1
Dvor	6	3	3
Glina	10	5	5
Gvozd	7	4	3
Hrvatska Dubica	3	3	0
Hrvatska Kostajnica	2	1	1
Lekenik	13	7	6
Majur	0	0	0
Martinska Ves	5	2	3
Petrinja	53	31	22
Sisak	103	54	49
Sunja	15	8	7
Topusko	2	1	1
<b>UKUPNO</b>	<b>221</b>	<b>120</b>	<b>101</b>

Od ukupnog broja osoba s invaliditetom, 3 osobe su vojni invalidi, 89 je iz skupine osoba vještačenih u sustavu socijalne skrbi prije 18. godine života, 10 osoba s invaliditetom stečenim na radu, 21 osoba s invaliditetom stečenim u Domovinskom ratu i 98 ostalih osoba s invaliditetom.

Broj nezaposlenih osoba s invaliditetom prema načinu stjecanja invalidnosti na dan 31.12.2021.									
Način stjecanja invalidnosti	Ispostave								
	Dvor	Glina	Gvozd	Hrvatska Kostajnica	Petrinja	Sisak	Sunja	Topusko	Ukupno
<b>Vojni invaliditet</b>	0	0	0	0	0	2	1	0	3
<b>Osobe vještačene u sustavu socijalne skrbi do 18 godina</b>		4	1	3	25	48	7	1	89
<b>Invaliditet stečen radom</b>					3	7			10
<b>Ostali invaliditet</b>	6	5	6	4	19	52	5	1	98
<b>Invaliditet stečen u Domovinskom ratu</b>		1			6	12	2		21
<b>UKUPNO</b>	<b>6</b>	<b>10</b>	<b>7</b>	<b>7</b>	<b>53</b>	<b>121</b>	<b>15</b>	<b>2</b>	<b>221</b>

Tijekom 2021. godine, broj prijavljenih osoba s invaliditetom smanjio se u odnosu na prošlu godinu za 10,2%. Dana 31.12.2021. godine u evidenciji Područnog ureda Sisak bila je prijavljena 221 nezaposlena osoba s invaliditetom.

U 2021. godini, iz evidencije nezaposlenih temeljem radnog odnosa ukupno je zaposleno 125 osoba s invaliditetom (2,7% od ukupnog broja zaposlenih), od toga 116 stručnih osoba. Zaposleno je 6 osoba s invaliditetom stečenim u Domovinskom ratu, 3 osobe s invaliditetom stečenim na radu, 67 osoba iz skupine osoba vještačenih u sustavu socijalne skrbi prije 18. godine života i 49 ostalih osoba s invaliditetom. Najviše ih je zaposleno s područja grada Siska (69 osoba).

Prema djelatnosti zapošljavanja u 2021. najviše osoba s invaliditetom je zaposleno u javnoj upravi i obrani; obveznom socijalnom osiguranju – 25, prerađivačkoj industriji - 24, građevinarstvu - 17 administrativnim i pomoćnim uslužnim djelatnosti - 15, djelatnosti pružanja smještaja te pripreme i usluživanja hrane - 14 djelatnosti zdravstvene zaštite i socijalne skrbi - 7, itd.

Na osnovu drugih poslovnih aktivnosti u 2021. godini bila su 3 zaposlena radnika. U odnosu na prošlu godinu, povećao se broj zaposlenih osoba s invaliditetom za 14,7%. Tijekom 2020. godine, zaposleno je 109 osoba s invaliditetom, a tijekom 2021. godine zaposleno je 125 osoba s invaliditetom (16 osoba više).

Na sezonskim poslovima na moru zaposleno je 7 osoba s invaliditetom, od toga 2 osobe na poslovima kuhinjski radnik/kuhinjska radnica i 2 osobe kao kuhar/kuharica. Ostala zapošljavanja u zanimanju su bila pojedinačna.

U mjere aktivne politike zapošljavanja tijekom 2021. godine novouključeno je 75 osoba; 45 osoba u javne radove, 13 u potpore za zapošljavanje, itd.

### **3.5. Međumjesno posredovanje**

Međumjesnim posredovanjem poslodavcima se želi osigurati potrebna radna snaga, posebno na područjima gdje nedostaju radnici određenih zanimanja, te potaknuti migracije radnika i osigurati njihovo zaposlenje, osobito gdje postoji velika nezaposlenost. Stoga, prijave slobodnih radnih mjesta koje ne mogu realizirati radnicima prijavljenim u svojoj županiji, područni uredi Zavoda prosleđuju u druge područne urede s radnicima u evidenciji koji zadovoljavaju uvjete slobodnoga radnog mjesta. Međumjesno posredovanje je posebno važno pri zadovoljavanju potreba za sezonskom radnom snagom u turističkoj sezoni, ali i u slučajevima zapošljavanja radnika na radnim mjestima deficitarnih zanimanja.

Godine 2021. s evidencije Zavoda ukupno je zaposleno 1.358 radnika u mjestu izvan matičnog područnog ureda za zapošljavanje (područni ured, ispostava). Gledano po gradovima/općinama izvan matičnog ureda Zavoda najviše je radnika zaposleno iz Siska (616 ili 45,4%), Petrinje (280 ili 20,6%) i Lekenika (72 ili 5,3%).

Prema djelatnosti zaposlenja, najviše je takvih radnika zaposleno u: pružanju smještaja te pripreme i posluživanju hrane (242 ili 17,8%), prerađivačkoj industriji (193 ili 14,2%), trgovini na veliko i na malo (192 ili 14,1%), administrativnim i pomoćnim uslužnim djelatnostima (147 ili 10,8%), ostalim uslužnim djelatnostima (140 ili 10,3%), itd.

<b>Zaposlene osobe iz evidencije prema području u 2021.</b>			
<b>Mjeseci</b>	<b>Zaposleni radnici iz evidencije nezaposlenih ukupno</b>	<b>Zaposleni radnici iz evidencije na području PU</b>	<b>Zaposleni radnici iz evidencije izvan područja PU</b>
I.	194	135	59
II.	491	396	95
III.	702	605	97
IV.	398	270	128
V.	385	205	180
VI.	411	202	209
VII.	314	202	112
VIII.	233	130	103
IX.	520	409	111
X.	346	240	106
XI.	305	216	89
XII.	250	181	69
<b>Ukupno</b>	<b>4.549</b>	<b>3.191</b>	<b>1.358</b>

### **3.6. SEZONSKO ZAPOSŁJAVANJE**

Zapošljavanje na sezonskim poslovima čini značajan dio ukupnoga zapošljavanja iz evidencije Zavoda. Većinom se odnosi na turističku djelatnost, koja obuhvaća pružanje smještaja, pripremu i usluživanje hrane, ali i druge prateće djelatnosti (trgovina, prijevoz, administrativne i druge uslužne djelatnosti). Posredovanje pri sezonskom zapošljavanju u turizmu jedna je od važnih aktivnosti PU Sisak. Predstavnici turističkih poduzeća, u suradnji s područnim uredom Sisak, obavljaju informativne razgovore sa zainteresiranim kandidatima te izabiru odgovarajuće kandidate koje upućuju na dogovorena radna mjesta.

Tijekom 2021. godine na sezonskim su poslovima zaposleno ukupno 248 radnika, što čini 5,4% ukupno zaposlenih iz evidencije Zavoda na temelju radnoga odnosa. U usporedbi s 2020. godinom smanjio se ukupni broj sezonski zaposlenih radnika za 45 ili 15,4%. Sezonsko je zapošljavanje bilo najbrojnije u djelatnosti pružanja smještaja, pripreme i usluživanja hrane (189 radnika ili 76,2 %), trgovini (27 radnika ili 10,8%), zatim u administrativnim i pomoćnim uslužnim djelatnostima (23 radnika ili 9,7%), itd.

Prema zanimanjima sezonskih radnika zaposleno je najviše: pomoćnih kuhara (34 ili 13,7%), sobarica (32 ili 12,9%), konobara (31 ili 12,5%) čistačica (21 ili 8,5%), kuhara (21 ili 8,5%), itd.

Broj zaposlenih radnika prema NKZ-u zaposlenja (zaposleno 4 i više)	
Zanimanje NKZ 98	Broj zaposlenih
(5122112) pomoćni kuhar	34
(9132121) sobarica	32
(5123133) konobar	31
(9132111) čistačica	21
(5122123) kuhar	21
(5220213) prodavač	18
(9132211) kuhinjski radnik	16
(5123112) pomoćni konobar	15
(4222124) recepcionar	5
(3414416) turistički animator	5
(5121142) hotelska sobarica	5

Tijekom 2021. godine na sezonskim poslovima na moru u djelatnosti pružanja smještaja te pripreme i usluživanja hrane ukupno je zaposleno 248 osoba, od čega je 79 muškaraca.

Prema obrazovnoj strukturi sezonski radnici su većinom srednjoškolskog obrazovanja, najviše KV/VKV radnici 97 ili 39,1% te osobe sa završenom četverogodišnjom srednjom školom - 72 ili 29,0%. Završenu osnovnu školu imale su 43 osobe ili 17,3%.

Struktura zaposlenih u 2021. prema razini obrazovanja			
Razina obrazovanja	Muškarci	Žene	Ukupno
Bez škole i nezavršena osnovna škola	0	6	6
Završena osnovna škola	10	33	43
S.Š. do 3 godine te za KV i VKV radnike	35	62	97
S.Š. u trajanju od 4 i više godina	27	45	72
Gimnazija	2	4	6
Prvi stupanj fakulteta, stručni studij i viša škola	5	11	16
Fakultet, akademija, magisterij, doktorat	0	8	8
<b>UKUPNO</b>	<b>79</b>	<b>169</b>	<b>248</b>

Najviše zaposlenih sezonskih radnika bilo je od 20 do 24 godina starosti - 53 ili 21,4%, od 25 do 29 godina starosti - 34 ili 13,7% i od 55 do 59 godina starosti - 32 ili 12,9%.

Struktura zaposlenih u sezoni prema dobi												
Dob	15-19	20-24	25-29	30-34	35-39	40-44	45-49	50-54	55-59	60-64	65 i više	Ukupno
Ukupno	12	53	34	26	19	10	17	31	32	14		248

Najviše je radnika prije zapošljavanja bilo prijavljeno u evidenciji nezaposlenih od 6 do 9 mjeseci - 74 ili 29,8%, zatim do 3 mjeseca - 65 ili 26,2% i od 1 do 3 godine - 44 ili 17,7%.

Struktura zaposlenih u sezoni prema trajanju nezaposlenosti							
Trajanje	0 - 3 mj.	3 - 6 mj.	6 - 9 mj.	9 - 12 mj.	1 - 3 g.	3 g. i više	Ukupno
Ukupno	65	41	74	18	44	6	248

Većina sezonskih radnika ima mjesto prebivališta u Sisku - 92 ili 32,1% i Petrinji - 66 ili 22,5%.

Sezonski radnici prema mjestu stanovanja	
Grad/općina	Broj zaposlenih
DONJI KUKURUZARI	8
DVOR	34
GLINA	13
GVOZD	17
HRVATSKA DUBICA	6
HRVATSKA KOSTAJNICA	2
LEKENIK	2
MAJUR	3
MARTINSKA VES	1
PETRINJA	52
SISAK	92
SUNJA	13
TOPUSKO	5
<b>Ukupno</b>	<b>248</b>

#### 4. PROFESIONALNO USMJERAVANJE I OBRAZOVANJE

Odsjek za profesionalno usmjeravanje i obrazovanje Područnog ureda Sisak provodi niz stručnih postupaka sukladno Standardima kvalitete usluga profesionalnog usmjeravanja i selekcije u Hrvatskom zavodu za zapošljavanje. Cilj je utjecati na razinu zapošljivosti nezaposlenih osoba i tražitelja zaposlenja, ali i preventivno djelovati na usklađivanje ponude i potražnje na tržištu rada davanjem stručne pomoći učenicima završnih razreda osnovnih i srednjih škola pri odabiru zanimanja.

Pristup uslugama profesionalnog usmjeravanja svim korisnicima (nezaposlenim osobama, tražiteljima zaposlenja, poslodavcima, učenicima, studentima) organizira se prema „sustavu lijevka“, odnosno na način da najveći broj korisnika bude pravovremeno i pravilno informiran (putem grupnog i individualnog informiranja, sajмова, samo-informiranjem, portalom E-usmjeravanje i sl.), manji broj korisnika se uključuje u grupna savjetovanja-radionice, a najmanji broj korisnika prolazi cjelokupni postupak individualnog savjetovanja koji uključuje psihologijsko testiranje i savjetodavni intervju, a po potrebi i liječnički pregled specijalista medicine rada.

Aktivnosti koje se provode u Odsjeku su: informiranje, savjetovanje, psihologijska selekcija za zapošljavanje i obrazovanje za tržište rada te procjena potencijala u svrhu profesionalne rehabilitacije i zapošljavanja.

## 4.1. Profesionalno usmjeravanje učenika

Profesionalno usmjeravanje učenika osnovnih i srednjih škola ima preventivnu ulogu za buduće zapošljavanje, kako bi se donijele valjane odluke o izboru daljnjeg obrazovanja i zanimanja. Usluge profesionalnog informiranja i savjetovanja pružaju se ovisno o potrebama učenika i vrsti teškoća, a u dogovoru sa stručnim suradnicima osnovnih škola. Prioritetno se obrađuju (profesionalno informiranje, savjetovanje, psihologijska obrada, liječnički pregled) učenici osnovnih škola s teškoćama u razvoju i učenici s većim zdravstvenim teškoćama, a zatim i neodlučni učenici i učenici koji žive u nepovoljnim socioekonomskim uvjetima.

Učenici osmih razreda osnovne škola	
Vrsta pružene usluge profesionalnog usmjeravanja	Broj osoba
Profesionalno usmjeravanje učenika s teškoćama u razvoju	87
Profesionalno usmjeravanje učenika s većim zdravstvenim poteškoćama	16
Profesionalno usmjeravanje ostalih učenika (neodlučni, učenici koji žive u nepovoljnim socioekonomskim uvjetima ..)	5
Grupno informiranje učenika	0
Grupno informiranje roditelja	0
<b>ukupno</b>	<b>108</b>

U 2021. godini je broj obrađenih učenika bio značajno manji u odnosu na prethodne godine zbog utjecaja pandemije izazvane virusom COVID- 19. Sve usluge su također bile dostupne telefonski, online ili putem e-maila. Profesionalno je usmjereno 5 učenika srednje škole (3 u gimnazijskim programima i 2 u strukovnim programima), a o nastavku karijere profesionalno je usmjeren i 1 student.

Savjetnici za profesionalno usmjeravanje kontinuirano surađuju s osnovnim i srednjim školama koje se nalaze na području Područnog ureda Sisak te provode informiranja i edukacije stručnih suradnika škola i roditelja o temama iz područja profesionalnog usmjeravanja i odabira zanimanja te uvjeta na tržištu rada. U tu svrhu organiziraju se sastanci s liječnicima specijalistima školske medicine, Zavoda za javno zdravstvo, stručnim suradnicima škola i roditeljski sastanci. U 2021. godini je zbog već spomenute pandemije ta usluga pružena telefonski i putem e-maila.

## **4.2. Profesionalno usmjeravanje nezaposlenih osoba i tražitelja zaposlenja**

Informiranjem i savjetovanjem nezaposlenih osoba i tražitelja zaposlenja, pruža se pomoć u prepoznavanju osobnog i radnog potencijala te definiranju planova za razvoj karijere.

Nezaposlene osobe koje imaju otežan pristup tržištu rada zbog niza okolnosti u kojima se nalaze te one kojima je potrebna intenzivnija pomoć u traženju posla i razvoju karijere (dugotrajno nezaposlene osobe, osobe s invaliditetom, liječeni ovisnici...) uključuju se u aktivnosti individualnog profesionalnog savjetovanja. Provođi se procjena kompetencija nezaposlenih osoba, koja u slučaju utvrđenihi većih prepreka za zapošljavanje, može uključivati primjenu dodatnih stručnih postupaka radi utvrđivanja psihofizičkog statusa. Ovom vrstom usluge u 2021. godini bile su obuhvaćene 33 osobe.

## **4.3. Profesionalna selekcija za obrazovanje i obrazovanje za potrebe tržišta rada**

Odsjek profesionalnog usmjeravanja Područnog ureda Sisak sudjeluje aktivno u provedbi obrazovanja nezaposlenih osoba, temeljem Nacionalnog plana za poticanje zapošljavanja-financiranje obrazovanja nezaposlenih osoba prema potrebama tržišta rada.

Nakon što se provede postupak javne nabave, odnosno s ekonomski najpovoljnijim ponuditeljem se sklopi Okvirni sporazum, provodi se profesionalna selekcija kandidata zainteresiranihi za različite obrazovne programe. Za potrebe uključivanja u obrazovne programe, 252 nezaposlene osobe su sudjelovale u grupnom informiranju o mogućnostima obrazovanja, a 170 nezaposlenih osoba je obuhvaćeno postupkom profesionalne selekcije.

Tijekom 2021. godine provedeno je nekoliko obrazovnih programa: stručno osposobljavanje za obavljanje poslova zavarivača MIG/MAG postupkom, stručno usavršavanje za CNC programera, stručno osposobljavanje za obavljanje poslova rukovatelja rovokopačem utovarivačem, stručno osposobljavanje za montera suhe gradnje, osposobljavanje za priprematelja pizze, osposobljavanje za poslove pomoćnog kuhara, osposobljavanje za poslove računalnog operatera, usavršavanje za poslove samostalnog knjigovođe, usavršavanje za poslove Front-end developera, engleski i njemački jezik. Provedba ostalih planiranihi obrazovnih programa bila je onemogućena zbog pandemije izazvane virusom COVID-19.

## **4.4. Profesionalna selekcija za zapošljavanje**

U suradnji s poslodavcima kontinuirano se provode postupci profesionalne selekcije, odnosno stručni odabir kandidata za zapošljavanje na određeno radno mjesto s ciljem osiguravanja kompetentne radne snage temeljem utvrđenihi sposobnosti, osobina ličnosti, radnih vrijednosti, interesa i motivacije, a u skladu sa zahtjevima radnog mjesta. 2021. godine provedeno je 15 postupaka profesionalne selekcije za 21 radno mjesto, a psihologijskom obradom je obuhvaćeno 107 kandidata.

## 4.5. E- usmjeravanje

Tijekom 2021. godine nastavljeno je korištenje i predstavljanje portala E-usmjeravanje na kojem se mogu pronaći informacije i alati, koji mogu pomoći u upravljanju karijerom. Nastao je 2015. godini u sklopu projekta „Novi pristupi HZZ-a u pružanju usluga klijentima“.

## 5. POSREDOVANJE I PRIPREMA ZA ZAPOŠLJAVANJE

### 5.1. Aktivnosti u radu s nezaposlenim osobama

Posredovanje pri zapošljavanju predstavlja osnovnu djelatnost Hrvatskog zavoda za zapošljavanje koja nezaposlenim i drugim osobama omogućuje lakše i brže pronalaženje zaposlenja te pruža stručnu pomoć poslodavcima u pronalaženju i odabiru kandidata za njihova slobodna radna mjesta.

Posredovanje pri zapošljavanju je skup aktivnosti koji obuhvaća stručni odabir i profesionalnu selekciju nezaposlenih osoba i ostalih tražitelja zaposlenja, prema njihovim osobnim i profesionalnim sposobnostima te utvrđenim zahtjevima poslodavaca.

Aktivnosti posredovanja pri zapošljavanju usmjerene su na povećanje zapošljivosti nezaposlenih osoba i njihovo lakše uključivanje na tržište rada.

U postizanju tog cilja značajnu ulogu, ponajprije, imaju aktivnosti individualnog savjetovanja, individualnih konzultacija i definiranja profesionalnog plana traženja posla.

Individualnim savjetovanjem savjetnici za zapošljavanje pomažu nezaposlenim osobama prepoznati prenosive i druge vještine koje su stekli radom ili obrazovanjem te definirati radni potencijal koji će im omogućiti najbrže zapošljavanje na otvorenom tržištu rada.

Individualne konzultacije obuhvaćaju međusobne kontakte između savjetnika za zapošljavanje i nezaposlene osobe, s ciljem informiranja i savjetovanja o radnim mjestima, rezultatima kandidiranja te aktivnostima u svrhu pripreme za zapošljavanje i povećanja zapošljivosti.

Profesionalni plan zapošljavanja za novoprijavljene nezaposlene osobe i Sporazum o uključivanju na tržištu rada za dugotrajno nezaposlene osobe definiraju popis poslova i zanimanja koje nezaposlena osoba može obavljati prema utvrđenim stručnim, radnim i osobnim mogućnostima te potrebama tržišta rada, popis aktivnosti koje će nezaposlena osoba provoditi u cilju zapošljavanja ili pripreme za zapošljavanje, rokove za njihovo izvršenje te vrijeme međusobnih kontakata nezaposlene osobe i savjetnika za zapošljavanje kroz aktivnost individualne konzultacije. U 2021. godini bilo je 5.065 novoprijavljenih osoba u evidenciju nezaposlenih.

**Rad s nezaposlenim osobama tijekom pandemije COVID-19** tijekom 2021. godine bio je organiziran u skladu s važećim epidemiološkim mjerama u Republici Hrvatskoj. Sukladno mjerama zaštite od bolesti COVID-19 provodile su se i aktivnosti iz Preporuke EU - **Garancija**

**za mlade**, kojom se sve osobe mlađe od 25 godina (u RH mlađe od 30 godina) nastoje što brže aktivirati na tržištu rada. Brza aktivacija podrazumijeva dobivanje kvalitetne ponude u roku 4 mjeseca od trenutka napuštanja ili završetka obrazovanja ili ulaska u nezaposlenost - kroz savjetovanja, informiranja i radionice.

Također se i dalje provodio program individualizirane **podrške mladim osobama smještenim u domove za djecu te mladeži bez odgovarajuće roditeljske skrbi**.

U cilju stvaranja preduvjeta za povećanje zapošljivosti **osoba romske nacionalne manjine**, sve evidentirane nezaposlene osobe romske nacionalne manjine uključene su u redovite aktivnosti Zavoda kao i aktivnosti namijenjene isključivo osobama romske nacionalne manjine. U 2021. godini nastavljena je provedba mjera namijenjenih zapošljavanju pripadnika romske nacionalne manjine kroz sufinanciranje zapošljavanja nezaposlenih kod poduzetnika i neprofitnih organizacija koje obavljaju gospodarsku djelatnost, stručnu i financijsku podršku u realiziranju poduzetničkih ideja u svrhu samozapošljavanja, obrazovanja nezaposlenih radi stjecanja praktičnih znanja i vještina, radnog iskustva i usavršavanja te zapošljavanje nezaposlenih u programima javnih radova. U javnim radovima u 2021. godini zaposleno je 48 osoba na određeno vrijeme u maksimalnom trajanju do 6 mjeseci i to na poslovima uređenja romskih naselja te pratitelja romske djece u autobusu.

U 2021. godini u PU Sisak su se odvijale i aktivnosti vezane uz **EURES** tj. zapošljavanje na području Europske unije i promoviranje jedinstvenog europskog tržišta rada otvorenog svim radnicima zemalja članica EU-a. EURES asistentica pružala je informacije o postupcima ostvarivanja raznih materijalnih prava nakon rada u drugoj zemlji članici EU, o uvjetima života i rada u drugim državama članicama EU, informacije o natječajima raspisanim u zemljama članicama, a pružala je i podršku osobama koje su planirale povratak ili useljavanje u Republiku Hrvatsku. Na oglasnoj ploči objavljivani su natječaji poslodavaca iz drugih zemalja Europske unije kao i obavijesti o održavanju on line dana poslova.

Odvijao se i rad s **osobama pod međunarodnom i privremenom zaštitom** u Republici Hrvatskoj. Tijekom 2021. godine u evidenciji je ukupno bilo prijavljeno 25 osoba pod međunarodnom i privremenom zaštitom kojima je pružena savjetodavna podrška (pisanje životopisa, informiranje o načinu života i rada u Republici Hrvatskoj), pomoć pri ostvarivanju raznih socijalnih prava i dr. Tijekom 2021. godine 13 osoba pod međunarodnom i privremenom zaštitom prestalo se voditi u evidenciji zbog preseljenja ili zapošljavanja. Na dan 31.12.2021. godine u evidenciji nezaposlenih osoba u PU Sisak bilo je 12 osoba pod međunarodnom i privremenom zaštitom.

## **5.2. Samozapošljavanje**

U odnosu na 2020. godinu, intenzitet broja zahtjeva za samozapošljavanje povećan je u 2021. godini. U 2021. godini zaprimljeno je 277 zahtjeva za samozapošljavanje i 11 zahtjeva za proširenje poslovanja. Potpisano je 206 ugovora za samozapošljavanje i 6 ugovora za proširenje poslovanja.

### **5.3. Aktivnosti u radu s poslodavcima**

Aktivni pristup poslodavcima pretpostavlja i prikupljanje informacija o postojećim i budućim potrebama, specifičnostima pojedinih radnih mjesta, odnosno upoznavanje tržišta rada. U Područnom uredu Sisak taj se pristup odvija kroz nekoliko aspekata:

- odlascima savjetnika za zapošljavanje poslodavcima, kroz redovne aktivnosti unutar Odjela za tržište rada
- organizacijom susreta poslodavaca i nezaposlenih osoba u prostoru Zavoda, prilikom kojih poslodavci predstavljaju radno mjesto i kompetencije koje očekuju od potencijalnih zaposlenika, te obavljaju direktne razgovore sa zainteresiranim kandidatima

Zbog pandemije COVID-19 u 2021. godini aktivnosti u radu s poslodavcima bile su primjerene epidemiološkim mjerama te su posjete poslodavcima bile reducirane samo na kontrole provođenja Mjera aktivne politike zapošljavanja.

U 2021. godini zaprimljeno je 2286 prijava potreba za radnicima putem kojih je tražen 4551 radnik. Značajna pozornost posvećena je poduzenicima početnicima kroz savjetovanje, davanje podrške kroz potporu za samozapošljavanje te savjetovanje nakon pokretanja posla kako bi se preveniralo rano napuštanje poduzetničkog pothvata.

### **5.4. Radne dozvole**

Zakon o strancima („Narodne novine“, br. 133/20) stupio je na snagu 01. siječnja 2021. godine i regulira uvjete ulaska, boravka i rada državljana trećih zemalja u Republici Hrvatskoj. Zakonom je propisan novi model zapošljavanja državljana trećih zemalja, budući da Vlada Republike Hrvatske više ne utvrđuje godišnju kvotu dozvola za zapošljavanje državljana trećih zemalja u Republici Hrvatskoj, već se poslodavci moraju za pronalazanje radne snage prvo obratiti Hrvatskom zavodu za zapošljavanje, koji provodi test tržišta rada (pronalazak radne snage na domaćem tržištu rada). Prije zapošljavanja državljana trećih zemalja poslodavci su dužni zatražiti provedbu testa tržišta rada u Hrvatskom zavodu za zapošljavanje sukladno članku 98. Zakona o strancima. Test tržišta rada se ne traži u slučaju produljenja dozvole za boravak i rad za istog poslodavca i istog državljanina treće zemlje, u slučaju deficitarnih zanimanja (lista Upravnog vijeća HZZ), zapošljavanja državljanina treće zemlje u poljoprivredi, šumarstvu, ugostiteljstvu i turizmu do 90 dana tijekom kalendarske godine i u slučaju dozvola za boravak i rad koje se izdaju sukladno članku 110. Zakona (ključno osoblje u trgovačkim društvima, EU plava karta, osobe premještene unutar društva itd.).

Ako utvrdi da u evidenciji nezaposlenih nema osoba s odgovarajućim kvalifikacijama, znanjima, vještinama i/ili iskustvom, Hrvatski zavod za zapošljavanje poslodavcu dostavlja obavijest o rezultatu tržišta rada koja upućuje na mogućnost podnošenja zahtjeva za izdavanje dozvole za boravak i rad za državljane trećih zemalja, a poslodavac može u roku od 90 dana od zaprimanja te obavijesti, podnijeti zahtjev za izdavanje dozvole za boravak i rad za određenog državljanina treće zemlje. Ministarstvo unutarnjih poslova putem policijske uprave odnosno policijske postaje po službenoj dužnosti od Hrvatskog zavoda za zapošljavanje traži elektroničkim putem mišljenje za izdavanjem dozvole za boravak i rad za konkretnog

državljanina treće zemlje kod hrvatskog poslodavca. Mišljenje HZZ-a se ne traži u slučaju produženja dozvole za boravak i rad za istog poslodavca i istog državljanina treće zemlje, ako se radi o sezonskom zapošljavanju državljanina trećih zemalja u poljoprivredi, šumarstvu, ugostiteljstvu i turizmu do 90 dana tijekom kalendarske godine i u slučaju dozvola za boravak i rad koje se izdaju sukladno članku 110. Zakona (ključno osoblje u trgovačkim društvima, EU plava karta, osobe premještene unutar društva itd.). Uvjete koje mora ispunjavati poslodavac za izdavanjem pozitivnog mišljenja provjerava Hrvatski zavod za zapošljavanje, a uvjete za boravak državljanina treće zemlje Ministarstvo unutarnjih poslova, putem nadležne policijske uprave odnosno policijske postaje. Na izdavanju mišljenja u Područnom uredu Sisak rade dva savjetnika za zapošljavanje.

## **6. MJERE AKTIVNE POLITIKE ZAPOSŁJAVANJA U 2021. GODINI**

Provedbene mjere iz nadležnosti Hrvatskoga zavoda za zapošljavanje (potpore za zapošljavanje, potpore za usavršavanje, financiranje obrazovanja nezaposlenih osoba, zapošljavanje u javnim radovima i ostale mjere iz nadležnosti HZZ-a) temelje se na člancima 34. – 36. Zakona o tržištu rada (NN 118/18, 32/20).

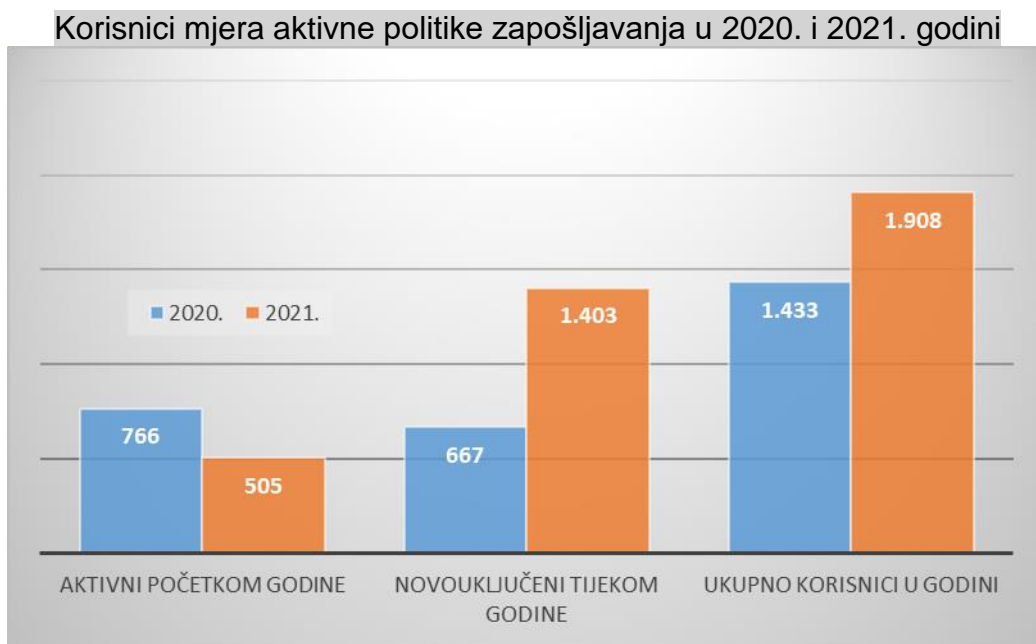
Provedba mjera aktivne politike zapošljavanja iz nadležnosti Hrvatskoga zavoda za zapošljavanje temelji se i na relevantnim europskim i hrvatskim strateškim dokumentima te preporukama Vijeća Europske unije. Važnost mjera aktivne politike zapošljavanja istaknuta je u Programu Vlade Republike Hrvatske za razdoblje 2020. – 2024. u okviru cilja 1.1. Očuvanje radnih mjesta i socijalna sigurnost, Nacionalnom programu reformi za 2020. godinu u okviru mjera za postizanje ciljeva Europa 2020, te Provedbenom programu Ministarstva rada, mirovinskoga sustava, obitelji i socijalne politike za razdoblje 2021. do 2024. godine. Mjere aktivne politike zapošljavanja slijede načela Europskog stupa socijalnih prava u kategoriji Jednake mogućnosti i pristup tržištu rada, a posebice načela „Obrazovanje, osposobljavanje i cjeloživotno učenje“ te „Aktivna potpora zapošljavanju“. Mjere su u skladu s Odlukom Vijeća o smjernicama za politike zapošljavanja država članica, a posebice Smjernicom broj 5 „Povećanje potražnje za radnom snagom“, broj 6 „Poboljšanje ponude radne snage i pristupa zapošljavanju vještinama i kompetencijama“ te broj 7 „Poboljšanje funkcioniranja tržišta rada i djelotvornosti socijalnog dijaloga“. Također, mjere aktivne politike zapošljavanja u skladu su s Preporukom Vijeća EU od 15. veljače 2016. godine o integriranju dugotrajno nezaposlenih osoba na tržište rada te Preporukom Vijeća EU od 30. listopada 2020. o lakšem prelasku u svijet rada – jačanje Garancije za mlade te o zamjeni Preporuke Vijeća od 22. travnja 2013. o uspostavi Garancije za mlade.

Paket za 2021. godinu sadržavao je sedam mjera aktivne politike zapošljavanja:

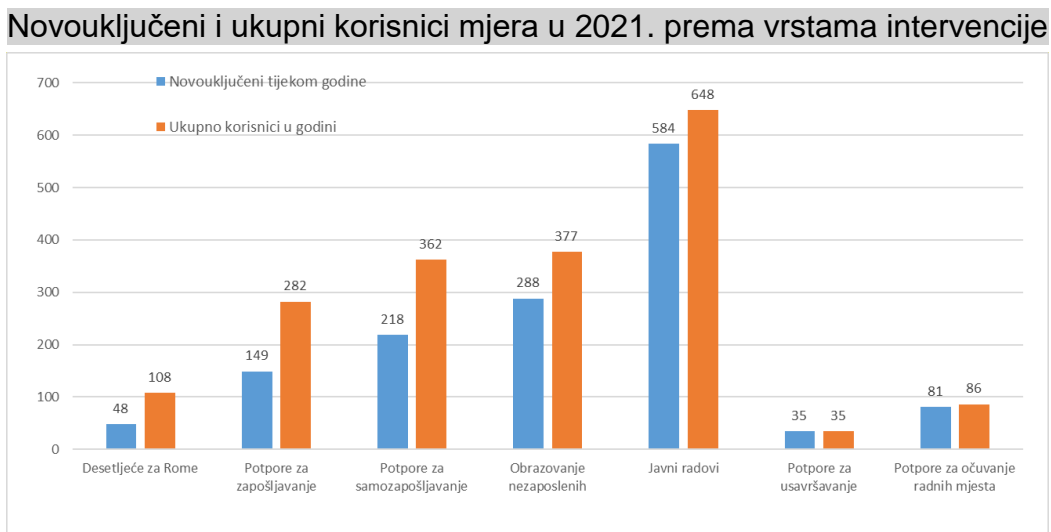
- Potpore za zapošljavanje
- Potpore za usavršavanje
- Potpore za samozapošljavanje
- Obrazovanje i osposobljavanje
- Javni rad
- Potpore za očuvanje radnih mjesta

- Stalni sezonac

Mjere aktivne politike zapošljavanja u nadležnosti Hrvatskoga zavoda za zapošljavanje tijekom 2021. godine koristilo je ukupno 1.908 osoba, pri čemu je bilo 505 aktivnih korisnika iz prethodne godine, dok su 1.403 korisnika novouključena tijekom 2021. godine. Broj ukupnih korisnika mjera u 2021. godini bio je 33,1% veći od broja sudionika u 2020. godini, a broj novouključenih korisnika tijekom godine povećan je za 110,3% u odnosu na broj novouključenih u 2020. godini.



**Ukupni korisnici u godini prema vrsti intervencije** – najveći broj sudionika tijekom 2021. godine bio je uključen u javne radove (648 osoba ili 34,0%), obrazovanje nezaposlenih (377 ili 19,8%), potpore za samozapošljavanje (362 osobe ili 19,0%), potpore za zapošljavanje (282 osobe ili 14,8%), desetljeće za Rome (108 osoba ili 5,7%) te potpore za očuvanje radnih mjesta (86 osoba ili 4,5%). Slijedi potpore za usavršavanje (35 osoba ili 1,8%) i mjera stručno osposobljavanje za rad bez zasnivanja radnog odnosa (10 osoba ili 0,5%).



**Novouključeni korisnici tijekom godine prema vrsti intervencija** - Tijekom 2021. godine 1.403 osobe novouključene su u programe aktivne politike zapošljavanja. Najviše je korisnika novouključeno u javne radove (584 osobe ili 41,6%), zatim mjeru obrazovanje nezaposlenih (288 osoba ili 20,5%) te potpore za samozapošljavanje (218 osoba ili 15,5%), potpore za zapošljavanje (149 osoba ili 10,6%).

U nešto manjem opsegu korištenja zastupljene su mjere: potpore za očuvanje radnih mjesta (81 osoba ili 5,8%) te potpore za usavršavanje (35 osoba ili 2,5%).

U strukturi novouključenih korisnika mjera u 2021. godini, žene (47,3%) su manje zastupljene u odnosu na muškarce (52,7%). S obzirom na dob novouključenih korisnika, većinu čine osobe srednje radne dobi od 30 do 49 godina (37,4%), mlade osobe u dobi do 29 godina čine 35,9% korisnika mjera, a nešto više od 26,7% novouključenih korisnika starije je od 50 godina.

Nadalje, među novouključenim korisnicima mjera, najzastupljenije su osobe sa srednjoškolskim obrazovanjem (59,5%), slijede osobe niže razine obrazovanja (29,8%) dok je znatno manji udio osoba sa završenim visokoškolskim obrazovanjem (10,7%). Kratkotrajno nezaposlene osobe (do 6 mjeseci) čine većinu (46,3%) među novouključenim korisnicima mjera u 2021. godini.

Obuhvat pojedinih skupina novouključenih korisnika mjera u odnosu na prosječni broj nezaposlenih iste skupine najizraženiji je kod osoba visokoškolske razine obrazovanja (38,7%), zatim mladih osoba u dobi do 29 godina (42,7%), iz skupina kratkotrajno nezaposlenih i to 42,2% do 6 mjeseci te 27,0% od 6 do 12 mjeseci, a s obzirom na spol, mjerama je obuhvaćen veći broj muškaraca (31,4%) nego žena (22,9%).

Od ukupnoga broja novouključenih korisnika mjera u 2021. godini 48 je osoba s invaliditetom (21,1% od prosječnoga broja nezaposlenih osoba s invaliditetom), 62 osobe imaju status hrvatskog branitelja (11,6% od prosječnoga broja nezaposlenih branitelja), a 48 je pripadnika romske nacionalne manjine.

Novouključeni u mjere prema spolu, dobi, razini obrazovanja i trajanju nezaposlenosti u 2020. i 2021.							
		Broj		Struktura		Obuhvat u odnosu na prosječan broj nezaposlenih	
		2020.	2021.	2020.	2021.	2020.	2021.
Ukupno		667	1.403	100,0	100,0	10,6	26,7
Spol	Muškarci	374	740	56,1	52,7	13,4	31,4
	Žene	293	663	43,9	47,3	8,4	22,9
Dob	15-29	290	503	43,5	35,9	20,1	42,7
	30-49	238	525	35,7	37,4	10,9	29,7
	50 i više	139	375	20,8	26,7	5,2	16,3
Obrazovanje	Bez srednjeg	195	418	29,2	29,8	8,2	21,4
	Srednje	401	835	60,1	59,5	11,5	28,7
	Visoko	71	150	10,6	10,7	16,7	38,7
Trajanje nezaposlenosti	Do 6 mjeseci	327	649	49,0	46,3	16,0	42,2
	6 do 12 mjeseci	134	193	20,1	13,8	13,8	27,0
	Više od 12 mjeseci	199	450	29,8	32,1	6,1	15,0
Osobe s invaliditetom		26	48	3,9	3,4	10,4	21,1
Hrvatski branitelji		48	62	7,2	4,4	8,2	11,6

Udio ukupnoga broja novouključenih korisnika mjera u prosječnom broju nezaposlenih 2021. godine iznosio je 26,7%, a na razini ispostava kretao se u velikom rasponu od 9,9% do 38,2%. Najveći udio od 38,2% (s apsolutnim brojem novouključenih od 42 osobe), ostvaren je u Ispostavi Topusko. Najmanji obuhvat novouključenih korisnika mjera zabilježen je Ispostavi Sunja (9,9%) i Ispostavama Gvozd (11,8%) i Dvor (19,8%).

Ispostava	Korisnici mjera aktivne politike zapošljavanja po ispostavama i vrsti intervencije u 2021.																			
	Ukupno				Od toga															
	Broj korisnika u godini		Udio u prosječnom		Obrazovanje nezaposlenih		Usavršavanje		Potpore za zapošljavanje		Javni radovi		Potpore za samozapošljavanje		Desetljeće za Rome		Potpore za očuvanje radnih		Stručno osposobljavanje	
	Novo-uključeni	Ukupni	Novo-uključeni	Ukupni	Novo-uključeni	Ukupni	Novo-uključeni	Ukupni	Novo-uključeni	Ukupni	Novo-uključeni	Ukupni	Novo-uključeni	Ukupni	Novo-uključeni	Ukupni	Novo-uključeni	Ukupni	Novo-uključeni	Ukupni
Dvor	55	66	19,9	23,9	0	0	0	0	4	8	30	36	3	4	0	0	18	18	0	0
Glina	119	139	33,3	38,9	0	0	0	0	3	9	94	103	16	21	0	0	6	6	0	0
Gvozd	30	36	11,8	14,1	0	0	0	0	2	4	25	28	3	4	0	0	0	0	0	0
Hrv. Kostajnica	134	153	33,8	38,6	0	0	0	0	3	4	120	133	8	13	0	0	3	3	0	0
Petrinja	283	368	31,2	40,5	5	9	20	20	25	39	162	173	71	118	0	0	0	5	0	4
Sisak	707	1040	27,0	39,8	283	368	15	15	101	195	95	104	111	190	48	108	54	54	0	6
Sunja	33	46	9,9	13,7	0	0	0	0	3	4	24	32	6	10	0	0	0	0	0	0
Topusko	42	60	38,2	54,5	0	0	0	0	8	19	34	39	0	2	0	0	0	0	0	0
<b>Sveukupno</b>	<b>1.403</b>	<b>1.908</b>	<b>26,7</b>	<b>36,3</b>	<b>288</b>	<b>377</b>	<b>35</b>	<b>35</b>	<b>149</b>	<b>282</b>	<b>584</b>	<b>648</b>	<b>218</b>	<b>362</b>	<b>48</b>	<b>108</b>	<b>81</b>	<b>86</b>	<b>0</b>	<b>10</b>

S obzirom na okolnosti uvjetovane Koronavirusom (COVID- 19) i njihov utjecaj na gospodarsku aktivnost, Upravno vijeće Hrvatskog zavoda za zapošljavanje donosilo je posebne uvjete i načine korištenja mjera očuvanja radnih mjesta u 2021. godini: Potpora za očuvanje radnih mjesta (COVID-19 i područja pogođena potresom) - siječanj-veljača 2021., Potpora za očuvanje radnih mjesta (COVID-19 i područja pogođena potresom) - ožujak-svibanj 2021., Potpora za očuvanje radnih mjesta (COVID-19 i područja pogođena potresom) - lipanj 2021., Program zadržavanja radnih mjesta - srpanj 2021., Program zadržavanja radnih mjesta - kolovoz 2021., Program zadržavanja radnih mjesta - rujan 2021., Program zadržavanja radnih mjesta - listopad 2021., Program zadržavanja radnih mjesta - studeni 2021., Program zadržavanja radnih mjesta - prosinac 2021., Potpora Skraćivanje radnog vremena/čekanje na posao i Potpora za očuvanje radnih mjesta u zaštitnim radionicama, integrativnim radionicama i radnim jedinicama za zapošljavanje osoba s invaliditetom.

Ukupno je za sve navedene mjere potpisan 6.551 ugovor.

U 2021. godini za provedbu mjera aktivne politike zapošljavanja isplaćeno je u PU Sisak 237.599.327,06 kuna.

## 7. PRAVA TIJEKOM NEZAPOSLENOSTI

Prava nezaposlenih osoba, prema odredbama Zakona o tržištu rada<sup>2</sup> koji se primjenjuje od 1. siječnja 2019. godine, sastoje se od prava na:

- novčanu naknadu,
- mirovinsko osiguranje,
- novčanu pomoć i naknadu troškova tijekom obrazovanja i osposobljavanja na radnom mjestu,
- jednokratnu novčanu pomoć i naknadu putnih i selidbenih troškova,

<sup>2</sup> Narodne novine, broj 118/18; 32/20.

- novčanu pomoć osoba uključenih u stručno osposobljavanje za rad bez zasnivanja radnog odnosa,
- novčanu pomoć osiguranika produženog mirovinskog osiguranja na temelju ugovora o radu na određeno vrijeme za stalne sezonske poslove.

Postupak za ostvarivanje prava za vrijeme nezaposlenosti pokreće se na zahtjev nezaposlene osobe, te se u postupku rješavanja primjenjuje Zakon o općem upravnom postupku. Prvostupanjski postupak provode područne službe i područni uredi Zavoda, a donošenjem Zakona od 2. ožujka 2018. godine i prvostupanjsko rješavanje o pravu po osnovi nezaposlenosti primjenom pravnih propisa Europske unije o koordinaciji sustava socijalne sigurnosti u nadležnosti je područnih službi i područnih ureda Zavoda. O žalbama protiv prvostupanjskih upravnih rješenja odlučuje Središnji ured Zavoda.

## **7.1. Novčana naknada**

Pravo na novčanu naknadu stječe nezaposlena osoba pod uvjetom da je u trenutku prestanka radnog odnosa imala 9 mjeseci rada u posljednja 24 mjeseca te da joj radni odnos nije prestao njezinom krivnjom ili voljom. Također, pravo na novčanu naknadu stječe i nezaposlena osoba po prestanku obavljanja samostalne djelatnosti ako je u trenutku prestanka te djelatnosti imala 9 mjeseci rada u posljednja 24 mjeseca te ako je prestala obavljati samostalnu djelatnost iz opravdanih razloga koji su propisani Zakonom.

Da bi nezaposlena osoba ostvarila pravo na novčanu naknadu mora se u propisanome roku prijaviti Zavodu te podnijeti zahtjev za novčanu naknadu.

Nezaposlena osoba, ovisno o ukupnom vremenu provedenome na radu, ostvaruje pravo na novčanu naknadu u trajanju od 90 do 450 dana, a na njezin zahtjev, naknada se može isplatiti u jednokratnom iznosu za otvaranje obrta, odnosno samostalne djelatnosti, za zapošljavanje u trgovačkom društvu u kojem ima najviše 25% udjela te za osnivanje trgovačkog društva i zapošljavanje u njemu.

Visina novčane naknade, prema Zakonu, za prvih 90 dana korištenja iznosi 60%, a za preostalo vrijeme korištenja 30% od osnovice. Najviši iznos novčane naknade ne može za prvih 90 dana biti viši od 70%, a za preostalo vrijeme korištenja viši od 35% iznosa prosječne plaće isplaćene u gospodarstvu Republike Hrvatske u prethodnoj godini prema posljednjem službeno objavljenom podatku. Najviši iznos novčane naknade u 2021. godini iznosio je 4.734,10 kuna za prvih 90 dana korištenja novčane naknade, odnosno 2.367,05 kuna za preostalo vrijeme korištenja novčane naknade, dok je prosječno isplaćena novčana naknada iznosila 2.560,22 kuna.

U 2021. godini doneseno je 1695 rješenja o ostvarivanju prava na novčanu naknadu, te 75 rješenja o odobravanju isplate novčane naknade u jednokratnom iznosu.

Struktura podnijetih zahtjeva po osnovi nezaposlenosti u 2021. godini:

Struktura podnijetih zahtjeva po osnovi nezaposlenosti u 2021. godini:

<b>Vrsta zahtjeva</b>	<b>2021.</b>
Zahtjev za ostvarivanje prava na novčanu naknadu	1756
Zahtjev za nastavak isplate novčane naknade	217
Zahtjev za obustavu isplate novčane naknade	72
Zahtjev za prestanak prava na novčanu naknadu	900
Zahtjev za jednokratnu isplatu novčane naknade	74
Zahtjev za isplatu putnih i selidbenih troškova	146
Zahtjev za novčanu pomoć	247
Zahtjev za prestanak vođenja nez.os.u evidenciji	753
Žalbe	6
Zahtjev za produženje novčane naknade(žene)	0
Vansudska nagodba	16
Zahtjev za obnovu postupka	115
<b>UKUPNO</b>	<b>4302</b>

Novčanu je naknadu u 2021. godini koristilo mjesečno u prosjeku 681 nezaposlena osoba, što je 16,8 % korisnika manje nego u 2020. godini. U prosječnome broju korisnika novčane naknade prevladavaju žene (s udjelom od 55,4%), zatim osobe od 30 do 49 godina (40,1%), osobe srednjoškolske razine obrazovanja (69,5%) te kratkotrajno nezaposlene osobe (96,0%).

Korištenjem novčane naknade obuhvaćeno je u prosjeku 13,0% nezaposlenih osoba, jednako kao i u 2020. godini.

Obuhvat je jednak kod muške i kod ženske populacije (13,0%), a veći kod osoba od 30 do 49 godina (15,5%) u odnosu na ostale dobne skupine.

Osobe visoke razine obrazovanja češće su obuhvaćene novčanom naknadom (18,3%) u odnosu na osobe srednje (16,3%) i niže (7,0%) razine obrazovanja, dok su kratkotrajno nezaposlene osobe znatno češće (29,1%) korisnici novčane naknade u odnosu na dugotrajno nezaposlene osobe (0,9%).

Korisnici novčane naknade prema spolu,dobi,razini obrazovanja i trajanju nezaposlenosti u 2020. i 2021.								
		Broj		Struktura		Obuhvat u odnosu na prosječan broj nezaposlenih		Indeks 2021./2020.
		2020.	2021.	2020.	2021.	2020.	2021.	
<b>Ukupno</b>		<b>819</b>	<b>681</b>	<b>100,0</b>	<b>100,0</b>	<b>13,0</b>	<b>13,0</b>	<b>83,2</b>
<b>Spol</b>	Muškarci	365	306	44,6	44,9	13,1	13,0	83,8
	Žene	454	375	55,4	55,1	13,0	13,0	82,6
<b>Dob</b>	15-29	157	98	19,2	14,4	10,9	8,3	62,4
	30-49	360	273	44,0	40,1	16,5	15,5	75,8
	50 i više	303	310	37,0	45,5	11,4	13,4	102,3
<b>Obrazovanje</b>	Bez srednjeg	167	137	20,4	20,1	7,0	7,0	82,0
	Srednje	576	473	70,3	69,5	16,5	16,3	82,1
	Visoko	76	71	9,3	10,4	17,9	18,3	93,4
<b>Trajanje nezaposlenosti</b>	Kratkotrajna (0 do 12 mjeseci)	785	654	95,8	96,0	26,0	29,1	83,3
	Dugotrajna ( 12+)	34	27	4,2	4,0	1,0	0,9	79,4

## 7.2. Novčana pomoć i naknada troškova tijekom obrazovanja i osposobljavanja te stručnog osposobljavanja

Nezaposlena osoba koju je Zavod uputio na obrazovanje i na osposobljavanje na radno mjesto ima pravo na novčanu pomoć za vrijeme obrazovanja odnosno osposobljavanja u dnevnom iznosu koji utvrđuje Upravno vijeće Zavoda odlukom i pravo na naknadu troškova prijevoza u visini koju utvrđuje Upravno vijeće Zavoda odlukom (sukladno Zakonu).

Nezaposlena osoba koju je Zavod uključio u stručno osposobljavanje za rad bez zasnivanja radnog odnosa ima tijekom tog stručnog osposobljavanja pravo na novčanu pomoć u visini minimalne plaće umanjene za doprinose za obvezna osiguranja, a sukladno Zakonu o tržištu rada.

U 2021. godini doneseno je ukupno 175 rješenja o pravu na novčanu pomoć za vrijeme obrazovanja, za vrijeme osposobljavanja, te rješenja o pravu na novčanu pomoć za vrijeme stručnog osposobljavanja za rad bez zasnivanja radnog odnosa.

### **7.3. Novčana pomoć osiguranika produženog mirovinskog osiguranja na temelju ugovora o radu na određeno vrijeme za stalne sezonske poslove**

Osoba osigurana na produženo mirovinsko osiguranje na temelju ugovora o radu na određeno vrijeme za stalne sezonske poslove tj. stalni sezonac ima pravo na novčanu pomoć najduže za razdoblje od šest mjeseci produženog osiguranja, a sukladno Zakonu o tržištu rada u visini koja se utvrđuje kao i novčana naknada za vrijeme nezaposlenosti. U 2021. godini doneseno je 96 rješenja o pravu na novčanu pomoć osiguranika produženog mirovinskog osiguranja na temelju ugovora o radu na određeno vrijeme za stalne sezonske poslove.

### **7.4. Jednokratna novčana pomoć i naknada putnih i selidbenih troškova**

Nezaposlena osoba kojoj Zavod nije u mogućnosti osigurati zaposlenje u mjestu prebivališta, a koja sama ili posredovanjem Zavoda nađe zaposlenje u drugom mjestu, ima pravo na jednokratnu novčanu pomoć te na naknadu putnih i selidbenih troškova za sebe, bračnog druga i djecu, od mjesta prebivališta do mjesta zaposlenja.

Uvjeti za korištenje ovog prava su propisani Pravilnikom o jednokratnoj novčanoj pomoći i naknadi putnih i selidbenih troškova<sup>3</sup>. U 2021. godini doneseno je 135 rješenja o pravu na naknadu putnih i selidbenih troškova.

### **7.5. Pravni poslovi**

Tijekom 2021. godine obavljani su standardni pravni poslovi koji su se sastojali od praćenja propisa, davanja stručnih mišljenja nezaposlenim osobama, poslodavcima te radnicima Područnog ureda, zastupanja pred upravnim i pravosudnim tijelima, poduzimanja radnji na naplati nepripadno isplaćenih novčanih naknada, te aktivnosti u cilju povrata sredstava po raskinutim ugovorima iz mjera aktivne politike zapošljavanja (slanje opomena, pozivanje poslodavaca u svojstvu dužnika, pozivanje jamaca, kalendiranje predmeta, sklapanje izvansudskih nagodbi – 53.

U cilju naplate nepripadno isplaćene novčane naknade sklapane su izvansudske nagodbe (16).

U postupcima zbrinjavanja viška radnika davana su očitovanja na kolektivne viškove radnika – sedam (7) kolektivnih viškova, sa sjedištem poslodavaca na području drugih Područnih službi odnosno ureda, a koji su obuhvaćali ukupno 485 radnika/ca. Od navedenog broja 39 radnika/ca su po mjestu prebivališta odnosno rada pripadali pod nadležnost Područnog ureda Sisak.

---

<sup>3</sup>Narodne novine, broj 28/19

## 7.6. Javna nabava

Sukladno Zakonu o javnoj nabavi (Narodne novine, br. 120/16), Zavod je planirao i provodio postupke nabave roba, radova i usluga poštujući načela javne nabave te osiguravajući transparentno sudjelovanje i jednak tretman svih gospodarskih subjekata uz poticanje tržišnog natjecanja.

U skladu sa Zakonom o javnoj nabavi („Narodne novine“ br. 120/16) provodili smo postupak javne nabave strukovnog obrazovanja:

- u području stručne, znanstvene i tehničke djelatnosti,
- djelatnost informacija i komunikacija,
- prehrambene djelatnosti,
- zdravstvene zaštite i socijalne skrbi,
- ugostiteljstva,
- metalske industrije i brodogradnje,
- građevine,
- sanitarni i liječnički pregledi za nezaposlene osobe koje su bile uključene u obrazovanje,
- liječnički pregledi za nezaposlene osobe i učenike.

## 7.7. Organizacija i ljudski potencijali Zavoda

U Zavodu su organizirane sljedeće ustrojstvene jedinice:

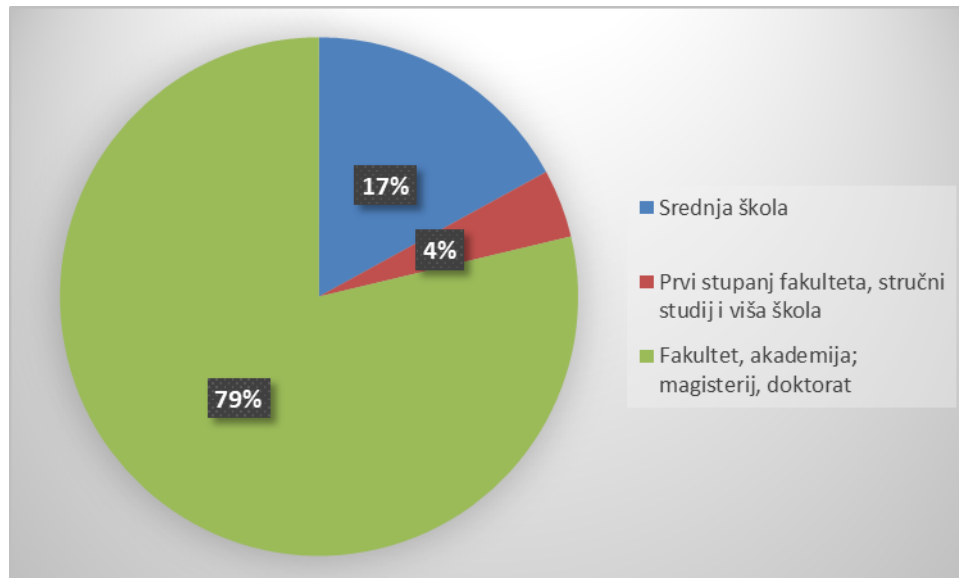
1. Predstojnica područnog ureda,
2. Odjel tržišta rada,
  - Odsjek za aktivnu politiku zapošljavanja
  - Odsjek za profesionalno usmjeravanje i obrazovanje
3. Odjel za analitiku, statistiku i informatiku,
4. Odjel za pravne, kadrovske i opće poslove,
5. Odjel za financije i računovodstvo,
6. Odjel za provođenje projekata.

U Hrvatskome zavodu za zapošljavanje Područnom uredu Sisak dana 31. prosinca 2021. godine bila su zaposlena ukupno 49 radnika/ce, a od toga broja bilo je zaposleno 42 žene i 7 muškaraca.

Što se tiče obrazovne strukture zaposlenih: završeni fakultet ili akademiju ima 39 radnika/ca, prvi stupanj fakulteta, stručni studij ili višu školu ima 2 radnika/ca, srednju školu ima 8

radnika/ca i 0 radnik/ca je sa završenom osnovnom školom. Radnici sa završenim visokoškolskim obrazovanjem čine apsolutnu većinu zaposlenih u Područnom uredu.

**Struktura radnika Zavoda prema razini obrazovanja, 31. prosinca 2021.**



Od ukupnog broja radnika najviše je zaposleno u Ispostavi Sisak 41 (83,7%), a u ostalim ispostavama 8 (16,3%) radnika.

## 8. PROJEKTI S POTPOROM MEĐUNARODNE ZAJEDNICE

### 8.1. Pregled projektnih partnerstva PU Sisak

Hrvatski zavod za zapošljavanje Područni ured Sisak tijekom 2021. godine bio je uključen u značajan broj projekata sufinanciranih sredstvima iz Europskog socijalnog fonda, Programa Unije i projekte financirane iz nacionalnih izvora financiranja u ulozi partnera. Najveći broj partnerstva zabilježen u okviru Poziva „Zaželi – program zapošljavanja žena“, u kojem su uredi Hrvatskog zavoda za zapošljavanje obvezni partneri. Navedeni program namijenjen je zapošljavanju žena u nepovoljnom položaju na tržištu rada, s naglaskom na žene starije od 50 godina, žene s najviše završenom srednjom stručnom spremom, žene s invaliditetom, žene žrtve trgovanja ljudima, liječene ovisnice, žene žrtve obiteljskog nasilja te beskućnice. Prihvatljive aktivnosti ovog Poziva su zapošljavanje žena iz ciljnih skupina u svrhu potpore i podrške starijim osobama i osobama u nepovoljnom položaju u lokalnoj zajednici, obrazovanje i osposobljavanje žena iz ciljanih skupina koje će pružati potporu i podršku starijim osobama i osobama u nepovoljnom položaju u njihovim kućanstvima te osiguranje materijalnih uvjeta za provedbu aktivnosti pri pružanju potpore i podrške starijim osobama i osobama u nepovoljnom položaju. U okviru Poziva „Zaželi – Program zapošljavanja žena“ Hrvatski zavod za

zapošljavanje Područni ured Sisak dao je podršku u zapošljavanju 339 žena, a u okviru Poziva „Zaželi – Program zapošljavanja žena – Faza II“ zaposlene su 342 žene.

Popis nositelja projekata kojima je HZZ PU Sisak partner u projektima prve faze Poziva Zaželi u 2021. godini:

Općina Topusko  
Hrvatski Crveni križ - Općinsko društvo Crvenog križa Gvozd  
Općina Hrvatska Dubica  
Udruga za razvoj i bolji život Roma  
Općina Martinska Ves  
Općina Donji Kukuruzari  
Udruga gluhih i nagluhih osoba Grada Siska  
Društvo Doro  
Grad Hrvatska Kostajnica  
Udruga invalida rada grada Siska  
Udruga slijepih SMŽ – Sisak

Popis nositelja projekata kojima je HZZ PU Sisak partner u projektima druge faze Poziva Zaželi u 2021. godini:

Grad Glina  
Udruga osoba s invaliditetom Sisačko-moslavačke županije  
Naš život Petrinja  
Udruga za razvoj lokalne zajednice „ISKRA“ Sisak  
Caritas Sisačke biskupije  
LAG Una  
Općinsko društvo Crvenog križa Dvor  
Općina Lekenik  
Udruga "KAS" Sisak  
Udruga za brigu o ženi i obitelji  
Gradsko društvo Crvenog križa Glina  
Pomoć starijim osobama  
Gradsko društvo Crvenog križa Hrvatska Kostajnica  
Udruga za pomoć starijim osobama "Treća dob" Sunja  
Gradsko društvo Crvenog križa Sisak  
Općina Donji Kukuruzari  
Općina Majur

Uz Zaželi projekte, Područni ured Sisak je tijekom 2021. godine bio partner u sljedećim projektima:

„Zajedno u KAS-u“: projekt kojeg provodi Udruga KAS Sisak u okviru trogodišnjeg programa za razdoblje 2020. do 2023. godine „Razvoj i širenje mreže socijalnih usluga koje pružaju udruge“

„MLADI ZA MLADE – jačanje zajednice mladih osoba u riziku od socijalne isključenosti“: projekt kojeg provodi Centar za razvoj mladih iz Zagreba u okviru trogodišnjeg programa za razdoblje 2020. do 2023. godine „Razvoj i širenje mreže socijalnih usluga koje pružaju udruge“

„ZAR - Zajedno, aktivno, radno“: jačanje zajednice mladih osoba u riziku od socijalne isključenosti“: projekt kojeg provodi Udruga slijepih Sisačko moslavačke županije-Sisak u okviru trogodišnjeg programa za razdoblje 2020. do 2023. godine „Razvoj i širenje mreže socijalnih usluga koje pružaju udruge“

„Evolucija zajednice“: projekt koji provodi Udruga IKS iz Petrinje u okviru Poziva „Razvoj i provedba programa za socijalnu koheziju i povećanje zaposlenosti u gradovima: Kninu, Belom Manastiru i općini Darda, Benkovcu, Petrinji i Vukovaru“

## IZVORI PODATAKA I OBJAŠNJENJE POJMOVA

Izvori podataka za Mjesečni statistički izvještaj su evidencije koje se vode u Hrvatskom zavodu za zapošljavanje prema odredbama Zakona o tržištu rada (Narodne novine, 117/17) i važećih pravilnika.

### NEZAPOSLENE OSOBE

Osobe u dobi od 15 do 65 godina sposobne ili djelomično sposobne za rad koje nisu u radnom odnosu, aktivno traže posao i raspoložive su za rad te zadovoljavaju sve kriterije iz odredbi Zakona o tržištu rada, a evidentirane su u Hrvatskom zavodu za zapošljavanje na kraju izvještajnog mjeseca.

U Zakonu o tržištu rada (čl. 10) nezaposlena osoba je definirana na sljedeći način:

**Nezaposlenom osobom** u smislu ovoga Zakona smatra se osoba sposobna ili djelomično sposobna za rad, u dobi od 15 do 65 godina koja nije u radnom odnosu, aktivno traži posao i raspoloživa je za rad te ako:

- ne ostvari mjesečni primitak od pružanja usluga prema posebnim propisima ili ne ostvari mjesečni primitak, odnosno drugi dohodak prema propisima o porezu na dohodak s obzirom na podatak o uplaćenim doprinosima za obvezna osiguranja dobivenim od Središnjeg registra osiguranika, a koji je veći od prosječne isplaćene novčane naknade u prethodnoj kalendarskoj godini
- nema registrirano trgovačko društvo ili drugu pravnu osobu, odnosno nema više od 25% udjela u trgovačkom društvu ili drugoj pravnoj osobi
- nije član zadruge
- nije predsjednik, član uprave ili izvršni direktor trgovačkog društva ili upravitelj zadruge
- nema registrirani obrt, slobodno zanimanje ili djelatnost poljoprivrede i šumarstva
- ne obavlja domaću radinost ili sporedno zanimanje prema posebnom propisu
- nije osigurana kao poljoprivrednik po propisima o mirovinskom osiguranju
- nije zaposlena prema posebnim propisima
- nije korisnik mirovine, osim korisnika mirovine koji ostvari pravo na invalidsku mirovinu zbog profesionalne nesposobnosti za rad odnosno korisnika mirovine koji ostvari pravo na invalidsku mirovinu zbog djelomičnog gubitka radne sposobnosti i korisnika obiteljske mirovine kojemu se ta mirovina ne isplaćuje

- ne ispunjava uvjete za starosnu mirovinu
- nije osigurana na produženo mirovinsko osiguranje na temelju ugovora o radu na određeno vrijeme za stalne sezonske poslove
- nema utvrđenu privremenu nezapošljivost od strane centra za profesionalnu rehabilitaciju
- nije redoviti učenik ili student.

### NOVOPRIJAVLJENI

Nezaposlene osobe koje su se tijekom izvještajnog mjeseca prijavile u evidenciju Hrvatskog zavoda za zapošljavanje. S obzirom na prethodni status, ulazak u evidenciju može biti:

**1. Izravno iz radnog odnosa** – odnosi se na nezaposlene osobe koje su neposredno prije prijavljivanja na evidenciju Hrvatskoga zavoda za zapošljavanje bile u radnom odnosu.

**2. Iz individualne poljoprivrede ili nekog drugog oblika rada** – odnosi se na nezaposlene osobe koje su neposredno prije prijavljivanja na evidenciju Hrvatskoga zavoda za zapošljavanje bile zaposlene na vlastitom gospodarstvu ili gospodarstvu u vlasništvu obitelji, radile kao pomažući članovi obitelji u obiteljskom poduzeću, obavljale stručno osposobljavanje za rad bez zasnivanja radnog odnosa i drugo.

**3. Izravno iz redovitog školovanja** – odnosi se na nezaposlene osobe koje su neposredno prije prijavljivanja na evidenciju Hrvatskoga zavoda za zapošljavanje bile na redovitom školovanju, tj. bili učenici ili studenti uključeni u redovito obrazovanje.

**4. Iz neaktivnosti** – odnosi se na nezaposlene osobe koje neposredno prije prijavljivanja na evidenciju Hrvatskoga zavoda za zapošljavanje nisu bile na redovitom školovanju i nisu radile, tj. bile su neaktivne. U ovu kategoriju ulaze npr. osobe koje duže vrijeme (više od 3 mjeseca) nisu bile u radnom odnosu niti su radile u drugim oblicima zaposlenosti, domaćice, osobe na dragovoljnom odsluženju vojnog roka i sl.

### IZLASCI IZ EVIDENCIJE

Prema članku 17. Zakona o tržištu rada, Zavod prestaje voditi osobu kao nezaposlenu u evidenciji, ako ta osoba:

- zasnuje radni odnos
- ostvari mjesečni primitak od pružanja usluga prema posebnim propisima ili ostvari mjesečni primitak, odnosno drugi dohodak prema propisima o porezu na dohodak s obzirom na podatak o uplaćenim doprinosima za obvezna osiguranja dobivenim od Središnjeg registra osiguranika, a koji je veći od prosječne isplaćene novčane naknade u prethodnoj kalendarskoj godini
- obavlja posao bez potvrde, ugovora, odnosno rješenja na temelju kojeg radi
- registrira trgovačko društvo ili drugu pravnu osobu, odnosno stekne više od 25% udjela u trgovačkom društvu ili drugoj pravnoj osobi
- postane član zadruga
- postane predsjednik uprave, član uprave ili izvršni direktor trgovačkog društva ili upravitelj zadruge
- registrira obrt, slobodno zanimanje ili djelatnost poljoprivrede i šumarstva
- obavlja domaću radinost ili sporedno zanimanje prema posebnom propisu
- postane poljoprivredni osiguranik po propisima o mirovinskom osiguranju
- zaposli se prema posebnim propisima
- ispuni uvjete za starosnu mirovinu, ostvari obiteljsku mirovinu koja joj se isplaćuje ili ostvari invalidsku mirovinu zbog opće nesposobnosti za rad odnosno invalidsku mirovinu zbog potpunog gubitka radne sposobnosti

- ima utvrđenu privremenu nezapošljivost od strane centra za profesionalnu rehabilitaciju
- ima utvrđenu opću nesposobnost za rad odnosno potpuni gubitak radne sposobnosti od nadležnog jedinstvenog tijela vještačenja
- obavlja stručno osposobljavanje za rad bez zasnivanja radnog odnosa prema posebnim propisima
- ostvari prava na rodiljnu, roditeljsku, posvojiteljsku ili skrbničku poštedu od rada odnosno rodiljnu, roditeljsku, posvojiteljsku ili skrbničku brigu o novorođenom djetetu po posebnom propisu
- postane redoviti učenik ili student
- nastupi na dragovoljno služenje vojnog roka
- bude pritvorena ili joj bude određen istražni zatvor
- nastupi na izdržavanje kazne zatvora
- navršši 65 godina života
- odbije se uključiti u obrazovni program ili ga bez opravdanog razloga prekine, odnosno ne završi obrazovni program koji je sukladan njezinim procijenjenim osobnim i profesionalnim sposobnostima, a koji je organizirao odnosno troškove snosio Zavod u svrhu povećanja njezine mogućnosti zapošljavanja
- ne ispunjava uvjete o aktivnom traženju posla i raspoloživosti za rad te ne obavlja aktivnosti u dinamici utvrđenoj u profesionalnom planu
- postane osiguranik produženog mirovinskog osiguranja na temelju ugovora o radu na određeno vrijeme za stalne sezonske poslove
- odjavi se s evidencije
- u potpisanoj izjavi iz članka 10. stavka 2. ovoga Zakona navede neistinite podatke
- ne prihvati ponuđena zaposlenja u okviru stečene razine kvalifikacije i radnog iskustva do utvrđivanja profesionalnog plana iz članka 24. ovoga Zakona, a nakon toga ponuđena zaposlenja iz utvrđenog profesionalnog plana ili ako svojim postupanjem uzrokuje odbijanje zaposlenja od strane poslodavca, osim ako odbije zaposlenje iz razloga što poslodavac redovito ne ispunjava obveze prema radnicima.

### **ZAPOSLENI S EVIDENCIJE**

Osobe koje su tijekom izvještajnog mjeseca zaposlene s evidencije Hrvatskog zavoda za zapošljavanje na temelju radnog odnosa i na temelju drugih poslovnih aktivnosti.

### **ZAPOSLENI S EVIDENCIJE NA TEMELJU RADNOG ODNOSA**

Osobe koje su tijekom izvještajnog mjeseca zasnovale radni odnos na temelju ugovora o radu u zemlji ili inozemstvu, a bile su u evidenciji Hrvatskog zavoda za zapošljavanje.

**Zaposleni prema mjestu rada** – pod mjestom rada u kojem se radnik zaposlio navedene su četiri mogućnosti:

- Radnik se zaposlio na području **ispostave** Hrvatskog zavoda za zapošljavanje u kojoj je bio prijavljen.
- Radnik se zaposlio na području **područnog ureda** Hrvatskog zavoda za zapošljavanje u kojem je bio prijavljen.
- Radnik se zaposlio na području **drugog područnog ureda** Hrvatskog zavoda za zapošljavanje, a ne u onom u kojem je bio prijavljen.

- Radnik se zaposlio u inozemstvu.

### **ZAPOSLENI S EVIDENCIJE NA TEMELJU DRUGIH POSLOVNIH AKTIVNOSTI**

Osobe koje su tijekom izvještajnog mjeseca započele obavljati neke druge poslovne aktivnosti u vezi sa zapošljavanjem, tj. ako su: uključile se u stručno osposobljavanje za rad bez zasnivanja radnog odnosa, ostvarile mjesečni primitak, odnosno dohodak veći od prosječne isplaćene novčane naknade u prethodnoj kalendarskoj godini, registrirale ili stekle više od 25 % udjela u trgovačkom društvu ili drugoj pravnoj osobi, registrirale obrt ili slobodno zanimanje, postale predsjednik uprave, član uprave ili izvršni direktor trgovačkog društva te član ili upravitelj zadruge, postale osiguranik produženog mirovinskog osiguranja na temelju ugovora o radu na određeno vrijeme za stalne sezonske poslove, zaposlile se prema posebnim propisima, a bile su u evidenciji Hrvatskoga zavoda za zapošljavanje.

### **BRISANI IZ EVIDENCIJE ZBOG OSTALIH RAZLOGA**

Osobe koje su tijekom izvještajnog mjeseca brisane iz evidencije Hrvatskoga zavoda za zapošljavanje zbog svih ostalih razloga osim zapošljavanja na temelju radnog odnosa ili drugih poslovnih aktivnosti, a sukladno čl. 17. Zakona o tržištu rada (ostvarivanje prava na mirovinu, na roditeljnu, roditeljsku, posvojiteljsku ili skrbničku poštedu od rada, opća nesposobnost za rad ili privremena nezapošljivost, odjava s evidencije, neispunjavanje uvjeta za aktivno traženje posla i drugo).

### **KORISNICI NOVČANE NAKNADE**

Nezaposlene osobe evidentirane u Hrvatskom zavodu za zapošljavanje koje su prema odredbama Zakona o tržištu rada ostvarile novčanu naknadu tijekom izvještajnog mjeseca.

### **TRAŽENI RADNICI**

Broj slobodnih radnih mjesta koje su poslodavci prijavili Hrvatskom zavodu za zapošljavanje tijekom izvještajnog mjeseca, a odnose se na zapošljavanje na temelju radnog odnosa i na temelju drugih poslovnih aktivnosti. Podaci su prikazani prema mjestu zaprimanja prijave potrebe za radnikom (županija) i prema mjestu gdje će radnik raditi (županija i inozemstvo). Broj traženih radnika prikazan po pojedinim godinama predstavlja zbroj svih mjeseci za dotičnu godinu.

### **NEZAPOSLENI HRVATSKI BRANITELJI**

Nezaposlene osobe evidentirane u Hrvatskom zavodu za zapošljavanje na kraju izvještajnog mjeseca koje su prema odredbama Zakona o pravima hrvatskih branitelja iz Domovinskoga rata i članova njihovih obitelji (Narodne novine, 19/13 – pročišćeni tekst, 33/13, 148/13, 92/14) stekle status branitelja.

### **TRAŽITELJI ZAPOSLENJA**

Osobe koje se mogu prijaviti Zavodu prema članku 13. Zakona o tržištu rada radi savjetovanja i informiranja u svrhu razvoja upravljanja karijerom i posredovanja, a ne smatraju se nezaposlenim osobama iz članka 10. spomenutog Zakona.

## **AKTIVNA POLITIKA ZAPOŠLJAVANJA**

Na sjednici održanoj dana 28. prosinca 2017. godine Vlada Republike Hrvatske usvojila je Smjernice za razvoj i provedbu aktivne politike zapošljavanja u Republici Hrvatskoj za razdoblje od 2020. do 2021. godine koje se temelje na analizi kretanja na tržištu rada Republike Hrvatske, potreba određenih ciljanih skupina te relevantnim europskim i hrvatskim strateškim dokumentima u području zapošljavanja. Smjernicama su definirani osnovni prioriteti i ciljevi aktivne politike zapošljavanja u navedenom periodu, a na temelju istih su definirane konkretne mjere i aktivnosti. Mjere su usmjerene na poticanje zapošljavanja, usavršavanja, samozapošljavanja, obrazovanja, stručnog osposobljavanja za rad, zapošljavanje u javnim radovima te očuvanje radnih mjesta osoba koje su u nepovoljnom položaju na tržištu rada te koje bi mogle izgubiti svoja radna mjesta. Sredstva za provedbu ovog programa osiguravaju se u Državnom proračunu, kao i iz sredstava EU fondova. Nacionalni program za Rome potiče zapošljavanje i podizanje razine zapošljivosti osoba romske nacionalne manjine te se sastoji od mjera poticanja zapošljavanja, obrazovanja, stručnog osposobljavanja za rad bez zasnivanja radnog odnosa i javnih radova. Sredstva za provedbu ovog programa osiguravaju se u Državnom proračunu.

### **KLASIFIKACIJE**

U tablicama u kojima se podaci prikazuju po djelatnostima, koristi se **Nacionalna klasifikacija djelatnosti 2007 (NKD 2007)** prema odluci Vlade Republike Hrvatske (Narodne novine, br. 58/07, 72/07), a u službenoj je primjeni od 1. siječnja 2009. Ta je klasifikacija utemeljena na europskoj klasifikaciji NACE Rev. 2 koja je obvezna za države članice Europske unije.

U tablicama u kojima se podaci prikazuju po rodu i vrstama zanimanja, koristi se **Nacionalna klasifikacija zanimanja 2010 (NKZ 10)** (Narodne novine, br. 147/10, 14/11). Ona predstavlja normu za sve korisnike pri iskazivanju podataka o zanimanjima. Izrađena je primjenom načela i sustava Međunarodne standardne klasifikacije zanimanja (*International Standard Classification of Occupations ISCO-08*), čime je omogućena usporedivost podataka na međunarodnoj razini. Prema Nacionalnoj klasifikaciji zanimanja, zanimanje je definirano kao skup poslova i radnih zadaća koji su svojim sadržajem i vrstom organizacijski i tehnološki toliko srodni i međusobno povezani da ih obavlja jedan izvršitelj koji posjeduje odgovarajuća znanja, sposobnosti i vještine.

Zanimanja nezaposlenih osoba određuju se prema poslovima koje osobe traže, odnosno koje su obavljale prije ulaska u nezaposlenost. Kod nezaposlenih osoba bez radnog iskustva zanimanja se određuju prema osposobljenosti za rad, tj. zvanju. Nezaposlenoj se osobi na taj način može odrediti i nekoliko zanimanja, a statistički podatci prikazuju prioritarno zanimanje određeno profesionalnim planom. Prioritetno zanimanje nezaposlene osobe koristi se i kod prikaza zaposlenih s evidencije po zanimanjima.

U tablicama u kojima se podaci prikazuju po obrazovanju koristi se **Nacionalna standardna klasifikacija obrazovanja (NSKO)** (Narodne novine, br. 105/01). UNESCO je krajem 1997. godine prihvatio revidiranu međunarodnu klasifikaciju obrazovanja (*International Standard Classification of Education – ISCED-97*) kao međunarodni standard za prikupljanje i prezentiranje podataka o obrazovanju. Klasifikacija ISCED-97 omogućuje usporedivost podataka o obrazovanju na međunarodnoj razini. Metodologija Nacionalne standardne klasifikacije obrazovanja u potpunosti je usklađena s međunarodnom klasifikacijom

obrazovanja ISCED-97 i njezina će primjena omogućiti usporedivost podataka o obrazovanju s drugim zemljama svijeta.

U tablicama u kojima su mjere aktivne politike zapošljavanja koje provodi Hrvatski zavod za zapošljavanje klasificirane su i numerirane prema Eurostatovoj metodologiji za statistike tržišta rada (*Labour market policy statistics*) iz 2013. godine. Prikazani su samo tipovi intervencija koji se provode u Republici Hrvatskoj.

# TABLICE

**Novoprijavljeni radi zaposlenja prema razini obrazovanja i spolu u PU Sisak 2021.**

Mjesec	Ukupno			Bez škole i nezavršena osnovna škola			Završena osnovna škola			S.Š. do 3 godine te za KV i VKV radnike			S.Š. u trajanju od 4 i više godina			Gimnazija			Prvi stupanj fakulteta, stručni studij i viša škola			Fakultet, akademija, magisterij, doktorat		
	Uk.	M.	Ž.	Uk.	M.	Ž.	Uk.	M.	Ž.	Uk.	M.	Ž.	Uk.	M.	Ž.	Uk.	M.	Ž.	Uk.	M.	Ž.	Uk.	M.	Ž.
1.	393	197	196	17	8	9	80	41	39	134	76	58	106	55	51	10	4	6	14	2	12	32	11	21
2.	463	232	231	27	18	9	100	42	58	144	77	67	136	73	63	15	5	10	21	6	15	20	11	9
3.	480	258	222	50	22	28	106	55	51	149	89	60	107	57	50	13	3	10	29	16	13	26	16	10
4.	310	155	155	17	7	10	47	27	20	107	64	43	94	40	54	5	3	2	17	8	9	23	6	17
5.	264	118	146	14	7	7	64	30	34	85	42	43	65	27	38	9	3	6	15	7	8	12	2	10
6.	405	148	257	18	10	8	57	35	22	114	50	64	125	38	87	23	6	17	33	2	31	35	7	28
7.	518	224	294	16	10	6	60	20	40	187	103	84	161	62	99	15	7	8	39	8	31	40	14	26
8.	355	176	179	25	14	11	60	28	32	108	56	52	119	67	52	9	1	8	18	5	13	16	5	11
9.	565	240	325	16	6	10	120	33	87	210	113	97	150	59	91	22	6	16	21	10	11	26	13	13
10.	575	211	364	27	7	20	115	26	89	184	84	100	151	69	82	24	5	19	34	10	24	40	10	30
11.	381	129	252	11	1	10	88	26	62	128	50	78	97	32	65	8	4	4	22	7	15	27	9	18
12.	356	138	218	17	7	10	64	23	41	116	54	62	90	36	54	18	7	11	30	8	22	21	3	18
<b>Ukupno</b>	<b>5.065</b>	<b>2.226</b>	<b>2.839</b>	<b>255</b>	<b>117</b>	<b>138</b>	<b>961</b>	<b>386</b>	<b>575</b>	<b>1.666</b>	<b>858</b>	<b>808</b>	<b>1.401</b>	<b>615</b>	<b>786</b>	<b>171</b>	<b>54</b>	<b>117</b>	<b>293</b>	<b>89</b>	<b>204</b>	<b>318</b>	<b>107</b>	<b>211</b>
<b>Prosjek</b>	<b>422</b>	<b>186</b>	<b>237</b>	<b>21</b>	<b>10</b>	<b>12</b>	<b>80</b>	<b>32</b>	<b>48</b>	<b>139</b>	<b>72</b>	<b>67</b>	<b>117</b>	<b>51</b>	<b>66</b>	<b>14</b>	<b>5</b>	<b>10</b>	<b>24</b>	<b>7</b>	<b>17</b>	<b>27</b>	<b>9</b>	<b>18</b>

Zaposleni s evidencije HZZ-a na temelju radnog odnosa prema razini obrazovanja i spolu u PU Sisak 2021.

Mjesec	Ukupno			Bez škole i nezavršena osnovna škola			Završena osnovna škola			S.Š. do 3 godine te za KV i VKV radnike			S.Š. u trajanju od 4 i više godina			Gimnazija			Prvi stupanj fakulteta, stručni studij i viša škola			Fakultet, akademija, magisterij, doktorat		
	Uk.	M.	Ž.	Uk.	M.	Ž.	Uk.	M.	Ž.	Uk.	M.	Ž.	Uk.	M.	Ž.	Uk.	M.	Ž.	Uk.	M.	Ž.	Uk.	M.	Ž.
1.	194	111	83	4	3	1	26	12	14	64	44	20	63	35	28	6	4	2	19	8	11	12	5	7
2.	491	240	251	28	16	12	128	63	65	145	81	64	113	52	61	19	9	10	24	6	18	34	13	21
3.	702	363	339	25	11	14	176	83	93	244	141	103	183	93	90	25	16	9	21	8	13	28	11	17
4.	398	201	197	7	5	2	68	33	35	139	80	59	116	66	50	12	4	8	26	6	20	30	7	23
5.	385	161	224	10	3	7	61	22	39	135	72	63	125	49	76	5		5	27	8	19	22	7	15
6.	411	166	245	9	1	8	65	30	35	162	77	85	123	46	77	9	3	6	31	7	24	12	2	10
7.	314	137	177	6	2	4	46	16	30	110	58	52	109	47	62	10	3	7	19	7	12	14	4	10
8.	233	114	119	5	2	3	25	13	12	104	55	49	72	30	42	2	1	1	11	5	6	14	8	6
9.	520	155	365	30	11	19	57	14	43	120	48	72	152	48	104	22	6	16	73	11	62	66	17	49
10.	346	153	193	9	3	6	46	12	34	127	73	54	104	47	57	7		7	21	7	14	32	11	21
11.	305	140	165	5	2	3	44	16	28	100	55	45	102	48	54	13	4	9	20	7	13	21	8	13
12.	250	95	155	9	5	4	38	11	27	74	35	39	76	29	47	6	3	3	28	5	23	19	7	12
<b>Ukupno</b>	<b>4.549</b>	<b>2.036</b>	<b>2.513</b>	<b>147</b>	<b>64</b>	<b>83</b>	<b>780</b>	<b>325</b>	<b>455</b>	<b>1.524</b>	<b>819</b>	<b>705</b>	<b>1.338</b>	<b>590</b>	<b>748</b>	<b>136</b>	<b>53</b>	<b>83</b>	<b>320</b>	<b>85</b>	<b>235</b>	<b>304</b>	<b>100</b>	<b>204</b>
<b>Prosjek</b>	<b>379</b>	<b>170</b>	<b>209</b>	<b>12</b>	<b>5</b>	<b>7</b>	<b>65</b>	<b>27</b>	<b>38</b>	<b>127</b>	<b>68</b>	<b>59</b>	<b>112</b>	<b>49</b>	<b>62</b>	<b>11</b>	<b>5</b>	<b>7</b>	<b>27</b>	<b>7</b>	<b>20</b>	<b>25</b>	<b>8</b>	<b>17</b>

**Nezaposlene osobe prema razini obrazovanja i spolu u PU Sisak 2021.**

Mjesec	Ukupno			Bez škole i nezavršena osnovna škola			Završena osnovna škola			S.Š. do 3 godine te za KV i VKV radnike			S.Š. u trajanju od 4 i više godina			Gimnazija			Prvi stupanj fakulteta, stručni studij i viša škola			Fakultet, akademija, magisterij, doktorat		
	Uk.	M.	Ž.	Uk.	M.	Ž.	Uk.	M.	Ž.	Uk.	M.	Ž.	Uk.	M.	Ž.	Uk.	M.	Ž.	Uk.	M.	Ž.	Uk.	M.	Ž.
1.	6.340	2.895	3.445	525	212	313	1.793	826	967	1.845	941	904	1.565	685	880	156	71	85	246	78	168	210	82	128
2.	6.219	2.845	3.374	509	210	299	1.744	792	952	1.818	926	892	1.562	693	869	150	65	85	242	79	163	194	80	114
3.	5.824	2.658	3.166	497	196	301	1.635	745	890	1.681	851	830	1.449	648	801	131	49	82	244	85	159	187	84	103
4.	5.543	2.517	3.026	480	191	289	1.566	716	850	1.575	792	783	1.397	609	788	119	44	75	230	84	146	176	81	95
5.	5.203	2.348	2.855	470	188	282	1.494	680	814	1.460	720	740	1.284	560	724	119	45	74	213	80	133	163	75	88
6.	5.024	2.247	2.777	468	194	274	1.429	657	772	1.365	672	693	1.247	530	717	128	44	84	209	74	135	178	76	102
7.	5.030	2.245	2.785	462	196	266	1.386	635	751	1.386	694	692	1.244	515	729	126	45	81	224	73	151	202	87	115
8.	5.022	2.236	2.786	468	200	268	1.384	631	753	1.351	671	680	1.259	535	724	129	44	85	228	72	156	203	83	120
9.	4.831	2.198	2.633	438	186	252	1.387	617	770	1.371	693	678	1.186	515	671	125	42	83	169	69	100	155	76	79
10.	4.774	2.132	2.642	431	174	257	1.371	605	766	1.349	663	686	1.166	506	660	126	43	83	172	68	104	159	73	86
11.	4.668	2.029	2.639	410	159	251	1.383	597	786	1.318	624	694	1.109	469	640	117	41	76	171	68	103	160	71	89
12.	4.530	1.960	2.570	390	152	238	1.354	576	778	1.285	608	677	1.061	445	616	119	43	76	166	71	95	155	65	90
<b>Prosjeak</b>	<b>5.251</b>	<b>2.359</b>	<b>2.892</b>	<b>462</b>	<b>188</b>	<b>274</b>	<b>1.494</b>	<b>673</b>	<b>821</b>	<b>1.484</b>	<b>738</b>	<b>746</b>	<b>1.294</b>	<b>559</b>	<b>735</b>	<b>129</b>	<b>48</b>	<b>81</b>	<b>210</b>	<b>75</b>	<b>134</b>	<b>179</b>	<b>78</b>	<b>101</b>

**Nezaposleni hrvatski branitelji prema razini obrazovanja i spolu u PU Sisak 2021.**

Mjesec	Ukupno			Bez škole i nezavršena osnovna škola			Završena osnovna škola			S.Š. do 3 godine te za KV i VKV radnike			S.Š. u trajanju od 4 i više godina			Gimnazija			Prvi stupanj fakulteta, stručni studij i viša škola			Fakultet, akademija, magisterij, doktorat		
	Uk.	M.	Ž.	Uk.	M.	Ž.	Uk.	M.	Ž.	Uk.	M.	Ž.	Uk.	M.	Ž.	Uk.	M.	Ž.	Uk.	M.	Ž.	Uk.	M.	Ž.
1.	590	557	33	23	22	1	212	203	9	171	166	5	156	141	15	6	6	0	13	11	2	9	8	1
2.	599	566	33	23	22	1	211	203	8	176	171	5	161	145	16	5	5	0	14	12	2	9	8	1
3.	597	564	33	23	22	1	207	198	9	173	168	5	166	151	15	5	5	0	14	12	2	9	8	1
4.	588	555	33	22	21	1	201	192	9	172	168	4	162	145	17	5	5	0	15	14	1	11	10	1
5.	562	531	31	23	22	1	191	182	9	166	162	4	154	139	15	5	5	0	13	12	1	10	9	1
6.	549	519	30	24	23	1	187	178	9	163	159	4	145	131	14	6	6	0	13	12	1	11	10	1
7.	528	500	28	22	21	1	177	168	9	161	157	4	138	126	12	6	6	0	13	12	1	11	10	1
8.	519	492	27	22	21	1	180	171	9	154	151	3	136	124	12	6	6	0	12	11	1	9	8	1
9.	501	471	30	21	21	0	177	165	12	149	146	3	130	117	13	5	5	0	10	9	1	9	8	1
10.	478	447	31	21	21		170	157	13	140	137	3	123	110	13	5	5	0	10	9	1	9	8	1
11.	470	439	31	17	17		167	153	14	140	137	3	123	111	12	4	4	0	10	9	1	9	8	1
12.	451	423	28	17	17		154	142	12	137	134	3	119	108	11	4	4	0	10	9	1	10	9	1
<b>Prosjek</b>	<b>536</b>	<b>505</b>	<b>31</b>	<b>22</b>	<b>21</b>	<b>1</b>	<b>186</b>	<b>176</b>	<b>10</b>	<b>159</b>	<b>155</b>	<b>4</b>	<b>143</b>	<b>129</b>	<b>14</b>	<b>5</b>	<b>5</b>	<b>0</b>	<b>12</b>	<b>11</b>	<b>1</b>	<b>10</b>	<b>9</b>	<b>1</b>

<b>Nezaposlene osobe prema prethodnom iskustvu i spolu u PU Sisak 2021.</b>											
<b>Mjesec</b>	<b>Ukupno</b>			<b>Osobe s radnim iskustvom</b>				<b>Osobe bez radnog iskustva</b>			
	<b>Uk.</b>	<b>M.</b>	<b>Ž.</b>	<b>Uk.</b>	<b>M.</b>	<b>Ž.</b>	<b>Udjel %</b>	<b>Uk.</b>	<b>M.</b>	<b>Ž.</b>	<b>Udjel %</b>
1.	6.340	2.895	3.445	5.234	2.481	2.753	82,6	1.106	414	692	17,4
2.	6.219	2.845	3.374	5.140	2.448	2.692	82,6	1.079	397	682	17,4
3.	5.824	2.658	3.166	4.797	2.283	2.514	82,4	1.027	375	652	17,6
4.	5.543	2.517	3.026	4.568	2.170	2.398	82,4	975	347	628	17,6
5.	5.203	2.348	2.855	4.283	2.021	2.262	82,3	920	327	593	17,7
6.	5.024	2.247	2.777	4.142	1.932	2.210	82,4	882	315	567	17,6
7.	5.030	2.245	2.785	4.070	1.883	2.187	80,9	960	362	598	19,1
8.	5.022	2.236	2.786	4.048	1.862	2.186	80,6	974	374	600	19,4
9.	4.831	2.198	2.633	3.862	1.814	2.048	79,9	969	384	585	20,1
10.	4.774	2.132	2.642	3.835	1.762	2.073	80,3	939	370	569	19,7
11.	4.668	2.029	2.639	3.777	1.684	2.093	80,9	891	345	546	19,1
12.	4.530	1.960	2.570	3.723	1.650	2.073	82,2	807	310	497	17,8
<b>Prosjek</b>	<b>5.251</b>	<b>2.359</b>	<b>2.892</b>	<b>4.290</b>	<b>1.999</b>	<b>2.291</b>	<b>81,7</b>	<b>961</b>	<b>360</b>	<b>601</b>	<b>18,3</b>

Prijavljena slobodna radna mjesta prema rodu zanimanja u PU Sisak 2021.

Mjesec	Ukupno	(0) Vojna zanimanja	(1) Zakonodavci/ zakonodavke, dužnosnici/ dužnosnice i direktori/ direktorice	(2) Znanstvenici/ znanstvenice, inženjeri/inženjerke i stručnjaci/ stručnjakinje	(3) Tehničari/ tehničarke i stručni suradnici/ stručne suradnice	(4) Administrativni službenici/ administrativne službenice	(5) Uslužna i trgovačka zanimanja	(6) Poljoprivrednici/ poljoprivrednice, šumari/ šumarke, ribari/ribarke, lovci/lovkinje	(7) Zanimanja u obrtu i pojedinačnoj proizvodnji	(8) Rukovatelji /rukovateljice postrojenjima i strojevima, industrijski proizvođači/industrijske proizvođačice i sastavljači/ sastavljačice proizvoda	(9) Jednostavna zanimanja
1.	356	0		18	13	6	9		21	7	282
2.	453	0		85	22	10	27		70	19	220
3.	325	0		65	24	22	48		43	22	101
4.	290	0		68	13	12	46	8	22	23	98
5.	423	0		72	25	11	48	11	57	31	168
6.	448	0		36	16	14	64	3	52	54	209
7.	390	0		89	16	16	36	4	64	29	136
8.	339	0	1	29	19	7	68	8	61	55	91
9.	518	0	1	170	29	15	61		86	24	132
10.	367	0		116	22	23	45	2	46	22	91
11.	335	0		115	33	14	33		48	17	75
12.	307	0		75	20	14	39	2	113	16	28
<b>Ukupno</b>	<b>4.551</b>	<b>0</b>	<b>2</b>	<b>938</b>	<b>252</b>	<b>164</b>	<b>524</b>	<b>38</b>	<b>683</b>	<b>319</b>	<b>1.631</b>

**Nezaposlene osobe prema dužini radnog staža, trajanju nezaposlenosti i spolu u PU Sisak (stanje 31.12.2021.)**

Radni staž	Ukupno	Muškarci	Žene	Struktura ukupno %	Trajanje nezaposlenosti	Ukupno	Muškarci	Žene	Struktura Ukupno %
bez staža	807	310	497	17,8	do 1 mjesec	335	127	208	7,4
do 1 godine	682	282	400	15,1	1 do 2 mjeseca	306	107	199	6,8
1 - 2 godine	433	152	281	9,6	2 do 3 mjeseca	353	127	226	7,8
2 - 3 godine	274	98	176	6,0	3 do 4 mjeseca	291	106	185	6,4
3 - 5 godina	401	152	249	8,9	4 do 5 mjeseci	144	62	82	3,2
5 - 10 godina	616	247	369	13,6	5 do 6 mjeseci	162	67	95	3,6
10 - 15 godina	422	194	228	9,3	6 do 7 mjeseci	88	36	52	1,9
15 - 20 godina	305	145	160	6,7	7 do 8 mjeseci	73	32	41	1,6
20 - 25 godina	201	108	93	4,4	8 do 9 mjeseci	63	34	29	1,4
25 - 30 godina	178	102	76	3,9	9 do 10 mjeseci	110	52	58	2,4
30 - 35 godina	111	84	27	2,5	10 do 11 mjeseci	101	65	36	2,2
35 - 40 godina	85	73	12	1,9	11 do 12 mjeseci	62	26	36	1,4
preko 40 godina	15	13	2	0,3	1 do 2 godine	522	245	277	11,5
					2 do 3 godine	407	186	221	9,0
					3 do 5 godina	369	157	212	8,1
					5 do 8 godina	374	185	189	8,3
					više do 8 godina	770	346	424	17,0
<b>Ukupno</b>	<b>4.530</b>	<b>1.960</b>	<b>2.570</b>	<b>100,0</b>	<b>Ukupno</b>	<b>4.530</b>	<b>1.960</b>	<b>2.570</b>	<b>100,0</b>

Nezaposlene osobe prema dobi i spolu po gradovima/općinama u PU Sisak (stanje 31.prosinca.2021.)

Grad/općina	UK.	M.	Ž.	15-19 godina			20-24 godina			25-29 godina			30-34 godina			35-39 godina			40-44 godina			45-49 godina			50-54 godina			55-59 godina			60 i više godina		
				Uk.	M.	Ž.	Uk.	M.	Ž.	Uk.	M.	Ž.	Uk.	M.	Ž.	Uk.	M.	Ž.	Uk.	M.	Ž.	Uk.	M.	Ž.	Uk.	M.	Ž.	Uk.	M.	Ž.	Uk.	M.	Ž.
Donji Kukuruzari	85	38	47	2	1	1	8	4	4	6	2	4	6	3	3	6	2	4	1	1	9	2	7	19	11	8	17	8	9	11	4	7	
Dvor	287	128	159	6	3	3	13	5	8	13	4	9	19	6	13	18	10	8	25	11	14	29	6	23	41	17	24	62	31	31	61	35	26
Glina	331	138	193	20	11	9	22	8	14	27	11	16	13	3	10	20	8	12	36	14	22	40	13	27	41	17	24	70	27	43	42	26	16
Gvozd	246	121	125	4	1	3	10	3	7	12	3	9	10	5	5	8	4	4	18	10	8	28	11	17	43	18	25	59	33	26	54	33	21
Hrvatska Dubica	135	53	82	4	2	2	9	5	4	8	3	5	6	1	5	6	3	3	10	3	7	23	5	18	20	7	13	33	15	18	16	9	7
Hrvatska Kostajnica	86	29	57				14	7	7	4	2	2	4	1	3	8	2	6	8	1	7	7	4	3	14	1	13	15	8	7	12	3	9
Lekenik	166	83	83	7	3	4	16	4	12	16	8	8	8	2	6	15	6	9	12	7	5	15	7	8	23	10	13	28	18	10	26	18	8
Majur	73	26	47				5	1	4	4	1	3	7	3	4	4		4	5	2	3	12	3	9	12	4	8	15	8	7	9	4	5
Martinska Ves	104	49	55	8	5	3	6	2	4	11	5	6	7	2	5	3		3	8	3	5	18	8	10	14	8	6	17	8	9	12	8	4
Petrinja	749	301	448	46	29	17	97	46	51	53	28	25	47	19	28	65	23	42	60	24	36	82	24	58	100	29	71	112	37	75	87	42	45
Sisak	1.860	813	1.047	75	41	34	187	93	94	170	72	98	134	59	75	147	57	90	170	64	106	185	76	109	213	76	137	338	152	186	241	123	118
Sunja	302	128	174	7	4	3	15	5	10	16	5	11	10	2	8	27	12	15	22	4	18	36	14	22	43	17	26	67	27	40	59	38	21
Topusko	106	53	53	3		3	12	5	7	5	1	4	8	5	3	11	5	6	9	6	3	14	3	11	13	8	5	15	8	7	16	12	4
<b>Ukupno</b>	<b>4.530</b>	<b>1.960</b>	<b>2.570</b>	<b>182</b>	<b>100</b>	<b>82</b>	<b>414</b>	<b>188</b>	<b>226</b>	<b>345</b>	<b>145</b>	<b>200</b>	<b>279</b>	<b>111</b>	<b>168</b>	<b>338</b>	<b>132</b>	<b>206</b>	<b>384</b>	<b>150</b>	<b>234</b>	<b>498</b>	<b>176</b>	<b>322</b>	<b>596</b>	<b>223</b>	<b>373</b>	<b>848</b>	<b>380</b>	<b>468</b>	<b>646</b>	<b>355</b>	<b>291</b>

**Nezaposlenost i zapošljavanje u PU Sisak 2021. godine po gradovima/općinama i spolu**

Gradovi/općine	Novoprijavljeni			Zaposleni na temelju radnog odnosa			Zaposleni na temelju drugih poslovnih aktivnosti			Brisani iz evidencije zbog ostalih razloga			Prosječan broj nezaposlenih			Stanje 31.12.2021.					
																Nezaposleni			Osobe bez radnog iskustva		
	Uk.	M.	Ž.	Uk.	M.	Ž.	Uk.	M.	Ž.	Uk.	M.	Ž.	Uk.	M.	Ž.	Uk.	M.	Ž.	Uk.	M.	Ž.
Donji Kukuruzari	73	34	39	117	41	76	4	3	1	36	17	19	117	43	75	85	38	47	17	6	11
Dvor	182	70	112	177	85	92	5	2	3	49	21	28	276	130	146	287	128	159	36	9	27
Glina	378	149	229	332	141	191	23	14	9	160	77	83	357	160	197	331	138	193	60	25	35
Gvozd	125	52	73	121	65	56	4	3	1	41	21	20	255	132	123	288	121	125	45	10	35
Hrvatska Dubica	103	34	69	73	39	34	1		1	34	17	17	135	62	73	140	53	82	27	8	19
Hrvatska Kostajnica	146	54	92	137	57	80	5	2	3	42	18	24	88	34	53	129	29	57	8	6	2
Lekenik	187	85	102	189	75	114	9	6	3	69	32	37	206	103	103	246	83	83	27	16	11
Majur	68	23	45	34	20	14	1	1		17	10	7	56	27	29	56	26	47	9	4	5
Martinska Ves	128	62	66	109	50	59	3	2	1	62	26	36	134	60	74	151	49	55	17	5	12
Petrinja	1.154	531	623	1.057	466	591	70	49	21	381	190	191	908	379	529	1.110	301	448	141	66	75
Sisak	2.235	1024	1211	1.907	862	1.045	80	47	33	947	448	499	2.275	1.021	1.254	2.588	813	1.047	341	127	214
Sunja	181	72	109	181	88	93	12	6	6	80	45	35	335	154	180	393	128	174	56	22	34
Topusko	105	36	69	114	46	68	1		1	20	5	15	110	55	55	137	53	53	23	6	17
<b>Ukupno</b>	<b>5.065</b>	<b>2.226</b>	<b>2.839</b>	<b>4.548</b>	<b>2.035</b>	<b>2.513</b>	<b>218</b>	<b>135</b>	<b>83</b>	<b>1.938</b>	<b>927</b>	<b>1.011</b>	<b>5.251</b>	<b>2.359</b>	<b>2.891</b>	<b>4.530</b>	<b>1.960</b>	<b>2.570</b>	<b>807</b>	<b>310</b>	<b>497</b>

Nezaposlene osobe po ispostavama, prema razini obrazovanja i spolu (stanje 31.prosinca 2021.)

Ispostava	UKUPNO			Bez škole i nezavršena osnovna škola			Završena osnovna škola			S.Š. do 3 godine te za KV i VKV radnike			S.Š. u trajanju od 4 i više godina			Gimnazija			Prvi stupanj fakulteta, stručni studij i viša škola			Fakultet, akademija, magisterij, doktorat		
	Uk.	M.	Ž.	Uk.	M.	Ž.	Uk.	M.	Ž.	Uk.	M.	Ž.	Uk.	M.	Ž.	Uk.	M.	Ž.	Uk.	M.	Ž.	Uk.	M.	Ž.
Dvor	287	128	159	20	8	12	96	45	51	79	34	45	73	36	37	10	2	8	4		4	5	3	2
Glina	331	138	193	29	13	16	131	52	79	75	34	41	70	29	41	11	3	8	9	5	4	6	2	4
Gvozd	246	121	125	15	7	8	116	62	54	64	37	27	41	14	27	4		4	5	1	4	1		1
Hrvatska Kostajnica	379	146	233	23	6	17	160	69	91	98	42	56	77	22	55	7		7	7	3	4	7	4	3
Petrinja	749	301	448	25	9	16	194	67	127	262	121	141	184	69	115	17	7	10	32	15	17	35	13	22
Sisak	2.130	945	1.185	253	95	158	468	200	268	602	294	308	545	243	302	63	28	35	102	44	58	97	41	56
Sunja	302	128	174	16	10	6	151	61	90	78	34	44	46	20	26	3		3	4	1	3	4	2	2
Topusko	106	53	53	9	4	5	38	20	18	27	12	15	25	12	13	4	3	1	3	2	1	0		
<b>PU SISAK</b>	<b>4.530</b>	<b>1.960</b>	<b>2.570</b>	<b>390</b>	<b>152</b>	<b>238</b>	<b>1.354</b>	<b>576</b>	<b>778</b>	<b>1.285</b>	<b>608</b>	<b>677</b>	<b>1.061</b>	<b>445</b>	<b>616</b>	<b>119</b>	<b>43</b>	<b>76</b>	<b>166</b>	<b>71</b>	<b>95</b>	<b>155</b>	<b>65</b>	<b>90</b>

**Korisnici novčane naknade prema razini obrazovanja i spolu u PU Sisak u 2021. godini**

Mjesec	UKUPNO			Bez škole i nezavršena osnovna škola			Završena osnovna škola			S.Š. do 3 godine te za KV i VKV radnike			S.Š. u trajanju od 4 i više godina			Gimnazija			Prvi stupanj fakulteta, stručni studij i viša škola			Fakultet, akademija, magisterij, doktorat		
	Uk.	M.	Ž.	Uk.	M.	Ž.	Uk.	M.	Ž.	Uk.	M.	Ž.	Uk.	M.	Ž.	Uk.	M.	Ž.	Uk.	M.	Ž.	Uk.	M.	Ž.
1.	777	397	380	19	7	12	146	61	85	253	145	108	272	156	116	16	7	9	31	8	23	40	13	27
2.	722	360	362	15	4	11	144	56	88	245	133	112	246	143	103	14	6	8	26	5	21	32	13	19
3.	718	386	332	14	4	10	125	52	73	253	146	107	254	158	96	15	5	10	23	4	19	34	17	17
4.	632	339	293	14	2	12	104	46	58	216	128	88	234	136	98	12	1	11	22	7	15	30	19	11
5.	576	308	268	13	3	10	92	39	53	192	110	82	216	128	88	14	2	12	20	8	12	29	18	11
6.	579	276	303	9	3	6	79	38	41	172	90	82	221	114	107	26	5	21	35	7	28	37	19	18
7.	658	274	384	8	3	5	90	35	55	178	88	90	244	108	136	26	6	20	57	10	47	55	24	31
8.	665	269	396	12	6	6	83	26	57	188	91	97	237	105	132	28	7	21	63	10	53	54	24	30
9.	746	262	484	14	6	8	128	30	98	217	93	124	251	97	154	32	7	25	53	8	45	51	21	30
10.	658	257	401	17	5	12	141	27	114	230	101	129	203	97	106	20	5	15	18	7	11	29	15	14
11.	735	276	459	14	2	12	188	40	148	248	111	137	213	94	119	22	5	17	20	5	15	30	19	11
12.	701	269	432	10	1	9	165	37	128	237	106	131	210	95	115	25	8	17	24	6	18	30	16	14
<b>Prosjeck</b>	<b>681</b>	<b>306</b>	<b>375</b>	<b>13</b>	<b>4</b>	<b>9</b>	<b>124</b>	<b>41</b>	<b>83</b>	<b>219</b>	<b>112</b>	<b>107</b>	<b>233</b>	<b>119</b>	<b>114</b>	<b>21</b>	<b>5</b>	<b>16</b>	<b>33</b>	<b>7</b>	<b>26</b>	<b>38</b>	<b>18</b>	<b>19</b>

**Struktura nezaposlenih osoba prema gradovima/općinama (31.prosinac 2021.)**

Grad/općina	UKUPNO	Žene		Muškarci		Osobe do 24.g		Stručne osobe	
		Broj	Udio	Broj	Udio	Broj	Udio	Broj	Udio
DONJI KUKURUZARI	85	47	55,3	38	44,7	10	11,8	35	41,2
DVOR	287	159	55,4	128	44,6	19	6,6	171	59,6
GLINA	331	193	58,3	138	41,7	42	12,7	171	51,7
GVOZD	246	125	50,8	121	49,2	14	5,7	115	46,7
HRVATSKA DUBICA	135	82	60,7	53	39,3	13	9,6	72	53,3
HRVATSKA KOSTAJNICA	86	57	66,3	29	33,7	14	16,3	57	66,3
LEKENIK	166	83	50,0	83	50,0	23	13,9	109	65,7
MAJUR	73	47	64,4	26	35,6	5	6,8	32	43,8
MARTINSKA VES	104	55	52,9	49	47,1	14	13,5	71	68,3
PETRINJA	749	448	59,8	301	40,2	143	19,1	530	70,8
SISAK	1.860	1.047	56,3	813	43,7	262	14,1	1.229	66,1
SUNJA	302	174	57,6	128	42,4	22	7,3	135	44,7
TOPUSKO	106	53	50,0	53	50,0	15	14,2	59	55,7
<b>Ukupno</b>	<b>4.530</b>	<b>2.570</b>	<b>56,7</b>	<b>1.960</b>	<b>43,3</b>	<b>596</b>	<b>13,2</b>	<b>2.786</b>	<b>61,5</b>