



GODIŠNJE IZVJEŠĆE O NEZAPOSLENOSTI I ZAPOŠLJAVANJU U 2014. GODINI

**HRVATSKI ZAVOD ZA ZAPOŠLJAVANJE
PODRUČNI URED VINKOVCI**

Vinkovci, svibanj 2015.

Hrvatski zavod za zapošljavanje
Područni ured Vinkovci
Jurja Dalmatinca 27
tel. 032/331-155

Predstojnik Područnog ureda Vinkovci

Mario Paljušaj, dipl.oec

Pripremili: Ivanka Mandić

SADRŽAJ

<i>AKTIVNO STANOVNIŠTVO U VUKOVARSKO-SRIJEMSKOJ ŽUPANIJI</i>	5
<i>NEZAPOSLENOST</i>	7
<i>POTRAŽNJA ZA RADNOM SNAGOM I ZAPOŠLJAVANJE</i>	22
<i>NEZAPOSLENOST I ZAPOŠLJAVANJE U PODRUČNOM UREDU VINKOVCI</i>	30
<i>PROFESIONALNO USMJERAVANJE</i>	40
<i>MATERIJALNA PRAVA NEZAPOSLENIH OSOBA</i>	42
<i>NACIONALNI PLAN ZA POTICANJE ZAPOŠLJAVANJA</i>	45
<i>AKTIVNOSTI MINISTARSTVA RADA I MIROVINSKOG SUSTAVA NA POPLAVLJENOM PODRUČJU ŽUPANJSKE POSAVINE</i> <i>(tekst preuzet sa stranica Vlade RH)</i>	48
<i>AKTIVNOSTI PODRUČNOG UREDA VINKOVCI</i>	50
<i>PROJEKTI S POTPOROM EUROPSKE UNIJE</i>	52
<i>B I L J E Š K E</i>	55

UKRATKO

- prema podacima Hrvatskog zavoda za mirovinsko osiguranje krajem prosinca 2014. godine u Vukovarsko-srijemskoj županiji bilo je zaposleno 38 486 osoba (bez 156 osoba koje same plaćaju produženo osiguranje). Tako je broj zaposlenih smanjen za 0,6% u odnosu na prosinac 2013. godine;
- prosječan broj registriranih nezaposlenih osoba u Vukovarsko-srijemskoj županiji u 2014. godini je 21 189 i smanjen je u odnosu na prethodnu godinu za 215 osoba ili 5,7%;
- stopa nezaposlenosti u Vukovarsko-srijemskoj županiji u prosincu 2014. godine iznosi 33,0%;
- tijekom 2014. godine u evidenciju Hrvatskog zavoda za zapošljavanje na području Vukovarsko-srijemske županije ušla je 17 661 nezaposlena osoba;
- tijekom 2014. iz evidencije nezaposlenih je izašlo 21 312 nezaposlenih osoba;
- spolna struktura: žena 53,3%, muškaraca 46,7%;
- obrazovna struktura: bez škole, nezavršena osnovna škola 2,9%, završena osnovna škola 25,7%, završena srednja škola 64,2%, viša i visoka škola, magisterij, doktorat 7,2%;
- dobna struktura: do 29 godina 34,4%, od 30 do 49 godina 43,0%, 50 i više godina 22,6%;
- trajanje nezaposlenosti: 51,9% kratkotrajno nezaposleni (u evidenciji kraće od godinu dana) i 48,1% dugotrajno nezaposleni;
- u Vukovarsko-srijemskoj županiji u 2014. godini prosječno su evidentirana 1 761 nezaposlena hrvatska branitelja;
- tijekom 2014. godine u Vukovarsko-srijemskoj županiji poslodavci su tražili posredovanje za zapošljavanje 5 349 radnika. U odnosu na 2013. godinu, kada je traženo posredovanje za zapošljavanje 4 760 radnika, potražnja za radnicima je povećana za 12,4%;
- tijekom 2014. godine iz evidencije nezaposlenih u Vukovarsko-srijemskoj županiji objavljeno je 12 187 osoba radi zasnivanja radnog odnosa. U odnosu na 2013. godinu, iz evidencije je radi zaposlenja objavljeno 1 568 osobe više, odnosno 14,8%;
- tijekom 2014. godine na sezonskim poslovima na moru zaposlile su se 2 333 osobe iz evidencije nezaposlenih Vukovarsko-srijemske županije;
- stopa zapošljavanja u 2014. godini u Vukovarsko-srijemskoj županiji iznosila je 30,2% i povećana je za 1 postotni bod u odnosu na 2013. godinu kada je iznosila 29,2%;
- u evidenciji Zavoda za zapošljavanje Područnog ureda Vinkovci tijekom 2014. godine prosječno je bilo evidentirano 14 529 nezaposlenih osoba. U odnosu na 2013. godinu, prosječan broj nezaposlenih osoba je smanjen za 5,7%;
- tijekom 2014. godine prosječno su novčanu naknadu u Vukovarsko-srijemskoj županiji primale 2 493 nezaposlene osobe. U odnosu na 2013. godinu prosječan broj korisnika novčane naknade je smanjen za 17,5%;
- tijekom 2014. godine u Područnom uredu Vinkovci uz korištenje neke od mjera koje su u nadležnosti Hrvatskog zavoda za zapošljavanje zaposlene su ili obrazovane 1 903 osobe. Najviše osoba je angažirano u javnim radovima 1.304 osobe i to najvećim dijelom u javnim radovima organiziranim zbog otklanjanja posljedica poplava (1 237 osoba);
- u Područnom uredu Vukovar kroz mjere je zaposleno ili obrazovano 416 osoba. Ukupno je Mjerama aktivne politike zapošljavanja u Vukovarsko-srijemskoj županiji obuhvaćeno 2 319 osoba.

AKTIVNO STANOVNIŠTVO U VUKOVARSKO – SRIJEMSKOJ ŽUPANIJI

Prema Popisu stanovništva iz 2011. godine Državnog zavoda za statistiku u Vukovarsko-srijemskoj županiji bio je 179 521 stanovnik (86 682 muškarca i 92 839 žena). U ukupnom broju stanovnika Republike Hrvatske (4 284 889 stanovnika) Vukovarsko-srijemska županija participira 4,2%.

Podaci o radnoj snazi temelje se na administrativnim statističkim izvorima relevantnih ustanova koje prate i evidentiraju registrirane zaposlene i nezaposlene osobe na tržištu rada.

Osnovni izvor podataka o zaposlenima koji smo koristili u ovom izvješću je Hrvatski zavod za mirovinsko osiguranje, koji daje podatke prema osnovama osiguranja: radnici kod pravnih osoba, radnici kod fizičkih osoba, obrtnici, poljoprivrednici, samostalne profesionalne djelatnosti, osiguranici zaposlenih kod međunarodnih organizacija i u inozemstvu, te produženo osiguranje.

Struktura aktivnog stanovništva 31.12. u razdoblju 2007. - 2014. godine

	2007.	2008.	2009.	2010.	2011.	2012.	2013.	2014.
Aktivno stanovništvo	63.086	62.912	62.707	62.213	62.011	62.116	61.335	57.464
Zaposleni	45.675	46.324	44.521	42.723	43.086	40.503	38.706	38.486
- zaposleni kod pravnih i fizičkih osoba	39.730	40.482	38.910	37.158	37.693	35.460	34.186	34.273
- obrtnici i samostalne profesionalne djelatnosti	3.141	2.729	2.982	2.949	2.847	2.718	2.543	2.441
aktivni osiguranici u individ. poljoprivredi	2.804	2.778	2.629	2.616	2.546	2.325	1.977	1.772
Nezaposleni	17.411	16.588	18.189	19.490	18.925	21.615	22.629	18.978
Stopa nezaposlenosti	27,6	26,4	29	31,3	30,5	34,8	36,9	33,0

Broj zaposlenih u ovoj tablici je broj osiguranih prema podacima iz Hrvatskog zavoda za mirovinsko osiguranje umanjeno za broj osoba koje same plaćaju produženo mirovinsko osiguranje.

* HZZ vodi nezaposlene prema mjestu prebivališta
HZMO vodi zaposlene prema mjestu rada.

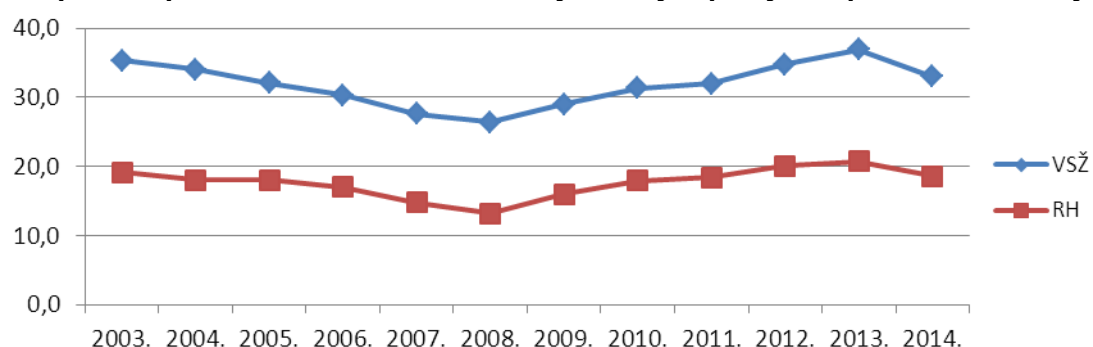
Prema podacima Hrvatskog zavoda za mirovinsko osiguranje krajem prosinca 2014. godine u Vukovarsko-srijemskoj županiji bilo je zaposleno 38 486 osoba (bez 156 osoba koje same plaćaju produženo osiguranje). Tako je broj zaposlenih smanjen za 0,6% u odnosu na prosinac 2013. godine, te je nastavljen pad broja zaposlenih. Broj aktivnih stanovnika je također smanjen jer je došlo do znatnog smanjenja broja nezaposlenih. Tako je krajem 2014. godine bilo ukupno 57 464 aktivna stanovnika što je 6,3% manje nego krajem 2013. godine.

Stope nezaposlenosti u Vukovarsko-srijemskoj županiji (31.12.)

Godina	Zaposleni	Verižni indeks	Nezaposleni	Verižni	Stopa nezaposlenosti	Stopa nezaposlenosti RH
2003.	38.225		20.897		35,4	19,1
2004.	39.161	102,5	20.162	96,4	34,0	18,0
2005.	40.759	104,1	19.260	95,5	32,1	18,0
2006.	42.134	103,4	18.280	94,9	30,3	17,0
2007.	45.731	108,5	17.411	95,2	27,6	14,8
2008.	46.324	101,3	16.588	95,2	26,4	13,2
2009.	44.521	96,1	18.189	109,6	29,0	16,0
2010.	42.723	96,0	19.490	107,1	31,3	17,9
2011.	43.086	106,4	18.925	97,1	30,5	17,8
2012.	40.501	94,0	21.615	114,2	34,8	20,1
2013.	38.706	95,6	22.629	104,7	36,9	20,7
2014.	38.486	99,4	18.978	83,9	33,0	18,6

Izvor: HZMO – broj zaposlenih ; HZZ – broj nezaposlenih Broj zaposlenih u ovoj tablici je broj osiguranih prema podacima iz Hrvatskog zavoda za mirovinsko osiguranje umanjeno za broj osoba koje same plaćaju produženo mirovinsko osiguranje.

Stopa nezaposlenosti u Vukovarsko-srijemskoj županiji i Republici Hrvatskoj



Prema podacima Hrvatskog zavoda za mirovinsko osiguranje krajem 2014. godine zabilježena su 1 390 472 osiguranika mirovinskog osiguranja (bez 6 928 osoba koje same plaćaju produženo osiguranje), što je u odnosu na prosinac 2013. godine manje za 0,2%. Stopa nezaposlenosti smanjena je u svim županijama, osim u Bjelovarsko-bilogorskoj u kojoj je porasla za 0,4 postotna boda. Najveća stopa nezaposlenosti zabilježena je u Sisačko-moslavačkoj županiji i iznosi 34,4%. Slijede Virovitičko-podravska županija (33,4%), Vukovarsko-srijemska županija (33,0%) i Osječko-baranjska županija (30,3%). U odnosu na 2013. godinu najveće smanjenje zabilježeno je upravo u Brodsko-posavskoj županiji (6,5 postotnih bodova) i Požeško-slavonskoj županiji (4,5 postotna boda). Na razini Republike stopa nezaposlenosti iznosi 18,6% i u odnosu na prosinac 2013. je smanjena za 2,1 postotni bod.

Stope nezaposlenosti u Republici Hrvatskoj (31.12.2014.)

Županija	Zaposleni	%	Nezaposleni	%	Ukupno	Stopa nezaposlenosti
Zagrebačka	68.856	5,0	16.752	5,3	85.608	19,6
Krapinsko-zagorska	33.890	2,4	7.296	2,3	41.186	17,7
Sisačko-moslavačka	37.521	2,7	19.640	6,2	57.161	34,4
Karlovačka	32.771	2,4	10.556	3,3	43.327	24,4
Varaždinska	59.850	4,3	8.624	2,7	68.474	12,6
Koprivničko-križevačka	32.324	2,3	7.258	2,3	39.582	18,3
Bjelovarsko-bilogorska	29.247	2,1	13.143	4,1	42.390	31,0
Primorsko-goranska	105.139	7,6	17.971	5,7	123.110	14,6
Ličko-senjska	13.114	0,9	3.794	1,2	16.908	22,4
Virovitičko-podravska	18.932	1,4	9.492	3,0	28.424	33,4
Požeško-slavonska	17.464	1,3	5.884	1,9	23.348	25,2
Brodsko-posavska	33.949	2,4	13.902	4,4	47.851	29,1
Zadarska	45.917	3,3	9.838	3,1	55.755	17,6
Osječko-baranjska	80.190	5,8	34.940	11,0	115.130	30,3
Šibensko-kninska	27.312	2,0	8.202	2,6	35.514	23,1
Vukovarsko-srijemska	38.486	2,8	18.978	6,0	57.464	33,0
Splitsko-dalmatinska	134.828	9,7	45.115	14,2	179.943	25,1
Istarska	77.653	5,6	8.761	2,8	86.414	10,1
Dubrovačko-neretvanska	37.841	2,7	9.246	2,9	47.087	19,6
Međimurska	38.248	2,8	6.237	2,0	44.485	14,0
Grad Zagreb	426.940	30,7	41.134	13,0	468.074	8,8
REPUBLIKA HRVATSKA	1.390.472	100,0	316.763	100,0	1.707.235	18,6

Izvor: HZMO – broj zaposlenih
HZZ – broj nezaposlenih

Stopa nezaposlenosti je izračunata na temelju podataka HZMO-a o aktivnim osiguranicima mirovinskoga osiguranja (kao zaposlenim osobama) i nezaposlenim osobama evidentiranim u HZZ-u na dan 31. prosinca 2014.
Stopa nezaposlenosti predstavlja postotni udio nezaposlenih u ukupnom aktivnom stanovništvu (zaposleni + nezaposleni).

NEZAPOSLENOST

Nezaposlenost u Republici Hrvatskoj i Vukovarsko-srijemskoj županiji

Krajem 2014. godine u Republici Hrvatskoj evidentirane su 316 763 nezaposlene osobe. Nezaposlenost se u odnosu na prosinac 2013. godine smanjila za 12,8%.

Mjesečni prosjek broja osoba u evidenciji u 2014. godini bio je 328 187, što je u odnosu na 2013. manje za 4,9%.

Porast nezaposlenosti (prema prosječnim godišnjim vrijednostima) zabilježen je Ličko-senjskoj županiji (6,5%), zatim u Dubrovačko-neretvanskoj županiji (1,6%) i u Bjelovarsko-bilogorskoj (0,7%). U Osječko-baranjskoj županiji broj nezaposlenih ostao je gotovo na istoj razini, a najveće smanjenje nezaposlenosti bilo je u Varaždinskoj županiji (13,4%), Zadarskoj županiji (12,8%), Istarskoj županiji (12,3%), Brodsko-posavskoj (11,0%) i u Koprivničko-križevačkoj (10,2%).

Nezaposlenost po županijama

Županija	Ø 2010.	Ø 2011.	Ø 2012.	Ø 2013.	Ø 2014.	Indeks 2014./2013.	Udio u RH
Zagrebačka	15.256	15.947	17.403	19.583	18.469	94,3	5,6
Krapinsko-zagorska	6.835	7.380	8.214	8.548	7.893	92,3	2,4
Sisačko-moslavačka	18.454	18.031	19.739	20.444	20.248	99,0	6,2
Karlovačka	11.894	11.280	11.331	11.478	10.781	93,9	3,3
Varaždinska	9.716	9.863	10.447	11.035	9.553	86,6	2,9
Koprivničko-križevačka	7.375	7.240	8.156	9.083	8.154	89,8	2,5
Bjelovarsko-bilogorska	12.415	11.824	12.027	12.698	12.782	100,7	3,9
Primorsko-goranska	17.878	17.780	18.453	19.321	18.469	95,6	5,6
Ličko-senjska	3.305	3.210	3.200	3.439	3.661	106,5	1,1
Virovitičko-podravska	9.242	9.395	10.180	10.470	10.216	97,6	3,1
Požeško-slavonska	5.795	5.996	6.435	6.953	6.374	91,7	1,9
Brodsko-posavska	16.297	16.906	17.197	17.912	15.937	89,0	4,9
Zadarska	10.672	10.310	10.700	11.160	9.729	87,2	3,0
Osječko-baranjska	32.722	32.663	34.438	36.627	36.632	100,0	11,2
Šibensko-kninska	7.742	7.525	7.827	8.129	7.724	95,0	2,4
Vukovarsko-srijemska	18.748	18.377	19.768	21.404	20.189	94,3	6,2
Splitsko-dalmatinska	37.871	39.865	43.523	45.893	44.220	96,4	13,5
Istarska	7.949	7.914	8.185	9.071	7.952	87,7	2,4
Dubrovačko-neretvanska	7.459	7.341	7.579	8.025	8.149	101,6	2,5
Međimurska	7.088	6.830	7.528	7.923	7.094	89,5	2,2
Grad Zagreb	37.712	39.656	41.994	45.916	43.957	95,7	13,4
Ukupno RH	302.425	305.333	324.324	345.112	328.187	95,1	100,0
- Muškarci	136.805	141.408	152.079	163.070	153.485	94,1	46,8
- Žene	165.620	163.925	172.245	182.042	174.702	96,0	53,2

Najveći udio u nezaposlenosti Republike imaju Splitsko-dalmatinska županija (13,5%), Grad Zagreb (13,4%), Osječko-baranjska županija (11,2%) i Vukovarsko-srijemska (6,2%)

Prosječan broj nezaposlenih u Republici Hrvatskoj i u Vukovarsko-srijemskoj županiji

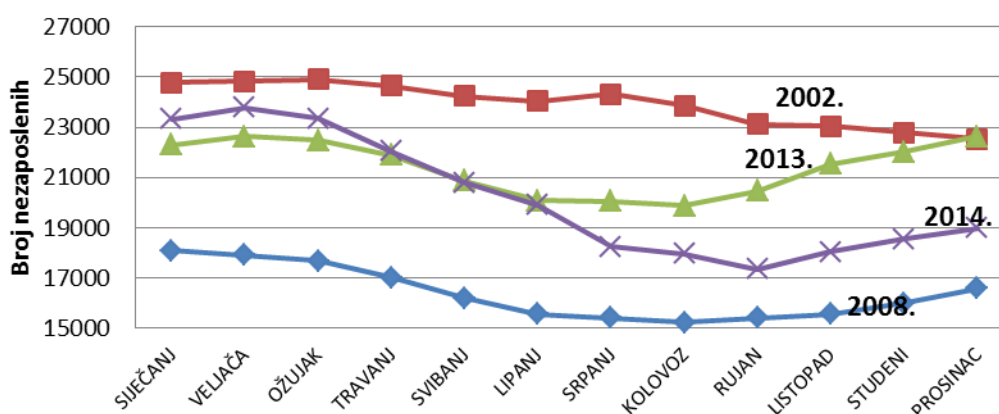
REPUBLIKA HRVATSKA			VSŽ				
Godina	Prosječan broj nezaposlenih	Indeks	Prosječan broj nezaposlenih	Indeks	Prosječan broj nezaposlenih žena	Indeks	Udio VSŽ u Republici
2000.	357.827		21.624		11.090		6,04
2001.	380.198	106,3	23.118	106,9	12.044	108,6	6,08
2002.	389.741	102,5	23.929	103,5	12.536	104,1	6,14
2003.	329.799	84,6	21.242	88,8	11.540	92,1	6,44
2004.	309.875	94,0	20.183	95,0	11.098	96,2	6,51
2005.	308.738	99,6	19.611	97,2	10.772	97,1	6,35
2006.	291.616	94,5	18.447	94,1	10.441	96,9	6,33
2007.	264.448	90,7	17.590	95,4	10.193	97,6	6,65
2008.	236.741	89,5	16.380	93,1	9.631	94,5	6,92
2009.	263.174	111,2	17.269	105,4	9.919	103,0	6,56
2010.	302.425	114,9	18.748	108,6	10.083	101,7	6,20
2011.	305.333	101,0	18.377	98,0	9.848	97,7	6,02
2012.	324.324	106,2	19.768	107,6	10.514	106,8	6,10
2013.	345.112	106,4	21.404	108,3	11.290	107,4	6,20
2014.	328.187	95,1	20.189	94,3	10.754	95,3	6,15

Prosječan broj registriranih nezaposlenih osoba u Vukovarsko-srijemskoj županiji u 2014. godini je 21 189 i smanjen je u odnosu na prethodnu godinu za 215 osoba ili 5,7%. Ako usporedimo broj nezaposlenih na međugodišnjoj razini, odnosno, ako svaki mjesec usporedimo sa istim mjesecom 2013. godine, vidimo da prva četiri mjeseca (siječanj-travanj) bilježe povećanu nezaposlenost u odnosu na iste mjesece 2013. godine. U preostalom razdoblju (svibanj-prosinac) nezaposlenost je niža nego 2013. godine.

Kod nezaposlenosti je i nadalje prisutan sezonski karakter, odnosno, tijekom ljetnih mjeseci nezaposlenost je niža, a tijekom zimskih mjeseci dolazi do većeg priljeva nezaposlenih, posebice onih koji su radili na sezonskim poslovima.

Najviše nezaposlenih bilo je zabilježeno u veljači (23 780 nezaposlenih), što je 17,8% više od godišnjeg prosjeka, a najmanje nezaposlenih je zabilježeno u rujnu (17 353 nezaposlena), što je 14,0% manje od prosjeka.

Kretanje nezaposlenosti (2002., 2008., 2013., 2014.,)



Fluktuacija nezaposlenih osoba

Tijekom 2014. godine u evidenciju Hrvatskog zavoda za zapošljavanje na području Vukovarsko-srijemske županije ušla je 17 661 nezaposlena osoba. U odnosu na 2013. godinu broj ulazaka u evidenciju nezaposlenih se smanjio za 4,1%.

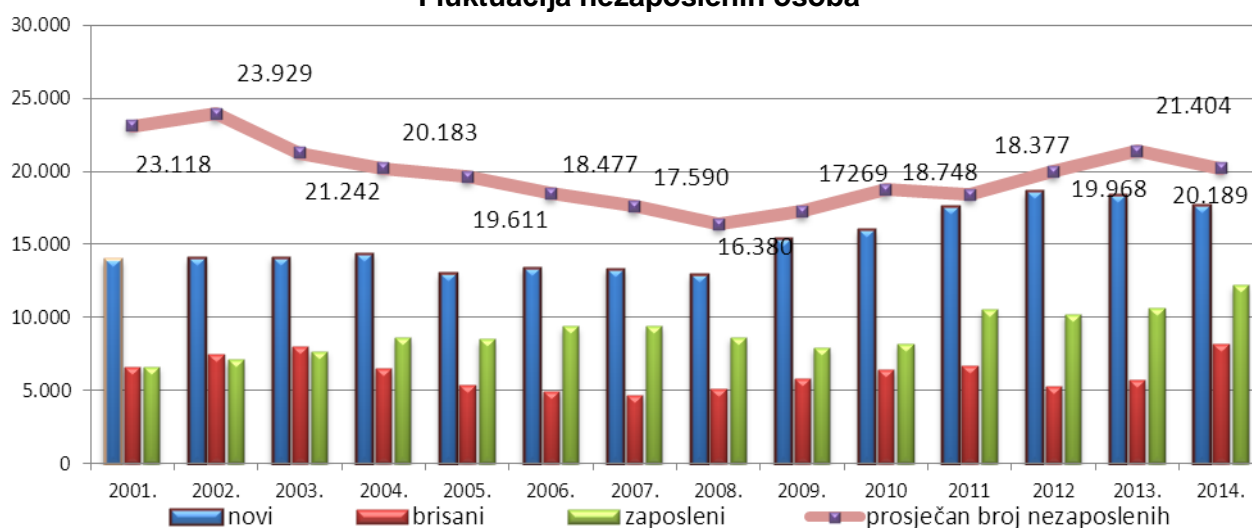
Fluktuacija nezaposlenih osoba na području Vukovarsko-srijemske županije

	novi	verižni indeks	brisani	verižni indeks	zaposleni iz evidencije	verižni indeks	prosjeak	verižni indeks
2001.	13.954		6.647		6.611		23.118	
2002.	14.033	100,6	7.477	112,5	7.112	107,6	23.929	103,5
2003.	14.082	100,3	8.035	107,5	7.693	108,2	21.242	88,8
2004.	14.375	102,1	6.480	80,6	8.630	112,2	20.183	95,0
2005.	12.978	90,3	5.349	82,5	8.531	98,9	19.611	97,2
2006.	13.382	103,1	4.965	92,8	9.397	110,2	18.477	94,2
2007.	13.292	99,3	4.714	94,9	9.447	100,5	17.590	95,2
2008.	12.925	97,2	5.082	107,8	8.666	91,7	16.380	93,1
2009.	15.387	119,0	5.846	115,0	7.939	91,6	17.269	105,4
2010.	15.970	103,8	6.457	110,5	8.221	103,6	18.748	108,6
2011.	17.594	110,2	6.709	103,9	10.517	127,9	18.377	98,0
2012.	18.631	105,9	5.271	78,6	10.224	97,2	19.768	107,6
2013.	18.411	98,8	5.710	108,3	10.619	103,9	21.404	108,3
2014.	17.661	95,9	8.186	143,4	12.187	114,8	20.189	94,3

* u tablici je prikazan samo broj zaposlenih kod drugih fizičkih i pravnih osoba. Tijekom 2011. godine 960 osoba je izašlo iz evidencije nezaposlenih zbog drugih poslovnih aktivnosti (otvaranje tvrtke ili obrta, OPG, itd.) u 2012. godini 446 osoba, u 2013. godini 1 068 osoba i u 2014. godini 939 osoba.

Istovremeno je iz evidencije nezaposlenih odjavljeno 21 312 nezaposlenih osoba, i to 12 187 osoba radi zasnivanja radnog odnosa, 939 osoba je zaposleno na temelju drugih poslovnih aktivnosti (registriranje obrta, slobodnog zanimanja ili trgovačkog društva, ostvarivanje mjesečnog primitka ili dohotka koji je viši od najniže mjesečne osnovice, itd.) i 8 186 osoba je brisano iz drugih razloga osim zapošljavanja.

Fluktuacija nezaposlenih osoba



Ulasci u evidenciju

Prema aktivnostima prije prijave u evidenciju Zavoda za zapošljavanje (ova aktivnost se odnosi na status nezaposlenih u posljednja 3 mjeseca prije prijave), najviše osoba je u evidenciju ušlo iz radnog odnosa, a riječ je o 11 216 osoba, što je 3,9% manje nego u 2013. godini. U ukupnom broju novoprijavljenih, skupina koja dolazi iz radnog odnosa ima udio od 63,5 %.

Priljev i odljev nezaposlenih na evidenciju i s evidencije tijekom 2013. i 2014. godine na području Vukovarsko-srijemske županije

	2013.		2014.		Indeks 2014./2013.
	Broj	Udio	Broj	Udio	
Prosječna nezaposlenost	21.404		20.189		94,3
Novoprijavljeni u evidenciju nezaposlenih	18.411		17.661		95,9
- dolaze izravno iz radnog odnosa	11.671	63,4	11.216	63,5	96,1
- dolaze iz individualne poljoprivrede	43	0,2	44	0,2	102,3
- dolaze iz nekog drugog oblika rada	314	1,7	552	3,1	175,8
- dolaze izravno iz redovnog školovanja	1.804	9,8	1.696	9,6	94,0
- dolaze iz neaktivnosti	4.579	24,9	4.153	23,5	90,7

Iz neaktivnosti u nezaposlenost su ušle 4 153 osobe, što je za 9,3% manje nego u 2013. godini. Udio ove skupine u ukupnom broju novoprijavljenih smanjen je u odnosu na prethodnu godinu i to za 1,4 postotna boda.

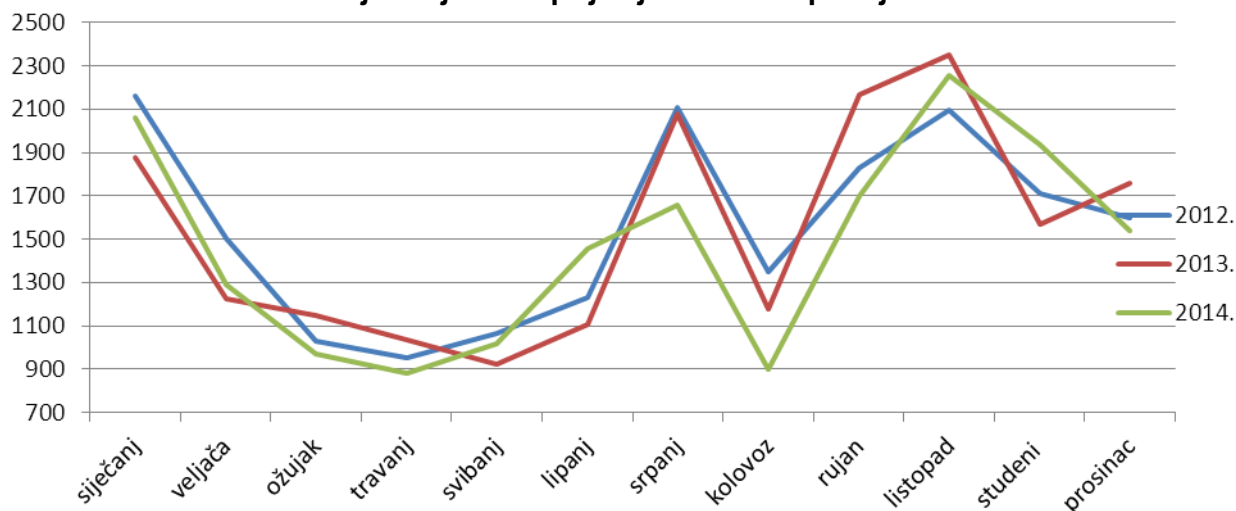
Nakon redovnog školovanja, u evidenciju nezaposlenih prijavilo se 1 696 nezaposlenih osoba ili 9,6% od ukupnog broja novoprijavljenih. Broj novoprijavljenih koji je evidenciju ušao nakon redovitog školovanja smanjen je u odnosu na 2013. godinu za 6,0%, a udio ove skupine smanjen je u odnosu na 2013. godinu za 0,2 postotna boda.

Iz nekog drugog oblika rada osim radnog odnosa, u nezaposlenost su ušle 552 osobe ili 3,1% od ukupnog broja. U odnosu na 2013. godinu, bilježi se povećanje novoprijavljenih osoba koje su prije ulaska u evidenciju radile temeljem ugovora o djelu i to za 1,4%.

Iz individualne poljoprivrede u evidenciju nezaposlenih prijavile su se 44 osobe ili 0,2% od ukupnog, što je 2,3% više nego u 2013. godini.

Prema grafikonu koji slijedi, vidljivo je kako je mjesečni priljev bio najviši u siječnju i listopadu 2014. godine.

Kretanje broja novoprijavljenih osoba po mjesecima

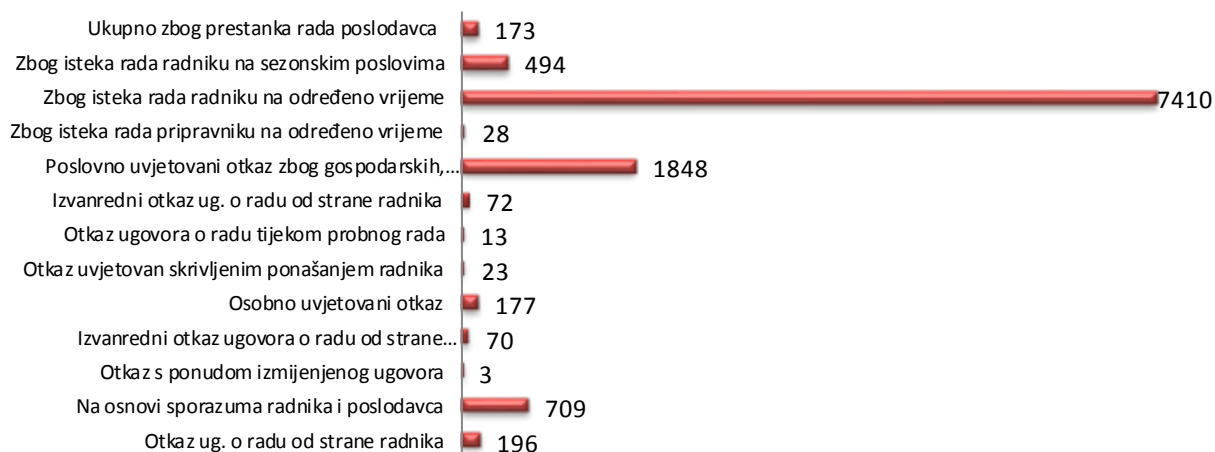


Struktura novoprijavljenih nezaposlenih osoba prema stupnju obrazovanja vrlo je slična strukturi ukupne evidencije nezaposlenih. Najveći broj novoprijavljenih ima završenu trogodišnju srednju školu (6 323 osobe, ili 35,8%). Zatim slijede osobe sa četverogodišnjom srednjom školom (5 248 osoba, ili 29,7%) i osobe sa završenom osnovnom školom (3 373 osobe, ili 19,1%).

Prema spolnoj strukturi, među novoprijavljenim osobama prevladavaju muškarci sa udjelom od 51,2%. Udio žena u ukupnom broju novoprijavljenih osoba je 48,8% i povećan je u odnosu na 2013. godinu za 0,2 postotna boda.

Kako smo prethodno napomenuli, najveći broj novoprijavljenih dolazi izravno iz radnog odnosa, odnosno 11 216 osoba ili prosječno mjesečno 935. Najveći udio imaju osobe koje su prestale raditi na određeno vrijeme (7 410, ili 66,1%), zatim osobe koje su dobile otkaz iz gospodarskih, tehničkih ili organizacijskih razloga (1 848, ili 16,5%), osobe koje su prestale raditi na osnovi sporazuma poslodavca i zaposlenika (709 ili 6,3%), te osobe kojima je radni odnos prestao zbog isteka rada na sezonskim poslovima (494 osobe, ili 4,4%). Zbog stečaja, likvidacije ili prestanka obavljanja djelatnosti, obrta ili profesionalne djelatnosti, u nezaposlenost je ušlo 173 osoba ili 1,6%.

Struktura nezaposlenih osoba prema razlozima prestanka radnog odnosa



Izlasci iz evidencije

Tijekom 2014. godine iz evidencije nezaposlenih izašlo je 21 312 nezaposlenih osoba. Broj osoba koji je izašao iz evidencije povećan je u odnosu na 2013. godinu za 22,5%.

Pet je osnovnih skupina razloga izlaska iz evidencije zaposlenih. Najbrojnija skupina su osobe koje su izašle iz evidencije nezaposlenih radi zapošljavanja i drugih aktivnosti vezanih za zapošljavanje (zasnivanja radnog odnosa u zemlji i inozemstvu, registriranja trgovačkog društva, obrta, ostvarivanja mjesečnog primitka većeg od iznosa novčane naknade i dr.). Tako je iz navedenih razloga objavljeno 13 126 nezaposlenih osoba, ili 12,3% više nego 2013. godine. Udio objavljenih osoba iz navedenih razloga u ukupnom broju brisanih iznosi 61,6% i smanjen je za 5,6 postotnih bodova u odnosu na 2013. godinu. Od ukupnog broja objavljenih iz navedenih razloga, 12.187 osoba je objavljeno zbog zasnivanja radnih odnosa temeljem ugovora o radu i 939 osoba je objavljeno zbog drugih poslovnih aktivnosti kao što su registriranje obrta, osnivanje tvrtke itd.

Zbog objave iz evidencije na osobni zahtjev, objavljeno je 1 688 osoba, ili 7,9% od ukupnog broja. U odnosu na 2013. godinu, broj osoba koji je objavljen iz ovih razloga je smanjen za 53,6%.

Prema udjelu, slijedi skupina odjavljena iz razloga koje nazivamo izlaz iz radne snage (umirovljenje, odsluženje vojnog roka, potpuna radna nesposobnost i sl.), zbog čega je u 2014. godini iz evidencije nezaposlenih izašlo 1 191 osoba (5,6 % od ukupnog broja).

Zbog nepridržavanja zakonskih odredbi (ne traži aktivno posao, odbijanje zaposlenja i dr.) tijekom 2014. godine odjavljeno je 4 969 osoba iz evidencije Zavoda (23,3 % od ukupnog broja).

Ostali razlozi izlaska iz evidencije podrazumijevaju tehničko brisanje, preseljenje itd. Iz takvih razloga je odjavljeno 338 osoba, što je 1,6% od ukupnog broja.

Odljev nezaposlenih osoba iz evidencije tijekom 2013. i 2014. godine na području Vukovarsko-srijemske županije

	2013.		2014.		Indeks 2014./2013.
	Broj	Udio	Broj	Udio	
Ukupno izašli iz evidencije nezaposlenih	17.397		21.312		122,5
- zbog zapošljavanja i drugih aktivnosti (registriranje posl.subjekta...)	11.687	67,2	13.126	61,6	112,3
- izlaz iz radne snage	1.000	5,7	1.191	5,6	119,1
- odjava s evidencije	3.635	20,9	1.688	7,9	46,4
- brisanje zbog nepridržavanja zakonskih odredbi	715	4,1	4.969	23,3	695,0
- ostali razlozi (preseljenja, tehnička brisanja itd)	360	2,1	338	1,6	93,9

Nezaposlenost po gradovima i općinama Vukovarsko-srijemske županije

Prema podacima iz prosinca 2014. godine u šest općina Vukovarsko-srijemske županije nezaposlenost je u odnosu na prosinac 2013. godine smanjena. U svim gradovima i općinama bilježi se smanjenje registrirane nezaposlenosti, osim u općini Lovas u kojoj je registrirana nezaposlenost porasla za 3,4% i u općini Tordinci u kojoj je porast nezaposlenosti za 3,5%.

Najveće smanjene broja nezaposlenih je u općinama Štitar (30,3%), Gradište (30,3%), Negoslavci (25,6%) i Borovo (25,6%).

Sljedeća tablica daje detaljniji prikaz obrazovne strukture nezaposlenih osoba prema gradovima i općinama unutar naše Županije, u prosincu 2014. godine, u usporedbi sa prosincem 2013. godine.

Nezaposlene osobe prema općinama i stupnju obrazovanja (31.prosinca 2014.)

	UKUPNO	Ž	Bez škole i nezavršena osnovna škola	Osnovna škola	SS za zanimanja do 3 god. i škola za KV i VKV radnike	SS za zanimanja u trajanju od 4 i više godina	Gimnazija	Viša škola, I. stupanj fakulteta i stručni studij	Fakulteti, akademije, magisterij, doktorat	Index 12.2014./12.2013.
ANDRIJAŠEVCI	412	252	5	94	159	120	5	14	15	79,1
BABINA GREDA	444	259	19	152	157	98	4	11	3	81,0
BOGDANOVC	257	148	2	86	78	69	1	13	8	85,4
BOROVO	568	278	8	179	211	127	3	19	21	74,4
BOŠNJACI	529	266	27	171	193	91	19	16	12	75,4
CERNA	514	317	12	142	197	124	8	10	21	77,9
DRENOVC	802	393	43	307	279	144	13	8	8	95,4
GRADIŠTE	315	175	8	101	118	60	6	14	8	69,7
GUNJA	740	377	40	287	248	131	24	4	6	91,7
ILOK	613	281	37	193	188	134	19	19	23	81,3
IVANKOVO	816	481	16	171	318	254	11	24	22	82,3
JARMINA	230	142	8	51	96	64	5	5	1	79,9
LOVAS	123	67	3	38	44	23	2	9	4	103,4
NUŠTAR	617	352	17	105	240	188	16	32	19	92,1
NIJEMCI	470	232	31	146	138	127	7	11	10	80,1
STARI JANKOVCI	461	253	11	123	182	111	6	13	15	88,3
STARI MIKANOVC	314	184	8	69	138	67	9	14	9	92,9
TOMPOJEVC	170	83	7	48	67	35	2	7	4	95,5
TORDINCI	207	113		69	83	44	4	3	4	103,5
TOVARNIK	239	127	2	73	80	63	2	13	6	82,4
TRPINJA	540	255	16	175	197	112	7	20	13	80,0
VINKOVCI	3.127	1.807	62	482	1.074	1.043	99	158	209	87,1
VRBANJA	472	237	10	157	165	110	12	11	7	95,0
VUKOVAR	2.619	1.410	30	644	867	730	71	164	113	83,1
ŽUPANJA	1.365	773	37	286	508	315	77	65	77	78,0
OTOK	779	473	29	193	257	237	7	29	27	86,0
PRIVLAKA	325	190	11	70	118	103	4	11	8	85,3
VOĐINCI	209	121	5	37	78	73	4	4	8	87,8
MARKUŠICA	321	156	2	87	131	86	3	6	6	87,2
NEGOSLAVCI	128	69	4	38	49	23	4	7	3	74,4
ŠTITAR	251	131	10	82	93	47	6	7	6	69,3

Nezaposlene osobe prema završenom stupnju obrazovanja i prema zanimanjima

Obrazovna struktura nezaposlenih osoba je slijedeća: najviše je osoba sa završenom trogodišnjom srednjom školom, 7 227 osoba ili 35,8%. Potom slijede osobe sa završenom osnovnom školom, 5.227 ili 25,9%, te osobe sa završenom srednjom školom za zanimanja u trajanju od 4 i više godina, 5 199 ili 25,7%. Nezaposlenih osoba sa završenom višom školom je 759 ili 3,8%. i sa završenim fakultetom, akademijom, magisterijem i doktoratom 689 ili 3,4%. Najmanje nezaposlenih osoba je sa završenom osnovnom školom 585 ili 2,9% i sa završenom gimnazijom 503 osobe ili 2,5%.

U odnosu na 2013. godinu, smanjen je udjel osoba bez škole (0,2 postotna boda) i udjel osoba sa završenom trogodišnjom srednjom školom, KV i VKV (1,5 postotnih bodova). U drugim skupinama došlo je do povećanja udjela u ukupnoj nezaposlenosti, a najviše u skupini osoba sa završenom četverogodišnjom srednjom školom za 0,5 postotnih bodova i u skupini visokoobrazovanih, gdje je kod nezaposlenih osoba sa višom školom, I stupnjem fakulteta i stručnim studijem udjel porastao za 0,4 postotna boda, a toliko je porastao i u skupini nezaposlenih sa fakultetom, akademijom, magisterijem i doktoratom.

Nezaposlene osobe prema obrazovnoj strukturi

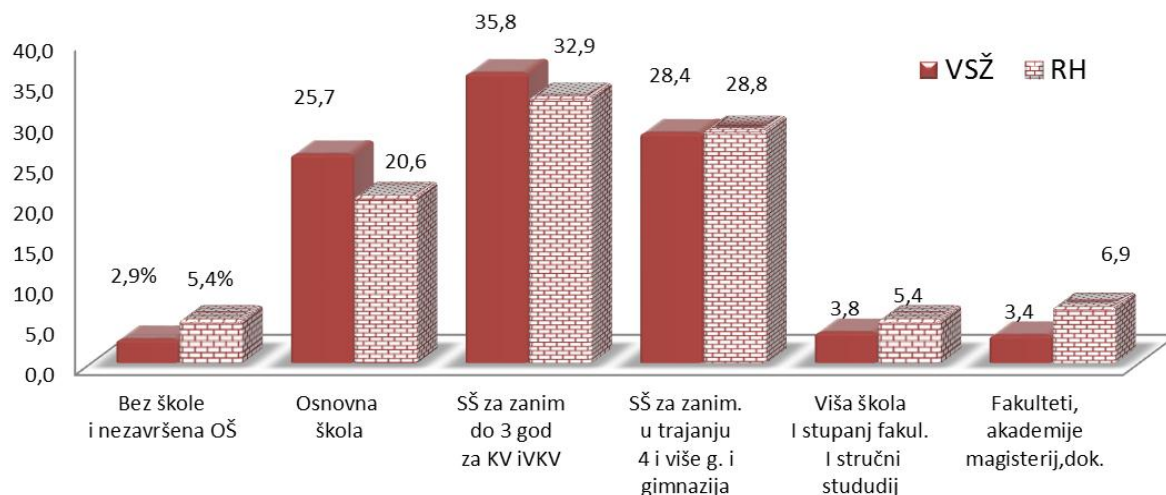
	UKUPNO	Bez škole i nezavršena OŠ	Osnovna škola	SŠ za zanim do 3 god za KV iVKV	SŠ za zanim. u trajanju 4 i više g.	Gimnazija	Viša škola I stupanj fakul. i stručni stududij	Fakulteti, akademije magisterij,dok.
2013. (prosjeak)	21.404	661	5.453	7.976	5.432	520	714	650
udio		3,1	25,5	37,3	25,4	2,4	3,3	3,0
2014. (prosjeak)	20.189	585	5.199	7.227	5.227	503	759	689
udio		2,9	25,7	35,8	25,9	2,5	3,8	3,4
razlika udjela 2014.-2013.		-0,2	0,3	-1,5	0,5	0,1	0,4	0,4

Obrazovna struktura nezaposlenih osoba s područja Vukovarsko-srijemske županije razlikuje se od obrazovne strukture nezaposlenih osoba u Republici Hrvatskoj.

Tako je u Vukovarsko-srijemskoj županiji veći udjel osoba sa završenom osnovnom školom (za 5,1 postotni bod), te srednjom školom (za 2,9 postotnih bodova) nego na republičkoj razini.

U skupinama nezaposlenih sa višom i visokom stručnom spremom, te bez škole i sa nezavršenom osnovnom školom evidentiran je manji udjel nego na razini Republike. I nadalje je najveća razlika kod najobrazovanije skupne. Naime, u Vukovarsko-srijemskoj županiji manji je udjel osoba sa fakultetom, magisterijem i doktoratom za 3,5 postotnih bodova.

Obrazovna struktura nezaposlenih u VSŽ i RH



Nezaposlene osobe prema spolu

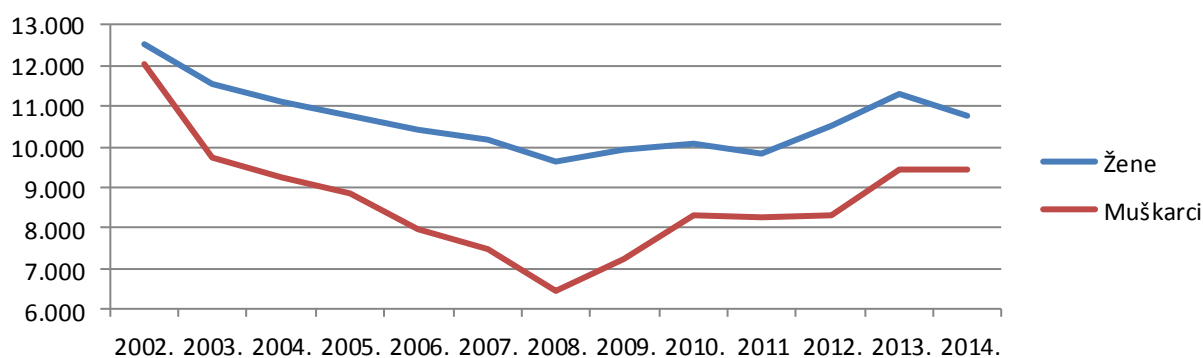
U 2014. godini, prosječno su u evidenciji Zavoda za zapošljavanje u Republici Hrvatskoj evidentirane 174 702 žene i 153 485 muškaraca. Udio žena u ukupnom broju nezaposlenih bio je 53,2% i povećan je u odnosu na 2013. godinu za 0,5 postotnih bodova.

U evidenciji nezaposlenih u Vukovarsko-srijemskoj županiji prosječno su u 2014. godini bile evidentirane 10 754 žene, što je 4,7% manje od prosječnog broja nezaposlenih žena 2013. godine. Udjel žena u ukupnom broju nezaposlenih je 53,3%. Smanjenjem broja ukupno nezaposlenih osoba, povećava se udio žena.

Nezaposlene žene u Vukovarsko-srijemskoj županiji

	31. prosinca	Prosječan broj žena	Verižni indeks	Prosječan broj nezaposlenih	Udio žena
2002.	11.893	12.536		23.929	52,4
2003.	11.526	11.540	92,1	21.242	54,3
2004.	10.955	11.098	96,2	20.183	55,0
2005.	10.750	10.772	97,1	19.611	54,9
2006.	10.520	10.441	96,9	18.477	56,5
2007.	10.105	10.193	97,6	17.590	57,9
2008.	9.920	9.631	94,5	16.380	58,8
2009.	10.036	9.919	103,0	17.269	57,4
2010.	10.425	10.083	101,7	18.748	53,8
2011.	10.120	9.848	97,7	18.377	53,6
2012.	11.436	10.514	106,8	19.768	53,2
2013.	11.957	11.290	107,4	21.404	52,7
2014.	10.403	10.754	95,3	20.189	53,3

Kretanje prosječnog broja nezaposlenih osoba prema spolu u Vukovarsko-srijemskoj županiji



Sezonski karakter zapošljavanja odrazio se i na broj nezaposlenih žena, slično kao i kod ukupne nezaposlenosti. Tako je najveći broj nezaposlenih žena, 12 312 (14,5% više od prosjeka), zabilježen u prosincu.

Prema prosječnim vrijednostima za 2014. godinu, obrazovna struktura nezaposlenih žena je slijedeća: najveći udjel imaju nezaposlene žene sa završenom trogodišnjom srednjom školom (3.408 ili 31,7%). Slijede nezaposlene žene sa završenom srednjom školom u trajanju od 4 godine (3 086 ili 28,7%) i sa završenom osnovnom školom (2 795 ili 26,0%). Nadalje, skupina nezaposlenih žena sa završenom višom školom i prvim stupnjem fakulteta (467 osoba ili 4,3%) i sa završenim fakultetom, akademijom, magisterijem i doktoratom (417 ili 3,9%) Najmanje je

nezaposlenih žena sa završenom gimnazijom (326 ili 3,0%) i bez škole i sa nezavršenom osnovnom školom (253 ili 2,4%).

U odnosu na 2013. godinu, najviše se povećao udio nezaposlenih žena sa završenom četverogodišnjom srednjom školom (povećanje za 0,8 postotnih bodova), a najveće smanjenje udjela je kod nezaposlenih žena sa završenim trogodišnjim srednjoškolskim obrazovanjem (1,2 postotna boda).

Nezaposlene žene prema razini obrazovanja

	UKUPNO	Bez škole i nezavršena OŠ	Osnovna škola	SŠ za zanim do 3 god za KV iVKV	SŠ za zanim. u trajanju 4 i više g.	Gimnazija	Viša škola I stupanj fakul. I stručni stududij	Fakulteti, akademije magisterij,dok.
2013. (prosjeak)	11.290	297	2.992	3.710	3.153	342	413	383
		2,6	26,5	32,9	27,9	3,0	3,7	3,4
2014. (prosjeak)	10.754	253	2.795	3.408	3.086	326	467	417
		2,4	26,0	31,7	28,7	3,0	4,3	3,9
razlika udjela 2014.-2013.		-0,3	-0,5	-1,2	0,8	0,0	0,7	0,5

Nezaposlene osobe prema dobi

U evidenciji nezaposlenih u Vukovarsko-srijemskoj županiji u 2014. godini prosječno su bile 6 934 nezaposlene osobe u dobi do 29 godina. U odnosu na 2013. godinu broj mladih nezaposlenih osoba je smanjen za 9,4%, a njihov udio u ukupnom broju nezaposlenih je smanjen za 3,6 postotnih bodova i iznosi 34,3%.

Najveći udio u nezaposlenosti imaju skupine nezaposlenih od 20 do 24 godine (14,9%) i od 25 do 29 godina (13,3%). U odnosu na 2013. godinu prosječan u svim dobnim skupinama bilježi se pad broja nezaposlenih osoba, osim u najstarijim skupinama od 55 do 59 godina gdje je nezaposlenost porasla za 10,5% i od 60 do 64 godine gdje je porasla za 4,5%.

Nezaposlene osobe prema dobi (prosjeak)

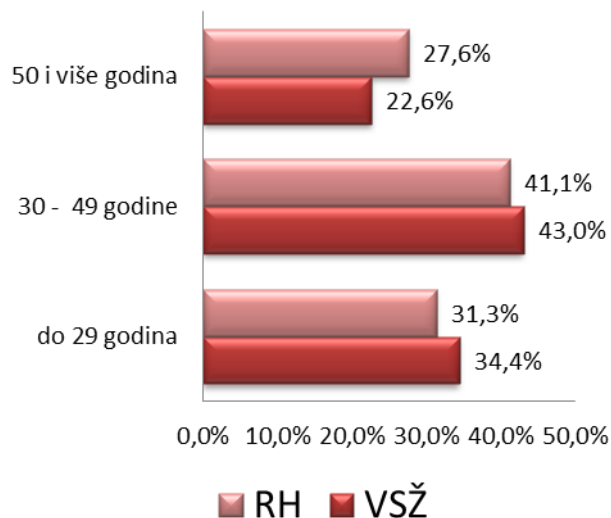
	2013				2014.				Indeks 2014./2013.
	2013.	Udio	žene	Udio	Udio	žene	Udio		
15-19	1.296	6,4	547	4,7	1.250	6,2	578	5,0	96,4
20-24	3.365	16,7	1.519	13,1	3.003	14,9	1.569	13,5	89,2
25-29	2.994	14,8	1.530	13,2	2.681	13,3	1.553	13,4	89,5
30-34	2.496	12,4	1.420	12,2	2.297	11,4	1.418	12,2	92,0
35-39	2.420	12,0	1.482	12,8	2.232	11,1	1.455	12,5	92,3
40-44	2.205	10,9	1.413	12,2	2.014	10,0	1.395	12,0	91,3
45-49	2.264	11,2	1.364	11,7	2.145	10,6	1.406	12,1	94,8
50-54	2.001	9,9	1.089	9,4	1.992	9,9	1.182	10,2	99,5
55-59	1.750	8,7	808	6,9	1.935	9,6	902	7,8	110,5
60-64	613	3,0	120	1,0	640	3,2	163	1,4	104,5
65-i više	0	0	0	0	0	0	0	0	0
Ukupno	21.404	106,0	11.290	97,2	20.189		11621		94,3

Ako usporedimo dobnu strukturu nezaposlenih u Vukovarsko-srijemskoj županiji u 2014. godini sa dobnom strukturom nezaposlenih osoba u cijeloj Republici, vidimo da je najveća razlika kod nezaposlenih u dobi 50 i više godina. Naime, udio ove skupine je u Vukovarsko-srijemskoj županiji za 5,0 postotnih bodova manji nego na republičkoj razini.

Kod mladih nezaposlenih osoba (do 29 godina života) je obrnuto. Udio mladih nezaposlenih osoba u Vukovarsko-srijemskoj županiji je 34,4%, dok je zastupljenost ove skupine u Republici 31,3%.

Udio nezaposlenih osoba u dobi od 30 do 49 godina u Vukovarsko-srijemskoj županiji je 43,0% i veći je od udjela ove skupine u Republici za 1,9 postotnih bodova.

Struktura nezaposlenih osoba prema dobi u VSŽ i RH (prosjeak 2014. godine)



Nezaposlene osobe prema trajanju nezaposlenosti

Uzmemo li da su dugotrajno nezaposlene osobe sve one koje su u evidenciji duže od godinu dana, vidimo da je krajem 2014. godine bilo 48,1% dugotrajno nezaposlenih, a 51,9% evidentiranih osoba su kratkotrajno nezaposlene, odnosno u evidenciji su kraće od godinu dana. U odnosu na 2013. godinu, udjel dugotrajno nezaposlenih osoba je smanjen za 0,3 postotna boda.

U tablici koja slijedi prikazani su udjeli pojedinih skupina nezaposlenih osoba prema duljini vođenja u evidenciji i međugodišnji indeks. Najviše je osoba koje su u evidenciji do 3 mjeseca. Takvih osoba je ukupno 4 941 ili 26,0%. Udio ove skupine povećan je u odnosu na godinu dana ranije za 3,8 postotnih bodova. Slijedi skupina nezaposlenih koja posao traži 1 do 2 godine. Ova skupina je smanjena u odnosu na godinu dana ranije za 3,6 postotnih bodova. Ukupno je u ovoj skupini 2 958 osoba ili 15,6%.

U odnosu na 2013. godinu, smanjen je broj osoba u svim skupinama, a najveće smanjenje je u skupini nezaposlenih koje posao traže od 1 do 2 godine (manje za 32,%)

Nezaposleni prema dužini trajanja nezaposlenosti u Vukovarsko-srijemskoj županiji

Trajanje nezaposlenosti	31.12.2013.		31.12.2014.		Indeks 2014./2013.
	Nezaposleni	Udio	Nezaposleni	Udio	
Do 3 mjeseca	5.014	22,2	4.941	26,0	98,5
Od 3 do 6 mjeseci	3.444	15,2	2.427	12,8	70,5
Od 6 do 9 mjeseci	1.541	6,8	1.301	6,9	84,4
Od 9 do 12 mjeseci	1.491	6,6	1.174	6,2	78,7
Od 1 do 2 godine	4.351	19,2	2.958	15,6	68,0
Od 2 do 3 godine	2.269	10	2.035	10,7	89,7
Od 3 do 5 godina	1.953	8,6	1.898	10,0	97,2
Od 5 do 8 godina	1026	4,5	1003	5,3	97,8
Više od 8 godina	1.540	6,8	1.241	6,5	80,6
UKUPNO	22.629	100	18.978	100,0	83,9

U tablici koja slijedi prikazane su nezaposlene osobe prema dobi i dužini traženja posla. Vidimo da se udjel dugotrajno nezaposlenih osoba proporcionalno povećava s dobi.

Pregled registriranih nezaposlenih osoba prema dužini trajanja nezaposlenosti i dobi dužini trajanja nezaposlenosti i dobi u Vukovarsko-srijemskoj županiji (31. prosinca 2014.)

Dužina trajanja nezaposlenosti	UKUPNO	15-19	20-24	25-29	30-34	35-39	40-44	45-49	50-54	55 - 60	60 i više
0 do 3 mjeseca	4.941	272	1.128	948	573	482	427	442	368	234	67
3 do 6 mjeseci	2.427	442	478	391	268	173	189	187	144	124	31
6 do 9 mjeseci	1.301	218	155	159	160	142	99	129	126	87	26
9 do 12 mjeseci	1.174	29	136	145	143	119	110	99	144	207	42
1 do 2 godine	2.958	152	479	390	334	356	288	311	281	269	98
2 do 3 godine	2.035	22	256	212	244	261	246	263	240	203	88
3 do 5 godina	1.898	3	165	164	222	249	280	273	233	230	79
5 do 8 godina	1.003		37	74	88	147	159	138	162	142	56
Više do 8 godina	1.241			33	71	110	142	190	213	342	140
UKUPNO	18.978	1.138	2.834	2.516	2.103	2.039	1.940	2.032	1.911	1.838	627
Kratkotrajno nezaposleni (udio)	51,9	84,4	66,9	65,3	54,4	44,9	42,5	42,2	40,9	35,5	26,5
Dugotrajno nezaposleni (udio)	48,1	15,6	33,1	34,7	45,6	55,1	57,5	57,8	59,1	64,5	73,5

Analiziramo li trajanje nezaposlenosti, odnosno dužinu traženja zaposlenja prema razini obrazovanja, vidimo da viši stupanj obrazovanja povećava mogućnosti zapošljavanja. U tablici koja slijedi vidljivo je da je udio dugotrajno nezaposlenih osoba najveći kod osoba niže razine obrazovanja. Što se razina obrazovanja povećava, udjel dugotrajno nezaposlenih osoba proporcionalno opada.

U skupini nezaposlenih bez osnovne škole i sa nezavršenom osnovnom školom, udjel dugotrajno nezaposlenih je 67,1% i smanjen je u odnosu na 2013. godinu za 6,5 postotnih bodova, a kod skupine nezaposlenih sa najvišim stupnjem obrazovanja, odnosno fakultetom, akademijom, magisterijem i doktoratom, udio dugotrajno nezaposlenih je najmanji 26,9%, ali također je smanjen u odnosu na 2013. godinu za 1,9 postotnih bodova.

Nezaposlene osobe prema dužini trajanja nezaposlenosti i razini obrazovanja (prosinac 2014.)

Trajanje nezaposlenosti	UKUPNO		Bez škole i nezavršen a osnovna škola	Osnovna škola	SŠ za zanimanja do 3 god. i škola za KV i VKV radnike	SŠ za zanimanja u trajanju od 4 i više godina	Gimnazija	Prvi stupanj fakulteta, stručni studij i viša škola	Fakulteti, akademije, magisterij, doktorat
	Ukupno	Žene	Ukupno	Ukupno	Ukupno	Ukupno	Ukupno	Ukupno	Ukupno
Do 3 mjeseca	4.941	2.467	74	977	1.798	1.436	122	256	278
Od 3 do 6 mjeseci	2.427	1.393	27	419	868	801	61	135	116
Od 6 do 9 mjeseci	1.301	740	22	276	457	398	32	55	61
Od 9 do 12 mjeseci	1.174	572	48	363	367	271	27	44	54
Od 1 do 2 godine	2.958	1.617	70	751	1.050	796	89	108	94
Od 2 do 3 godine	2.035	1.154	65	605	743	458	52	67	45
Od 3 do 5 godina	1.898	1.076	72	610	697	410	36	44	29
Od 5 do 8 godina	1.003	577	41	371	332	207	21	22	9
Više od 8 godina	1.241	807	101	484	439	177	20	10	10
UKUPNO	18.978	10.403	520	4.856	6.751	4.954	460	741	696
Kratkotrajno nezaposleni (udio)	51,9	49,7	32,9	41,9	51,7	58,7	52,6	66,1	73,1
Dugotrajno nezaposleni (udio)	48,1	50,3	67,1	58,1	48,3	41,3	47,4	33,9	26,9

Žene se još uvijek teže zapošljavaju. To dokazuje veći udjel dugotrajno nezaposlenih osoba kod ženske populacije nezaposlenih. Naime, od ukupno 10 403 nezaposlene žene, 5 172 ili

50,3% je u evidenciji nezaposlenih duže od godine dana. Dok je 49,7% u evidenciji kraće od godine dana. U 2014. godini udjel dugotrajno nezaposlenih žena je manji za 1,5 postotnih bodova.

Nezaposlene osobe prema prethodnom radnom iskustvu

Prema podacima iz prosinca 2014. godine najzastupljenija skupina među nezaposlenima prema prethodnom radnom stažu su nezaposlene osobe bez radnog staža. Njihov udio je 18,2% u ukupnom broju nezaposlenih i smanjen je u odnosu na 2013. godinu za 1 postotni bod. Nadalje prema udjelu slijedi skupina nezaposlenih sa stažem do godinu dana (3 297 osoba ili 17,4%) i skupina nezaposlenih sa stažem od 5 do 10 godina (2 590 ili 13,6%)

Najveće promjene broja nezaposlenih osoba u odnosu na prosinac 2013. godine zabilježene kod skupine nezaposlenih sa stažem od 3 do 5 godina (smanjenje 22,7%). Nadalje, kod skupina nezaposlenih bez radnog staža (smanjenje za 20,4%) i kod skupine nezaposlenosti sa stažem od 2 do 3 godine (smanjenje za 16,7%).

Nezaposleni po radnom iskustvu u Vukovarsko-srijemskoj županiji

RADNI STAŽ:	31. 12. 2013.				31. 12. 2014.				Indeks 2014./2013.
	ukupno	udio	žene	udio	ukupno	udio	žene	udio	
Bez staža	4.337	19,2	2.252	18,8	3.454	18,2	1.899	18,3	79,6
Do 1 godine	3.721	16,4	1.896	15,9	3.297	17,4	1.745	16,8	88,6
1 - 2 godine	2.390	10,6	1.443	12,1	2.038	10,7	1.270	12,2	85,3
2 - 3 godine	1.497	6,6	829	6,9	1.247	6,6	725	7,0	83,3
3 - 5 godina	2.277	10,1	1.306	10,9	1.761	9,3	1.072	10,3	77,3
5 - 10 godina	3.172	14	1.783	14,9	2.590	13,6	1.503	14,4	81,7
10 - 20 godina	2.802	12,4	1.395	11,7	2.451	12,9	1.285	12,4	87,5
20 - 30 godina	1.699	7,5	906	7,6	1.474	7,8	771	7,4	86,8
30 i više godina	734	3,2	147	1,2	666	3,5	133	1,3	90,7
UKUPNO	22.629	100	11.957	100	18.978	100	10.403	100	83,9

Nezaposleni hrvatski branitelji

U Vukovarsko-srijemskoj županiji u 2014. godini prosječno je bio evidentiran 1 761 nezaposleni hrvatski branitelj. U odnosu na 2013. godinu, broj nezaposlenih branitelja je povećan za 1,0%.

Broj nezaposlenih hrvatskoj branitelja

Godina	Prosječan broj nezaposlenih branitelja	Verižni indeks
2005.	2.082	
2006.	1.882	90,4
2007.	1.751	93,0
2008.	1.562	89,2
2009.	1.570	100,5
2010.	1.661	105,8
2011.	1.609	96,9
2012.	1.643	102,1
2013.	1.744	106,1
2014.	1.761	101,0

Obrazovna struktura nezaposlenih hrvatskih branitelja nešto je nepovoljnija od obrazovne strukture ukupno evidentiranih nezaposlenih osoba. Naime, najviše evidentiranih nezaposlenih hrvatskih branitelja ima završenu osnovnu školu (757 branitelja ili 43,0%), dok je u ukupnom broju nezaposlenih najviše osoba sa završenom trogodišnjom srednjom školom.

Nepovoljna obrazovna struktura nezaposlenih branitelja očituje se i u velikom udjelu skupine osoba bez škole i sa završenom osnovnom školom (6,4%), dok je u ukupnoj nezaposlenosti udjel ove skupine 2,9%. Kod višeg i visokog stupnja obrazovanja, udio nezaposlenih hrvatskih branitelja je manji nego u ukupnoj populaciji nezaposlenih. Tako ukupno 21 hrvatski branitelj ili 1,2% ima višu stručnu spremu, dok u ukupnoj populaciji nezaposlenih osoba ova skupina participira 3,8%. Visokoobrazovanih hrvatskih branitelja je 11 ili 0,6%, a u ukupnoj nezaposlenosti visokoobrazovani imaju udio 3,4%.

Obrazovna struktura nezaposlenih hrvatskih branitelja (prosjeak)

	Ø 2011.	Ø 2012.	Ø 2013.	Ø 2014.	Udjel	Indeks 2014/2013.
Bez škole i nezavršena OŠ	100	103	109	112	6,4	103,1
Osnovna škola	673	687	720	757	43,0	105,1
Srednja škola do 3 god. KV i VKV	602	618	659	630	35,8	95,7
Srednja škola 4 god.	185	188	210	212	12,0	100,8
Gimnazija	15	13	13	17	1,0	132,7
Viša škola	20	22	24	21	1,2	88,9
Fakulteti, akad., magist., doktorat	15	12	11	11	0,6	100,8
Ukupno	1.609	1.643	1.744	1.761	100,0	101,0

Prosječan broj nezaposlenih hrvatskih branitelja u 2014. godini povećan je u odnosu na 2013. godinu za 1,0%. Povećanje bilježe gotovo sve obrazovne skupine, osim skupine nezaposlenih sa završenom srednjom školom do 3 godine i KV i VKV zanimanja, koja se smanjila za 4,3%, i skupine sa završenim višom stručnom spremom, koja se smanjila za 11,1%. Najveće povećanje zabilježeno je u skupini nezaposlenih branitelja sa završenom gimnazijom 32,7% i u skupini nezaposlenih branitelja sa završenom osnovnom školom 5,1%.

Udjel nezaposlenih hrvatskih branitelja u ukupnoj evidenciji nezaposlenih je 8,7%, i povećan je u odnosu na 2013. godinu za 0,6 postotnih bodova. Na razini Republike, prosječan broj nezaposlenih hrvatskih branitelja u 2014. godini bio je 30 545, a udjel nezaposlenih hrvatskih branitelja Vukovarsko-srijemske županije u ukupnom broju u Republici Hrvatskoj je 5,8%.

Tijekom 2014. godine, zaposleno je 879 hrvatskih branitelja iz evidencije Hrvatskog zavoda za zapošljavanje u Vukovarsko-srijemskoj županiji, što je za 0,7% manje nego tijekom 2013. godine, kada je zaposleno 885 branitelja.

Nezaposlene osobe s invaliditetom

U evidenciji nezaposlenih u Vukovarsko-srijemskoj županiji krajem prosinca 2014. godine bilo je prijavljeno 219 osoba s invaliditetom. U odnosu na godinu dana ranije broj nezaposlenih osoba s invaliditetom je smanjen za 2,2%.

Prema načinu stjecanja invalidnosti najviše je kategorizirane mladeži (135 osoba ili 59,7%). U strukturi nezaposlenih invalidnih osoba prema razini obrazovanja dominiraju osobe sa završenom srednjom školom za zanimanja do 3 godine i školom za KV i VKV radnike. Njih je 156 ili 69,0% u ukupnom. Prema udjelu slijede osobe sa završenom srednjom školom u trajanju od 4 godine (38 osoba ili 16,8%) i osobe sa završenom osnovnom školom (21 osoba ili 9,3%) .

Nezaposlene osobe s invaliditetom prema razini obrazovanja i vrsti invalidnosti u Vukovarsko-srijemskoj županiji na dan 31.12.2014.

	UKUPNO	Bez škole	Osnovna škola	SŠ za zanimanja do 3 god. i škola za KV i VKV radnike	SŠ za zanimanja u trajanju od 4 i više godina	Gimnazija	Prvi stupanj fakulteta, stručni studij i viša škola	Fakulteti, akademije, magisterij, doktorat
Vojni invalidi	18	1	2	8	7			
Kategorizirana mladež	135		4	116	14		1	
Invalidi rada	6	1		1	2	2		
Ostali invalidi	57	1	11	28	14		1	2
Invalidi domovinskog rata	10	1	4	3	1		1	
UKUPNO	226	4	21	156	38	2	3	2

Tijekom 2014. godine zbog zasnivanja radnog odnosa iz evidencije nezaposlenih odjavljena je 61 osoba s invaliditetom. Temeljem drugih poslovnih aktivnosti iz evidencije je izašlo 6 osoba s invaliditetom i iz drugih razloga, osim zaposlenja, odjavljene su još 53 osobe s invaliditetom.

Fluktuacija osoba s invaliditetom u evidenciji nezaposlenih u Vukovarsko-srijemskoj županiji tijekom 2014. godine

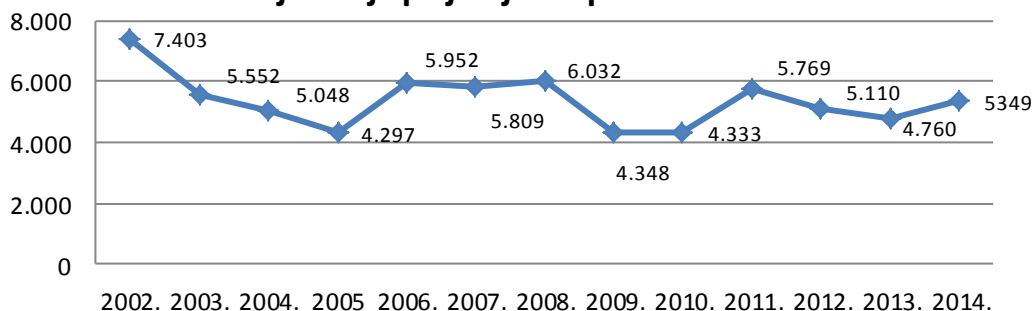
	Zaposleno na temelju radnog odnosa		Zaposleno na temelju drugih poslovnih aktivnosti		Brisano zbog ostalih razloga	
	Ukupno	Žene	Ukupno	Žene	Ukupno	Žene
Vojni invalidi	9	4	3		3	1
Kategorizirana omladina	28	13	3	2	28	18
Invalidi rada					3	1
Ostali invalidi	21	3			15	6
Invalidi domovinskog rata	3	1			4	
UKUPNO	61	21	6	2	53	26

POTRAŽNJA ZA RADNOM SNAGOM I ZAPOSŁJAVANJE

Potražnja za radnicima

Tijekom 2014. godine u Vukovarsko-srijemskoj županiji poslodavci su tražili posredovanje za zapošļavanje 5 349 radnika. U odnosu na 2013. godinu, kada je traženo posredovanje za zapošļavanje 4 760 radnika, potražnja za radnicima je povećana za 12,4%.

Kretanje broja prijavljenih potreba za radnicima



Tijekom 2014. godine u Republici Hrvatskoj je traženo posredovanje za zapošļavanje 152 869 radnika, što je za 6,6% više nego u 2013. godini kada je traženo 143 340 radnika.

Udio naše Županije u ukupnom broju traženih radnika u Republici Hrvatskoj je 3,5%, dok je udio nezaposlenih VSŽ u prosječnom broju nezaposlenih RH 6,0%, što znači da je mogućnost zapošļavanja u Vukovarsko-srijemskoj županiji manja u odnosu na nacionalni prosjek.

Ako izdvojimo konkretna zanimanja, vidimo da su najtraženiji bili radnici u održavanju, što je posljedica pokretanja velikog broja javnih radova financiranih programima Mjera aktivne politike zapošļavanja na poplavljenim područjima. Nadalje su najtraženiji bili radnici u zanimanjima medicinska sestra/tehničar, konobar/konobarica, skladišni radnik/skladišna radnica ...itd.

Najtraženija zanimanja tijekom 2014. godine (frekvencija ≥ 40)

Šifra i naziv zanimanja	Broj traženih radnika
(93290011) radnik/radnica u održavanju	1.027
(22210024) medicinska sestra/medicinski tehničar	154
(51310023) konobar/konobarica	145
(93330091) skladišni radnik/skladišna radnica	111
(52230013) prodavač/prodavačica	101
(26310167) diplomirani ekonomist/diplomirana ekonomistica	96
(92140011) vrtlarski radnik/vrtlarska radnica za jednostavne vrtlarske i hortikulture radove	92
(71120023) zidar/zidarka	89
(33130076) ekonomist/ekonomistica	86
(91120011) čistač/čistačica	86
(26190067) diplomirani pravnik/diplomirana pravnica	85
(61110033) ratar/ratarka	80

(22210036) viši medicinski tehničar/viša medicinska sestra	79
(41100054) administrativni službenik/administrativna službenica	78
(72220113) bravar/bravarica	73
(71150023) tesar/tesarica	72
(33220046) komercijalist/komercijalistica	69
(72120083) zavarivač/zavarivačica	68
(23420026) odgojitelj/odgojiteljica predškolske djece	67
(51200023) kuhar/kuharica	58
(22110017) doktor/doktorica medicine	57
(34110016) upravni pravnik/upravna pravnica	56
(96120031) radnik/radnica na razvrstavanju otpada	54
(43110084) ekonomski službenik/ekonomska službenica	53
(23410296) učitelj/učiteljica razredne nastave, osnovna škola	46
(53220042) njegovatelj/njegovateljica starijih i nemoćnih osoba	45
(21420107) diplomirani građevinski inženjer/diplomirana građevinska inženjerka	43
(93130051) radnik/radnica u visokogradnji	41

Gledano prema skupinama ili rodovima zanimanja, najveću ponudu radnih mjesta bilježimo za radnike jednostavnih zanimanja, kojih je traženo 1 604 ili 30,0% od ukupnog broja. Nadalje, slijedi skupina zanimanja znanstvenici/znanstvenice, inženjeri/inženjerke i stručnjaci/stručnjakinje (1 389 radnih mjesta ili 26,0% od ukupnog) i zanimanja u obrtu i pojedinačnoj proizvodnji (818 radnih mjesta ili 15,3%) itd.

Prijavljena slobodna radna mjesta prema rodovima zanimanja tijekom 2014. godine u Vukovarsko-srijemskoj županiji

	2012.		2013.		2014.		2014./ 2013.
(1) Zakonodavci/zakonodavke, dužnosnici/dužnosnice i direktori/direktorice	13	0,3	9	0,2	9	0,2	
(2) Znanstvenici/znanstvenice, inženjeri/inženjerke i stručnjaci/stručnjakinje	1.208	23,6	1.365	28,7	1.389	26,0	101,8
(3) Tehničari/tehničarke i stručni suradnici/stručne suradnice	382	7,5	471	9,9	579	10,8	122,9
(4) Administrativni službenici/administrativne službenice	185	3,6	281	5,9	253	4,7	90,0
(5) Uslužna i trgovačka zanimanja	607	11,9	778	16,3	448	8,4	57,6
(6) Poljoprivrednici/poljoprivrednice, šumari/šumarke, ribari/ribarke, lovci/lovkinje	16	0,3	11	0,2	81	1,5	736,4
(7) Zanimanja u obrtu i pojedinačnoj proizvodnji	824	16,1	597	12,5	818	15,3	137,0
(8) Rukovatelji/rukovateljice postrojenjima i strojevima, industrijski proizvođači/industrijske proizvođačice i sastavljači/sastavljačice proizvoda	78	1,5	101	2,1	168	3,1	166,3
(9) Jednostavna zanimanja	1.797	35,2	1.147	24,1	1.604	30,0	139,8
Ukupno	5.110	100,0	4.760	100,0	5.349	100,0	112,4

Prema djelatnosti poslodavaca koji su tražili radnike, najviše zaprimljenih prijava slobodnih radnih mjesta pristiglo je iz djelatnosti javne uprave i obrane; obveznog socijalnog osiguranja (1 410 slobodnih radnih mjesta ili 26,4% od ukupnog). Ovako veliki udio prijavljenih potreba u ovoj djelatnosti posljedica je financiranja javnih radova kroz Mjere aktivne politike zapošljavanja. Ministarstvo rada i mirovinskoga sustava u suradnji s Hrvatskim zavodom za zapošljavanje omogućilo je zapošljavanje nezaposlenih osoba prijavljenih u evidenciju nezaposlenih s prebivalištem na ugroženim područjima na komunalnim javnim radovima na sanaciji terena i otklanjanju posljedica poplava u trajanju do 6 mjeseci. Ukupno je angažirano u 1 237 osoba.

Nadalje, veliki broj prijavljenih potreba za radnicima objavljen je u djelatnosti obrazovanja (835 ili 15,6% od ukupnog broja) i u djelatnosti zdravstvene zaštite i socijalne skrbi (763 ili 14,3%).

Prijavljena slobodna radna mjesta prema djelatnosti poslodavca

DJE LATNOST	2013.		2014.		Indeks 2014./2013.
	Broj	Udio	Broj	Udio	
A Poljoprivreda, šumarstvo i ribarstvo	240	5,0	198	3,7	82,5
B Rudarstvo i vađenje	0	0,0	0	0,0	0,0
C Prerađivačka industrija	414	8,7	545	10,2	131,6
D Opskrba električnom energijom, plinom, parom i klimatizacija	8	0,2	19	0,4	237,5
E Opskrba vodom; uklanjanje otpadnih voda; gospodarenje otpadom i djelatnost sanacije okoliša	17	0,4	29	0,5	170,6
F Građevinarstvo	333	7,0	439	8,2	131,8
G Trgovina na veliko i malo; popravak motornih vozila i motocikala	294	6,2	311	5,8	105,8
H Prijevoz i skladištenje	36	0,8	64	1,2	177,8
I Djelatnost pružanja smještaja te pripreme i usluživanja hrane	445	9,3	244	4,6	54,8
J Informacije i komunikacije	50	1,1	73	1,4	146,0
K Financijske djelatnosti i djelatnosti osiguranja	70	1,5	38	0,7	54,3
L Poslovanje nekretninama	7	0,1	18	0,3	257,1
M Stručne, znanstvene i tehničke djelatnosti	189	4,0	133	2,5	70,4
N Administrativne i pomoćne uslužne djelatnosti	158	3,3	91	1,7	57,6
O Javna uprava i obrana; obavezno socijalno osiguranje	944	19,8	1410	26,4	149,4
P Obrazovanje	871	18,3	835	15,6	95,9
Q Djelatnost zdravstvene zaštite i socijalne skrbi	541	11,4	763	14,3	141,0
R Umjetnost, zabava i rekreacija	36	0,8	64	1,2	177,8
S Ostale uslužne djelatnosti	107	2,2	74	1,4	69,2
T Djelatnost kućanstva	0	0,0	1	0,0	0,0
U Djelatnost izvanteritorijalnih organizacija i tijela	0	0,0	0	0,0	0,0
UKUPNO	4.760	100,0	5.349	100,0	112,4

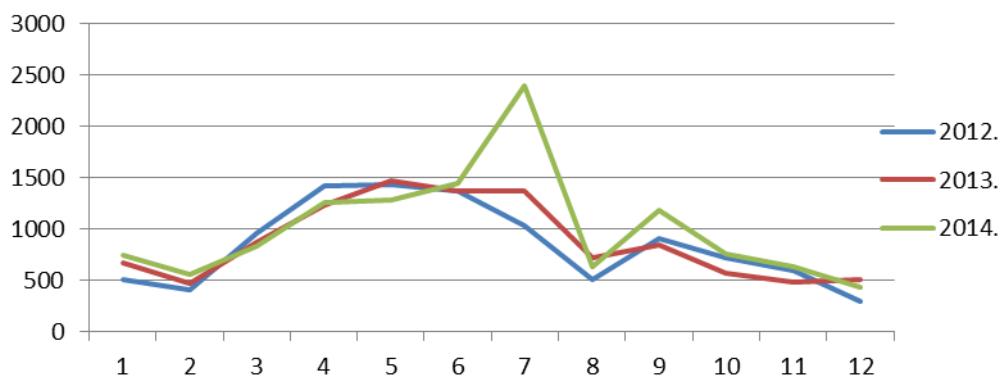
Zapošljavanje osoba iz evidencije nezaposlenih

Tijekom 2014. godine iz evidencije nezaposlenih u Vukovarsko-srijemskoj županiji objavljeno je 12 187 osoba radi zasnivanja radnog odnosa. U odnosu na 2013. godinu, iz evidencije je radi zaposlenja objavljeno 1 568 osobe više, odnosno 14,8%. Na državnoj razini, bilježi se povećanje od 5,3%, a zaposleno je 203 721 osoba. Vukovarsko-srijemska županija participira 6,0% u ukupnom broju osoba koje su se zaposlile iz evidencije nezaposlenih u Republici Hrvatskoj.

Kod zapošljavanja radnika izrazito je naglašen sezonski karakter. Iako se posljednjih godina sezonski poslovi, posebice u ugostiteljstvu, znatno vremenski produžavaju, u nekim drugim djelatnostima, zbog gospodarske krize i otežanog poslovanja, poslodavci zapošljavaju radnike na kraće vremensko razdoblje, a često i u nekoliko navrata tijekom godine. Pokretanje niza javnih radova, financirani od strane Vlade Republike Hrvatske, utjecalo je na još veće razlike u zapošljavanju tijekom proljetnih mjeseci u odnosu na ostatak godine.

Najviše osoba iz evidencije se zaposlilo u srpnju (2 391), lipnju (1 450) i svibnju (1 286), a najmanje u prosincu (441). Prosječno mjesečno se zapošljavalo 1 016 evidentiranih nezaposlenih osoba.

Zapošljavanje iz evidencije HZZ-a u Vukovarsko-srijemskoj županiji



Zaposleni na temelju drugih poslovnih aktivnosti

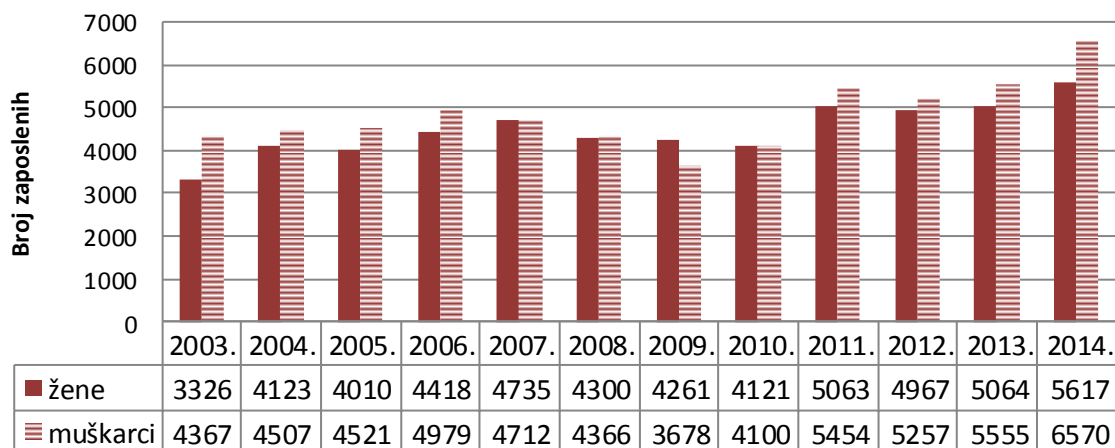
U 2014. godini, 939 osoba je odjavljeno iz evidencije HZZ-a zbog drugih poslovnih aktivnosti, što je za 12,1% manje nego u 2013. godini kada je iz istih razloga iz evidencije nezaposlenih izašlo 1 068 osoba. Druge poslovne aktivnosti su registriranje obrta ili trgovačkog društva, udjel u trgovačkom društvu ili drugoj pravnoj osobi, rad po ugovoru o djelu itd.

Struktura evidentiranog zapošljavanja

- **Spol:**

Tijekom 2014. godine zaposlilo se 5 617 nezaposlenih žena, što je 47,6% od ukupnog zapošljavanja. Udio žena u evidentiranom zapošljavanju smanjen je u odnosu na 2013. godinu za 1,6 postotnih bodova.

Broj osoba zaposlenih iz evidencije nezaposlenih u Vukovarsko-srijemskoj županiji prema spolu



- *Razina obrazovanja:*

Najveći udio u evidentiranom zapošljavanju imale su osobe sa završenom trogodišnjom srednjom školom (4 756 osoba ili 39,0%), zatim osobe sa završenom četverogodišnjom srednjom školom, uključujući i nezaposlene osobe sa završenom gimnazijom (3 890 ili 31,9%). Slijede osobe sa završenom osnovnom školom (2 165 osoba ili 17,8%), fakultetom i akademijom (684 osobe ili 5,6%), višom školom (544 osobe ili 4,5%) i osobe bez škole, odnosno sa nezavršenom osnovnom školom (148 ili 1,2%).

U odnosu na 2013. godinu smanjilo se zapošljavanje skupina nezaposlenih sa trogodišnjim srednjoškolskim obrazovanjem (za 2,9 postotnih bodova), a u svim drugim obrazovnim skupinama povećan je udjel.

Struktura osoba koje su se zaposlile s evidencije Zavoda za zapošljavanje u Vukovarsko-srijemskoj županiji prema razini obrazovanja

	Ukupno	Žene	Bez škole i nezavršena osnovna škola	Osnovna škola	SŠ za zanimanja do 3 god. i škola za KV i VKV radnike	SŠ za zanimanja u trajanju od 4 i više godina i gimnazija	Viša škola, I. stupanj fakulteta i stručni studij	Fakulteti, akademije, magisterij, doktorat
Odjavljeni iz evidencije 2012. zbog zaposlenja	10224	4967	126	1981	4265	2962	406	484
Udjel		48,6	1,2	19,4	41,7	29,0	4,0	4,7
Odjavljeni iz evidencije 2013. zbog zaposlenja	10619	5064	102	1770	4451	3374	413	509
Udjel		47,7	1,0	16,7	41,9	31,8	3,9	4,8
Odjavljeni iz evidencije 2014. zbog zaposlenja	12187	5617	148	2165	4756	3890	544	684
Udjel		46,1	1,2	17,8	39,0	31,9	4,5	5,6
Indeks 2014./2013.	114,8	110,9	145,1	122,3	106,9	115,3	131,7	134,4

- *Trajanje zaposlenja:*

Od ukupnog broja osoba zaposlenih tijekom 2014. godine, 467 osoba, ili 3,8%, je zaposleno na neodređeno vrijeme. Udio zapošljavanja na neodređeno kontinuirano se smanjuje posljednjih godina. Tako je u 2014. godini smanjen udio zaposlenih na neodređeno vrijeme u odnosu na 2013. godinu za 0,6 postotnih bodova.

- *Područja djelatnosti:*

Najviše osoba iz evidencije se zaposlilo kod poslodavaca u djelatnosti pružanja smještaja, usluživanja i pripreme hrane (2 707 ili 22,2%), zatim u djelatnosti prerađivačke industrije (1 761 ili 14,4%), te djelatnosti građevinarstva (1 294 ili 10,6%).

**Odjavljeni iz evidencije nezaposlenih Vukovarsko-srijemske županije
radi zasnivanja radnog odnosa tijekom 2014. godine prema djelatnosti zaposlenja**

	Broj	Žene	Udio pojedinih djelatnosti	Udio žena
Poljoprivreda, šumarstvo i ribarstvo	1.106	541	9,1	48,9
Rudarstvo i vađenje	6	0	0,0	
Prerađivačka industrija	1.761	658	14,4	37,4
Opskrba električnom energijom, plinom, parom i klimatizacija	12	1	0,1	8,3
Opskrba vodom; uklanjanje otpadnih voda; gospodarenje otpadom i djelatnost sanacije okoliša	107	14	0,9	13,1
Građevinarstvo	1.294	108	10,6	8,3
Trgovina na veliko i malo; popravak motornih vozila i motocikala	1.114	660	9,1	59,2
Prijevoz i skladištenje	199	22	1,6	11,1
Djelatnost pružanja smještaja te pripreme i usluživanja hrane	2.707	1.615	22,2	59,7
Informacije i komunikacije	40	7	0,3	17,5
Financijske djelatnosti i djelatnosti osiguranja	51	25	0,4	49,0
Poslovanje nekretninama	58	33	0,5	56,9
Stručne, znanstvene i tehničke djelatnosti	223	116	1,8	52,0
Administrativne i pomoćne uslužne djelatnosti	743	267	6,1	35,9
Javna uprava i obrana; obavezno socijalno osiguranje	1.266	467	10,4	36,9
Obrazovanje	520	382	4,3	73,5
Djelatnost zdravstvene zaštite i socijalne skrbi	646	475	5,3	73,5
Umjetnost, zabava i rekreacija	97	51	0,8	52,6
Ostale uslužne djelatnosti	177	128	1,5	72,3
Djelatnost kućanstva	60	47	0,5	78,3
Djelatnost izvanteritorijalni organizacija i tijela	0	0	0,0	
UKUPNO	12.187	5.617	100,0	46,1

Sezonsko zapošljavanje na moru

Tijekom 2014. godine na sezonskim poslovima na moru zaposlile su se 2 333 osobe iz evidencije nezaposlenih Vukovarsko-srijemske županije. Zbog težeg zapošljavanja i pronalaženja stalnog posla na našem području, sve više nezaposlenih prihvaća sezonske poslove na moru, te je Vukovarsko-srijemska županija jedna od vodećih županija po broju sezonskih radnika i radnica koji svake godine odlaze raditi na more.

Prema zanimanjima najveće mogućnosti zapošljavanja imali su stručni radnici iz djelatnosti ugostiteljstva i to konobari i kuhari, ali i pomoćna zanimanja kao što su pomoćni kuhinjski radnici, pomoćni kuhari, sobarice itd.

Udio sezonskog zapošljavanja u tuzemstvu u ukupnom zapošljavanju Vukovarsko-srijemske županije iznosi 19,1%, što je za 2,7 postotnih bodova manje nego 2013. godine.

Posredovanjem Područnog ureda Vinkovci zaposlilo se 1 617 osoba (1 544 nezaposlene osobe na poslovima vezanim za turističku sezonu i 73 osobe na poslovima izvan turizma). Iz evidencije Područni ured Vukovar zaposlilo se 716 osoba.

Sezonsko zapošljavanje na moru

	2007.	2008.	2009.	2010.	2011.	2012.	2013.	2014.
VINKOVCI	813	859	945	845	1178	1174	1642	1617
VUKOVAR	503	516	450	501	527	596	670	716
UKUPNO	1.316	1.375	1.395	1.346	1.705	1.770	2.312	2.333

Stopa zapošljavanja

Godišnja stopa zapošljavanja je omjer broja novozaposlenih tijekom godine, s jedne strane, te zbroja nezaposlenih početkom godine i novoprijavljenih u evidenciji nezaposlenih tijekom godine. Stopa zapošljavanja pokazuje koliko se osoba zaposlilo tijekom godine od ukupnog broja osoba koje su bile nezaposlene tijekom godine, a odnosi se samo na registriranu nezaposlenost i zapošljavanje.

Stopa zapošljavanja u 2014. godini u Vukovarsko-srijemskoj županiji iznosila je 30,2% i povećana je za 1 postotni bod u odnosu na 2013. godinu kada je iznosila 29,2%.

I nadalje se žene teže zapošljavaju. Tako je u 2014. godini stopa zapošljavanja žena 28,0%, a stopa zapošljavanja muškaraca 32,5%. U odnosu na 2013. godinu stopa zapošljavanja muškaraca povećana je za 1,4 postotna boda, a stopa zapošljavanja žena za 0,4 postotna boda.

Stopa zapošljavanja

	2010.			2011.			2012.			2013.			2014.		
	PS VK	PS VU	VSŽ	PS VK	PS VU	VSŽ	PS VK	PS VU	VSŽ	PS VK	PS VU	VSŽ	PS VK	PS VU	VSŽ
bez škole	11,2	7,5	10,4	14,7	11,9	14,0	13,3	9,5	12,2	12,9	5,8	11,5	18,2	5,0	15,8
osnovna škola	18,5	19,3	18,8	23,5	25,7	24,2	22,0	23,0	22,3	20,5	20,3	20,5	25,3	20,8	24,0
SŠ za zanim. do 3 god za KV i VKV	25,7	26	25,9	30,5	30,2	30,4	29,6	29,4	29,5	31,1	29,6	30,8	33,5	28,9	32,4
SŠ za zanimanja u trajanju od 4 i više godina	26,3	27,1	26,6	29,5	31,2	30,0	28,4	29,7	28,8	31,4	30,6	31,4	33,8	28,4	32,4
gimnazija	22,3	22,5	22,4	23,4	23,7	23,5	22,5	25,2	23,4	23,2	30,9	25,3	27,4	24,4	26,7
viša škola	28,5	32,4	30	31,3	29,4	30,6	27,0	34,9	29,8	38,7	39,7	39,6	32,1	31,8	32,1
visoka škola	40,6	32,4	38	38,1	34,9	37,9	34,8	33,0	34,3	46,5	49,5	49,3	38,3	38,3	38,3
žene	24,1	23,6	23,2		30,0	26,5	25,7	25,9	24,5	27,0	28,4	27,6	28,3	27,2	28,0
UKUPNO	23,9	24,4	24,1	28,2	31,1	28,4	28,3	27,6	27,2	29,1	28,6	29,2	31,4	26,9	30,2

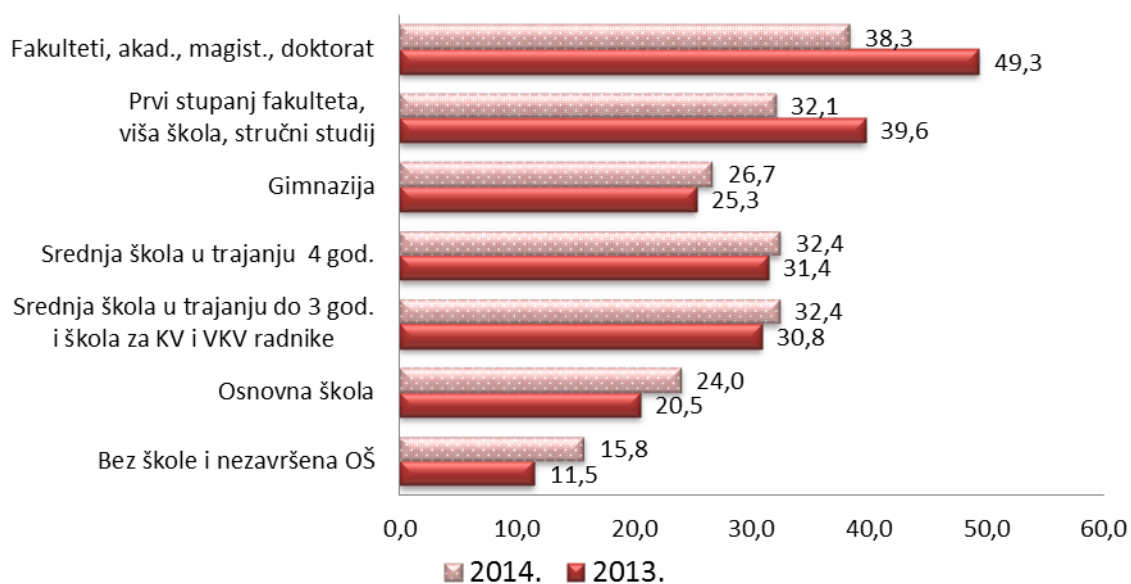
Znatne razlike u stopi zapošljavanja javljaju se između skupina nezaposlenih različitog stupnja naobrazbe. Stopa zapošljavanja uglavnom se povećava sa stupnjem naobrazbe, osim kod skupine sa završenom gimnazijom i završenom višom školom, I stupnjem fakulteta i stručnim studijem. Tako najnižu stopu imaju osobe bez škole i sa nezavršenom osnovnom školom (15,8%), te sa završenom osnovnom školom (24,0%). Stopa zapošljavanja kod skupine nezaposlenih sa završenom gimnazijom iznosila je 26,7%. Slijedi skupina nezaposlenih sa završenom višom školom, prvim stupnjem fakulteta i stručnim studijem (32,1%). Stopa zapošljavanja kod skupina nezaposlenih sa trogodišnjom i četverogodišnjom srednjom školom je ista (32,4%). Najveće izgleda za zapošljavanje, odnosno najveću stopu u

2014. godini, imale su nezaposlene osobe sa završenom fakultetom, akademijom, magisterijem i doktoratom. (38,3%).

U odnosu na 2013. godinu stopa zapošljavanja je povećana kod skupina sa nižom naobrazbom, a najviše kod skupine nezaposlenih bez škole i sa nezavršenom osnovnom školom (povećanje za 4,3 postotna boda), a najveće smanjenje 11 postotnih bodova je kod skupine nezaposlenih sa fakultetom, akademijom, magisterijem i doktoratom, koja ima i najvišu stopu zapošljavanja.

Stopa zapošljavanja razlikuje se i prema područnim uredima. Tako je stopa zapošljavanja u Područnom uredu Vinkovci 26,9%, a u Područnom uredu Vukovar 31,5%.

Stopa zapošljavanja u Vukovarsko-srijemskoj županiji

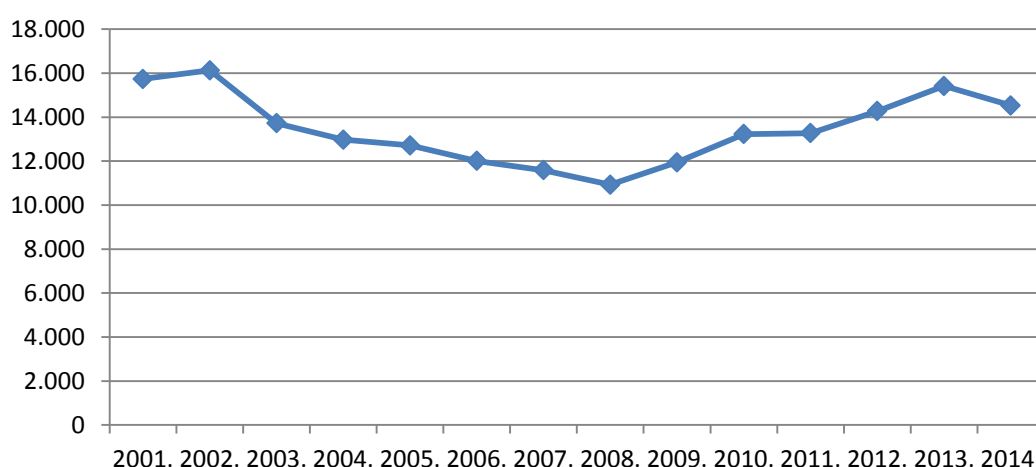


NEZAPOSLENOST I ZAPOSŁJAVANJE U PODRUČNOM UREDU VINKOVCI

Kretanje nezaposlenosti u Područnom uredu Vinkovci

U evidenciji Zavoda za zapošljavanje Područnog ureda Vinkovci tijekom 2014. godine prosječno je bilo evidentirano 14 529 nezaposlenih osoba. U odnosu na 2013. godinu, prosječan broj nezaposlenih osoba je smanjen za 5,7%.

Kretanje broja evidentiranih nezaposlenih osoba u Područnom uredu Vinkovci (prosjek)



Nezaposlenost po ispostavama

Područni ured Vinkovci u svom sastavu ima tri ispostave. Ispostave Vinkovci i Županja, koje prema broju nezaposlenih ubrajamo u velike ispostave u organizacijskoj strukturi Hrvatskog zavoda za zapošljavanje, a Ispostava Otok je mala ispostava.

U Ispostavi Vinkovci prosječno je u 2014. godini bilo evidentirano 7 018 nezaposlenih osoba. U odnosu na prosječan broj nezaposlenih 2013., kada je u evidenciji bilo 7 309 nezaposlenih osoba, nezaposlenost je smanjena za 4,0%.

U Ispostavi Županja prosječno je registrirano 5 799 nezaposlenih osoba, što je za 8,8% manje od prosječnog broja nezaposlenih u 2013. godini koji je iznosio 6 356 nezaposlenih osoba.

U Ispostavi Otok je tijekom 2014. godine bilo prijavljeno 1 713 nezaposlenih osoba. U odnosu na prosječan broj nezaposlenih 2013. godine kada je u evidenciji bilo 1 748 osoba, nezaposlenost se smanjila za 2,0%.

Broj nezaposlenih osoba prema ispostavama (prosjeak)

		UKUPNO	ŽENE	Udio žena
VUKOVARSKO-SRIJEMSKA	2014.	20.189	10.754	53,3
ŽUPANIJA	2013.	21.404	11.290	52,7
Indeks 2014./2013.		94,3	95,3	
PODRUČNA SLUŽBA	2014.	14.529	7.904	54,4
VINKOVCI	2013.	15.414	8.294	53,8
Indeks 2014./2013.		94,3	95,3	
ISPOSTAVA	2014.	7.018	3.930	56,0
VINKOVCI	2013.	7.309	4.026	55,1
Indeks 2014./2013.		96,0	97,6	
ISPOSTAVA	2014.	5.799	3.035	52,3
ŽUPANJA	2013.	6.356	3.298	51,9
Indeks 2014./2013.		91,2	92,0	
ISPOSTAVA	2014.	1.713	940	54,9
OTOK	2013.	1.748	962	55,0
Indeks 2014./2013.		98,0	97,7	

Spolna struktura nezaposlenih u Područnom uredu Vinkovci

U Područnom uredu Vinkovci u 2014. godini prosječno su bile evidentirane 7 904 nezaposlene žene. Njihov udio u ukupnom broju nezaposlenih je 54,4%. U odnosu na prethodnu godinu, udio žena je povećan za 0,6 postotnih bodova.

U Ispostavi Vinkovci prosječno je evidentirano 3 930 nezaposlenih žena, i one imaju udjel od 56,0% u ukupnom broju nezaposlenih osoba. U Ispostavi Županja evidentirano je 3 035 nezaposlenih žena i njihov udjel je 52,3%. U Ispostavi Otok je prosječno evidentirano 940 žena ili 54,9%.

Obrazovna struktura nezaposlenih osoba u Područnom uredu Vinkovci

Prema stručnoj spremi u evidenciji nezaposlenih Područnog ureda Vinkovci prevladavale su osobe sa završenom srednjom školom za zanimanja u trajanju do 3 godine i školom za KV i VKV radnike (5 318 ili 36,6%). Slijede skupine nezaposlenih sa završenom četverogodišnjom srednjom školom (3 795 ili 26,1%), sa završenom osnovnom školom (3 611 ili 24,9%), bez škole i sa nezavršenom osnovnom školom (467 ili 3,2%) i sa završenim fakultetom, akademijom, magisterijem i doktoratom (483 ili 3,3%). Najmanje nezaposlenih osoba bilo je sa završenom višom školom, I stupnjem fakulteta i stručnim studijem (478 ili 3,3%) i sa završenom gimnazijom (377 ili 2,6%).

Obrazovna struktura nezaposlenih osoba (prosjeak 2014.)

Obrazovna struktura	Područni ured Vinkovci		Ispostava Vinkovci		Ispostava Županja		Ispostava Otok	
	Broj	Udio	Broj	Udio	Broj	Udio	Broj	Udio
Bez škole i nezavršena OŠ	467	3,2	149	1,9	237	4,1	81	4,7
Osnovna škola	3.611	24,9	2.338	29,3	1.767	30,5	473	27,6
Srednja škola do 3 god. KV i VKV	5.318	36,6	2.642	33,1	2.116	36,5	560	32,7
Srednja škola 4 god.	3.795	26,1	2.113	26,5	1.190	20,5	493	28,8
Gimnazija	377	2,6	172	2,1	186	3,2	20	1,2
Viša škola	478	3,3	275	3,4	156	2,7	46	2,7
Fakulteti, akad., magist., doktorat	483	3,3	296	3,7	148	2,5	40	2,3
Prosječan broj nezaposlenih	14.529	100	7.984	100	5.799	100	1.713	100

Ako usporedimo obrazovnu strukturu nezaposlenih osoba u 2013. i 2014. godini, vidimo da se smanjio udjel skupine nezaposlenih sa završenom srednjom školom do 3 godine, KV i VKV za 1,5 postotnih bodova i udjel nezaposlenih osoba bez škole i sa nezavršenom osnovnom školom za 0,2 postotna boda. Udjel preostalih obrazovnih skupina se povećao, a najviše udjel skupine sa završenom četverogodišnjom srednjom školom (0,6 postotnih bodova).

Obrazovna struktura nezaposlenih osoba u PU Vinkovci (prosjek)

Obrazovna struktura	Ø 2013.		Ø 2014.		Indeks 2014./2013.	Razlika udjela
	Broj	Udio	Broj	Udio		
Bez škole i nezavršena OŠ	524	3,4	467	3,2	89,1	-0,2
Osnovna škola	3.761	24,4	3.611	24,9	96,0	0,5
Srednja škola do 3 god. KV i VKV	5.872	38,1	5.318	36,6	90,6	-1,5
Srednja škola 4 god.	3.939	25,6	3.795	26,1	96,3	0,6
Gimnazija	385	2,5	377	2,6	97,9	0,1
Viša škola	472	3,1	478	3,3	101,2	0,2
Fakulteti, akad., magist., doktorat	460	3,0	483	3,3	105,0	0,3
Ukupno	15.414		14.529		94,3	

Dobna struktura nezaposlenih osoba u Područnom uredu Vinkovci

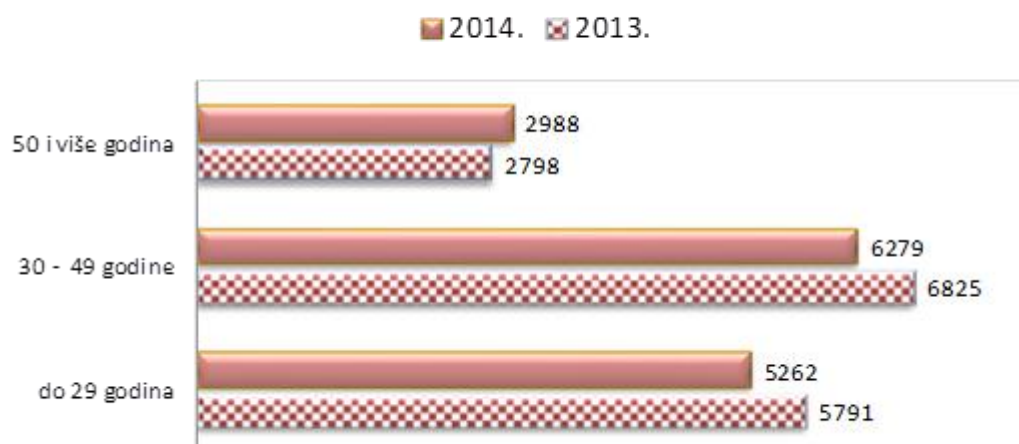
Dobna struktura nezaposlenih osoba nije se značajno promijenila u odnosu na prethodnu godinu. I dalje su najzastupljenije mlade osobe. Naime, prema prosječnim vrijednostima iz 2014. godine najveći udio u nezaposlenosti imaju osobe u dobi od 20 do 24 godine (16,0%), zatim u dobi od 25 do 29 godina (13,2%) i u dobi od 30 do 34 godine (11,4%).

U odnosu na 2013. godinu kod skupina mlađe životne dobi došlo je do smanjenja nezaposlenosti, a najviše u skupinama nezaposlenih u dobi od 20 do 24 godine (smanjenje za 10,4%) i skupini u dobi od 25 do 29 godina (smanjenje za 10,6%). Kod skupina nezaposlenih iznad 50 godina povećao se broj u evidenciji u odnosu na 2013. godinu, a najviše kod skupine od 55 do 59 godina (povećanje za 13,0%).

Nezaposlene osobe u HZZ PU Vinkovci prema dobi (prosjek)

Dob	2013.				2014.				Indeks 2014./2013.
	Ukupno	Udio	Žene	Udio	Ukupno	Udio	Žene	Udio	
15-19	1.052	6,8	442	5,3	1.021	7,0	440	5,6	97,0
20-24	2.593	16,8	1.191	14,4	2.323	16,0	1.132	14,3	89,6
25-29	2.145	13,9	1.124	13,6	1.919	13,2	1.049	13,3	89,4
30-34	1.788	11,6	1.068	12,9	1.650	11,4	996	12,6	92,3
35-39	1.758	11,4	1.128	13,6	1.608	11,1	1.020	12,9	91,5
40-44	1.621	10,5	1.073	12,9	1.463	10,1	975	12,3	90,3
45-49	1.659	10,8	1.005	12,1	1.557	10,7	958	12,1	93,9
50-54	1.362	8,8	720	8,7	1.390	9,6	766	9,7	102,1
55-59	1.085	7,0	466	5,6	1.226	8,4	484	6,1	113,0
60-64	351	2,3	70	0,8	372	2,6	85	1,1	106,0
Ukupno	15.414	100,0	8.286	100,0	14.529	100,0	7.904	100,0	94,3

Nezaposlene osobe prema dobi u PU Vinkovci (prosjek)



Nezaposleni prema radnom stažu u Područnom uredu Vinkovci

Krajem 2014. godine, u evidenciji Područnog ureda Vinkovci bilo je 2 555 nezaposlenih osoba, ili 18,6%, koje nemaju radnog iskustva. U odnosu na 2013. godinu ova skupina je smanjena za 21,0%, a smanjen je i udjel u ukupnom broju nezaposlenih za 1,3 postotna boda.

Prema udjelu najzastupljenija je skupina nezaposlenih sa radnim iskustvom do 1 godine. Ova skupina broji 2 584 nezaposlene osobe i ima udjel 18,8% u ukupnoj nezaposlenosti. Slijedi skupina nezaposlenih sa radnim stažem od 5 do 10 godina, kojih je 13,6% u ukupnoj evidenciji.

T18 - Nezaposleni po radnom iskustvu u Područnom uredu Vinkovci

RADNI STAŽ:	31. 12. 2013.				31. 12. 2014.				Indeks 2014./2013.
	Ukupno	Udio	Žene	Udio	Ukupno	Udio	Žene	Udio	
Bez staža	3.234	19,9	1.677	19,1	2.555	18,6	1.408	18,3	79,0
Do 1 godine	2.816	17,4	1.497	17,1	2.584	18,8	1.391	18,1	91,8
1 - 2 godine	1.796	11,1	1.124	12,8	1.542	11,2	998	13,0	85,9
2 - 3 godine	1.111	6,8	628	7,2	941	6,9	561	7,3	84,7
3 - 5 godina	1.688	10,4	1.010	11,5	1.302	9,5	838	10,9	77,1
5 - 10 godina	2.261	13,9	1.324	15,1	1.868	13,6	1.123	14,6	82,6
10 - 20 godina	1.900	11,7	956	10,9	1.670	12,2	901	11,7	87,9
20 - 30 godina	967	6,0	452	5,2	836	6,1	382	5,0	86,5
30 i više godina	450	2,8	92	0,8	423	3,1	83	1,1	94,0
UKUPNO	16.223	100	11.957	100	13.721	100,0	7.685	100,0	84,6

Najveće relativno smanjenje broja nezaposlenih krajem 2014. godine u odnosu na 2013. godinu bilježi se kod skupine nezaposlenih sa stažem od 3 do 5 godina, i to za 22,9%.

Nezaposleni prema dužini boravka u evidenciji Područnom uredu Vinkovci

U prosincu 2014. godine je u evidenciji nezaposlenih u Područnog ureda Vinkovci bilo je 7 358 osoba koje su registrirane kraće od godinu dana. Njihov udjel u ukupnoj nezaposlenosti je 53,6%, i povećan je u odnosu na 2013. godinu za 3,6 postotnih bodova. Preostale 6 363 osobe, odnosno preostalih 46,4% evidentiranih nezaposlenih osoba su dugotrajno u evidenciji, odnosno duže od godinu dana.

U tablici koja slijedi, vidljivi su udjeli pojedinih skupina nezaposlenih prema dužini boravka u evidenciji. Najveći udjel imaju osobe koje su u evidenciji kraće od 3 mjeseca (27,0%) i od 1 do 2 godine (14,6%).

Na međugodišnjoj razini indeks smanjenja bilježi se u svim skupinama nezaposlenih osoba, osim kod skupine nezaposlenih koje su u evidenciji kraće od 3 mjeseca (ova skupina je povećana za 4,3%).

Najveće smanjenje zabilježeno je u skupini nezaposlenih koji su u evidenciji od 1 do 2 godine (u ovoj skupini broj nezaposlenih je smanjen za 33,0%) i u skupini nezaposlenih koji su u evidenciji od 3 do 6 mjeseci (smanjenje za 26,8%).

Nezaposleni prema dužini trajanja nezaposlenosti u Područnoj službi Vinkovci						
Trajanje nezaposlenosti	31.12.2013.		31.12.2014.		Indeks 2014./2013.	
	Nezaposleni	Udio	Nezaposleni	Udio		
Do 3 mjeseca	3.545	21,9	3.699	27,0	104,3	
Od 3 do 6 mjeseci	2.507	15,5	1.834	13,4	73,2	
Od 6 do 9 mjeseci	1079	6,7	977	7,1	90,5	
Od 9 do 12 mjeseci	981	6,0	848	6,2	86,4	
Od 1 do 2 godine	3.000	18,5	2.009	14,6	67,0	
Od 2 do 3 godine	1.635	10,1	1.333	9,7	81,5	
Od 3 do 5 godina	1.477	9,1	1.342	9,8	90,9	
Od 5 do 8 godina	812	5,0	746	5,4	91,9	
Više od 8 godina	1.187	7,3	933	6,8	78,6	
UKUPNO	16.223	100	13.721	100	84,6	

Usporedimo li dužinu boravka u evidenciji prema spolu, vidimo da 49,2 % nezaposlenih žena u evidenciji dugotrajno nezaposleno, odnosno u evidenciji je duže od godinu dana, a 50,8% je kratkotrajno nezaposleno. Kod muške populacije 53,6% je kratkotrajno nezaposleno, a 46,4% je u evidenciji duže od jedne godine.

Tablica koja slijedi prikazuje strukturu nezaposlenih osoba prema dužini traženja zaposlenja i dobi. Vidljivo je da porastom životne dobi nezaposlenih osoba proporcionalno raste i udio dugotrajno nezaposlenih osoba, te je udio dugotrajno nezaposlenih osoba kod najstarije skupine (60 godina i više) čak 72,2%, dok je kod najmlađe skupine (od 15 do 19 godina) udio dugotrajno nezaposlenih osoba 16,0%.

Struktura nezaposlenih osoba evidentiranih u Područnom uredu Vinkovci prema trajanju nezaposlenosti i dob (31.12.2014.)

	UKUPNO	15-19	20-24	25-29	30-34	35-39	40-44	45-49	50-54	55 - 60	60 i više
0 - 3 mjeseci	3.699	225	887	705	377	351	327	336	287	162	42
3 - 6 mjeseci	1.834	353	372	294	190	125	149	140	112	80	19
6 - 9 mjeseci	977	182	123	108	127	110	75	92	80	64	16
9 - 12 mjeseci	848	23	105	104	101	82	71	72	112	156	22
1 - 2 godine	2.009	132	345	266	236	249	190	214	176	152	49
2 - 3 godine	1.333	14	208	148	168	168	161	169	149	110	38
3 - 5 godina	1.342	3	135	117	178	183	200	196	170	121	39
5 - 8 godina	746		32	56	70	117	129	101	108	92	41
više od 8 godina	933			23	60	89	113	157	163	238	90
UKUPNO	13.721	932	2.207	1.821	1.507	1.474	1.415	1.477	1.357	1.175	356
Kratkotrajno nezaposleni	53,6	84,0	67,4	66,5	52,8	45,3	44,0	43,3	43,6	39,3	27,8
Dugotrajno nezaposleni	46,4	16,0	32,6	33,5	47,2	54,7	56,0	56,7	56,4	60,7	72,2

Što se tiče dužine boravka u evidenciji i razine obrazovanja, u tablici koja slijedi prikazane su nezaposlene osobe prema razini obrazovanja, razvrstane u skupine prema dužini traženja posla i njihovi udjeli. Vidljivo je, kao i kod nezaposlenosti na razini Vukovarsko-srijemske županije, da se sa višom razinom obrazovanja smanjuje dužina boravka u evidenciji. Tako je udio kratkotrajno nezaposlenih kod osoba bez osnovne škole i sa nezavršenom osnovnom školom samo 34,8%. Kod osoba sa završenom osnovnom školom je 44,9%. Kod osoba sa trogodišnjom srednjom školom udio kratkotrajno nezaposlenih je 53,2% i sa završenom gimnazijom 53,3%. Nadalje slijedi skupina sa četverogodišnjom srednjom školom koja ima 59,6% kratkotrajno nezaposlenih osoba. Kod osoba sa završenom višom školom je 68,7% nezaposlenih koji su u evidenciji kraće od godinu dana, a u skupini sa završenim fakultetom, magisterijem i doktoratom takvih je 75,0%.

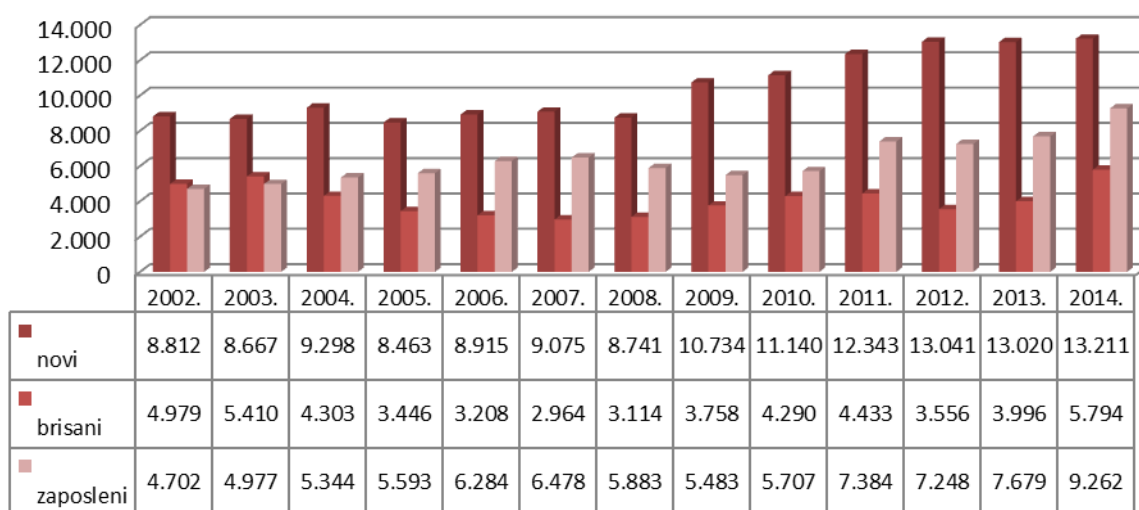
Pregled nezaposlenih osoba prijavljenih u evidenciju Područnog ureda Vinkovci prema trajanju nezaposlenosti i obrazovanju (31.12.2014.)

Trajanje nezaposlenosti	UKUPNO		Bez škole i nezavršena osnovna škola	Osnovna škola	SŠ za zanimanja do 3 god. i škola za KV i VKV radnike	SŠ za zanimanja u trajanju od 4 i više godina	Gimnazija	Prvi stupanj fakulteta, stručni studij i viša škola	Fakulteti, akademije, magisterij, doktorat
	Ukupno	Žene							
Do 3 mjeseca	3.699	1.866	62	741	1.356	1.069	93	173	205
3 - 6 mjeseci	1.834	1.072	22	300	670	617	48	92	85
6 - 9 mjeseci	977	543	18	201	361	295	25	33	44
9 - 12 mjeseci	848	421	41	276	258	186	20	25	42
1 - 2 godine	2.009	1.164	45	493	750	535	64	62	60
2 - 3 godine	1.333	812	42	356	505	321	38	42	29
3 - 5 godina	1.342	792	60	409	478	319	28	28	20
5 - 8 godina	746	422	32	269	253	159	17	9	7
Više od 8 godina	933	593	89	337	339	137	16	6	9
UKUPNO	13.721	7.685	411	3.382	4.970	3.638	349	470	501
Kratkotrajno nezaposleni	53,6	50,8	34,8	44,9	53,2	59,6	53,3	68,7	75,0
Dugotrajno nezaposleni	46,4	49,2	65,2	55,1	46,8	40,4	46,7	31,3	25,0

Fluktuacija nezaposlenih osoba u Područnom uredu Vinkovci**(ulasci u evidenciju)**

U evidenciju Područnog ureda Vinkovci tijekom 2014. godine ušlo je 13 211 nezaposlenih osoba što je u odnosu na 2013. godinu više za 1,5%.

Najmanje osoba je u evidenciju ušlo iz individualne poljoprivrede, 42 osobe ili 0,3%. U nekom drugom obliku rada osim radnog odnosa prije prijave na Zavod bile su 422 osobe, ili 3,2%. Poslije završetka redovne škole u evidenciju je ušlo 1 350 osoba, ili 10,2%, a iz neaktivnosti 2 996 osoba, ili 22,7%. Najviše nezaposlenih osoba u evidenciju je ušlo izravno iz radnog odnosa, 8 401 ili 63,6%

G15 - Ulaz i izlaz nezaposlenih osoba u evidenciji PU Vinkovci**(izlasci iz evidencije)**

Iz evidencije nezaposlenih Hrvatskog zavoda za zapošljavanje Područnog ureda Vinkovci tijekom 2014. godine izašlo je 15 056 osoba. Najviše osoba je odjavljeno radi zapošljavanja (zasnivanja radnog odnosa ili drugih poslovnih aktivnosti kao što su otvaranje obrta, registriranje tvrtke itd.). Tako su tijekom 2014. godine 9 262 osobe iz evidencije nezaposlenih zasnovale radni odnos i 657 nezaposlenih osoba su odjavljene radi drugih poslovnih aktivnosti. U odnosu na 2013. godinu broj odjavljenih iz evidencije iz navedenih razloga je povećan za 29,0%.

Osim zasnivanja radnog odnosa, iz evidencije nezaposlenih osoba izašle su 5.794 osobe iz drugih razloga. Broj brisanih osoba povećan je u odnosu na 2013. godinu za 45,0%.

Razloge zbog kojih su se osobe prestale voditi u evidenciji nezaposlenih možemo svrstati u pet osnovnih grupa, a to su :

- **Brisani zbog zapošljavanja i drugih aktivnosti:** zbog zapošljavanja iz evidencije su izašle 9 262 osobe, a 657 osoba je brisano zbog drugih poslovnih aktivnosti, kao što su registriranje obrta ili trgovačkog društva, poljoprivredno osiguranje, rad na ugovor o djelu, volonterski rad itd.

- **Izlaz iz radne snage:** izlazi iz radne snage su umirovljenje, uključanje u redovno obrazovanje, vojni rok, kazne pritvora i zatvora, utvrđena nesposobnost za rad itd. Iz ovih razloga evidenciju nezaposlenih Područnog ureda Vinkovci napustilo je 889 osoba.
- **Odjava iz evidencije:** na vlastiti zahtjev odjavljeno je 1 212 osoba.
- **Nepridržavanje zakonskih obveza:** iz evidencije Područnog ureda Vinkovci 3 447 osoba su brisane zbog neispunjavanja aktivnosti propisanih Zakonom o posredovanju pri zapošljavanju, kao što su neraspoloživosti za rad i neaktivnosti pri traženju posla.
- **Ostali razlozi:** pod ostalim razlozima brisanja iz evidencije podrazumijevamo: smrt, tehničko brisanje, preseljenje itd, a iz navedenih razloga je brisano 246 osoba.

**Priljev i odljev nezaposlenih na evidenciju i s evidencije
tijekom 2013. i 2014. godine na području Područne službe Vinkovci**

	2013.		2014.		Indeks 2014./2013.
	Broj	Udio	Broj	Udio	
Prosječna nezaposlenost	15.414		14.529		94,3
Novoprijavljeni u evidenciju nezaposlenih	13.020		13211		101,5
- dolaze izravno iz radnog odnosa	8.276	63,6	8.401	63,6	101,5
- dolaze iz individualne poljoprivrede	43	0,3	42	0,3	97,7
- dolaze iz nekog drugog oblika rada	229	1,8	422	3,2	184,3
- dolaze izravno iz redovnog školovanja	1.406	10,8	1.350	10,2	96,0
- dolaze iz neaktivnosti	3.066	23,5	2.996	22,7	97,7
Ukupno brisani iz evidencije nezaposlenih	12.349		15.713		127,2
- zbog zapošljavanja i drugih aktivnosti (registriranje posl.subjekta...)	8353	67,6	9919	63,1	118,7
- izlaz iz radne snage	707	5,7	889	5,7	125,7
- odjava s evidencije	2605	21,1	1212	7,7	46,5
- brisanje zbog nepridržavanja zakonskih odredbi	454	3,7	3447	21,9	759,3
- ostali razlozi (preseljenja, tehnička brisanja itd)	230	1,9	246	1,6	107,0

Prijavljene potrebe za radnicima u Područnom uredu Vinkovci

Tijekom 2014. godine, poslodavci su s područja koje pokriva Područni ured Vinkovci prijavili 3 843 slobodna radna mjesta. Ponuda slobodnih radnih mjesta povećana je u odnosu na 2013. godinu za 558 radnih mjesta ili 17,0%.

Na području Vukovarsko-srijemske županije, poslodavci su tijekom 2014. godine potraživali ukupno 5 349 radnika preko HZZ-a, a udio Područnog ureda Vinkovci je 71,8%.

Prema djelatnosti poslodavaca koji su imali potreba za zapošljavanjem, najviše radnika je traženo u djelatnosti javne uprave i obrane, te obaveznog socijalnog osiguranja 1 163 radnika ili 30,3% od ukupnog broja. To je zbog pokretanja niza javnih radova, financiranih kroz Nacionalni plan za poticanje zapošljavanja, posebice javnih radova pokrenutih zbog otklanjanja posljedica poplava.

U odnosu na 2013. godinu najveće smanjenje broja traženih radnika zabilježeno je u djelatnosti administrativne i pomoćne uslužne djelatnosti. U ovoj djelatnosti broj traženih radnika je smanjen za 46,9%. Najveće povećanje broja traženih radnika, u djelatnostima sa frekvencijom iznad 100, bilo je u djelatnosti građevinarstva, gdje se potreba za zapošljavanjem povećala za 89,4%.

Prijavljena slobodna radna mjesta prema djelatnosti poslodavca

DJE LATNOST	2013.		2014.		Indeks 2014./2013.
	Broj	Udio	Broj	Udio	
A Poljoprivreda, šumarstvo i ribarstvo	145	4,4	165	4,3	113,8
B Rudarstvo i vađenje	0	0,0	0	0,0	0,0
C Prerađivačka industrija	265	8,1	368	9,6	138,9
D Opskrba električnom energijom, plinom, parom i klimatizacija	4	0,1	8	0,2	0,0
E Opskrba vodom; uklanjanje otpadnih voda; gospodarenje otpadom i djelatnost sanacije okoliša	13	0,4	18	0,5	138,5
F Građevinarstvo	142	4,3	269	7,0	189,4
G Trgovina na veliko i malo; popravak motornih vozila i motocikala	205	6,2	174	4,5	84,9
H Prijevoz i skladištenje	25	0,8	22	0,6	88,0
I Djelatnost pružanja smještaja te pripreme i usluživanja hrane	364	11,1	175	4,6	48,1
J Informacije i komunikacije	9	0,3	11	0,3	122,2
K Financijske djelatnosti i djelatnosti osiguranja	48	1,5	25	0,7	52,1
L Poslovanje nekretninama	3	0,1	6	0,2	200,0
M Stručne, znanstvene i tehničke djelatnosti	167	5,1	103	2,7	61,7
N Administrativne i pomoćne uslužne djelatnosti	130	4,0	69	1,8	53,1
O Javna uprava i obrana; obavezno socijalno osiguranje	692	21,1	1.163	30,3	168,1
P Obrazovanje	573	17,4	564	14,7	98,4
Q Djelatnost zdravstvene zaštite i socijalne skrbi	411	12,5	631	16,4	153,5
R Umjetnost, zabava i rekreacija	21	0,6	19	0,5	90,5
S Ostale uslužne djelatnosti	68	2,1	52	1,4	76,5
T Djelatnost kućanstva	0	0,0	1	0,0	0,0
U Djelatnost izvanteritorijalnih organizacija i tijela	0	0,0	0	0,0	0,0
UKUPNO	3.285	100,0	3.843	100,0	117,0

Zapošljavanje osoba iz evidencije nezaposlenih Područnog ureda Vinkovci

Iz evidencije nezaposlenih Područnog ureda Vinkovci tijekom 2014. godine odjavljene su 9 262 osobe radi zaposlenja. U odnosu na 2013. godinu, broj zaposlenih povećan je za 1 583 osobe, ili 20,6%.

Od ukupnog broja osoba koje su se zaposlile, 4 190 je žena, ili 45,2%. Udio žena koji se zaposlio smanjen je u odnosu na 2013. godinu za 2,0 postotna boda.

Struktura osoba koje su se zaposlile iz evidencije Područnog ureda Vinkovci prema razini obrazovanja

	Ukupno	Žene	Bez škole i nezavršena osnovna škola	Osnovna škola	SŠ za zanimanja do 3 god. i škola za KV i VKV radnike	SŠ za zanimanja u trajanju od 4 i više godina i gimnazija	Viša škola, I. stupanj fakulteta i stručni studij	Fakulteti, akademije, magisterij, doktorat
Zaposleni iz evidencije 2012.	7.248	3.572	99	1.330	3.152	2.077	238	352
Udjel		49,3	1,4	18,3	43,5	28,7	3,3	4,9
Zaposleni iz evidencije 2013.	7.679	3.625	91	1.224	3.324	2.424	266	350
Udjel		47,2	1,2	15,9	43,3	31,6	3,5	4,6
Zaposleni iz evidencije 2014.	9.262	4.190	139	1.619	3.669	2.986	357	492
Udjel		45,2	1,5	17,5	39,6	32,2	3,9	5,3
Indeks 2014/2013	120,6	115,6	152,7	132,3	110,4	123,2	134,2	140,6

Prema razini stručne spreme, odnosno stupnju obrazovanja, kao i prethodnih godina, najviše su se zapošljavale osobe sa završenom trogodišnjom srednjom školom. Takvih osoba je zaposleno 3 669 ili 39,6% od ukupnog broja. Također, veliki udio u ukupnom zapošljavanju ima skupina nezaposlenih sa četverogodišnjom srednjom školom uključujući i gimnaziju 32,2%.

U odnosu na 2013. godinu, povećano je zapošljavanje u svim obrazovnim skupinama, a najviše u skupini nezaposlenih bez škole i sa nezavršenom osnovnom školom (52,7%) i u skupini nezaposlenih sa završenim fakultetom, akademijom, magisterijem i doktoratom (40,6%).

Odjavljeni iz evidencije Područnog ureda Vinkovci radi zaposlenja

DJELATNOST	Broj	Udio pojedinih djelatnosti
Poljoprivreda, šumarstvo i ribarstvo	977	10,5
Rudarstvo i vađenje	5	0,1
Prerađivačka industrija	1.238	13,4
Opskrba električnom energijom, plinom, parom i klimatizacija	10	0,1
Opskrba vodom; uklanjanje otpadnih voda; gospodarenje otpadom i djelatnost sanacije okoliša	65	0,7
Građevinarstvo	905	9,8
Trgovina na veliko i malo; popravak motornih vozila i motocikala	794	8,6
Prijevoz i skladištenje	142	1,5
Djelatnost pružanja smještaja te pripreme i usluživanja hrane	1.971	21,3
Informacije i komunikacije	25	0,3
Financijske djelatnosti i djelatnosti osiguranja	37	0,4
Poslovanje nekretninama	37	0,4
Stručne, znanstvene i tehničke djelatnosti	172	1,9
Administrativne i pomoćne uslužne djelatnosti	612	6,6
Javna uprava i obrana; obavezno socijalno osiguranje	1.155	12,5
Obrazovanje	355	3,8
Djelatnost zdravstvene zaštite i socijalne skrbi	545	5,9
Umjetnost, zabava i rekreacija	63	0,7
Ostale uslužne djelatnosti	97	1,0
Djelatnost kućanstva	57	0,6
Djelatnost izvanteritorijalnih organizacija i tijela	0	0,0
UKUPNO	9.262	100,0

Prema djelatnosti poslodavca najveće zapošljavanje se bilježi u djelatnosti pružanja smještaja, te pripreme i usluživanja hrane 1 971 ili 21,3%, zatim u djelatnosti prerađivačke industrije 1 238 ili 13,4%, i u djelatnosti javne uprave i obrane, obaveznog socijalnog osiguranja 1.155 ili 12,5%.

U odnosu na 2013. godinu najveće povećanje zapošljavanja zabilježeno je u djelatnosti javne uprave i obrane, obaveznog socijalnog osiguranja (171,1%) i u djelatnosti zdravstvene zaštite i socijalne skrbi (88,6%).

PROFESIONALNO USMJERAVANJE

Profesionalnim usmjeravanjem pruža se pomoć djeci, mladeži, nezaposlenim, zaposlenim i drugim osobama pri izboru i promjeni zvanja i zanimanja. Profesionalno usmjeravanje se ostvaruje informiranjem, savjetovanjem i praćenjem profesionalnog razvoja ovih osoba. Sve ove aktivnosti predstavljaju pripremu za zapošljavanje.

U sklopu aktivnosti Odsjeka za profesionalno usmjeravanje i obrazovanje u 2014. godini provodilo se profesionalno informiranje, profesionalno savjetovanje s uključenom individualnom obradom i profesionalna selekcija. Također u te aktivnosti ulazi priprema i izrada materijala za web-site HZZ-a, prikupljanje materijala o mogućnostima školovanja, suradnja s nevladinim udrugama, osnovnim i srednjim školama i sudjelovanje u različitim projektima.

Profesionalno usmjeravanje učenika i nezaposlenih osoba

Profesionalno usmjeravanje učenika obuhvaća profesionalno informiranje i profesionalno savjetovanje učenika 8. razreda osnovnih škola i učenika završnih (trećih, odnosno četvrtih razreda) srednjih škola.

Na području mjesne nadležnosti Hrvatskoga zavoda za zapošljavanje Područnog ureda Vinkovci (nalazi se 38 osnovnih i 10 srednjih škola).

Profesionalno informiranje obuhvaća pismeno informiranje (letci, brošure, plakati) i usmeno informiranje (individualno i grupno).

Profesionalno savjetovanje obuhvaća individualno (koje može uključivati i testiranje) i grupno savjetovanje

Broj profesionalno informiranih (usmeno, pismeno) i savjetovanih učenika za HZZ PU Vinkovci, 2014. godina

Aktivnost	Broj učenika
- Učenici sa zdravstvenim teškoćama	25*
- Učenici s teškoćama u razvoju	68*
- Neodlučni učenici	55

* obrazac M3 (Standardi kvalitete)

Profesionalno usmjeravanje učenika osim profesionalnog informiranja i profesionalnog savjetovanja u užem smislu obuhvaća i ostale aktivnosti, kao što su testiranje na računalnom programu „Moj izbor“.

Profesionalni usmjeravanje učenika – ostale aktivnosti, za HZZ PU Vinkovci, 2014. godina

AKTIVNOST:	BROJ UČENIKA:
Računalni program „Moj izbor“	145
Letci („Profesionalno usmjeravanje“, „Moj izbor“...)	250

Profesionalno usmjeravanje nezaposlenih osoba uključuje i profesionalno informiranje i profesionalno savjetovanje u različite svrhe (priprema za razgovor s poslodavcem, uključivanje u programe obrazovanja i sl.).

Aktivnosti PU - nezaposlene osobe, za HZZ PU Vinkovci, 2014. godina

AKTIVNOST:	BROJ KORISNIKA (NO):
Profesionalno informiranje	202
Profesionalno savjetovanje	262
RADIONICE – UKUPNO NO/TZ	454

Profesionalna selekcija i osposobljavanje

Profesionalna selekcija kao postupak kojim se od velikog broja kandidata odabiru oni koji po svojim psihomotornim sposobnostima, vještinama, crtama osobnosti te interesima i motivaciji najbolje udovoljavaju zahtjevima određenog radnog mjesta, uključuje testiranje kandidata, te selekcijski intervju sa svakim kandidatom (a ponekad i liječnički pregled). Profesionalna selekcija provodi se u svrhu zapošljavanja ili u svrhu obrazovanja. U Hrvatskom zavodu za zapošljavanje, Područnom uredu Vinkovci u 2014. godini provedeno je 12 profesionalnih selekcija za zapošljavanje, u koje je bilo uključeno 266 kandidata i 6 selekcija za obrazovanje, u koje je bilo uključeno 82 kandidata (ukupno je u postupke profesionalne selekcije bilo uključeno 348 kandidata).

Radionice za nezaposlene osobe

Radionice za nezaposlene osobe imaju cilj pružiti pomoć u lakšem pronalasku posla. U Područnom uredu Vinkovci provode se sljedeće radionice: 1. radionica „Kako tražiti posao“, 2. radionica „Kako se predstaviti poslodavcu“, 3. radionica „Metode samoprocjene“ i 4. radionica „Samozapošljavanje“. Radionice se provode u prostorijama Područnog ureda Vinkovci.

Ukupno je tijekom 2014. godine održano 136 radionica s ukupno 454 polaznika (NO/TZ, učenici).

Aktivnosti PU – radionice za nezaposlene osobe, za HZZ PU Vinkovci, 2014. godina

R.B.	Naziv radionice:	Broj održanih radionica:	Broj polaznika radionica:
1.	„Kako tražiti posao“	19	56
2.	„Kako se predstaviti poslodavcu“	19	56
3.	„Metode samoprocjene“	49	171
4.	„Samozapošljavanje“	49	171
Ukupno:		136	454

MATERIJALNA PRAVA NEZAPOSLENIH OSOBA

Prema Zakonu o posredovanju pri zapošljavanju i pravima za vrijeme nezaposlenosti (Narodne novine broj 12/13 – pročišćeni tekst, 153/13.), uz određene uvjete, nezaposlenim osobama pripada pravo na

- novčanu naknadu,
- mirovinsko osiguranje,
- novčanu pomoć i naknadu troškova za vrijeme obrazovanja i novčanu pomoć za vrijeme stručnog osposobljavanja za rad bez zasnivanja radnog odnosa,
- jednokratnu novčanu pomoć i naknadu putnih i selidbenih troškova,

■ *novčana naknada*

Prema Zakonu pravo na novčanu naknadu nezaposlena osoba stječe ukoliko u trenutku prestanka radnog odnosa ima 9 mjeseci rada u posljednja 24 mjeseca. Da bi nezaposlena osoba ostvarila pravo na novčanu naknadu, mora se u roku od 30 dana od prestanka radnog odnosa, prestanka bolovanja, odnosno roditeljskog, posvojiteljskog ili skrbničkog dopusta nakon prestanka radnog dopusta prijaviti nadležnom uredu za zapošljavanje, te podnijeti zahtjev za ostvarenje naknade. Pravo na novčanu naknadu ne može ostvariti osoba kojoj je radni odnos prestao sporazumom, zbog toga što nije zadovoljila na probnom radu, zbog toga što je sama otkazala radni odnos, zbog skrivljenog ponašanja, te zbog izdržavanja kazne zatvora duže od 3 mjeseca. Ukoliko osoba ima opravdan razlog za propuštanje gore navedenog roka, ima mogućnost u roku od 8 dana od dana prestanka razloga koji je prouzročio propuštanje roka, a najkasnije 60 dana od dana propuštenog roka od 30 dana, prijaviti se ovlaštenom uredu za zapošljavanje, te podnijeti zahtjev za ostvarivanje novčane naknade. Dužina prava na novčanu naknadu ovisna je o ukupnom vremenu provedenom na radu, kako je utvrđeno Zakonom.

Visina novčane naknade utvrđuje se prema prosjeku obračunate plaće, umanjene za doprinose za obvezna osiguranja, ostvarene u tromjesečnom razdoblju koje je prethodilo prestanku radnog odnosa.

Ako se osnovica ne može utvrditi prema plaći, utvrđuje se osnovica u visini minimalne plaće umanjene za doprinose za obvezna osiguranja, ovisno o vremenu provedenom na radu.

Novčana naknada se utvrđuje za prvih 90 dana 70% od osnovice, a nakon toga 35%. Najviši iznos novčane naknade ne može za prvih 90 dana biti veći od 70%, a za preostalo vrijeme korištenja veći od 35% iznosa prosječne plaće isplaćene u gospodarstvu Republike Hrvatske u prethodnoj godini prema posljednjem službeno objavljenom podatku.

Od 1.1.2014. godine osobe koje obavljaju samostalnu djelatnost također moraju plaćati doprinos za zapošljavanje, te na radni staž od tog datuma mogu ostvariti pravo na novčanu naknadu za vrijeme nezaposlenosti.

Pravo na novčanu naknadu stječe nezaposlena osoba koja u trenutku prestanka obavljanja samostalne djelatnosti ima najmanje 9 mjeseci rada u posljednja 24 mjeseca. Kao vrijeme provedeno na radu smatra se vrijeme obveznog osiguranja po propisima o mirovinskom osiguranju ostvareno na temelju obavljanja samostalne djelatnosti u Republici Hrvatskoj kao i na temelju radnog odnosa u Republici Hrvatskoj te vrijeme koje je osoba bila privremeno nesposobna za rad, odnosno na roditeljskom, posvojiteljskom ili skrbničkom dopustu nakon prestanka obavljanja samostalne djelatnosti odnosno prestanka radnog odnosa, ako je za to vrijeme primala naknadu plaće prema posebnim propisima i ako je uplaćen doprinos za zapošljavanje.

Osnovicu za utvrđivanje visine novčane naknade čini prosjek osnovice na koju su obračunati i uplaćeni doprinosi za obvezna osiguranja utvrđene posebnim propisom, u tromjesečnom razdoblju koje je prethodilo prestanku obavljanja samostalne djelatnosti

Tijekom 2014. godine prosječno su novčanu naknadu u Vukovarsko-srijemskoj županiji primale 2 493 nezaposlene osobe. U odnosu na 2013. godinu prosječan broj korisnika novčane naknade je smanjen za 17,5%. Udio korisnika novčane naknade u ukupnom broju evidentiranih nezaposlenih osoba je bio 12,3%, i ovaj udio se smanjio u odnosu na 2013. za 1,8 postotnih bodova.

U Područnom uredu Vinkovci, prosječno je 1 651 osoba imala novčana primanja za vrijeme nezaposlenosti, što je 11,4% od ukupno nezaposlenih osoba.

Kretanje broja korisnika novčane naknade posljedica je priljeva i odljeva nezaposlenih, koji ima sezonski karakter. Tako je najveći broj korisnika novčane naknade u Vukovarsko-srijemskoj županiji zabilježen u siječnju, kada je 3 459 nezaposlenih osoba imalo pravo na novčanu naknadu za vrijeme nezaposlenosti, a najmanje je korisnika bilo u rujnu, 2.058 nezaposlenih osoba.

Korisnici novčane naknade u 2013. i 2014. godini

Mjesec	Vukovarsko-srijemska županija				Područni ured Vinkovci			
	2013.	2014.	Verižni	Indeks 2014./2013.	2013.	2014.	Verižni	Indeks 2014./2013.
I	3.777	3.459		91,6	2476	2274		91,8
II	3.572	3.137	90,7	87,8	2366	2042	89,8	86,3
III	3.485	2.871	91,5	82,4	2246	1831	89,7	81,5
IV	3.156	2.426	84,5	76,9	2076	1566	85,5	75,4
V	2.852	2.284	94,1	80,1	1857	1469	93,8	79,1
VI	2.588	2.213	96,9	85,5	1702	1480	100,7	87,0
VII	2.673	2.170	98,1	81,2	1796	1436	97,0	80,0
VIII	2.598	2.060	94,9	79,3	1722	1386	96,5	80,5
IX	2.685	2.058	99,9	76,6	1765	1384	99,9	78,4
X	2.733	2.197	106,8	80,4	1785	1479	106,9	82,9
XI	2.883	2.424	110,3	84,1	1877	1657	112,0	88,3
XII	3.237	2.620	108,1	80,9	2138	1804	108,9	84,4
prosjek	3.020	2.493		82,5	1984	1651		83,2

U Područnom uredu Vinkovci, u 2014. godini je na ime novčanih primanja za vrijeme nezaposlenosti isplaćeno 32.388.668,23 kuna redovne novčane naknade, a ukupno je u Vukovarsko-srijemskoj županiji (redovni korisnici i korisnici prema Zakonu o pravima hrvatskih branitelja) isplaćeno 47.912.490,27 kuna.

■ **jednokratna novčana naknada**

Nezaposlenoj osobi koja ima pravo na novčanu naknadu može se, na njezin zahtjev isplatiti naknada u jednokratnom iznosu, i to za otvaranje obrta, odnosno samostalne djelatnosti, i za zapošljavanje u trgovačkom društvu u kojem nezaposlena osoba ima udio manji od 25%.

U 2014. godini u Područnom uredu Vinkovci isplaćene su 332.444,74 kn jednokratne novčane naknade, a ukupno u Vukovarsko-srijemskoj županiji 418.928,51 kuna.

■ *isplata putnih troškova*

Nezaposlena osoba koja sama ili posredovanjem Zavoda nađe zaposlenje u drugom mjestu ima pravo na jednokratnu novčanu pomoć i naknadu putnih i selidbenih troškova. U tu je svrhu u Područnom uredu Vinkovci tijekom 2014. godine isplaćeno 392.261,50 kn za osobe koje su se zaposlile, uglavnom na sezonskim poslovima u turističkoj sezoni na moru. Ukupno je na razini Vukovarsko-srijemske županije isplaćeno 575.633,80 kuna.

■ *novčana pomoć i putni troškovi za vrijeme*

Nezaposlene osobe imaju pravo na isplatu novčane pomoći za vrijeme obrazovanja koja se isplaćuje u visini najnižeg iznosa novčane naknade iz čl. 43. stavak 2. Zakona, te na isplatu putnih troškova od mjesta stanovanja do mjesta gdje pohađaju nastavu ili praksu. U Područnom uredu Vinkovci isplaćene su temeljem navedenih prava 722.481,34 kuna. Ukupno je u Vukovarsko srijemskoj županiji isplaćeno 983.341,69 kn.

Isplaćena novčana sredstva nezaposlenima

Vrsta naknade	PU Vinkovci 2014.	PU Vukovar 2014.
Novčana naknada redovni	32.388.668,23 kn	15.523.822,04 kn
Novčana naknada - branitelji	0,00 kn	0,00 kn
Mirovinsko osiguranje	0,00 kn	0,00 kn
Jednokratna novčana naknada	332.444,74 kn	86.483,77 kn
Jednokratni dodatak	0,00 kn	0,00 kn
Putni troškovi za sezonske radnike	392.261,50 kn	183.372,30 kn
Novčana pomoć i putni troškovi za vrijeme obrazovanja	722.481,34 kn	260.860,35 kn
Novčana pomoć za vrijeme obrazovanja kroz projekt	6.816,86 kn	0,00 kn
UKUPNO 2014.	33.842.672,67 kn	16.054.538,46 kn

Ukupno je na ime svih materijalnih prava za vrijeme nezaposlenosti u Područnom uredu Vinkovci isplaćeno 33.842.672,67 kuna, a Vukovarsko-srijemskoj županiji tijekom 2014. godine nezaposlenima isplaćeno 49.897.211,13 kuna.

NACIONALNI PLAN ZA POTICANJE ZAPOŠLJAVANJA

Vlada Republike Hrvatske je 28. studenog 2013. godine usvojila je Smjernice za provedbu aktivne politike zapošljavanja u 2014. godini.

Na temelju relevantnih europskih i hrvatskih strateških dokumenata u području zapošljavanja, odnosno, strategije Europa 2020, Garancije za mlade, Ekonomskog programa RH, Operativnog programa za razvoj ljudskih potencijala te Strategije vladinih programa za razdoblje 2014. – 2016. definirani su osnovni ciljevi aktivne politike zapošljavanja u 2014. godini, na temelju kojih su definirane konkretne mjere i aktivnosti.

Ciljevi aktivne politike zapošljavanja u 2014. godini definirani su kako slijedi:

- Povećanje razine zapošljivosti i stope participacije mladih osoba na tržištu rada;
- Povećanje razine zapošljivosti i stope participacije starijih osoba na tržištu rada;
- Povećanje razine zapošljivosti osoba s niskom razinom obrazovanja;
- Smanjenje dugotrajne nezaposlenosti;
- Jačanje podrške samozapošljavanju i samozaposlenim osobama;
- Povećanje ulaganja u ljudski potencijal kroz dodatno obrazovanje i osposobljavanje te smanjenje nesrazmjera kompetencija (neusklađenosti kompetencija radne snage s potrebama tržišta rada);
- Poticanje zapošljavanja kroz razvojne projekte (socijalno poduzetništvo, zadrugarstvo, javni radovi) usmjerene na aktiviranje ranjivih skupina;
- Poboljšanje prilagodljivosti radnika i poduzeća.

Mjere iz nadležnosti Hrvatskoga zavoda za zapošljavanje usmjerene su na poticanje motivacije za zapošljavanje, sufinanciranje i financiranje obrazovanja i sufinanciranje zapošljavanja dugotrajno nezaposlenih osoba i drugih skupina nezaposlenih kojima prijeti socijalna isključenost kao i skupinama kojima prijeti dugotrajna nezaposlenost zbog gubitka zaposlenja.

Provedbene mjere iz nadležnosti Hrvatskoga zavoda za zapošljavanje (potpore za zapošljavanje, potpore za usavršavanje, financiranje obrazovanja nezaposlenih osoba, zapošljavanje u javnim radovima i ostale mjere iz nadležnosti HZZ-a) temelje se na člancima 34. – 36. Zakona o posredovanju pri zapošljavanju i pravima za vrijeme nezaposlenosti (NN pročišćeni tekst 12/13, izmjene i dopune Zakona 153/13).

- Člankom 34. propisuje se način donošenja i sadržaj aktivne politike zapošljavanja.
- Člankom 35. definiraju se sadržaj i glavni ciljevi mjera za poticanje zapošljavanja.
- Člankom 36. utvrđuju se uvjeti i načini korištenja sredstava za provođenje mjera iz nadležnosti Hrvatskoga zavoda za zapošljavanje.

Potpore za zapošljavanje i usavršavanje usklađene su sa Zakonom o državnim potporama (72/13, 141/13), Smjericama politike državnih potpora za razdoblje 2014.-2020. (NN 130/2013), Uredbom o skupnim izuzećima (EU 800/2008, 1224/2013)¹ te Uredbom EK o potporama male vrijednosti 1407/2013)² te imaju obilježja horizontalnih potpora, namijenjenih svim poduzetnicima, ali isključuju poduzetnike u teškoćama.

¹ COMMISSION REGULATION (EC) No 800/2008 of 18 December 2013 on the application of Articles 107 and 108 of the Treaty to de minimis aid; COMMISSION REGULATION (EU) No 1224/2013 of 29 November 2013 amending Regulation (EC) No 800/2008 as regards its period of implementation

² COMMISSION REGULATION (EC) No 1407/2013 of 18 December 2013 on the application of Articles 107 and 108 of the Treaty to de minimis aid

Potpore za zapošljavanje iz nadležnosti Hrvatskoga zavoda za zapošljavanje usklađene su s definicijama iz članaka 40. i 41. Odluke o objavljivanju općih pravila o skupnim izuzećima u području državnih potpora koja su sadržana u Uredbi Komisije (EZ-a) BR. 800/2008, 1224/2013). Potpore za zapošljavanje mogu se dodijeliti u obliku subvencije za plaće za zapošljavanje radnika u nepovoljnom položaju na tržištu rada i zapošljavanje radnika s invaliditetom.

Potpore za samozapošljavanje usklađena je s Uredbom komisije (EZ-a) 1407/2013 o potporama male vrijednosti. Državnom potporom male vrijednosti smatra se svaka potpora pojedinom poduzetniku, čiji ukupni iznos ne prelazi 200.000,00 eura u kunskoj protuvrijednosti, prema srednjem tečaju Hrvatske narodne banke na dan isplate, u razdoblju od tri fiskalne godine, neovisno o razini davatelja koji dodjeljuje potporu male vrijednosti (ministarstva, gradovi, županije i sl.). Pri tome, ukupna potpora male vrijednosti koja se dodjeljuje bilo kojem pojedinom poduzetniku u sektoru cestovnog prometa ne smije premašivati 100.000,00 eura tijekom bilo kojeg razdoblja od tri fiskalne godine.

Mjere iz nadležnosti HZZ-a usmjerene su prema nezaposlenim osobama koje su u nepovoljnom položaju na tržištu rada i zaposlenima kojima prijete gubitak radnog mjesta i čine sljedeće pakete mjera:

PAKET MJERA ZA MLADE „MLADI I KREATIVNI“
PAKET MJERA ZA POSEBNE SKUPINE „I POSEBNOST JE PREDNOST“
PAKET MJERA ZA OSOBE S INVALIDITETOM“ UKLJUČENI“
PAKET MJERA ZA STARIJE OSOBE „VAŽNO JE ISKUSTVO“
PAKET MJERA ZA DUGOTRAJNO NEZAPOSLENE“ I MI SMO ZA NOVI POSAO I UČENJE“
PAKET MJERA ZA NEZAPOSLENE OSOBE ROMSKE NACIONALNE MANJINE
PAKET MJERA ZA POSLODAVCE U TEŠKOĆAMA „VAŽNO JE OČUVATI RADNO MJESTO“
PAKET MJERA ZA ŽENE
OLAKŠICE

Sve navedene mjere se mogu razvrstati prema vrsti aktivnosti i intervenciji te financijskoj podršci a koje su prilagođene EUROSTAT-ovoj metodologiji:

1. potpore za zapošljavanje,
2. potpore za samozapošljavanje,
3. potpore za usavršavanje,
4. obrazovanje nezaposlenih,
5. stručno osposobljavanje za rad bez zasnivanja radnog odnosa,
6. javni radovi,
7. potpore za očuvanje radnih mjesta

Tijekom 2014. godine u Područnom uredu Vinkovci uz korištenje neke od mjera koje su u nadležnosti Hrvatskog zavoda za zapošljavanje zaposlene su ili obrazovane 1 903 osobe. Najviše osoba je angažirano u javnim radovima 1 304 osobe i to najvećim dijelom u javnim radovima organiziranim zbog otklanjanja posljedica poplava (1 237 osoba).

Nadalje, 332 osobe su zaposlene kroz mjeru Stručno osposobljavanje bez zasnivanja radnog odnosa, 119 osoba kroz potpore za zapošljavanje. Uz financiranje Zavoda za zapošljavanje obrazovalo se 88 osoba i u svijet poduzetništva uz potpore za samozapošljavanje otisnulo se 60 osoba.

U Područnom uredu Vinkovci obrazovalo se:

osposobljavanje za

- barmen/ice i koktel majstor/ica
- rukovatelj/icu viličarem
- jednostavnih poslova uzgajivača i prerađivača ljekovitog i začinskog bilja
- proizvođača tradicionalnih mesnih proizvoda
- pomoćnika/ce u nastavi u radu s učenicima s teškoćama
- dadilje

prekvalifikacije

- fasadera

stručno usavršavanje

- za poslove montera/ke fotonaponskih sustava

- usavršavanje za poslove montera/ke solarno toplovodnih sustava

U Područnom uredu Vukovar kroz mjere je zaposleno ili obrazovano 416 osoba. Dakle ukupno je Mjerama aktivne politike zapošljavanja u Vukovarsko-srijemskoj županiji obuhvaćeno 2 319 osoba.

Mjere aktivne politike zapošljavanja

Mjera	PU Vinkovci						PU Vukovar	VSŽ
	Bez škole i nezavršena osnovna škola	Završena osnovna škola	Srednja škola	Prvi stupanj fakulteta, stručni studij i viša škola	Fakultet, akademija, magisterij, doktorat	UKUPNO PU VINKOVCI		
	45	470	1.081	149	158	1.903	416	2.319
Potpore za zapošljavanje	1	11	75	20	12	119	55	174
Dugotrajno nezaposlene osobe		8	27	6	3	44	28	72
Osobe iznad 50 godina života		2	8	1		11	6	17
Posebne skupine nezaposlenih							1	1
Sufinanciranje zapošljavanja osoba romske nacionalne manjine	1					1		1
Rad nakon stručnog osposobljavanja			5	12	6	23	11	34
Osobe bez radnog staža		1	35	1	3	40	7	47
Potpore za samozapošljavanje	1	4	43	5	7	60	30	90
Obrazovanje nezaposlenih		8	77	2	1	88	46	134
Javni radovi	43	447	770	29	15	1.304	94	1.398
Javni radovi		7	14			21	87	108
Mladi za zajednicu		1	24			25		25
Mladi za mlade			17	3		20	5	25
Javni radovi pojedinačni Projekti							2	2
Javni radovi - Elementarna nepogoda	43	439	715	25	15	1.237		1.237
Javni rad -pokreni zajednicu				1		1		1
Stručno osposobljavanje za rad			116	93	123	332	191	523

Ukupno je na razini Područnog ureda Vinkovci za Mjere aktivne politike zapošljavanja za 2014. godinu isplaćeno 45.762.094,53 kune i 9.221.637,17 kuna novčane pomoći za vrijeme obrazovanja i stručnog osposobljavanja.

Odlukom o pomoći poslodavcima i samostalnim obveznicima plaćanja doprinosa na područjima zahvaćenim poplavama, koju je Vlada RH usvojila 11. lipnja 2014. godine, pružena je financijska podrška 61 poslodavcu za 306 radnika, te 148 samostalnom obvezniku plaćanja doprinosa.

AKTIVNOSTI MINISTARSTVA RADA I MIROVINSKOG SUSTAVA NA POPLAVLJENOM PODRUČJU ŽUPANJSKE POSAVINE

(tekst preuzet sa stranica Vlade RH dana 27.5.2015. godine (link - <https://vlada.gov.hr/istaknute teme/obnova-zupanijske-posavine-godina-dana-poslije-poplava/16933>)

Hrvatski zavod za zapošljavanje (u daljnjem tekstu: Zavod) kao provedbeno tijelo Ministarstva rada i mirovinskoga sustava je započeo s provedbom aktivnosti usmjerenih pomoći i normalizaciji života i rada na poplavom ugroženim područjima još prije proglašenja katastrofe za područje Vukovarsko-srijemske županije, kao i pomoći drugim drugim županijama zahvaćenih poplavom.

Sustav provedbe mjera i aktivnosti, kao i rada mobilnih timova već je uspostavljen u Zavodu jer navedene aktivnosti provode se dugi niz godina, tako da je postojala kvalitetno razrađena osnova za brzu reakciju i prilagodbu aktivnosti novonastaloj situaciji.

- Savjetodavna i administrativna podrška

Otvoren je ured u Gunji kako bi svojim aktivnostima pomogli stanovništvu i lokalnoj zajednici u normalizaciji života i rada na poplavom ugroženom području. Time su radnici Zavoda postali izravna podrška jedinicama lokalne samouprave u svim savjetodavnim i administrativnim poslovima vezanim za provedbu mjera, kao i drugim aktivnostima u nadležnosti Zavoda.

- Podrška nezaposlenim osobama (javni radovi)

Osmišljen je i na Upravnom vijeću Zavoda usvojen kriterij za novu mjeru javnog rada namijenjenog zapošljavanju nezaposlenih osoba s poplavljenih područja radi otklanjanja posljedica elementarne nepogode. Kontaktirani su svi načelnici općina sa poplavljenih područja kako bi se utvrdio potreban broj radnika te je pružena podrška u selekciji kandidata, obradi zahtjeva i zapošljavanju radnika u javnom radu. Također su održani sastanci sa predstavnicima Crvenog križa i predstavnicima vatrogasnih zajednica kako bi i oni, kao važan dionik i partner u pomoći poplavljenim područjima, izradili vlastite programe javnog rada i zaposlili potrebne radnike.

U Vukovarsko-srijemskoj županiji javni rad koristile su Općina Drenovci za naselja Đurići, Posavski Podgajci, Račinovci i Rajevo Selo, Općina Gunja, Općina Vrbanja za naselje Stošinci te Gradsko društvo Crvenog križa Vinkovci i Gradsko društvo Crvenog križa Županja.

Zbog potreba daljnjeg rada na uklanjanju posljedica poplave, kao i organizacije skrbi, osiguranja humanitarne pomoći te prehrane lokalnog stanovništva koje još uvijek nema u cijelosti zadovoljene uvjete za normalan i kvalitetan život u 2015. godini odobreno je zapošljavanje 120 osoba u javnom radu u trajanju od 6 mjeseci. Javni rad odobren je za 58 osoba za Općinu Gunja, 50 osoba za Crveni križ Županja i 12 za Crveni križ Vinkovci.

Financijski trošak mjere koji je snosio Hrvatski zavod za zapošljavanje uključivao je 100% troška bruto plaće od 3.536,64 kune mjesečno te samo u opravdanim slučajevima trošak prijevoza u iznosu stvarnog troška prijevoza do 400 kuna i to zato što je cilj u ovaj program javnog rada uključiti prvenstveno domicilno stanovništvo.

Osobe uključene u javni rad na navedenom području bile su angažirane na poslovima čišćenja područja, na poslovima podrške organizaciji života u nastalim uvjetima poput rada u distribucijskim centrima (istovar humanitarne pomoći, stočne hrane, utovar, razvrstavanje i zbrinjavanje otpada), kao pomoć vatrogascima (uklanjanje vreća s pijeskom i ostalog zaštitnog materijala korištenog pri obrani od poplava) te na poslovima pružanja pomoći kod koordiniranog povratka raseljenih starijih i nemoćnih osoba. Određeni broj osoba bio je raspoređen u pučku kuhinju koja je dnevno pripremala obroke za radnike, stanovništvo i prisutne nadležne službe. Osobe kojima je produžen javni rad do kraja prosinca 2014. godine bile su među ostalim angažirane na poslovima distribucije odjeće i obuće, vođenja tablica podjele hrane po korisnicima, upisivanje i evidentiranje podjele hrane kroz obiteljske

kartone, slaganje robe, čišćenje artikala, pregledavanje isteka roka trajanja, naručivanja robe sa centralnog skladišta, istovar robe i podjela robe korisnicima humanitarne pomoći te rad u javnoj kuhinju za potrebe lokalnog stanovništva koje se vratilo kućama kao i korisnicima kontejnerskih naselja.

Kroz javne radove zaposleno je u 2014. godini 1.202 radnika za što je bilo isplaćeno 20.340.496,80 kn te u 2015. godini 120 radnika za što je isplaćeno 2.557.504,49 kn. U tijeku je odobravanje zapošljavanja još 50 radnika s poplavljenih područja.

- Podrška poslodavcima i zaposlenim radnicima

Odlukom o pomoći poslodavcima i samostalnim obveznicima plaćanja doprinosa na područjima zahvaćenim poplavama koju je Vlada RH usvojila 11. lipnja 2014. godine omogućeno je pružanje podrške poslodavcima i zaposlenim radnicima kroz financiranje plaće i obveznih doprinosa za vrijeme dok je onemogućena normalna poslovna aktivnost, a s ciljem očuvanja radnih mjesta i broja zaposlenih radnika.

Financijska podrška poslodavcima isplaćivala se u iznosu minimalne plaće uvećana za obvezne doprinose od svibnja do kraja prosinca 2014. godine, a samostalnim obveznicima plaćanja doprinosa financirala se novčana naknada u iznosu 2.400 kn te obvezne doprinose. Temeljem navedene Odluke **pružena je financijska podrška 61 poslodavcu za 308 radnika te 148 samostalnom obvezniku plaćanja doprinosa za što je isplaćeno 13.299.402,53 kn i to 7.777.058,82 kn poslodavcima i 5.522.343,71 kn samostalnim obveznicima plaćanja doprinosa.**

Ukupno je za podršku poplavljenim područjima u 2014. i 2015. godini isplaćeno 36.197.403,82 kn.

AKTIVNOSTI PODRUČNOG UREDA VINKOVCI

Organizacija „Sajma poslova“

Hrvatski zavod za zapošljavanje – Područni ured Vinkovci 12. ožujka 2014. godine organizirao je 7. po redu Sajam poslova, koji se održao u prostoru dvorane „Barun Trenk“ Vinkovci. Pokrovitelji ove manifestacije bili su Vukovarsko-srijemska županija i Grad Vinkovci.

Sajam poslova imao je za cilj omogućiti bolju usklađenost ponude i potražnje na tržištu rada na lokalnoj razini. Namjera je ojačati partnerstvo za zapošljavanje svih aktera koji na bilo koji način sudjeluju u razvoju regionalnog tržišta rada (poslodavci, obrazovne ustanove, jedinice lokalne i regionalne samouprave...).

Na Sajmu poslova u Vinkovcima bila su ukupno 73 štanda (60 poslodavaca i primjera samozapošljavanja, 7 obrazovnih ustanova i 5 partnera i jedan štand HZZ-a). Prema broju izlagača ovaj Sajam poslova je najveći do sada.

7. Sajam poslova u Vinkovcima posjetilo je ukupno oko 1 650 posjetitelja, što ukazuje na kontinuiran interes unatoč (ili zahvaljujući) trenutno teškoj socio-ekonomskoj i gospodarskoj situaciji na našem području.

Svi parametri obuhvaćeni evaluacijom po pojedinim aktivnostima, ali i u cjelini ukazuju kako je 7. Sajam poslova postigao svrhu i cilj. Tako se Sajam poslova može smatrati uspješnim i s kvantitativnog (odaziv izlagača i posjetitelja, broj posjetitelja različitih kategorija, broj prikupljenih životopisa) i kvalitativnog aspekta (visoka razina motiviranosti i zadovoljstva sudionika i posjetitelja Sajma poslova).



Anketa za poslodavce

Anketa poslodavaca najopsežnije je istraživanje čiji je nositelj Hrvatski zavod za zapošljavanje u suradnji s Hrvatskom gospodarskom komorom, Hrvatskom obrtničkom komorom i Hrvatskom udrugom poslodavaca.

U Republici Hrvatskoj ukupno je odabrano 13 245 poslovnih subjekata. U Vukovarsko-srijemskoj županiji, iz osnovne baze koja je sadržavala 4 104 poslovna subjekta, izabrano je 847.

Upitnici su se distribuirali poštom zajedno s popratnim pismom te markiranom i adresiranom omotnicom za povrat ispunjenog upitnika. Anketa se provodila šest tjedana, od 20. siječnja do 01. ožujka 2014. godine. U popratnom pismu poslanom uz anketu poslodavci su obaviješteni o mogućnosti on-line popunjavanja iste. Tijekom navedenog razdoblja zaposlenici Hrvatskog zavoda za zapošljavanje telefonski su kontaktirali poslodavce kako bi ih potaknuli na bolji odaziv i kako bi im pomogli da što kvalitetnije ispune upitnik, a dio poslodavaca je anketirano i osobnim posjetom.

Upitnik je vratilo 629 poslodavaca, što je 74,3% ukupnog broja distribuiranih upitnika.

Ukupno je 307 poslodavaca (48,8% uzorka) iskazalo da će tijekom 2014. godine zaposliti 1.616 radnika.

Prema vrsti ugovora o radu, poslodavci iz uzorka planiraju zaposliti 283 (17,5%) radnika temeljem ugovora o radu na neodređeno vrijeme, 1.333 (82,5%) radnika planiraju zaposliti na određeno vrijeme od kojih 40 poslodavaca iz uzorka planira tijekom 2014. godine zaposliti 556 radnika na sezonskim poslovima, a 206 poslodavaca iz uzorka planira angažirati 498 osoba kroz mjeru Stručno osposobljavanje za rad bez zasnivanja radnog odnosa.

Prema razini obrazovanja, poslodavci su iskazali da će tijekom 2014. godine imati najviše potreba za radnicima srednje razine obrazovanja (preko 60% ukupno planiranog zapošljavanja).

Od ukupno 563 poslodavca koji su odgovorili, 353 je odgovorilo da ne očekuje promjenu razine zaposlenosti krajem 2014. godine u odnosu zaposlenost krajem 2013. ili ne mogu procijeniti kolika će ona biti. Povećanje broja zaposlenih radnika očekuje 161 poslodavac (28,6% od ukupnog broja poslodavaca koji su odgovorili na ovo pitanje) kod kojeg bi se zaposlenost trebala povećati za 416 radnika (3,0% u ukupnom broju zaposlenih kod anketiranih poslodavaca) dok smanjenje broja zaposlenih očekuje 49 poslodavaca (8,7% od ukupnog broja poslodavaca koji su odgovorili na ovo pitanje) koji predviđaju kako bi kod njih bilo zaposleno 325 radnika manje nego krajem 2013. godine (2,4% u ukupnoj zaposlenosti kod istih poslodavaca).

Razlozi smanjenja broja radnika tijekom 2014. godine su u najvećoj mjeri gospodarski odnosno gubitak tržišta.

Vezano uz mjere za poticanje zapošljavanja Hrvatskog zavoda za zapošljavanje, poslodavci su najviše informirani za mjeru stručno osposobljavanje za rad bez zasnivanja radnog odnosa (79,8%) i sufinanciranje zapošljavanja novih radnika (72,1%), dok je informiranost za druge mjere na znatno nižoj razini, a zainteresirani su za korištenje mjera za poticanje zapošljavanja za ukupno 1 455 osoba. Najviše poslodavaca zainteresirano je za korištenje mjere stručno osposobljavanje za rad bez zasnivanja radnog odnosa (55,0% poslodavaca koji su odgovorili na ovo pitanje) i mjere sufinanciranje zapošljavanja novih radnika (54,7% poslodavaca koji su odgovorili na ovo pitanje).

Rezultati ankete dostavljeni su jedinicama lokalne samouprave, HOK-u HGK-u, obrazovnim institucijama i drugim dionicima na tržištu rada, a dostupni su i široj javnosti.

PROJEKTI S POTPOROM EUROPSKE UNIJE

Na razini PU Vinkovci tijekom 2014. godine provedeno je nekoliko projekata financiranih od strane Europske unije, u kojima je PU Vinkovci djelovao kao nositelj, partner, suradnik ili je provodio neke aktivnosti iz projekta.

1. Win (Through Work Initiative to Jobs), Cjeloživotno učenje

Trajanje: 14.06.2013.-15.01.2014

Nositelj: HZZ PU Vinkovci

Partner: Training Vision, Velika Britanija

Vrijednost: 20.952,00 €

Ciljana skupina: nezaposlene osobe sa zanimanjem psiholog (3) i IT stručnjak (6) s evidencije HZZ PU Vinkovci i PU Slavonski Brod

Cilj projekta: Podizanje kompetencija nezaposlenih osoba u Vukovarsko-srijemskoj i Brodsko-posavskoj županiji i podizanje njihove zapošljivosti kroz stjecanje iskustva u radu, znanja i vještina koja poslodavci traže i podizanje motivacije za daljnje traženje posla, uključujući i sposobnost za mobilnost i samozapošljavanje kroz 2-tjedni boravak u Velikoj Britaniji.

Ključni rezultati projekta: 9 nezaposlenih osoba prošlo jezičnu, kulturološku i pedagošku pripremu za boravak u stranoj zemlji, odrađena 2-tjedna stručna praksa u srodnim poduzećima, ishođeni certifikati i obrazac Europass Mobility

2. HET-NET-Helping, Encouraging and Training Network/ Mreža za pomoć, podršku i obuku, IPA IV- Širenje mreže socijalnih usluga u zajednici

Trajanje: 18.09.2013.-31.10.2014.

Nositelj: Općina Nuštar, **partner(i):** HZZ PU Vinkovci, Agencija za razvoj Vukovarsko-srijemske županije HRAST d.o.o., Dom za psihički oboljele odrasle osobe Nuštar i Udruga osoba s invaliditetom „Bubamara“ Vinkovci, Općina Bogdanovci

Vrijednost: 224.555,07

Ciljana skupina: stari i nemoćni te osobe s invaliditetom

Cilj projekta: Unaprjeđenje kvalitete i organizacije socijalnih usluga u zajednici koje olakšavaju život osoba u nepovoljnom položaju te pomažu njihovu neovisnost. Integracija socijalnih usluga kroz uspostavu mreže socijalnog partnerstva koja će unaprijediti kvalitetu postojećih te uvesti nove usluge i psihosocijalnu skrb usklađene prema potrebama osoba u nepovoljnom položaju s ciljem prevencije njihove institucionalizacije i jačanje socijalne kohezije podizanjem svijesti javnosti o potrebama osoba u nepovoljnom položaju te razvijajući model u kojem će se, kroz pružanje pomoći potrebitima, stvoriti prilike za zapošljavanje nezaposlenih osoba.

Ključni rezultati projekta: osnivanje Udruge, integrirane socijalne usluge, stvorena nova radna mjesta, povećana svijest zajednice o potrebama osoba u nepovoljnom položaju

3. DIZAJNOM NAMJEŠTAJA DO KONKURENTNOG HRVATSKOG PROIZVODA, IPA IV- Jačanje kapaciteta ustanova obrazovanja odraslih,

Trajanje: 19.10.2013.-18.10.2014.

Nositelj: Cellegari-talijanska škola mode i dizajna, Zagreb, Rijeka, Split, **partneri:** Drvodjelska tehnička škola Vinkovci, obrt Zelac, obrt Klek, Max&Moris d.o.o., **suradnici:** HGK, Drvni klaster Vukovarsko-srijemske županije, HZZ PU Vinkovci, HZZ PU Rijeka, HZZ PU Split

Vrijednost: 169.445,55

Ciljana skupina: nezaposlene osobe s minimalno završenim srednjoškolskim obrazovanjem u području primijenjene umjetnosti ili za zanimanja stolar, drvodjeljski tehničar, dizajner interijera i sl. do 50 godina starosti.

Cilj projekta: Doprinijeti konkurentnosti drvne industrije i otvaranju novih radnih mjesta jačanjem kapaciteta ustanova za obrazovanje odraslih. Odgovoriti na razvojne potrebe proizvođača namještaja i poboljšati zapošljivost odraslih polaznika razvojem specijaliziranog obrazovnog programa za dizajn namještaja, edukacijom nastavnog, administrativnog i menadžerskog osoblja i uvođenjem sustava učenja na daljinu.

Ključni rezultati projekta: uvedene moderne ICT metode poučavanja i prijenosa znanja, ojačani kapaciteti ustanova za obrazovanja odraslih, pilotirani obrazovni program za dizajn namještaja odrasli polaznici stekli su dodatne kompetencije i poboljšali svoju zapošljivost- HZZ PU Vinkovci informirao i selektirao 10 kandidata za obrazovanje za dizajnera namještaja

4. OKUSI TRADICIJE, IPA IV -Jačanje kapaciteta ustanova za obrazovanje odraslih

Trajanje: 19.10.2013.-18.10.2014.

Nositelj: Pučko otvoreno učilište Andragog Županja, **partneri:** Institut za etnologiju i folkloristiku Zagreb, Otvoreno učilište Diopter Pula i Učilište Studium Vukovar, **suradnici:** HGK Pula i HZZ PU Vinkovci i HZZ PU Vukovar

Ciljana skupina: polaznici programa osposobljavanja-nezaposlene osobe

Cilj projekta: doprinijeti jačanju sektora obrazovanja odraslih kako bi povećali konkurentnost na tržištu rada

Ključni rezultati projekta: analiza lokalne i regionalne tradicionalne kuhinje, terensko istraživanje, analiza prikupljenih podataka, izrada etnološkog elaborata o mogućnostima uključivanja lokalne tradicionalne kuhinje u kurikulum i poslovanje, izrada obrazovnih programa za pripremanje tradicionalnih jela, provedba edukacija (22 kuhara s evidencije PU Vinkovci)

5. STEP UP IT EDUCATION, IPA IV, Jačanje kapaciteta ustanova za obrazovanje odraslih

Trajanje: 19.10.2013.-18.10.2014.

Nositelj: Pučko otvoreno učilište Vinkovci, **partneri:** Veleučilište u Slavonskom Brodu, Pučko otvoreno učilište Križevci, Agencija za razvoj Vukovarsko-srijemske županije HRAST

Ciljana skupina: polaznici programa osposobljavanja, nastavnici i zaposlenici ustanova za obrazovanje odraslih

Cilj projekta: Pridonijeti jačanju sektora obrazovanja odraslih s ciljem povećanja konkurentnosti odraslih polaznika na tržištu rada i jačanja povezanosti lokalnih dionika u tri županije

Ključni rezultati projekta: Razvoj kvalitativnih alata za procjenu ishoda učenja, pilot osposobljavanja odraslih na tri radionice (računalno tipkanje, engleski jezik u IT-u- 30 osoba iz PU Vinkovci), razvoj post-sekundarnog programa za web programiranje, razvoj nastavnog plana i nastavnih materijala za web programiranje, provedba edukacija za web programere (15 osoba iz PU Vinkovci), suradnja s poslodavcima

6. NOVIM VJEŠTINAMA DO NOVIH I BOLJIH POSLOVA, IPA IV, Jačanje kapaciteta ustanova za obrazovanje odraslih

Trajanje: 11.9.2013.-11.3.2015.

Nositelj: Tehničko učilište Vinkovci, **partneri:** HZZ PU Vukovar i POU Andragog Županja

Ciljana skupina: nezaposlene osobe, dionici na lokalnom tržištu rada

Cilj projekta: Poticanje rasta zaposlenosti u Vukovarsko-srijemskoj županiji kroz pripremu i provedbu inovativnih lokalnih razvojnih inicijativa za zapošljavanje

Ključni rezultati projekta: istraživanje potreba tržišta rada na području VSŽ o znanjima i vještinama koje su potrebne poslodavcima, izrada najmanje tri nova kurikuluma i obučavanje predavača, motivacijske radionice, provedba programa obuke (29 osoba iz PU Vinkovci)

7. MOVE IT- IPA IV -Jačanje kapaciteta ustanova za obrazovanje odraslih

Trajanje: 19.10.2013.-18.10.2014.

Nositelj i partneri: POU Zagreb, **partneri:** POU Vinkovci, Srednja škola Otočac, Strukovna škola Sisak

Ciljana skupina: polaznici programa osposobljavanja, nastavnici i zaposlenici ustanova za obrazovanje odraslih

Cilj projekta: doprinijeti povećanju kompetencija odraslih polaznika za tržište rada po završetku specijaliziranih IT tečajeva koji se temelje na potrebama tržišta rada

Ključni rezultati projekta: 40 polaznika (11 iz razine PU Vinkovci) usvojilo nove e-kompetencije u području video produkcije i promocije i marketinga; poboljšanje programske ponude ustanova za obrazovanje odraslih kroz razvoj novog programa usavršavanja i pilotiranje programa u 4 partnerske ustanove; poboljšanje tehničkih uvjeta u ustanovama za obrazovanje odraslih; 20 nastavnika sudjeluje u specijaliziranim programima stručnog usavršavanja; povećana suradnja ustanova za obrazovanje odraslih s područnim uredima HZZ-a i lokalnim poduzetnicima.

