



## **GODIŠNJE IZVJEŠĆE O NEZAPOSLENOSTI I ZAPOŠLJAVANJU U 2016. GODINI**

**HRVATSKI ZAVOD ZA ZAPOŠLJAVANJE  
PODRUČNI URED VINKOVCI**

Vinkovci, ožujak 2017.

**Hrvatski zavod za zapošljavanje**

Područni ured Vinkovci  
Jurja Dalmatinca 27  
tel. 032/331-155  
v.d. predstojnice  
Dubravka Konečni, dipl.iur

Pripremila: Ivanka Mandić

**SADRŽAJ**

<i>AKTIVNO STANOVNIŠTVO U VUKOVARSKO-SRIJEMSKOJ ŽUPANIJI</i>	5
<i>NEZAPOSLENOST</i>	8
<i>POTRAŽNJA ZA RADNOM SNAGOM I ZAPOŠLJAVANJE</i>	23
<i>NEZAPOSLENOST I ZAPOŠLJAVANJE U PODRUČNOM UREDU VINKOVCI</i>	32
<i>PROFESIONALNO USMJERAVANJE</i>	42
<i>MATERIJALNA PRAVA NEZAPOSLENIH OSOBA</i>	44
<i>AKTIVNA POLITIKA ZAPOŠLJAVANJA</i>	47
<i>AKTIVNOSTI PODRUČNOG UREDA VINKOVCI</i>	50
<i>PROJEKTI S POTPOROM EUROPSKE UNIJE</i>	53
<i>B I L J E Š K E</i>	56

## U K R A T K O

- prema podacima Hrvatskog zavoda za mirovinsko osiguranje broj zaposlenih krajem prosinca 2016. godine nešto je malo povećan u odnosu na prosinac 2015. godine;
- prosječan broj registriranih nezaposlenih osoba u Vukovarsko-srijemskoj županiji u 2016. godini je 14.351 i smanjen je u odnosu na prethodnu godinu za 2.696 osoba ili 15,8%;
- tijekom 2016. godine u evidenciju Hrvatskog zavoda za zapošljavanje na području Vukovarsko-srijemske županije ušlo je 15.819 nezaposlenih osoba;
- istovremeno je iz evidencije nezaposlenih objavljeno 18.335 nezaposlenih osoba;
- u evidenciji nezaposlenih u Vukovarsko-srijemskoj županiji prosječno je u 2016. godini bilo evidentirano 8.114 žena, što je 14,2% manje od prosječnog broja nezaposlenih žena u 2015. godini;
- udio žena u ukupnom broju nezaposlenih je 56,5% i ovaj udio je povećan u odnosu na 2015. godinu za 1,0 postotni bod;
- prema prosječnim vrijednostima za 2016. godinu veći udjel (51,0%) imaju žene koje su u evidenciji kraće od jedne godine (kratkotrajno nezaposleni);
- u Vukovarsko-srijemskoj županiji u 2016. godini prosječno je bilo evidentirano 1.298 nezaposlenih hrvatskih branitelja;
- u evidenciji nezaposlenih u Vukovarsko-srijemskoj županiji krajem prosinca 2016. godine bilo je evidentirano 295 osoba s invaliditetom;
- tijekom 2016. godine u Vukovarsko-srijemskoj županiji poslodavci su tražili posredovanje za zapošljavanje 6.893 radnika;
- tijekom 2016. godine iz evidencije nezaposlenih u Vukovarsko-srijemskoj županiji objavljeno je 11.112 osoba radi zasnivanja radnog odnosa;
- u 2016. godini objavljene su 882 osobe iz evidencije HZZ-a zbog drugih poslovnih aktivnosti;
- tijekom 2016. godine na sezonskim poslovima na moru zaposlila se 2.781 osoba iz evidencije nezaposlenih Vukovarsko-srijemske županije;
- stopa zapošljavanja u 2016. godini u Vukovarsko-srijemskoj županiji iznosila je 34,1% i povećana je za 1,4 postotna boda u odnosu na 2015. godinu kada je iznosila 32,7%;
- u evidenciji Zavoda za zapošljavanje Područnog ureda Vinkovci tijekom 2016. godine prosječno su bile evidentirane 10.423 nezaposlene osobe;
- u evidenciju Područnog ureda Vinkovci tijekom 2016. godine ušla je 11.291 nezaposlena osoba što je u odnosu na 2015. godinu manje za 9,3%;
- iz evidencije nezaposlenih Hrvatskog zavoda za zapošljavanje Područnog ureda Vinkovci tijekom 2016. godine izašlo je 13.106 osoba;
- tijekom 2016. godine, poslodavci su s područja koje pokriva Područni ured Vinkovci prijavili 4.330 slobodnih radnih mjesta;
- iz evidencije nezaposlenih Područnog ureda Vinkovci tijekom 2016. godine objavljeno je 8.020 osoba radi zaposlenja;
- tijekom 2016. godine prosječno su novčanu naknadu u Vukovarsko-srijemskoj županiji primale 1.734 nezaposlene osobe;
- Tijekom 2016. godine u Vukovarsko-srijemskoj županiji Mjerama aktivne politike zapošljavanja obuhvaćeno je 1.817 osoba;

## AKTIVNO STANOVNIŠTVO U VUKOVARSKO – SRIJEMSKOJ ŽUPANIJI

Prema Popisu stanovništva iz 2011. godine Državnog zavoda za statistiku u Vukovarsko-srijemskoj županiji bio je 179.521 stanovnik (86.682 muškarca i 92.839 žena). U ukupnom broju stanovnika Republike Hrvatske (4.284.889 stanovnika) Vukovarsko-srijemska županija participira 4,2%.

Podaci o radnoj snazi temelje se na administrativnim statističkim izvorima relevantnih ustanova koje prate i evidentiraju registrirane zaposlene i nezaposlene osobe na tržištu rada.

Osnovni izvor podataka o zaposlenima koji smo koristili u ovom izvješću je Hrvatski zavod za mirovinsko osiguranje, koji daje podatke prema osnovama osiguranja: radnici kod pravnih osoba, radnici kod fizičkih osoba, obrtnici, poljoprivrednici, samostalne profesionalne djelatnosti, osiguranici zaposlenih kod međunarodnih organizacija i u inozemstvu, te produženo osiguranje.

### Struktura aktivnog stanovništva u prosincu u razdoblju 2008. -2016. godine (31.prosinca)

	2008.	2009.	2010.	2011.	2012.	2013.	2014.	2015.	2016.
<b>Aktivno stanovništvo</b>	62.912	62.707	62.213	62.011	62.116	61.335	57.464	55.214	53.098
<b>Zaposleni</b>	46.324	44.521	42.723	43.086	40.503	38.706	38.486	38.492	38.892
zaposleni kod pravnih i fizičkih osoba	40.482	38.910	37.158	37.693	35.460	34.186	34.273	34.520	35.128
obrnici i samostalne profesionalne djelatnosti	2.729	2.982	2.949	2.847	2.718	2.543	2.441	2.276	2.161
aktivni osiguranici u individ. poljoprivredi	2.778	2.629	2.616	2.546	2.325	1.977	1.772	1.696	1.603
<b>Nezaposleni</b>	16.588	18.189	19.490	18.925	21.615	22.629	18.978	16.722	14.206
<b>Stopa nezaposlenosti</b>	26,4	29	31,3	30,5	34,8	36,9	33,0	30,3	26,8

Broj zaposlenih u ovoj tablici je broj osiguranih prema podacima iz Hrvatskog zavoda za mirovinsko osiguranje umanjen za broj osoba koje same plaćaju produženo mirovinsko osiguranje.

\* HZZ vodi nezaposlene prema mjestu prebivališta  
HZMO vodi zaposlene prema mjestu rada.

Prema podacima Hrvatskog zavoda za mirovinsko osiguranje broj zaposlenih krajem prosinca 2016. godine nešto je malo povećan u odnosu na prosinac 2015. godine. Naime, krajem prosinca 2016. godine u Vukovarsko-srijemskoj županiji bile su zaposlene 38.892 osobe (bez 145 osoba koje same plaćaju produženo osiguranje). U odnosu na prosinac 2015. broj zaposlenih je povećan za 400 osoba ili 1,0%.

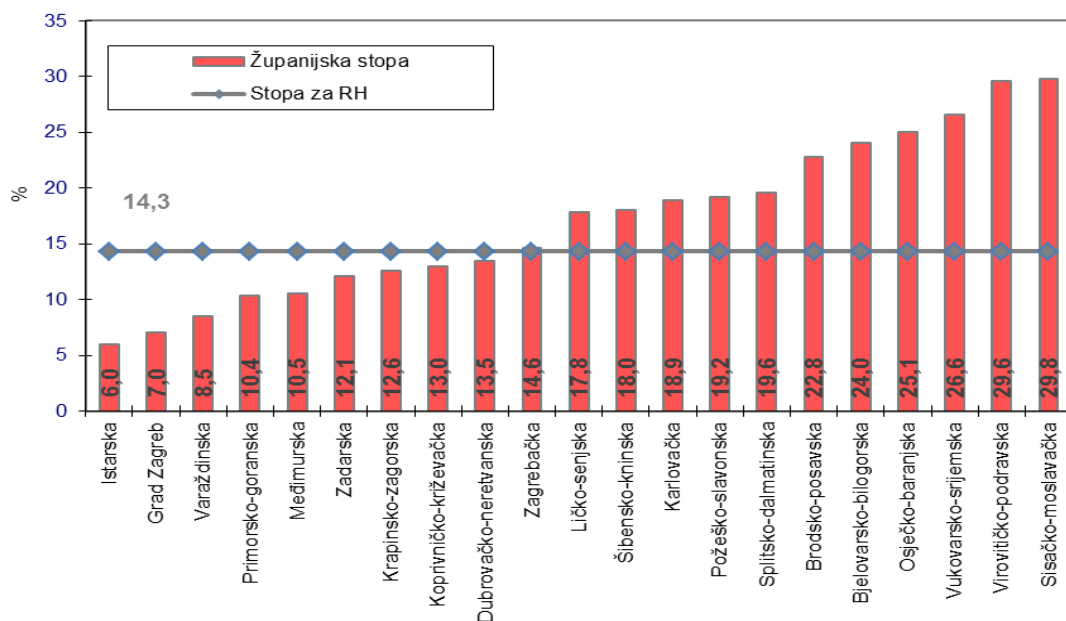
Broj aktivnih stanovnika i nadalje se smanjuje od 2013. godine jer je došlo do znatnog smanjenja broja nezaposlenih. Tako je krajem 2016. godine bilo ukupno 53.098 aktivnih stanovnika što je za 3,8% manje nego krajem 2015. godine.

## Stope nezaposlenosti u Vukovarsko-srijemskoj županiji

Godina	Zaposleni	Verižni indeks	Nezaposleni	Verižni	Stopa nezaposlenosti	Stopa nezaposlenosti RH
Prosinac 2003.	38 225		20 897		35,4	19,1
Prosinac 2004.	39 161	102,5	20 162	96,5	34,0	18,0
Prosinac 2005.	40 759	104,1	19 260	95,5	32,1	18,0
Prosinac 2006.	42 134	103,4	18 280	94,9	30,3	17,0
Prosinac 2007.	45 731	108,5	17 411	95,2	27,6	14,8
Prosinac 2008.	46 324	101,3	16 588	95,3	26,4	13,2
Prosinac 2009.	44 521	96,1	18 189	109,7	29,0	16,0
Prosinac 2010.	42 723	96,0	19 490	107,2	31,3	17,9
Prosinac 2011.	43 086	106,4	18 925	97,1	30,5	17,8
Prosinac 2012.	40 501	94,0	21 615	114,2	34,8	20,1
Prosinac 2013.	38 706	95,6	22 629	104,7	36,9	20,7
Prosinac 2014.	38 486	99,4	18 978	83,9	33,0	18,6
Prosinac 2015.	38 492	100,0	16 722	88,1	30,3	16,9
Prosinac 2016.	38 892	101,0	14 206	85,0	26,6	14,3

Izvor: HZMO – broj zaposlenih ; HZZ – broj nezaposlenih Broj zaposlenih u ovoj tablici je broj osiguranih prema podacima iz Hrvatskog zavoda za mirovinsko osiguranje umanjeno za broj osoba koje same plaćaju produženo mirovinsko osiguranje.

## Prosječna stopa nezaposlenosti po županijama u 2016. godini



Prema podacima Hrvatskog zavoda za mirovinsko osiguranje u 2016. godini u Republici Hrvatskoj bilo je 1.454.834 osiguranika mirovinskog osiguranja (bez osoba koje same plaćaju produženo osiguranje), što je u odnosu na 2015. godinu više za 1,9%. Najveća stopa nezaposlenosti zabilježena je u Sisačko-moslavačkoj županiji i iznosi 29,8%. Slijede Virovitičko-podravska županija (29,6%), Vukovarsko-srijemska županija (26,6%) i Osječko-baranjska županija (25,1%).

Stopa nezaposlenosti smanjena je u Republici Hrvatskoj za 2,4 postotna boda. U svim županijama smanjena je stopa nezaposlenosti, a najviše u Bjelovarsko-bilogorskoj (za 3,9 postotnih bodova), u Brodsko-posavskoj (za 3,9 postotnih bodova) i u Zagrebačkoj (3,8 postotna boda).

## Stope nezaposlenosti po županijama (prosječne stope 2016. godina)

Županija	Osiguranici		Nezaposleni		Ukupno	Prosječna stopa nezaposlenosti
	MIO zaposleni	%		%		
Zagrebačka	72.951	5,0	12.495	5,2	85.446	14,6
Krapinsko-zagorska	35.767	2,5	5.168	2,1	40.935	12,6
Sisačko-moslavačka	37.783	2,6	16.051	6,6	53.834	29,8
Karlovačka	33.857	2,3	7.872	3,3	41.729	18,9
Varaždinska	62.194	4,3	5.771	2,4	67.965	8,5
Koprivničko-križevačka	33.228	2,3	4.944	2,0	38.172	13,0
Bjelovarsko-bilogorska	29.892	2,1	9.448	3,9	39.340	24,0
Primorsko-goranska	111.082	7,6	12.888	5,3	123.970	10,4
Ličko-senjska	14.517	1,0	3.148	1,3	17.665	17,8
Virovitičko-podravska	19.362	1,3	8.146	3,4	27.508	29,6
Požeško-slavonska	18.513	1,3	4.411	1,8	22.924	19,2
Brodsko-posavska	35.793	2,5	10.591	4,4	46.384	22,8
Zadarska	50.580	3,5	6.965	2,9	57.545	12,1
Osječko-baranjska	83.904	5,8	28.062	11,6	111.966	25,1
Šibensko-kninska	29.935	2,1	6.571	2,7	36.506	18,0
Vukovarsko-srijemska	39.598	2,7	14.351	5,9	53.949	26,6
Splitsko-dalmatinska	145.418	10,0	35.383	14,6	180.801	19,6
Istarska	84.944	5,8	5.404	2,2	90.348	6,0
Dubrovačko-neretvanska	43.034	3,0	6.717	2,8	49.751	13,5
Međimurska	39.630	2,7	4.665	1,9	44.295	10,5
Grad Zagreb	432.853	29,8	32.809	13,6	465.662	7,0
<b>REPUBLIKA HRVATSKA</b>	<b>1.454.834</b>	<b>100,0</b>	<b>241.860</b>	<b>100,0</b>	<b>1.696.694</b>	<b>14,3</b>
- MUŠKARCI	766.893	52,7	107.947	44,6	874.840	12,3
- ŽENE	687.942	47,3	133.913	55,4	821.855	16,3
* Izračun HZZ-a	72.951	5,0	12.495	5,2	85.446	14,6

Izvor: HZMO – broj zaposlenih  
HZZ – broj nezaposlenih

Stopa nezaposlenosti je izračunata na temelju podataka HZMO-a o aktivnim osiguranicima mirovinskoga osiguranja (kao zaposlenim osobama) i nezaposlenim osobama evidentiranim u HZZ-u na dan 31. prosinca 2014.

Stopa nezaposlenosti predstavlja postotni udio nezaposlenih u ukupnom aktivnom stanovništvu (zaposleni + nezaposleni).

## NEZAPOSLENOST

### Nezaposlenost u Republici Hrvatskoj i Vukovarsko-srijemskoj županiji

Krajem 2016. godine u Republici Hrvatskoj evidentirano je 236.617 nezaposlenih osoba. Nezaposlenost se u odnosu na prosinac 2015. godine smanjila za 17,1%.

Mjesečni prosjek broja osoba u evidenciji u 2016. godini bio je 241.860, što je u odnosu na 2015. manje za 15,4%.

Nezaposlenost je smanjena u svim županijama. Najveće smanjenje broja nezaposlenih zabilježeno je u Koprivničko-križevačkoj županiji (23,5%), zatim u Varaždinskoj županiji (22,4%) i u Krapinsko-zagorskoj županiji (22,3%).

#### T4. Nezaposlenost po županijama

Županija	ø 2012.	ø 2013.	ø2014.	ø2015.	ø2016.	Indeks 2016./2015.	Udjel u RH
Zagrebačka	17.403	19.583	18.469,3	15.803	12.495	79,1	5,2
Krapinsko-zagorska	8.214	8.548	78.93,33	6.648	5.168	77,7	2,1
Sisačko-moslavačka	19.739	20444	20248,3	18.261	16.051	87,9	6,6
Karlovačka	11331	11478	10781,3	9.592	7.872	82,1	3,3
Varaždinska	10447	11035	9553,75	7.441	5.771	77,6	2,4
Koprivničko-križevačka	8156	9083	8154,5	6.462	4.944	76,5	2,0
Bjelovarsko-bilogorska	12027	12698	12781,6	11.559	9.448	81,7	3,9
Primorsko-goranska	18453	19321	18468,7	15.518	12.888	83,1	5,3
Ličko-senjska	3200	3439	3661,08	3.461	3.148	91,0	1,3
Virovitičko-podravska	10180	10470	10215,6	9.179	8.146	88,7	3,4
Požeško-slavonska	6435	6953	6374,5	5.287	4.411	83,4	1,8
Brodsko-posavska	17197	17912	15936,5	12.700	10.591	83,4	4,4
Zadarska	10700	11160	9729,08	8.107	6.965	85,9	2,9
Osječko-baranjska	34438	36627	36632,3	32.467	28.062	86,4	11,6
Šibensko-kninska	7827	8129	7724,58	7.122	6.571	92,3	2,7
Vukovarsko-srijemska	19768	21404	20188,8	17.047	14.351	84,2	5,9
Splitsko-dalmatinska	43523	45893	44219,5	40.044	35.383	88,4	14,6
Istarska	8185	9071	7952,5	6.664	5.404	81,1	2,2
Dubrovačko-neretvanska	7579	8025	8149,67	7.762	6.717	86,5	2,8
Međimurska	7528	7923	7094,75	5.576	4.665	83,7	1,9
Grad Zagreb	41994	45916	43957,2	39.206	32.809	83,7	13,6
<b>Ukupno RH</b>	<b>324324</b>	<b>345112</b>	<b>328187</b>	<b>285.906</b>	<b>241.860</b>	<b>84,6</b>	<b>100,0</b>
- Muškarci	152079	163070	153485	130.698	107.947	82,6	44,6
- Žene	172245	182042	174702	155208	133.913	86,3	55,4

I nadalje najveći udio u nezaposlenosti Republike Hrvatske ima Splitsko-dalmatinska županija (14,6%), zatim Grad Zagreb 13,6% i Osječko-baranjska županija (11,6%)

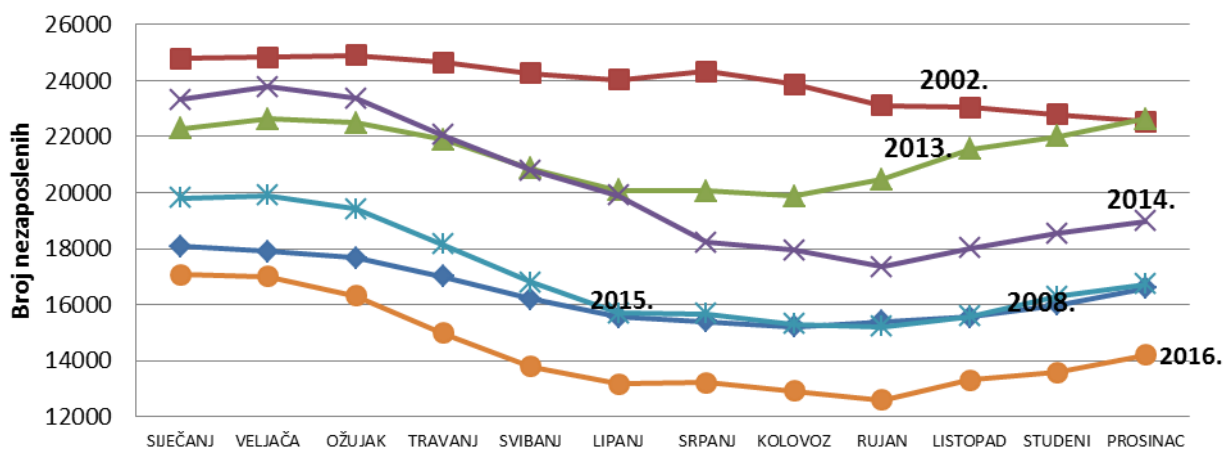
REPUBLIKA HRVATSKA			VSŽ				
Godina	Prosječan broj nezaposlenih	Indeks	Prosječan broj nezaposlenih	Index	Prosječan broj nezaposlenih žena	Indeks	Udjel VSŽ u Republici
2000.	357.827		21.624		11.090		6,04
2001.	380.198	106,3	23.118	106,9	12.044	108,6	6,08
2002.	389.741	102,5	23.929	103,5	12.536	104,1	6,14
2003.	329.799	84,6	21.242	88,8	11.540	92,1	6,44
2004.	309.875	94,0	20.183	95,0	11.098	96,2	6,51
2005.	308.738	99,6	19.611	97,2	10.772	97,1	6,35
2006.	291.616	94,5	18.447	94,1	10.441	96,9	6,33
2007.	264.448	90,7	17.590	95,4	10.193	97,6	6,65
2008.	236.741	89,5	16.380	93,1	9.631	94,5	6,92
2009.	263.174	111,2	17.269	105,4	9.919	103,0	6,56
2010.	302.425	114,9	18.748	108,6	10.083	101,7	6,20
2011.	305.333	101,0	18.377	98,0	9.848	97,7	6,02
2012.	324.324	106,2	19.768	107,6	10.514	106,8	6,10
2013.	345.112	106,4	21.404	108,3	11.290	107,4	6,20
2014.	328.187	95,1	20.189	94,3	10.754	95,3	6,15
2015.	285.906	87,1	17.047	84,4	9.410	87,5	6,0
2016.	241.860	84,6	14.351	84,2	8.411	89,4	5,9

Prosječan broj registriranih nezaposlenih osoba u Vukovarsko-srijemskoj županiji u 2016. godini je 14.351 i smanjen je u odnosu na prethodnu godinu za 2.696 osoba ili 15,8%. Ako usporedimo broj nezaposlenih na međugodišnjoj razini, odnosno, ako svaki mjesec usporedimo sa istim mjesecom 2015. godine, vidimo da se tijekom cijele 2016. godine bilježi pad broja nezaposlenih osoba.

Kod nezaposlenosti je i nadalje prisutan sezonski karakter, odnosno, tijekom ljetnih mjeseci nezaposlenost je niža, a tijekom zimskih mjeseci dolazi do većeg priljeva nezaposlenih, posebice onih koji su radili na sezonskim poslovima.

Najviše nezaposlenih bilo je zabilježeno u siječnju (16.999 nezaposlenih), što je 18,5% više od godišnjeg prosjeka, a najmanje nezaposlenih je zabilježeno u rujnu (12.596 nezaposlenih), što je 12,2% manje od prosjeka.

Kretanje nezaposlenosti (2002., 2008., 2013., 2014., 2015., 2016.)



### Fluktucija nezaposlenih osoba

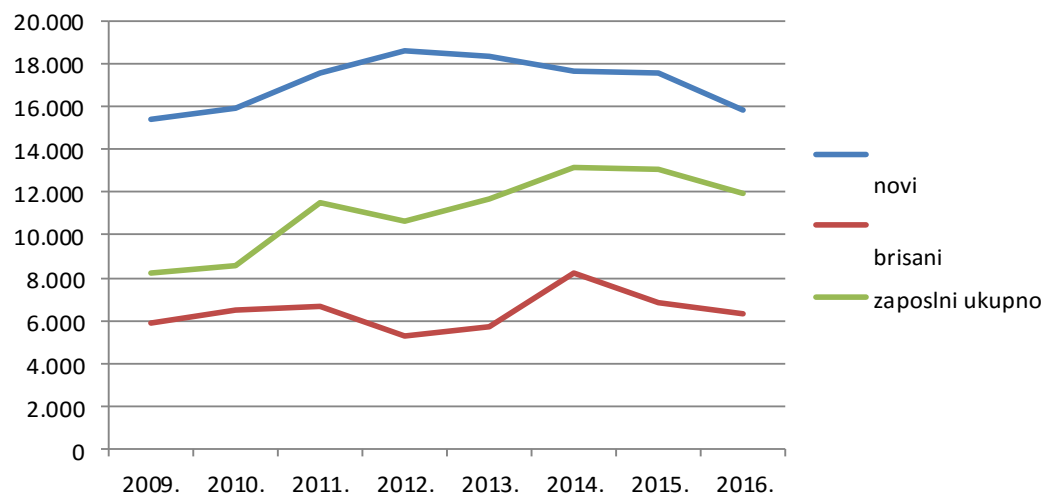
Tijekom 2016. godine u evidenciju Hrvatskog zavoda za zapošljavanje na području Vukovarsko-srijemske županije ušlo je 15.819 nezaposlenih osoba. U odnosu na 2015. godinu broj ulazaka u evidenciju nezaposlenih se smanjio za 10,0%.

#### Fluktucija nezaposlenih osoba na području Vukovarsko-srijemske županije

	novi	verižni indeks	brisani	verižni indeks	zaposleni	verižni indeks	druge poslovne aktivnosti	verižni indeks
2009.	15.387		5.846		7.939		316	
2010.	15.970	103,8	6.448	110,3	8.221	103,6	364	115,2
2011.	17.594	110,2	6.682	103,6	10.517	127,9	960	263,7
2012.	18.631	105,9	5.271	78,9	10.224	97,2	446	46,5
2013.	18.411	98,8	5.710	108,3	10.619	103,9	1.068	239,5
2014.	17.661	95,9	8.186	143,4	12.187	114,8	939	87,9
2015.	17.571	99,5	6.791	83,0	11.955	98,1	1.081	115,1
2016.	15.819	90,0	6.341	93,4	11.112	92,9	882	81,6

Istovremeno je iz evidencije nezaposlenih objavljeno 18.335 nezaposlenih osoba, i to 11.112 osoba radi zasnivanja radnog odnosa, 882 osobe su zaposlene na temelju drugih poslovnih aktivnosti (registriranje obrta, slobodnog zanimanja ili trgovačkog društva, ostvarivanje mjesečnog primitka ili dohotka koji je viši od najniže mjesečne osnovice, itd.) i 6.341 osoba je brisana iz drugih razloga osim zapošljavanja.

#### Fluktucija evidentiranih nezaposlenih osoba u Vukovarsko-srijemskoj županiji



**Ulasci u evidenciju**

Prema aktivnostima prije prijave u evidenciju Zavoda za zapošljavanje (ova aktivnost se odnosi na status nezaposlenih u posljednja 3 mjeseca prije prijave), najviše osoba je u evidenciju ušlo iz radnog odnosa, a riječ je o 10.451 osobi, što je 8,5% manje nego u 2015. godini. U ukupnom broju novoprijavljenih osoba skupina koja dolazi iz radnog odnosa ima udio od 66,1 % i ovaj udio je povećan u odnosu na prethodnu godinu za 1,1 postotni bod.

**Priljev i odljev nezaposlenih na evidenciju i s evidencije  
tijekom 2015. i 2016. godine na području Vukovarsko-srijemske županije**

	2015.		2016.		Indeks 2015./2016.
	Broj	Udio	Broj	Udio	
<b>Prosječna nezaposlenost</b>	<b>20.189</b>		<b>14.351</b>		<b>71,1</b>
<b>Novoprijavljeni u evidenciju nezaposlenih</b>	17.571		15.819		<b>90,0</b>
<b>- dolaze izravno iz radnog odnosa</b>	11.425	65,0	10.451	66,1	<b>91,5</b>
<b>- dolaze iz individualne poljoprivrede</b>	43	0,2	15	0,1	<b>34,9</b>
<b>- dolaze iz nekog drugog oblika rada</b>	461	2,6	527	3,3	<b>114,3</b>
<b>- dolaze izravno iz redovnog školovanja</b>	1.545	8,8	1.470	9,3	<b>95,1</b>
<b>- dolaze iz neaktivnosti</b>	4.097	23,3	3.356	21,2	<b>81,9</b>

Iz neaktivnosti u nezaposlenost je ušlo 3.356 osoba, što je za 18,1% manje nego u 2015. godini. Udio ove skupine u ukupnom broju novoprijavljenih smanjen je u odnosu na prethodnu godinu i to za 2,1 postotni bod.

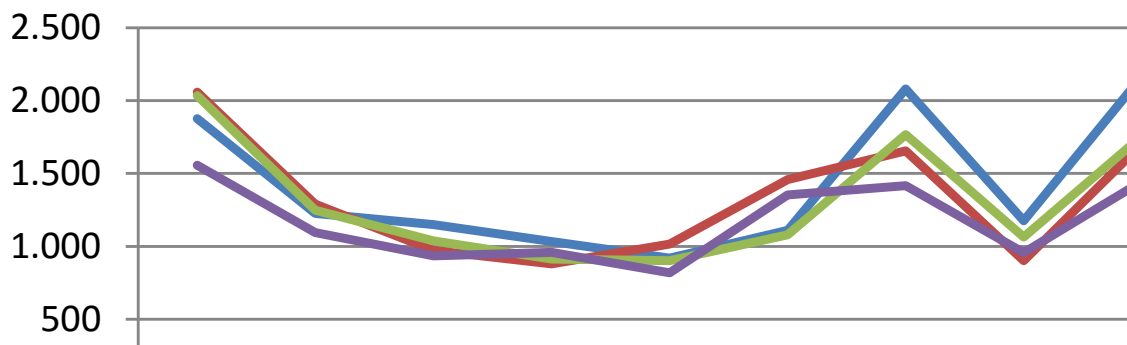
Nakon redovnog školovanja, u evidenciju nezaposlenih prijavilo se 1.470 nezaposlenih osoba ili 9,3% od ukupnog broja novoprijavljenih. Broj novoprijavljenih koji je evidenciju ušao nakon redovitog školovanja smanjen je u odnosu na 2015. godinu za 4,9%, a udio ove skupine povećan je u odnosu na 2015. godinu za 0,5 postotnih bodova.

Iz nekog drugog oblika rada osim radnog odnosa, u nezaposlenost je ušlo 527 osoba ili 3,3%. Od ovog ukupnog broja 13 osoba je u evidenciju ušlo nakon rada na ugovor o djelu, a 514 osoba je ušlo nakon stručnog osposobljavanja bez zasnivanja radnog odnosa. U odnosu na 2015. godinu, bilježi se povećanje novoprijavljenih osoba koje su prije ulaska u evidenciju radile u nekom od ovih oblika rada za 14,3%.

Iz individualne poljoprivrede u evidenciju nezaposlenih prijavilo se 15 osoba, odnosno 28 osoba ili 65,1% manje u odnosu na 2015. godinu. Udio nezaposlenih osoba koje dolaze iz individualne poljoprivrede je 0,1%.

Prema grafikonu koji slijedi, vidljivo je kako je mjesečni priljev bio najviši u listopadu i prosincu 2016. godine.

## Kretanje broja novoprijavljenih osoba po mjesecima



Kako smo prethodno napomenuli, najveći broj novoprijavljenih dolazi izravno iz radnog odnosa, odnosno 10.451 osoba ili prosječno mjesečno 871. Najveći udio imaju osobe koje su prestale raditi na određeno vrijeme (7.137 ili 68,3%), zatim osobe koje su dobile otkaz iz gospodarskih, tehničkih ili organizacijskih razloga (1.163, ili 11,1%), osobe koje su prestale raditi na osnovi sporazuma poslodavca i zaposlenika (843 ili 8,1%) i osoba koje su prestale raditi na sezonskim poslovima (712 osoba ili 6,8%)

## Struktura nezaposlenih osoba prema razlozima prestanka radnog odnosa



## Izlasci iz evidencije

Tijekom 2016. godine iz evidencije nezaposlenih izašlo je 18.355 nezaposlenih osoba. Broj osoba koji je izašao iz evidencije smanjen je u odnosu na 2015. godinu za 7,5%.

Pet je osnovnih skupina razloga izlaska iz evidencije nezaposlenih. Najbrojnija skupina su osobe koje su izašle iz evidencije radi zapošljavanja i drugih aktivnosti vezanih za zapošljavanje (zasnivanja radnog odnosa u zemlji i inozemstvu, registriranja trgovačkog društva, obrta, ostvarivanja mjesečnog primitka većeg od iznosa novčane naknade i dr.). Tako su iz navedenih

razloga objavljene 11.994 nezaposlene osobe, ili 8,0% manje nego 2015. godine. Udio objavljenih osoba iz navedenih razloga u ukupnom broju brisanih iznosi 65,4%. Udio je smanjen za 0,3 postotna boda u odnosu na 2015. godinu. Od ukupnog broja objavljenih iz navedenih razloga, 11.112 osoba je objavljeno zbog zasnivanja radnih odnosa temeljem ugovora o radu i 882 osobe su objavljene zbog drugih poslovnih aktivnosti kao što su registriranje obrta, osnivanje tvrtke itd.

Prema udjelu, slijedi skupina objavljena iz razloga koje nazivamo izlaz iz radne snage (umirovljenje, odsluženje vojnog roka, potpuna radna nesposobnost i sl.), zbog čega je u 2016. godini iz evidencije nezaposlenih izašlo 895 osoba (4,9 % od ukupnog broja).

Zbog objave iz evidencije na osobni zahtjev, objavljene su 1.082 osobe, ili 5,9% od ukupnog broja. U odnosu na 2015. godinu, broj osoba koji je objavljen iz ovih razloga je povećan za 23,1%.

Zbog nepridržavanja zakonskih odredbi (ne traži aktivno posao, odbijanje zaposlenja i dr.) tijekom 2016. godine objavljeno je 3.995 osoba iz evidencije Zavoda (21,8 % od ukupnog broja).

Ostali razlozi izlaska iz evidencije podrazumijevaju tehničko brisanje, preseljenje itd. Iz takvih razloga objavljeno je 369 osoba, što je 2,0% od ukupnog broja.

**Odljev iz evidencije nezaposlenih  
tijekom 2015. i 2016. godine na području Vukovarsko-srijemske županije**

	2015.		2016.		Indeks 2016./2015
	Broj	Udio	Broj	Udio	
<b>Prosječna nezaposlenost</b>					
<b>Ukupno brisani iz evidencije nezaposlenih</b>	<b>19.827</b>		<b>18.335</b>	<b>115,9</b>	<b>92,5</b>
- zbog zapošljavanja i drugih aktivnosti (registriranje posl. subjekta...)	13.036	65,7	11.994	65,4	92,0
- izlaz iz radne snage	1.045	5,3	895	4,9	85,6
- objava	879	4,4	1.082	5,9	123,1
- brisanje zbog nepridržavanja zakonskih odredbi	4.513	22,8	3.995	21,8	88,5
- ostali razlozi (preseljenja, tehnička brisanja itd)	354	1,8	369	2,0	104,2

### **Nezaposlenost prema gradovima i općinama Vukovarsko-srijemske županije**

Prema podacima iz prosinca 2016. godine u svim općinama i gradovima Vukovarsko-srijemske županije nezaposlenost je u odnosu na prosinac 2015. godine smanjena. Najveće smanjenje zabilježeno je u općinama Ivankovo 25,0%, Babina Greda 24,5%, Tompojevci 19,6%, Borovo 19,1% i Negoslavci 19,1%. U gradovima Vukovarsko-srijemske županije također je smanjena nezaposlenost i to u Županji 19,4%, Vinkovcima 17,7%, Iloku 17,4% i Vukovaru 16,0%.

Sljedeća tablica daje detaljniji prikaz obrazovne strukture nezaposlenih osoba prema gradovima i općinama unutar Vukovarsko-srijemske županije, u prosincu 2016. godine, u usporedbi sa prosincem 2015. godine.

## Nezaposlene osobe prema općinama i stupnju obrazovanja (31.prosinca 2016.)

	UKUPNO	Ž	Bez škole i nezavršena osnovna škola	Osnovna škola	SŠ za zanimanja do 3 god. i škola za KV i VKV radnika	SŠ za zanimanja u trajanju od 4 i više godina	Gimnazija	Viša škola, I. stupanj fakulteta i stručni studij	Fakulteti, akademije, magisterij, doktorat	Index 12.2016./12.2015.
ANDRIJAŠEVCI	334	205	3	85	126	93	8	8	11	84,8
BABINA GREDA	296	183	12	94	108	62	7	6	7	75,5
BOGDANOVC	192	122	1	69	56	46	2	12	6	85,3
BOROVO	373	178	4	125	127	84	3	12	18	80,9
BOŠNJACI	452	240	22	144	169	74	10	17	16	93,0
CERNA	387	240	8	97	142	109	5	8	18	94,4
DRENOVC	633	332	20	244	225	120	11	7	6	86,8
GRADIŠTE	253	145	5	77	102	44	6	13	6	94,1
GUNJA	613	334	33	239	187	125	17	8	4	82,2
ILOK	474	256	26	173	122	108	12	15	18	82,6
IVANKOVO	563	369	9	112	221	175	4	21	21	75,0
JARMINA	182	115	2	42	73	50	5	7	3	85,0
LOVAS	95	53	2	29	36	20	1	4	3	81,2
NUŠTAR	435	288	9	89	147	129	13	32	16	85,0
NIJEMCI	363	193	28	98	111	101	6	8	11	94,8
STARI JANKOVCI	338	206	11	85	107	103	8	13	11	83,7
STARI MIKANOVC	226	138	6	64	85	52	4	8	7	82,8
TOMPOJEVC	119	60	4	39	40	25		6	5	80,4
TORDINCI	162	92		53	54	41	4	7	3	86,2
TOVARNIK	208	123	1	66	58	60		16	7	97,2
TRPINJA	414	209	10	159	134	79	5	19	8	84,3
VINKOVCI	2.208	1.347	33	319	674	779	79	160	164	82,3
VRBANJA	375	205	8	118	127	103	7	8	4	83,3
VUKOVAR	1.997	1.113	25	467	690	520	55	140	100	86,0
ŽUPANJA	1.049	621	32	240	344	238	70	64	61	90,6
OTOK	588	372	9	150	177	208	8	24	12	82,4
PRIVLAKA	218	132	7	46	73	70	1	8	13	85,5
VOĐINCI	164	114	5	38	49	55	2	6	9	87,2
MARKUŠICA	223	126	1	62	87	59	3	9	2	85,4
NEGOSLAVCI	93	57	2	31	28	16	5	7	4	80,9
ŠTITAR	177	98	8	55	66	31	6	9	2	91,2

**Nezaposlene osobe prema završenom stupnju obrazovanja i prema zanimanjima**

Obrazovna struktura nezaposlenih osoba nije se bitno promijenila u odnosu na 2015. godinu. I nadalje najveći udio u nezaposlenosti imaju osobe sa završenom trogodišnjom srednjom školom 4.852 osobe ili 33,8%. Potom slijede osobe sa završenom osnovnom školom, 3.778 ili 26,3%, te osobe sa završenom srednjom školom za zanimanja u trajanju od 4 i više godina, 3.749 ili 26,1%. Nezaposlenih osoba sa završenom višom školom je 639 ili 4,5% i sa završenim fakultetom, akademijom, magisterijem i doktoratom 585 ili 4,5%. Najmanje nezaposlenih osoba je sa završenom osnovnom školom 390 ili 2,7% i sa završenom gimnazijom 358 osoba ili 2,5%.

U odnosu na 2015. godinu, smanjen je udjel osoba bez škole (0,1 postotni bod) i zatim udjel osoba sa završenom trogodišnjom srednjom školom, KV i VKV (1,3 postotna boda). U drugim skupinama došlo je do povećanja udjela u ukupnoj nezaposlenosti, i to u skupini osoba sa

završenom gimnazijom (0,1 postotni bod), zatim u skupini sa završenom osnovnom školom (0,4 postotna boda), u skupini fakultetom, akademijom i magisterijem (0,4 postotna boda) i u skupini sa završenom višom školom, I stupnjem fakulteta i stručnim studijem (0,5 postotnih bodova).

### Nezaposlene osobe prema obrazovnoj strukturi

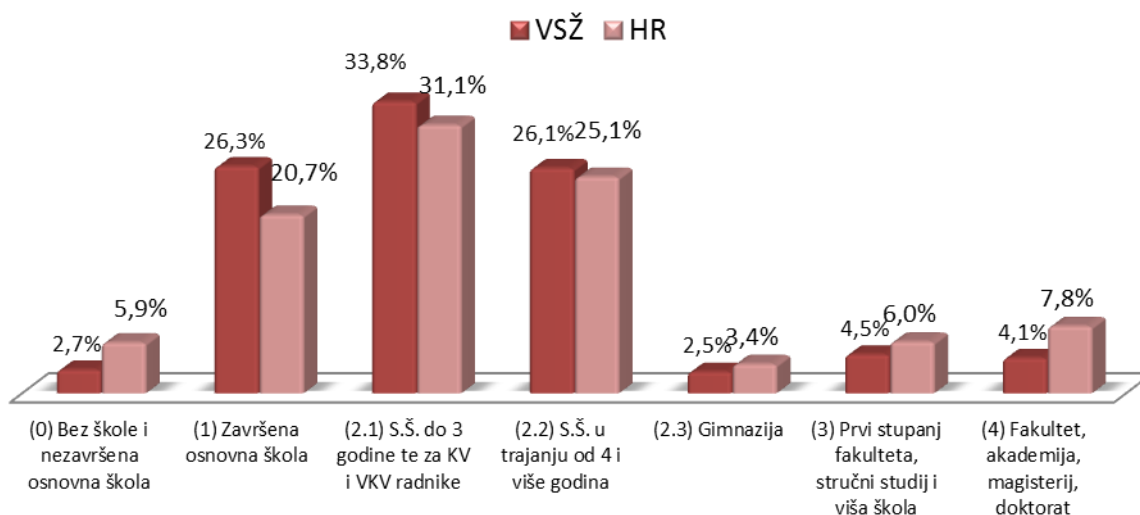
	UKUPNO	Bez škole i nezavršena OŠ	Osnovna škola	SŠ za zanim do 3 god za KV iVKV	SŠ za zanim. u trajanju 4 i više g.	Gimnazija	Viša škola I stupanj fakul. i stručni studij	Fakulteti, akademije magisterij, dok.
<b>2015. (prosjeak)</b>	17047	467	4420	5987	4442	409	690	632
<b>udio</b>		2,8	25,9	35,1	26,1	2,4	4,0	3,7
<b>2016. (prosjeak)</b>	14351	390	3778	4852	3749	358	639	585
<b>udio</b>		2,7	26,3	33,8	26,1	2,5	4,5	4,1
<b>razlika udjela 2016-2015.</b>		-0,1	0,4	-1,3	0,0	0,1	0,5	0,4

Obrazovna struktura nezaposlenih osoba s područja Vukovarsko-srijemske županije razlikuje se od obrazovne strukture nezaposlenih osoba u Republici Hrvatskoj.

Tako je u Vukovarsko-srijemskoj županiji veći udjel osoba sa završenom osnovnom školom (za 5,6 postotnih bodova), srednjom školom do 3 godine, KV i VKV radnike (za 2,7 postotnih bodova) i četverogodišnjom srednjom školom (1,0 postotni bod) nego na republičkoj razini.

U skupinama nezaposlenih sa gimnazijom, višom i visokom stručnom spremom, te bez škole i sa nezavršenom osnovnom školom evidentiran je manji udjel nego na razini Republike. I nadalje je najveća razlika kod najobrazovanije skupne. Naime, u Vukovarsko-srijemskoj županiji manji je udjel osoba sa fakultetom, magisterijem i doktoratom za 3,7 postotnih bodova i osoba sa završenom prvim stupnjem fakulteta, stručnim studijem i višom školom za 1,5 postotnih bodova.

### Obrazovna struktura nezaposlenih u VSŽ i RH



### Nezaposlene osobe prema spolu

U 2016. godini, prosječno je u evidenciji Zavoda za zapošljavanje u Republici Hrvatskoj evidentirano 133.913 žena i 107 947 muškarca. Udio žena u ukupnom broju nezaposlenih bio je 56,6% i povećan je u odnosu na 2015. godinu za 2,3 postotna boda.

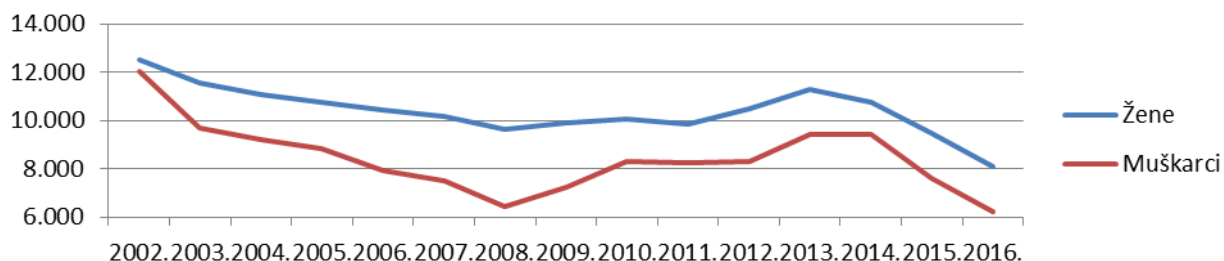
U evidenciji nezaposlenih u Vukovarsko-srijemskoj županiji prosječno je u 2016. godini bilo evidentirano 8.114 žena, što je 14,2% manje od prosječnog broja nezaposlenih žena u 2015.

godini. Udio žena u ukupnom broju nezaposlenih je 56,5% i ovaj udio je povećan u odnosu na 2015. godinu za 1,0 postotni bod.

### Nezaposlene žene u Vukovarsko-srijemskoj županiji

	31. prosinca	Prosječan broj žena	Verižni indeks	Prosječan broj nezaposlenih	Udio žena
2002.	11.893	12.536		23.929	52,4
2003.	11.526	11.540	92,1	21.242	54,3
2004.	10.955	11.098	96,2	20.183	55,0
2005.	10.750	10.772	97,1	19.611	54,9
2006.	10.520	10.441	96,9	18.477	56,5
2007.	10.105	10.193	97,6	17.590	57,9
2008.	9.920	9.631	94,5	16.380	58,8
2009.	10.036	9.919	103,0	17.269	57,4
2010.	10.425	10.083	101,7	18.748	53,8
2011.	10.120	9.848	97,7	18.377	53,6
2012.	11.436	10.514	106,8	19.768	53,2
2013.	11.957	11.290	107,4	21.404	52,7
2014.	10.403	10.754	95,3	20.189	53,3
2015.	9.410	9.455	87,9	17.047	55,5
2016.	8.268	8.114	85,8	14.351	56,5

### Kretanje prosječnog broja nezaposlenih osoba prema spolu u Vukovarsko-srijemskoj županiji



Prema prosječnim vrijednostima za 2016. godinu, obrazovna struktura nezaposlenih žena je sljedeća: najveći udjel imaju nezaposlene žene sa završenom trogodišnjom srednjom školom (2.482 ili 30,6%). Slijede nezaposlene žene sa završenom srednjom školom u trajanju od 4 godine (2.351 ili 29,0%) i sa završenom osnovnom školom (2.068 ili 25,5%). Nadalje, skupina nezaposlenih žena sa završenom višom školom i prvim stupnjem fakulteta (420 osoba ili 5,2%) i sa završenim fakultetom, akademijom, magisterijem i doktoratom (381 ili 4,7%) Najmanje je nezaposlenih žena sa završenom gimnazijom (232 ili 2,9%) i bez škole i sa nezavršenom osnovnom školom (180 ili 2,2%).

## Nezaposlene žene prema razini obrazovanja

	UKUPNO	Bez škole i nezavršena OŠ	Osnovna škola	SŠ za zanim do 3 god za KV iVKV	SŠ za zanim. u trajanju 4 i više g.	Gimnazija	Viša škola I stupanj fakul. I stručni stududij	Fakulteti, akademije magisterij,dok.
2015. (prosjeak)	9455	212	2413	2980	2742	268	440	400
Udjel		2,2	25,5	31,5	29,0	2,8	4,7	4,2
2016. (prosjeak)	8114	180	2068	2482	2351	232	420	381
Udjel		2,2	25,5	30,6	29,0	2,9	5,2	4,7

## Nezaposlene osobe prema dobi

U evidenciji nezaposlenih u Vukovarsko-srijemskoj županiji u 2016. godini prosječno je bilo 4.535 nezaposlenih osoba u dobi do 29 godina. U odnosu na 2015. godinu broj mladih nezaposlenih osoba je smanjen za 19,6%, a njihov udio u ukupnom broju nezaposlenih je smanjen za 1,5 postotnih bodova i iznosi 31,6%.

Udio nezaposlenih osoba u dobi od 30 do 49 godina je 41,6% i u odnosu na 2015. godinu je smanjen za 0,7 postotnih bodova. Nezaposlenih osoba u dobi od 50 do 65 godina je 3.852 ili 26,8%. Njihov udio u ukupnoj nezaposlenosti se povećao u odnosu na 2015. godinu za 2,2 postotna boda.

## Nezaposlene osobe prema dobi (prosjeak)

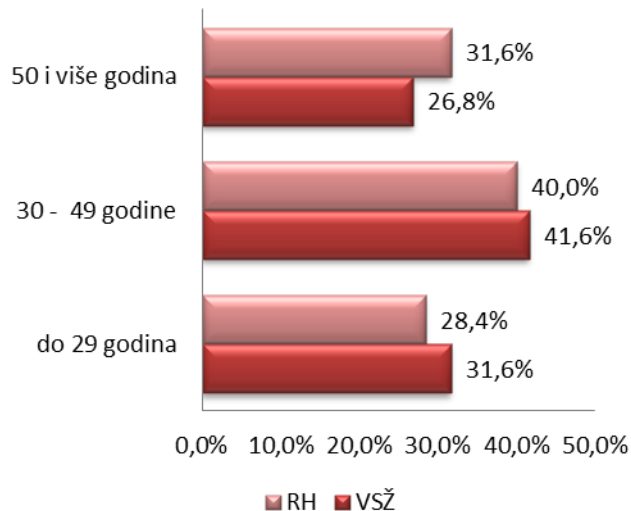
	2015.				2016.				Indeks 2016./2015.
	Ukupno	Udio	žene	Udio	Ukupno	Udio	žene	Udio	
15-19	1.011	5,9	464	4,9	833	5,8	382	4,7	82,4
20-24	2.448	14,4	1.247	13,2	1.984	13,8	1.054	13,0	81,0
25-29	2.180	12,8	1.236	13,1	1.718	12,0	1.014	12,5	78,8
30-34	1.853	10,9	1.100	11,6	1.527	10,6	929	11,5	82,4
35-39	1.816	10,7	1.145	12,1	1.457	10,2	952	11,7	80,2
40-44	1.751	10,3	1.147	12,1	1.491	10,4	958	11,8	85,1
45-49	1.794	10,5	1.127	11,9	1.489	10,4	961	11,8	83,0
50-54	1.813	10,6	1.021	10,8	1.633	11,4	945	11,6	90,0
55-59	1.757	10,3	791	8,4	1.596	11,1	737	9,1	90,8
60-64	623	3,7	178	1,9	624	4,3	183	2,3	100,1
65 i više	0	0,0	0	0,0	0	0,0	0	0,0	
Ukupno	17.047	100,0	9.455	100,0	14.351	100,0	8.114	100,0	84,2

Ako usporedimo dobnu strukturu nezaposlenih u Vukovarsko-srijemskoj županiji u 2016. godini sa dobnom strukturom nezaposlenih osoba u cijeloj Republici, vidimo da je najveća razlika kod nezaposlenih u dobi 50 i više godina. Naime, udio ove skupine je u Vukovarsko-srijemskoj županiji za 4,8 postotnih bodova manji nego na republičkoj razini.

Kod mladih nezaposlenih osoba (do 29 godina života) je obrnuto. Udio mladih nezaposlenih osoba u Vukovarsko-srijemskoj županiji je veći za 3,2 postotna boda od udjela iste skupine na razini Republike.

Udio nezaposlenih osoba u dobi od 30 do 49 godina u Vukovarsko-srijemskoj županiji je 41,6% i veći je od udjela ove skupine u Republici za 1,6 postotnih bodova.

### Struktura nezaposlenih osoba prema dobi u VSŽ i RH (prosjeck 2016. godine)



### Nezaposlene osobe prema trajanju nezaposlenosti

U evidenciji nezaposlenih u Vukovarsko-srijemskoj županiji prosječno je u 2016. godini bilo 7.377 nezaposlenih osoba koje su u evidenciji kraće od godinu dana. Oni imaju udjel od 51,4% u ukupnom broju nezaposlenih. U odnosu na 2015. godinu udio kratkotrajno nezaposlenih je povećan za 0,7 postotnih bodova.

Među dugotrajno nezaposlenima, kojih je u evidenciji bilo 6.974, najbrojnija je skupina nezaposlenih koji posao traže 1 do 2 godine. Njih je ukupno 2.173 osobe ili 15,1%.

### Nezaposleni prema dužini trajanja nezaposlenosti u Vukovarsko-srijemskoj županiji (prosjeck)

Trajanje	Nezaposleni 2015.	Udio	Nezaposleni 2016.	Udio	Indeks 2015./2016.
Do 3 mjeseca	3.625	21,3	3.164	22,1	87,3
Od 3 do 6 mjeseci	2.350	13,8	2.033	14,2	86,5
Od 6 do 9 mjeseci	1.530	9,0	1.283	8,9	83,8
Od 9 do 12 mjeseci	1.143	6,7	897	6,2	78,5
Od 1 do 2 godine	2.707	15,9	2.173	15,1	80,3
Od 2 do 3 godine	1.608	9,4	1.249	8,7	77,6
Od 3 do 5 godina	1.881	11,0	1.546	10,8	82,2
Od 5 do 8 godina	1.022	6,0	946	6,6	92,6
Više od 8 godina	1.181	6,9	1.060	7,4	89,8
<b>UKUPNO</b>	<b>17.047</b>	<b>100,0</b>	<b>14.351</b>	<b>100,0</b>	<b>84,2</b>

U tablici koja slijedi prikazane su nezaposlene osobe prema dobi i dužini traženja posla. Vidimo da se udjel dugotrajno nezaposlenih osoba proporcionalno povećava s dobi.

**Pregled nezaposlenih osoba u Vukovarsko-srijemskoj županiji  
prema dužini nezaposlenosti i obrazovanju (godišnji prosjek 2016. godine)**

	Ukupno	15-19	20-24	25-29	30-34	35-39	40-44	45-49	50-54	55-59	60 i više
<b>Kratkotrajno</b>	51,4	88,2	71,7	70,2	55,8	48,2	44,4	41,3	35,6	28,9	22,8
<b>Dugotrajno</b>	48,6	11,8	28,3	29,8	44,2	51,8	55,6	58,7	64,4	71,1	77,2

Analiziramo li trajanje nezaposlenosti, odnosno dužinu traženja zaposlenja prema razini obrazovanja, vidimo da viši stupanj obrazovanja povećava mogućnosti zapošljavanja. U tablici koja slijedi vidljivo je da je udio dugotrajno nezaposlenih osoba najveći kod osoba niže razine obrazovanja. Što se razina obrazovanja povećava, udjel dugotrajno nezaposlenih osoba proporcionalno opada.

U skupini nezaposlenih bez osnovne škole i sa nezavršenom osnovnom školom, udjel dugotrajno nezaposlenih je 75,9% i povećan je u odnosu na 2015. godinu za 3,7 postotnih bodova, a kod skupine nezaposlenih sa najvišim stupnjem obrazovanja, odnosno fakultetom, akademijom, magisterijem i doktoratom, udio dugotrajno nezaposlenih je najmanji 27,1%.

**Pregled nezaposlenih osoba u Vukovarsko-srijemskoj županiji prema obrazovanju (godišnji prosjek 2016.)**

	Ukupno	Bez škole i nezavršena osnovna škola	Osnovna škola	SŠ za zanimanja do 3 god. i škola za KV i VKV radnike	SŠ za zanimanja u trajanju od 4 i više godina	Gimnazija	Prvi stupanj fakulteta, stručni studij i viša škola	Fakulteti, akademije, magisterij, doktorat
<b>Kratkotrajno</b>	51,4	24,1	39,4	51,4	59,5	57,9	68,0	72,9
<b>Dugotrajno</b>	48,6	75,9	60,6	48,6	40,5	42,1	32,0	27,1

Dužina boravka u evidenciji znatno se promijenila kod nezaposlenih žena u odnosu na prethodne godine. Tako je sve do 2016. godine kod skupine žena bilo više dugotrajno nezaposlenih. U 2016. godini u skupini žena veći udjel (51,0%) imaju žene koje su u evidenciji kraće od jedne godine (kratkotrajno nezaposleni).

### **Nezaposlene osobe prema prethodnom radnom iskustvu**

Prema prosječnim vrijednostima broja nezaposlenih osoba u evidenciji Zavoda za zapošljavanje u Vukovarsko-srijemskoj županiji u 2016. godini najzastupljenija skupina prema prethodnom radnom stažu su nezaposlene osobe bez radnog staža. Njihov udio je 18,0 % u ukupnom broju nezaposlenih i smanjen je u odnosu na 2015. godinu za 0,9 postotnih bodova. Nadalje prema udjelu slijedi skupina nezaposlenih sa stažem do godinu dana (2.537 osoba ili 17,7%) i skupina nezaposlenih sa stažem od 5 do 10 godina (1.899 ili 13,2%)

Najveće promjene broja nezaposlenih osoba u odnosu 2015. godinu zabilježene su kod skupine nezaposlenih sa stažem 30 i više godina (smanjenje 20,7%). Nadalje, kod skupina nezaposlenih bez radnog staža (smanjenje za 19,7%) i kod skupine nezaposlenosti sa stažem sa od 3 do 5 godina (smanjenje za 18,3%).

T18 - Nezaposleni prema radnom iskustvu u Vukovarsko-srijemskoj županiji

RADNI STAŽ:	2015.				2016.				Indeks 2016./2015.
	ukupno	udio	žene	udio	ukupno	udio	žene	udio	
Bez staža	3.223	18,9	1.817	19,2	2.588	18,0	1.513	18,6	80,3
Do 1 godine	2.953	17,3	1.557	16,5	2.537	17,7	1.350	16,6	85,9
1 - 2 godine	1.827	10,7	1.142	12,1	1.644	11,5	1.026	12,6	90,0
2 - 3 godine	1.064	6,2	631	6,7	881	6,1	533	6,6	82,8
3 - 5 godina	1.516	8,9	931	9,8	1.238	8,6	782	9,6	81,7
5 - 10 godina	2.288	13,4	1.380	14,6	1.899	13,2	1.168	14,4	83,0
10 - 20 godina	2.245	13,2	1.183	12,5	1.958	13,6	1.061	13,1	87,2
20 - 30 godina	1.339	7,9	704	7,4	1.137	7,9	595	7,3	84,9
30 i više godina	593	3,5	111	1,2	470	3,3	86	1,1	79,3
<b>UKUPNO</b>	<b>17.048</b>	<b>100,0</b>	<b>9.455</b>	<b>100</b>	<b>14.351</b>	<b>100</b>	<b>8.114</b>	<b>100</b>	<b>84,2</b>

### Nezaposleni hrvatski branitelji

U Vukovarsko-srijemskoj županiji u 2016. godini prosječno je bilo evidentirano 1.298 nezaposlenih hrvatskih branitelja. U odnosu na 2015. godinu, broj nezaposlenih branitelja je smanjen za 14,4%.

#### Broj nezaposlenih hrvatskoj branitelja

Godina	Prosječan broj nezaposlenih branitelja	Verižni indeks
2005	2.082	
2006	1.882	90,4
2007	1.751	93,0
2008	1.562	89,2
2009	1.570	100,5
2010	1.661	105,8
2011	1.609	96,9
2012	1.643	102,1
2013	1.744	106,1
2014	1.761	101,0
2015	1.516	86,1
2016	1.298	85,6

Obrazovna struktura nezaposlenih hrvatskih branitelja nešto je nepovoljnija od obrazovne strukture ukupno evidentiranih nezaposlenih osoba. Naime, najviše evidentiranih nezaposlenih hrvatskih branitelja ima završenu osnovnu školu (581 branitelj ili 44,7%), dok je u ukupnom broju nezaposlenih najviše osoba sa završenom trogodišnjom srednjom školom.

Nepovoljna obrazovna struktura nezaposlenih branitelja očituje se i u velikom udjelu skupine osoba bez škole i sa završenom osnovnom školom. Njihov udjel je 5,9% dok je u

ukupnoj nezaposlenosti udjel ove skupine 2,7%. Kod višeg i visokog stupnja obrazovanja, udio nezaposlenih hrvatskih branitelja je manji nego u ukupnoj populaciji nezaposlenih. Tako ukupno 18 hrvatskih branitelja ili 1,4% ima višu stručnu spremu, dok u ukupnoj populaciji nezaposlenih osoba ova skupina participira 4,5%. Visokoobrazovanih hrvatskih branitelja je 15 ili 1,2%, a u ukupnoj nezaposlenosti visokoobrazovani imaju udio 4,1%.

#### Obrazovna struktura nezaposlenih hrvatskih branitelja

	2012.	2013.	2014.	2015.	2016.	Udjel	Indeks 2016/2015.
<b>Bez škole i nezavršena OŠ</b>	103	109	112	90	76	5,9	84,8
<b>Osnovna škola</b>	687	720	757	660	581	44,7	88,0
<b>Srednja škola do 3 god. KV i VKV</b>	618	659	631	521	427	32,9	81,9
<b>Srednja škola 4 god.</b>	188	210	212	191	166	12,8	86,9
<b>Gimnazija</b>	13	13	17	18	15	1,1	82,4
<b>Viša škola</b>	22	24	21	22	18	1,4	82,2
<b>Fakulteti, akad., magist., doktorat</b>	12	11	11	15	15	1,2	100,0
<b>Prosječan broj</b>	1.643	1.744	1.761	1.516	1.298	100,0	85,6

Prosječan broj nezaposlenih hrvatskih branitelja u 2016. godini smanjen je u odnosu na 2015. godinu za 14,4%. Smanjenje se bilježi u svim obrazovnim skupinama, osim kod skupine sa fakultetom, akademijom, magisterijem i doktoratom gdje je prosječan broj nezaposlenih hrvatskih branitelja ostao isti.

Udjel nezaposlenih hrvatskih branitelja u ukupnoj evidenciji nezaposlenih je 9,0%, i povećan je u odnosu na 2015. godinu za 0,1 postotni bod. Na razini Republike, prosječan broj nezaposlenih hrvatskih branitelja u 2016. godini bio je 23.433 što je 14,0% manje nego u 2015. godini. Udjel nezaposlenih hrvatskih branitelja Vukovarsko-srijemske županije u ukupnom broju u Republici Hrvatskoj je 5,5%.

Tijekom 2016. godine, zaposleno je 577 hrvatskih branitelja iz evidencije Hrvatskog zavoda za zapošljavanje u Vukovarsko-srijemskoj županiji, što je za 20,0% manje nego tijekom 2015. godine, kada je zaposlen 721 branitelj. Zbog drugih poslovnih aktivnosti (otvaranja tvrtke, obrta, poljoprivredno osiguranje, itd) odjavljeno je 16 branitelja

#### **Nezaposlene osobe s invaliditetom**

U evidenciji nezaposlenih u Vukovarsko-srijemskoj županiji krajem prosinca 2016. godine bilo je evidentirano 295 osoba s invaliditetom. U odnosu na godinu dana ranije broj nezaposlenih osoba s invaliditetom povećan je za 1,7%.

Prema načinu stjecanja invalidnosti najviše je kategorizirane mladeži (147 osoba ili 49,8%). U strukturi nezaposlenih invalidnih osoba prema razini obrazovanja dominiraju osobe sa završenom srednjom školom za zanimanja do 3 godine i školom za KV i VKV radnike. Njih je 202 ili 68,5% u ukupnom. Prema udjelu slijede osobe sa završenom srednjom školom u trajanju od 4 godine (47 ili 15,9%) i osobe sa završenom osnovnom školom (36 ili 12,2%) .

**Nezaposlene osobe s invaliditetom prema razini obrazovanja i vrsti invalidnosti  
u Vukovarsko-srijemskoj županiji na dan 31.12.2016.**

	UKUPNO	Bez škole	Osnovna škola	SŠ za zanimanja do 3 god. i škola za KV i VKV radnike	SŠ za zanimanja u trajanju od 4 i više godina	Gimnazija	Prvi stupanj fakulteta, stručni studij i viša škola	Fakulteti, akademije, magisterij, doktorat
Vojni invalidi	14		1	8	5			
Kategorizirana mladež	147		9	122	13		2	1
Invalidi rada	7		1	3	1	2		
Ostali invalidi	118	3	22	63	28		1	1
Invalidi domovinskog rata	9		3	6				
<b>UKUPNO</b>	<b>295</b>	<b>3</b>	<b>36</b>	<b>202</b>	<b>47</b>	<b>2</b>	<b>3</b>	<b>2</b>

Tijekom 2016. godine zbog zasnivanja radnog odnosa iz evidencije nezaposlenih objavljeno je 114 osoba s invaliditetom. Temeljem drugih poslovnih aktivnosti iz evidencije su izašle 4 osobe s invaliditetom i iz drugih razloga, osim zaposlenja, objavljeno je još 28 osoba s invaliditetom.

**Fluktuacija osoba s invaliditetom u evidenciji nezaposlenih u Vukovarsko-srijemskoj županiji tijekom 2016. godine**

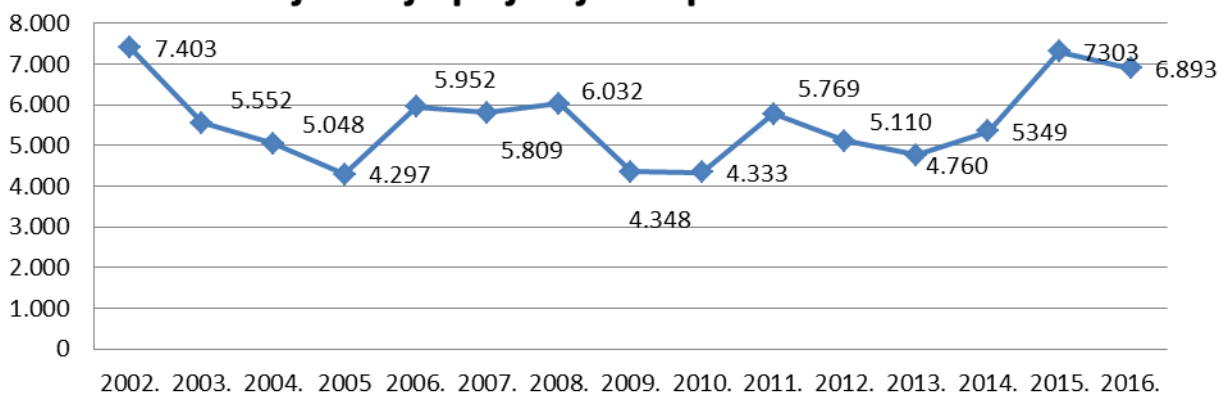
	Zaposleno na temelju radnog odnosa		Zaposleno na temelju drugih poslovnih aktivnosti		Brisano zbog ostalih razloga	
	Ukupno	Žene	Ukupno	Žene	Ukupno	Žene
Vojni invalidi	7	3				
Kategorizirana omladina	46	24	1		18	14
Invalidi rada	3	2			1	
Ostali invalidi	56	26	3	1	7	2
Invalidi domovinskog rata	2				2	
<b>UKUPNO</b>	<b>114</b>	<b>55</b>	<b>4</b>	<b>1</b>	<b>28</b>	<b>16</b>

## POTRAŽNJA ZA RADNOM SNAGOM I ZAPOŠLJAVANJE

### Potražnja za radnicima

Tijekom 2016. godine u Vukovarsko-srijemskoj županiji poslodavci su tražili posredovanje za zapošljavanje 6.893 radnika. U odnosu na 2015. godinu, kada je traženo posredovanje za zapošljavanje 7.303 radnika, potražnja za radnicima je smanjena za 5,6%. Od ukupnog broja traženih radnika 986 je traženo za program Stručno osposobljavanje bez zasnivanja radnog odnosa.

### Kretanje broja prijavljenih potreba za radnicima



Tijekom 2016. godine u Republici Hrvatskoj je traženo posredovanje za zapošljavanje 232.254 radnika, što je za 14,8% više nego u 2015. godini kada je traženo 202.468 radnika.

Udio naše Županije u ukupnom broju traženih radnika u Republici Hrvatskoj je 3,6%, dok je udio nezaposlenih VSŽ u prosječnom broju nezaposlenih RH 5,9%, što znači da je mogućnost zapošljavanja u Vukovarsko-srijemskoj županiji manja u odnosu na nacionalni prosjek.

Ako izdvojimo konkretna zanimanja, vidimo da su najtraženiji bili radnici za pomoć u kući i radnici u održavanju, što je posljedica pokretanja velikog broja javnih radova financiranih programima Mjera aktivne politike zapošljavanja. Nadalje su najtraženiji bili radnici u zanimanjima konobar/konobarica, medicinska sestra/tehničar, prodavač/prodavačica ...itd.

### Najtraženija zanimanja tijekom 2016. godine (frekvencija $\geq 20$ )

Šifra i naziv zanimanja	Broj traženih radnika
<b>(2) Znanstvenici/znanstvenice, inženjeri/inženjerke i stručnjaci/stručnjakinje</b>	
(22210024) medicinska sestra/medicinski tehničar	187
(26310167) diplomirani ekonomist/diplomirana ekonomistica	126
(22210036) viši medicinski tehničar/viša medicinska sestra	125
(22110017) doktor/doktorica medicine	117

(23201274) suradnik/suradnica u praktičnoj nastavi	99
(23420026) odgojitelj/odgojiteljica predškolske djece	78
(26190067) diplomirani pravnik/diplomirana pravica	73
(23410296) učitelj/učiteljica razredne nastave, osnovna škola	68
(23410207) učitelj/učiteljica glazbene kulture, osnovna škola	37
(21420107) diplomirani građevinski inženjer/diplomirana građevinska inženjerka	34
(22640026) viši fizioterapeut/viša fizioterapeutkinja	27
(21320077) agronom/agronomka	24
(22610107) doktor/doktorica stomatologije	23
(21440557) diplomirani strojarski inženjer/diplomirana strojarska inženjerka	22
(26220017) diplomirani knjižničar/diplomirana knjižničarka	21
(23300027) profesor/profesora engleskog jezika, srednja škola	20
<b>(3) Tehničari/tehničarke i stručni suradnici/stručne suradnice</b>	
(33130076) ekonomist/ekonomistica	67
(31120144) građevinski tehničar/građevinska tehničarka	34
(32120034) medicinski laboratorijski tehničar/medicinska laboratorijska tehničarka	29
(32400014) veterinarski tehničar/veterinarska tehničarka	23
(32110056) operator/operatorica na opremi medicinske radiologije	22
(32120046) medicinski laboratorijski inženjer/medicinska laboratorijska inženjerka	21
(33220174) komercijalni službenik/komercijalna službenica	21
(34110016) upravni pravnik/upravna pravica	39
<b>(4) Administrativni službenici/administrativne službenice</b>	
(41100054) administrativni službenik/administrativna službenica	64
(43110084) ekonomski službenik/ekonomska službenica	58
(42230012) telefonist/telefonistica	47
(43210022) pomoćni skladištar/pomoćna skladištarka	35
(42260034) recepcionar/recepcionarka	31
(41100024) upravni službenik/upravna službenica	29
<b>(5) Uslužna i trgovačka zanimanja</b>	
(51310023) konobar/konobarica	230
(52230013) prodavač/prodavačica	179
(51200023) kuhar/kuharica	104
(51310012) pomoćni konobar/pomoćna konobarica	49
(51410033) frizer/frizerka	46
(54140013) čuvar	37
(51200012) pomoćni kuhar/pomoćna kuharica	33
(53220042) negovatelj/njegovateljica starijih i nemoćnih osoba	33
<b>(6) Poljoprivrednici/poljoprivrednice, šumari/šumarke, ribari/ribarke, lovci/lovkinje</b>	
(62100012) šumarski rasadničar/šumarska rasadničarka	30
<b>(7) Zanimanja u obrtu i pojedinačnoj proizvodnji</b>	
(71120023) zidar/zidarka	143
(71150023) tesar/tesarica	110
(71230013) fasader/fasaderka	100
(71310043) soboslikar/soboslikarica, ličilac/ličiteljica	99
(75220023) stolar/stolarica	98
(72220113) bravar/bravarica	86

(71260023) vodoinstalater/vodoinstalaterka	78
(72120083) zavarivač/zavarivačica	55
(75330032) šivač/šivačica	48
(75330012) šivač/šivačica tekstila	38
(71260073) instalater/instalaterka grijanja i klimatizacije	34
(72130013) limar/limarica	31
(71220043) polagač/polagačica keramičkih pločica	28
(71110013) monter/monterka građevinskih elemenata	26
(72310033) automehaničar/automehaničarka	24
(74110023) elektroinstalater/elektroinstalaterka	22
(75330073) šivač/šivačica gornjišta obuće	21
(71260123) monter/monterka cjevovoda	20
(75120013) pekar/pekarica	20
(75330082) šivač/šivačica kože	20
<b>(8) Rukovatelji/rukovateljice postrojenjima i strojevima, industrijski proizvođači/industrijske proizvođačice i sastavljači/sastavljačice proizvoda</b>	
(83320013) vozač/vozačica teretnog vozila	62
(83320023) vozač/vozačica teretnog vozila s prikolicom	51
(83420353) rukovatelj/rukovateljica građevinskim strojevima	22
<b>(9) Jednostavna zanimanja</b>	
(91110021) radnik/radnica za pomoć u kući	504
(93290011) radnik/radnica u održavanju	419
(91120011) čistač/čistačica	170
(92140011) vrtlarski radnik/vrtlarska radnica za jednostavne vrtlarske i hortikulturne radove	125
(93130051) radnik/radnica u visokogradnji	98
(92150011) šumarski radnik/šumarska radnica	84
(93290021) radnik/radnica na proizvodnoj liniji	52
(92110021) voćarski radnik/voćarska radnica	51
(92130021) poljoprivredni radnik/poljoprivredna radnica	47
(92110031) vinogradarski radnik/vinogradarska radnica	44
(93330091) skladišni radnik/skladišna radnica	40
(93290101) drvoprerađivački radnik/drvoprerađivačka radnica	37
(96210021) dostavljač/dostavljačica	27

Gledano prema skupinama ili rodovima zanimanja, najveću ponudu radnih mjesta bilježimo u skupini jednostavnih zanimanja (1.812 radnih mjesta) i u skupini znanstvenici/znanstvenice, inženjeri/inženjerke i stručnjaci/stručnjakinje (1.704 radna mjesta, od kojih je 513 za SOR) i u skupini zanimanja u obrtu i pojedinačnoj proizvodnji (1.414 traženih radnika, od kojih je 56 za SOR) itd.

## Prijavljena slobodna radna mjesta prema rodovima zanimanja u Vukovarsko-srijemskoj županiji

	2014.		2015.		2016.		2016./ 2015.
	Broj	Udio	Broj	Udio	Broj	Udio	
(1) Zakonodavci/zakonodavke, dužnosnici/dužnosnice i direktori/direktorice	9	0,2	6	0,1	7	0,1	116,7
(2) Znanstvenici/znanstvenice, inženjeri/inženjerke i stručnjaci/stručnjakinje	1.389	26	1.896	26	1.704	24,7	89,9
(3) Tehničari/tehničarke i stručni suradnici/stručne suradnice	579	10,8	783	10,7	541	7,8	69,1
(4) Administrativni službenici/administrativne službenice	253	4,7	333	4,6	311	4,5	93,4
(5) Uslužna i trgovačka zanimanja	448	8,4	820	11,2	803	11,6	97,9
(6) Poljoprivrednici/poljoprivrednice, šumari/šumarke, ribari/ribarke, lovci/lovkinje	81	1,5	9	0,1	54	0,8	600,0
(7) Zanimanja u obrtu i pojedinačnoj proizvodnji	818	15,3	1.113	15,2	1.414	20,5	127,0
(8) Rukovatelji/rukovateljice postrojenjima i strojevima, industrijski proizvođači/industrijske proizvođačice i sastavljači/sastavljačice proizvoda	168	3,1	219	3	247	3,6	112,8
(9) Jednostavna zanimanja	1.604	30	2.124	29,1	1.812	26,3	85,3
<b>Ukupno</b>	<b>5.349</b>	<b>100</b>	<b>7.303</b>	<b>100</b>	<b>6.893</b>	<b>100,0</b>	<b>94,4</b>

Prema djelatnosti poslodavaca koji su tražili radnike, najviše zaprimljenih prijava slobodnih radnih mjesta pristiglo je iz djelatnosti javne uprave i obrane; obveznog socijalnog osiguranja (1.281 slobodno radno mjesto ili 18,6% od ukupnog). Ovako veliki udio prijavljenih potreba u ovoj djelatnosti posljedica je, financiranja javnih radova kroz Mjere aktivne politike zapošljavanja. Nadalje, veliki broj prijavljenih potreba za radnicima objavljen je u djelatnosti građevinarstva (950 ili 13,8%), zatim obrazovanja (941 ili 13,7% od ukupnog broja), u djelatnosti zdravstvene zaštite i socijalne skrbi (839 ili 12,2%) i u djelatnosti prerađivačke industrije (828 ili 12,0%).

## Prijavljena slobodna radna mjesta prema djelatnosti poslodavca

DJE LATNOST	2014.		2015.		2016.		Indeks 2016./2015.
	Broj	Udio	Broj	Udio	Broj	Udio	
<b>A</b> Poljoprivreda, šumarstvo i ribarstvo	198	2,7	259	3,8	230	3,3	88,8
<b>B</b> Rudarstvo i vađenje	0	0,0	0	0,0	1	0,0	
<b>C</b> Prerađivačka industrija	545	7,5	732	10,6	828	12,0	113,1
<b>D</b> Opskrba električnom energijom, plinom, parom i klimatizacija	19	0,3	23	0,3	15	0,2	65,2
<b>E</b> Opskrba vodom; uklanjanje otpadnih voda; gospodarenje otpadom i djelatnost sanacije okoliša	29	0,4	53	0,8	45	0,7	84,9
<b>F</b> Građevinarstvo	439	6,0	781	11,3	950	13,8	121,6
<b>G</b> Trgovina na veliko i malo; popravak motornih vozila i motocikala	311	4,3	506	7,3	591	8,6	116,8
<b>H</b> Prijevoz i skladištenje	64	0,9	92	1,3	131	1,9	142,4
<b>I</b> Djelatnost pružanja smještaja te pripreme i usluživanja hrane	244	3,3	417	6,0	397	5,8	95,2
<b>J</b> Informacije i komunikacije	73	1,0	69	1,0	39	0,6	56,5
<b>K</b> Financijske djelatnosti i djelatnosti osiguranja	38	0,5	17	0,2	27	0,4	158,8
<b>L</b> Poslovanje nekretninama	18	0,2	17	0,2	1	0,0	5,9
<b>M</b> Stručne, znanstvene i tehničke djelatnosti	133	1,8	154	2,2	131	1,9	85,1
<b>N</b> Administrativne i pomoćne uslužne djelatnosti	91	1,2	505	7,3	263	3,8	52,1
<b>O</b> Javna uprava i obrana; obavezno socijalno osiguranje	1.410	19,3	1.399	20,3	1.281	18,6	91,6
<b>P</b> Obrazovanje	835	11,4	1.075	15,6	941	13,7	87,5
<b>Q</b> Djelatnost zdravstvene zaštite i socijalne skrbi	763	10,4	992	14,4	839	12,2	84,6
<b>R</b> Umjetnost, zabava i rekreacija	64	0,9	105	1,5	84	1,2	80,0
<b>S</b> Ostale uslužne djelatnosti	74	1,0	105	1,5	99	1,4	94,3
<b>T</b> Djelatnost kućanstva	1	0,0	2	0,0	0	0,0	0,0
<b>U</b> Djelatnost izvanteritorijalnih organizacija i tijela	0	0,0	0	0,0	0	0,0	
<b>UKUPNO</b>	<b>5.349</b>	<b>73,2</b>	<b>7.303</b>	<b>105,9</b>	<b>6.893</b>	<b>100,0</b>	<b>94,4</b>

### Zapošljavanje osoba iz evidencije nezaposlenih

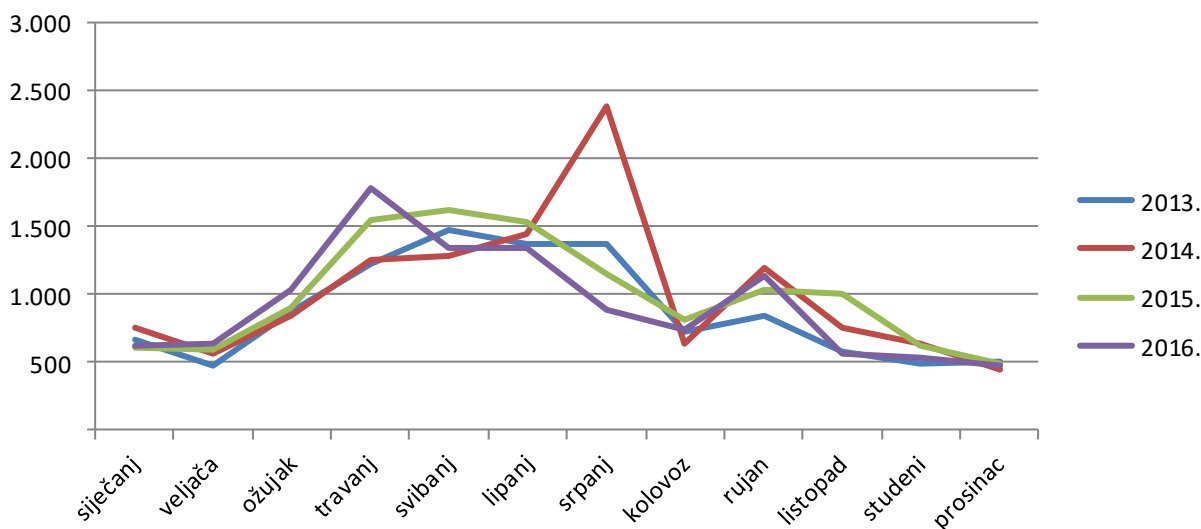
Tijekom 2016. godine iz evidencije nezaposlenih u Vukovarsko-srijemskoj županiji objavljeno je 11.112 osoba radi zasnivanja radnog odnosa. U odnosu na 2015. godinu, iz evidencije su se radi zaposlenja objavile 843 osobe manje, odnosno 7,1%.

I na državnoj razini bilježi se smanjenje i to za 4,6%, a zaposleno je 197.047 osoba. Vukovarsko-srijemska županija participira 5,6% u ukupnom broju osoba koje su se zaposlile iz evidencije nezaposlenih u Republici Hrvatskoj.

Kod zapošljavanja radnika izrazito je naglašen sezonski karakter. Iako se posljednjih godina sezonski poslovi, posebice u ugostiteljstvu, znatno vremenski produžavaju, u nekim drugim djelatnostima, zbog gospodarske krize i otežanog poslovanja, poslodavci zapošljavaju radnike na kraće vremensko razdoblje, a često i u nekoliko navrata tijekom godine. Pokretanje niza javnih radova, financirani od strane Vlade Republike Hrvatske, utjecalo je na još veće razlike u zapošljavanju tijekom proljetnih mjeseci u odnosu na ostatak godine, kao i zapošljavanje osoba iz evidencije nezaposlenih Vukovarsko-srijemske županije na sezonskim poslovima na Jadranskoj obali.

Tijekom 2016. godine najviše osoba iz evidencije se zaposlilo u travnju (1.779), svibnju (1.348) i lipnju (1.345), a najmanje u prosincu (537). Prosječno mjesečno se zapošljavalo 926 nezaposlenih osoba iz evidencije HZZ-a.

#### Zapošljavanje iz evidencije HZZ-a u Vukovarsko-srijemskoj županiji



#### Zaposleni na temelju drugih poslovnih aktivnosti

U 2016. godini objavljene su 882 osobe iz evidencije HZZ-a zbog drugih poslovnih aktivnosti, što je za 18,4% više nego u 2015. godini kada je iz istih razloga iz evidencije nezaposlenih izašla 1.081 osoba. Druge poslovne aktivnosti su registriranje obrta ili trgovačkog društva, udjel u trgovačkom društvu ili drugoj pravnoj osobi, rad po ugovoru o djelu itd.

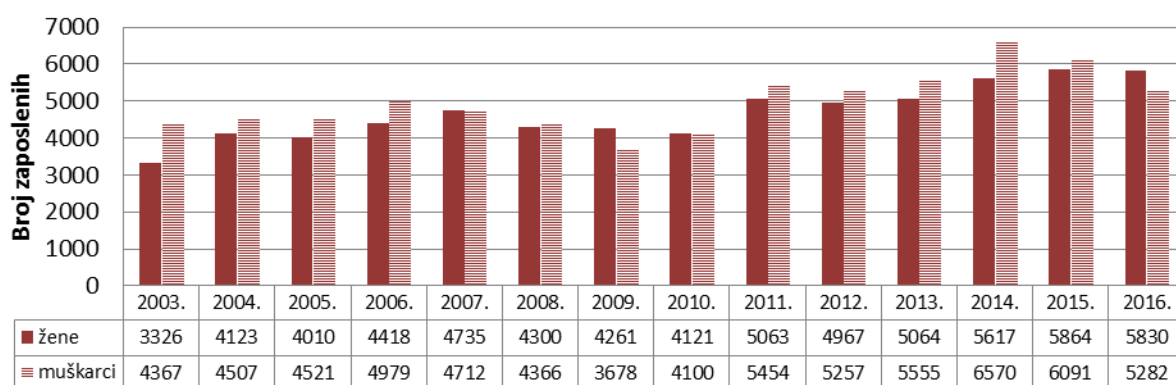
### Struktura evidentiranog zapošljavanja

- **Spol:**

Tijekom 2016. godine zaposlilo se 5.830 nezaposlenih žena ili 0,5% manje nego 2015. godine.

Žene imaju udio od 52,5% od ukupnog zapošljavanja. Udio žena u evidentiranom zapošljavanju povećan je u odnosu na 2015. godinu za 3,4 postotna boda. Zbog drugih poslovnih aktivnosti kao što su otvaranje tvrtke, obrta, OPG-a itd. odjavljeno je u 2016. godini 547 žena.

#### Broj osoba zaposlenih iz evidencije nezaposlenih u Vukovarsko-srijemskoj županiji prema spolu



- **Razina obrazovanja:**

Najveći udio u evidentiranom zapošljavanju imale su osobe sa završenom trogodišnjom srednjom školom (4.186 osoba ili 37,7%), zatim osobe sa završenom četverogodišnjom srednjom školom, uključujući i osobe sa završenom gimnazijom (3.771 ili 33,9%). Slijede osobe sa završenom osnovnom školom (1.889 osoba ili 17,0%), fakultetom i akademijom (667 osoba ili 6,0%), višom školom (508 osoba ili 4,6%) i osobe bez škole, odnosno s nezavršenom osnovnom školom (91 ili 0,8%).

U odnosu na 2015. godinu smanjio se udjel u zapošljavanju skupine sa završenom trogodišnjom srednjom školom, a povećao se udjel sa završeno četverogodišnjom srednjom školom, i fakultetom, akademijom, magisterijem i doktoratom.

#### Struktura osoba koje su se zaposlile s evidencije Zavoda za zapošljavanje u Vukovarsko-srijemskoj županiji prema razini obrazovanja

	Ukupno	Žene	Bez škole i nezavršena osnovna škola	Osnovna škola	SŠ za zanimanja do 3 god. i škola za KV i VKV radnike	SŠ za zanimanja u trajanju od 4 i više godina i gimnazija	Viša škola, I. stupanj fakulteta i stručni studij	Fakulteti, akademije, magisterij, doktorat
Odjavljeni iz evidencije 2014. zbog zaposlenja	12.187	5.617	148	2.165	4.756	3.890	544	684
Udjel		46,1	1,2	17,8	39,0	31,9	4,5	5,6
Odjavljeni iz evidencije 2015. zbog zaposlenja	11.955	5.864	103	2.035	4.575	4.003	551	688
Udjel		49,1	0,9	17,0	38,3	33,5	4,6	5,8
Odjavljeni iz evidencije 2016. zbog zaposlenja	11.112	5.830	91	1.889	4.186	3.771	508	667
Udjel		52,5	0,8	17,0	37,7	33,9	4,6	6,0
Indeks 2016./2015.	92,9	99,4	88,3	92,8	91,5	94,2	92,2	96,9

- *Trajanje zaposlenja:*

Od ukupnog broja osoba zaposlenih tijekom 2016. godine, 610 osoba, ili 5,5%, je zaposleno na neodređeno vrijeme. U 2016. godini povećan je udio zaposlenih na neodređeno vrijeme u odnosu na 2015. godinu za 0,3 postotna boda.

- *Područja djelatnosti:*

Najviše osoba iz evidencije se zaposlilo kod poslodavaca u djelatnosti pružanja smještaja, usluživanja i pripreme hrane (2.649 ili 23,8%), zatim u djelatnosti prerađivačke industrije (1.645 ili 14,8%), u djelatnosti trgovine na veliko i malo; popravak motornih vozila i motocikala (1.282 ili 11,5%), te u djelatnosti građevinarstva (965 ili 8,7%) itd

**Odjavljeni iz evidencije nezaposlenih Vukovarsko-srijemske županije  
radi zasnivanja radnog odnosa tijekom 2016. godine**

	Broj zaposlenih	Broj zaposlenih žena	Udio pojedinih djelatnosti	Udio žena
Poljoprivreda, šumarstvo i ribarstvo	897	437	8,1	48,7
Rudarstvo i vađenje	4		0,0	0,0
Prerađivačka industrija	1.645	640	14,8	38,9
Opskrba električnom energijom, plinom, parom i klimatizacija	21	2	0,2	9,5
Opskrba vodom; uklanjanje otpadnih voda; gospodarenje otpadom i djelatnost sanacije okoliša	135	28	1,2	20,7
Građevinarstvo	965	86	8,7	8,9
Trgovina na veliko i malo; popravak motornih vozila i motocikala	1.282	783	11,5	61,1
Prijevoz i skladištenje	199	34	1,8	17,1
Djelatnost pružanja smještaja te pripreme i usluživanja hrane	2.649	1.580	23,8	59,6
Informacije i komunikacije	54	18	0,5	33,3
Financijske djelatnosti i djelatnosti osiguranja	40	28	0,4	70,0
Poslovanje nekretninama	52	18	0,5	34,6
Stručne, znanstvene i tehničke djelatnosti	183	88	1,6	48,1
Administrativne i pomoćne uslužne djelatnosti	713	338	6,4	47,4
Javna uprava i obrana; obavezno socijalno osiguranje	845	601	7,6	71,1
Obrazovanje	614	488	5,5	79,5
Djelatnost zdravstvene zaštite i socijalne skrbi	553	472	5,0	85,4
Umjetnost, zabava i rekreacija	76	45	0,7	59,2
Ostale uslužne djelatnosti	164	125	1,5	76,2
Djelatnost kućanstva	21	19	0,2	90,5
Djelatnost izvanteritorijalnih organizacija i tijela			0,0	0,0
<b>Ukupno</b>	<b>11.112</b>	<b>5.830</b>	100,0	52,5

### Sezonsko zapošljavanje na moru

Tijekom 2016. godine na sezonskim poslovima na moru zaposlila se 2.781 osoba iz evidencije nezaposlenih Vukovarsko-srijemske županije. Zbog teškog zapošljavanja i pronalazjenja stalnog posla na našem području, sve više nezaposlenih prihvaća sezonske poslove na moru, te je Vukovarsko-srijemska županija i dalje jedna od vodećih županija po broju sezonskih radnika i radnica koji svake godine odlaze raditi na more.

Prema zanimanjima najveće mogućnosti zapošljavanja imali su stručni radnici iz djelatnosti ugostiteljstva i to konobari i kuhari, ali i pomoćna zanimanja kao što su pomoćni kuhinjski radnici, pomoćni kuhari, sobarice itd.

Udio sezonskog zapošljavanja u tuzemstvu u ukupnom zapošljavanju Vukovarsko-srijemske županije iznosi 25,0%, što je za 1,9 postotna boda više nego 2015. godine.

Posredovanjem Područnog ureda Vinkovci zaposlilo se 1.987 osoba i posredovanjem Područnog ureda Vukovar zaposlile su se 794 osobe.

#### Sezonsko zapošljavanje

	2007.	2008.	2009.	2010.	2011.	2012.	2013.	2014.	2015.	2016.
<b>VINKOVCI</b>	813	859	945	845	1.178	1.174	1.642	1.617	1.814	1.987
<b>VUKOVAR</b>	503	516	450	501	527	596	670	716	947	794
<b>UKUPNO</b>	1.316	1.375	1.395	1.346	1.705	1.770	2.312	2.333	2.761	2.781

### Stopa zapošljavanja

Godišnja stopa zapošljavanja je omjer broja novozaposlenih tijekom godine, s jedne strane, te zbroja nezaposlenih početkom godine i novoprijavljenih u evidenciji nezaposlenih u toj godini. Stopa zapošljavanja pokazuje koliko se osoba zaposlilo tijekom promatranog razdoblja od ukupnog broja osoba koje su bile nezaposlene u promatranom razdoblju, a odnosi se samo na registriranu nezaposlenost i zapošljavanje.

Stopa zapošljavanja u 2016. godini u Vukovarsko-srijemskoj županiji iznosila je 34,1% i povećana je za 1,4 postotna boda u odnosu na 2015. godinu kada je iznosila 32,7%.

I nadalje se žene teže zapošljavaju. Tako je u 2016. godini stopa zapošljavanja žena 32,6%, a stopa zapošljavanja muškaraca 36,0%. U odnosu na 2015. godinu stopa zapošljavanja muškaraca povećana je za 0,7 postotnih bodova, a stopa zapošljavanja žena za 2,2 postotna boda.

## Stopa zapošljavanja

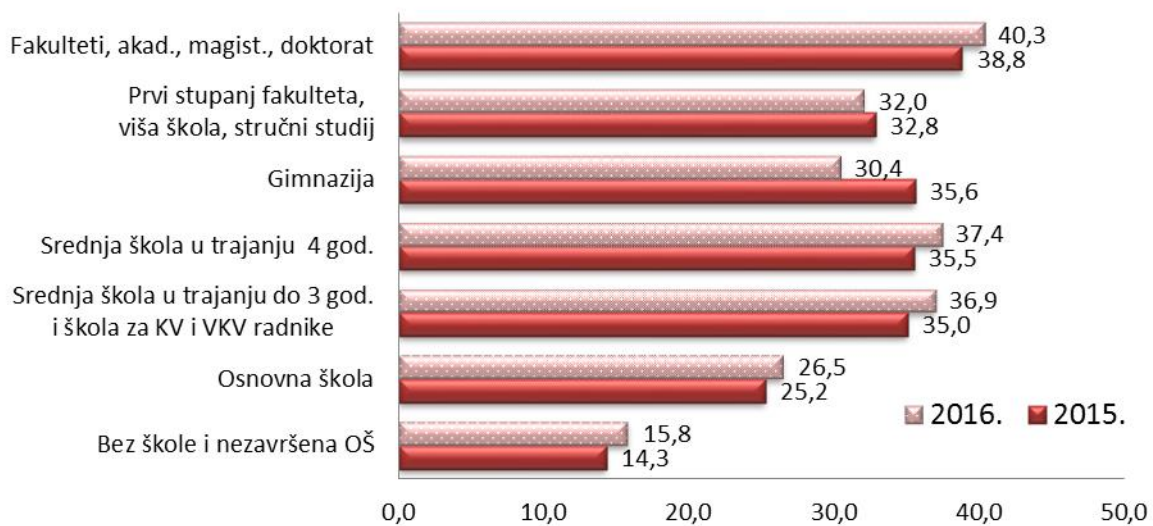
	2012.			2013.			2014.			2015.			2016.		
	PS VK	PS VU	VSŽ	PS VK	PS VU	VSŽ	PS VK	PS VU	VSŽ	PS VK	PS VU	VSŽ	PS VK	PS VU	VSŽ
<b>bez škole</b>	13,3	9,5	12,2	12,9	5,8	11,5	18,2	5,1	15,8	14,9	12,2	14,3	19,4	8,5	15,8
<b>osnovna škola</b>	22,0	23,0	22,3	20,5	20,3	20,5	25,3	20,8	24,0	24,6	26,7	25,2	29,8	26,9	26,5
<b>SŠ za zanimanja do 3 god za KV iVKV</b>	29,6	29,4	29,5	31,1	29,6	30,8	33,6	29,0	32,4	33,7	38,6	35,0	42,1	35,9	36,9
<b>SŠ za zanimanja u trajanju od 4 i više godina</b>	28,4	29,7	28,8	31,4	30,6	31,4	33,9	28,4	32,4	35,2	36,5	35,5	44,1	37,0	37,4
<b>gimnazija</b>	22,5	25,2	23,4	23,2	30,9	25,3	27,4	24,4	26,7	34,6	38,3	35,6	39,9	29,3	30,4
<b>viša škola</b>	27,0	34,9	29,8	38,7	39,7	39,6	32,2	31,8	32,1	31,5	35,3	32,8	42,0	34,9	32,0
<b>visoka škola</b>	34,8	33,0	34,3	46,5	49,5	49,3	38,3	38,3	38,3	38,3	40,1	38,8	51,4	40,3	40,3
<b>žene</b>	25,7	25,9	24,5	27,0	28,4	27,6	28,3	27,2	28,0	29,2	33,4	30,4	37,8	33,4	32,6
<b>UKUPNO</b>	28,3	27,6	27,2	29,1	28,6	29,2	31,5	26,9	30,2	32,0	34,6	32,7	39,9	33,6	34,1

Znatne razlike u stopi zapošljavanja javljaju se između skupina nezaposlenih različitog stupnja naobrazbe. Stopa zapošljavanja uglavnom se povećava sa stupnjem naobrazbe, osim kod skupine sa završenom gimnazijom i višom školom, I stupnjem fakulteta i stručnim studijem. Tako najnižu stopu imaju osobe bez škole i sa nezavršenom osnovnom školom (15,8%), te sa završenom osnovnom školom (26,5%). Slijedi skupina nezaposlenih sa završenom srednjom školom do 3 godine KV i VKV radnici (36,9%), završenom četverogodišnjom srednjom školom (37,4%). Stopa zapošljavanja osoba sa završenom gimnazijom je nešto niža od prethodne dvije skupine srednjoškolskog obrazovanja (30,4%). Nezaposleni sa završenom višom školom zapošljavaju se po stopi od 32,0%. Najveće izgleda za zapošljavanje, odnosno najveću stopu u 2016. godini, imale su nezaposlene osobe sa završenom fakultetom, akademijom, magisterijem i doktoratom (40,3%).

U odnosu na 2015. godinu stopa zapošljavanja je smanjena samo kod skupina nezaposlenih osoba sa završenom gimnazijom (5,2 postotna boda) i sa završenom višom školom (0,8 postotnih bodova) U drugim obrazovnim skupinama stopa zapošljavanja je u odnosu na 2015. godinu povećana, a najveće povećanje bilježi se kod osoba sa završenom trogodišnjom srednjom školom (1,9 postotnih bodova).

Stopa zapošljavanja razlikuje se i prema područnim uredima. Tako je stopa zapošljavanja u Područnom uredu Vinkovci 39,9%, a u Područnom uredu Vukovar 33,6%.

## Stopa zapošljavanja u Vukovarsko-srijemskoj županiji

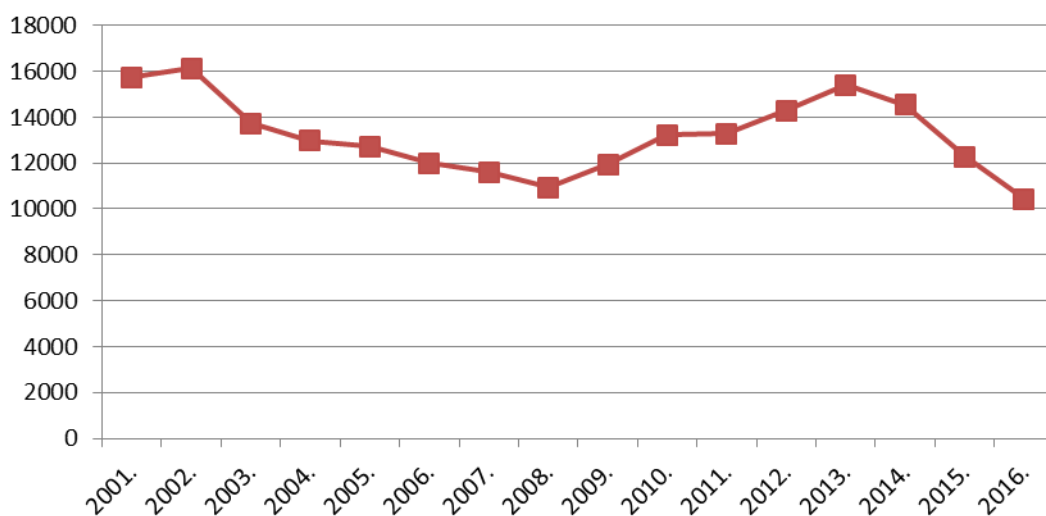


## NEZAPOSLENOST I ZAPOSŁJAVANJE U PODRUČNOM UREDU VINKOVCI

### *Kretanje nezaposlenosti u Područnom uredu Vinkovci*

U evidenciji Zavoda za zapošljavanje Područnog ureda Vinkovci tijekom 2016. godine prosječno su bile evidentirane 10.423 nezaposlene osobe. U odnosu na 2015. godinu, prosječan broj nezaposlenih osoba je smanjen za 15,1%.

**Kretanje broja evidentiranih nezaposlenih osoba u Područnom uredu Vinkovci (prosjeak)**



### *Nezaposlenost po ispostavama*

Područni ured Vinkovci u svom sastavu ima tri ispostave. Ispostave Vinkovci i Županja, koje prema broju nezaposlenih ubrajamo u velike ispostave u organizacijskoj strukturi Hrvatskog zavoda za zapošljavanje, a Ispostava Otok je mala ispostava.

U Ispostavi Vinkovci prosječno je u 2016. godini bilo evidentirano 4.989 nezaposlenih osoba. U odnosu na prosječan broj nezaposlenih 2015., kada je u evidenciji bilo 5.918 osoba, nezaposlenost je smanjena za 15,7%.

U Ispostavi Županja prosječno su registrirane 4.242 nezaposlene osobe, što je za 14,3% manje od prosječnog broja u 2015. godini koji je iznosio 4.947 nezaposlenih osoba.

U Ispostavi Otok su tijekom 2016. godine bile prijavljene 1.192 nezaposlene osobe. U odnosu na prosječan broj 2015. godine kada je u evidenciji bilo 1.418 osoba, nezaposlenost se smanjila za 15,9%.

## T 29 - Broj nezaposlenih osoba prema ispostavama (prosjeak)

		UKUPNO	ŽENE	Udio žena
VUKOVARSKO-SRIJEMSKA	2016.	14.351	8.411	58,6
ŽUPANIJA	2015.	17.047	9.455	55,5
Indeks 2016./2015.		84,2	89,0	
PODRUČNI URED	2016.	10.423	6.029	57,8
VINKOVCI	2015.	12.284	6.959	56,7
Indeks 2016./2015.		84,9	86,6	
ISPOSTAVA	2016.	4.989	3.014	60,4
VINKOVCI	2015.	5.918	3.457	58,4
Indeks 2016./2015.		84,3	87,2	
ISPOSTAVA	2016.	4.242	2.324	54,8
ŽUPANIJA	2015.	4.947	2.710	54,8
Indeks 2016./2015.		85,7	85,8	
ISPOSTAVA	2016.	1.192	691	58,0
OTOK	2015.	1.418	793	55,9
Indeks 2016./2015.		84,1	87,1	

**Spolna struktura nezaposlenih u Područnom uredu Vinkovci**

U Područnom uredu Vinkovci u 2016. godini prosječno je evidentirano 6.029 nezaposlenih žena. Njihov udio u ukupnom broju nezaposlenih je 57,8%. U odnosu na prethodnu godinu, udio žena je povećan za 1,1 postotni bod.

U Ispostavi Vinkovci prosječno je evidentirano 3.014 nezaposlenih žena, i one imaju udjel od 60,4% u ukupnom broju nezaposlenih osoba. U Ispostavi Županija evidentirane su 2.324 nezaposlene žene i njihov udjel je 54,8%. U Ispostavi Otok prosječno je evidentirana 691 žena ili 58,0%.

**Obrazovna struktura nezaposlenih osoba u Područnom uredu Vinkovci**

Prema stručnoj spremi u evidenciji nezaposlenih Područnog ureda Vinkovci prevladavale su osobe sa završenom srednjom školom za zanimanja u trajanju do 3 godine i školom za KV i VKV radnike (3.589 ili 34,4%). Slijede skupine nezaposlenih sa završenom četverogodišnjom srednjom školom (2.799 ili 26,9%), sa završenom osnovnom školom (2.619 ili 25,1%), sa završenim fakultetom, akademijom, magisterijem i doktoratom (421 ili 4,0%). Najmanje nezaposlenih osoba bilo je sa završenom višom školom, I stupnjem fakulteta i stručnim studijem (417 ili 4,0%), bez škole i nezavršenom osnovnom školom (304 ili 2,9%) i sa završenom gimnazijom (274 ili 2,6%).

**Obrazovna struktura nezaposlenih osoba (prosjeak 2016.)**

Obrazovna struktura	Područni ured Vinkovci		Ispostava Vinkovci		Ispostava Županja		Ispostava Otok	
	Broj	Udio	Broj	Udio	Broj	Udio	Broj	Udio
Bez škole i nezavršena OŠ	304	2,9	94	1,9	161	3,8	49	4,1
Osnovna škola	2.619	25,1	978	19,6	1.331	31,4	310	26,0
Srednja škola do 3 god. KV i VKV	3.589	34,4	1.726	34,6	1.483	35,0	380	31,9
Srednja škola 4 god.	2.799	26,9	1.550	31,1	881	20,8	369	30,9
Gimnazija	274	2,6	125	2,5	135	3,2	14	1,2
Prvi stupanj fakulteta, stručni studij i viša škola	417	4,0	254	5,1	124	2,9	39	3,3
Fakulteti, akad., magist., doktorat	421	4,0	262	5,3	127	3,0	32	2,6
Prosječan broj nezaposlenih	10.423	100,0	4.989	100,0	4.242	100,0	1.192	100,0

Ako usporedimo obrazovnu strukturu nezaposlenih osoba u 2015. i 2016. godini, vidimo da se smanjio udjel skupine nezaposlenih sa završenom srednjom školom do 3 godine, KV i VKV za 1,4 postotna boda i udjel nezaposlenih osoba bez škole i sa nezavršenom osnovnom školom za 0,1 postotni bod. Udjel preostalih obrazovnih skupina se povećao, a najviše udjel skupine sa završenim prvim stupnjem fakulteta, stručnim studijem i višom školom (za 0,5 postotnih bodova)

**Dobna struktura nezaposlenih osoba u Područnom uredu Vinkovci**

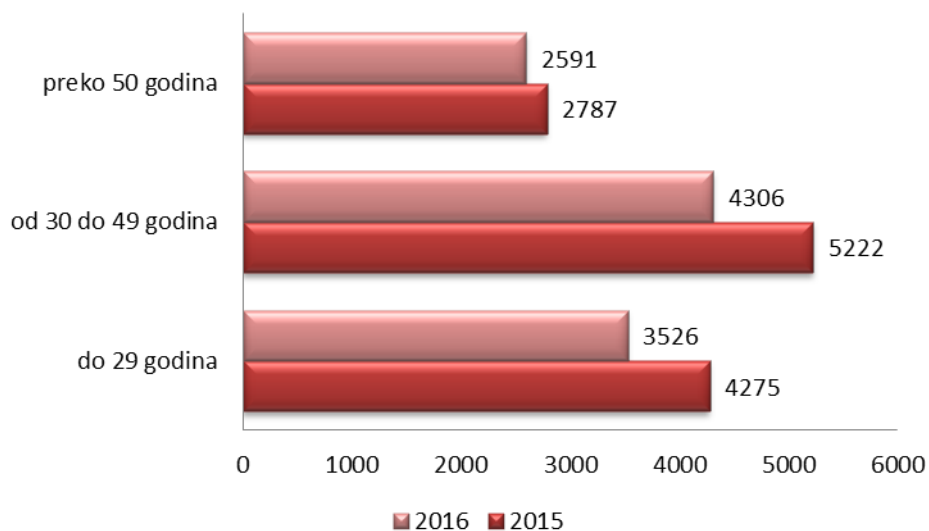
Dobna struktura nezaposlenih osoba nije se značajno promijenila u odnosu na prethodnu godinu. I dalje su najzastupljenije mlade osobe. Naime, prema prosječnim vrijednostima iz 2016. godine najveći udio u nezaposlenosti imaju osobe u dobi od 20 do 24 godine (15,0%), zatim u dobi od 25 do 29 godina (12,2%) i u dobi od 40 do 44 godine (10,5%).

U odnosu na 2015. godinu nezaposlenost se smanjila u svim dobnim skupinama, osim kod najstarije skupine, od 60 do 64 godine u kojoj je broj nezaposlenih povećan za 0,7 postotnih bodova.

**Nezaposlene osobe u HZZ PU Vinkovci prema dobi (prosjeak 2016.)**

Dob	2015.				2016.				Indeks 2016./2015.
	Ukupno	Udio	Žene	Udio	Ukupno	Udio	Žene	Udio	
15-19	817	6,7	369	5,3	686	6,6	316	5,2	83,9
20-24	1.895	15,4	985	14,1	1.563	15,0	840	13,9	82,5
25-29	1.563	12,7	905	13,0	1.277	12,2	768	12,7	81,7
30-34	1.338	10,9	828	11,9	1.083	10,4	690	11,4	80,9
35-39	1.306	10,6	870	12,5	1.052	10,1	727	12,1	80,6
40-44	1.286	10,5	875	12,6	1.092	10,5	731	12,1	84,9
45-49	1.291	10,5	832	12,0	1.079	10,4	718	11,9	83,6
50-54	1.289	10,5	724	10,4	1.178	11,3	684	11,3	91,4
55-59	1.139	9,3	478	6,9	1.052	10,1	452	7,5	92,3
60-64	359	2,9	94	1,4	361	3,5	103	1,7	100,7
<b>Ukupno</b>	<b>12.284</b>	<b>100,0</b>	<b>6.959</b>	<b>100,0</b>	<b>10.423</b>	<b>100,0</b>	<b>6.029</b>	<b>100,0</b>	<b>84,9</b>

## Nezaposlene osobe prema dobi u PU Vinkovci

**Nezaposleni prema radnom stažu u Područnom uredu Vinkovci**

Prosječno su u 2016. godini u evidenciji Područnog ureda Vinkovci bile 1.922 nezaposlene osobe, ili 18,4%, koje nemaju radnog iskustva. U odnosu na 2015. godinu ova skupina je smanjena za 18,0%, a smanjen je i udjel u ukupnom broju nezaposlenih za 0,7 postotnih bodova.

Među nezaposlenima s radnim iskustvom najzastupljenija je skupina nezaposlenih sa radnim iskustvom do 1 godine. Ova skupina broji 1.968 nezaposlenih osoba i ima udjel 18,9% u ukupnoj nezaposlenosti. Slijedi skupina nezaposlenih sa radnim stažem od 5 do 10 godina, kojih je 13,2 % u ukupnoj evidenciji.

**T18 - Nezaposleni po radnom iskustvu u Područnom uredu Vinkovci**

RADNI STAŽ:	2015.				2016.				Indeks 2016./2015.
	Ukupno	Udio	Žene	Udio	Ukupno	Udio	Žene	Udio	
Bez staža	2.344	19,1	1.331	19,1	1.922	18,4	1135	18,8	82,0
Do 1 godine	2.294	18,7	1.236	17,8	1.968	18,9	1063	17,6	85,8
1 - 2 godine	1.388	11,3	897	12,9	1.258	12,1	807	13,4	90,6
2 - 3 godine	802	6,5	490	7,0	661	6,3	409	6,8	82,4
3 - 5 godina	1.117	9,1	715	10,3	918	8,8	610	10,1	82,2
5 - 10 godina	1.654	13,5	1.038	14,9	1.378	13,2	890	14,8	83,3
10 - 20 godina	1.528	12,4	825	11,9	1.340	12,9	748	12,4	87,7
20 - 30 godina	777	6,3	362	5,2	677	6,5	318	5,3	87,1
30 i više godina	380	3,1	65	0,9	301	2,9	49	0,8	79,2
<b>UKUPNO</b>	<b>12.284</b>	<b>100,0</b>	<b>6.959</b>	<b>100,0</b>	<b>10.423</b>	<b>100,0</b>	<b>6.030</b>	<b>100,0</b>	<b>84,8</b>

U svim skupinama nezaposlenih prema prethodnom radnom stažu došlo je do smanjenja u odnosu na 2015. godinu. Najveće relativno smanjenjem prosječnog broja nezaposlenih u 2016. godini u odnosu na 2015. godinu bilježi se kod skupine nezaposlenih sa 30 i više godina (za 20,8%).

### **Nezaposleni prema dužini boravka u evidenciji Područnom uredu Vinkovci**

Prosječno je tijekom 2016. godine u evidenciji nezaposlenih u Područnom uredu Vinkovci bilo 5.338 osoba koje su registrirane kao nezaposlene kraće od godinu dana. Njihov udjel u ukupnoj nezaposlenosti je 51,2%, i smanjen je u odnosu na 2015. godinu za 0,4 postotna boda. Preostale 5.084 osobe ili 48,8% evidentiranih nezaposlenih osoba su dugotrajno u evidenciji, odnosno duže od godinu dana.

U tablici koja slijedi, vidljivi su udjeli pojedinih skupina nezaposlenih prema dužini boravka u evidenciji. Najveći udjel imaju osobe koje su u evidenciji kraće od 3 mjeseca (21,9%) i od 1 do 2 godine (15,9%).

Na međugodišnjoj razini indeks smanjenja bilježi se u svim skupinama nezaposlenih osoba. Najveće smanjenje je kod skupine nezaposlenih koji su u evidenciji 9 do 12 mjeseci i iznosi 25,1% i kod skupine nezaposlenih koji su u evidenciji od 3 do 5 godina 19,0%.

Najmanje smanjenje zabilježeno je u skupini nezaposlenih koji su u evidenciji duže od 8 godina (smanjenje za 10,7%).

### **Nezaposleni prema dužini trajanja nezaposlenosti u Područnoj službi Vinkovci (prosjeak)**

Trajanje nezaposlenosti	2015.				2016.				Indeks 2016./2015.
	Nezaposleni	Udio	Muškarci	Žene	Nezaposleni	Udio	Muškarci	Žene	
Do 3 mjeseca	2.603	21,2	1.259	1.344	2.283	21,9	1.028	1.256	87,7
Od 3 do 6 mjeseci	1.734	14,1	795	939	1.474	14,1	614	860	85,0
Od 6 do 9 mjeseci	1.142	9,3	496	646	936	9,0	382	555	82,0
Od 9 do 12 mjeseci	861	7,0	369	493	645	6,2	265	380	74,9
Od 1 do 2 godine	1.953	15,9	847	1.106	1.653	15,9	705	948	84,7
Od 2 do 3 godine	1.074	8,7	413	662	929	8,9	404	525	86,5
Od 3 do 5 godina	1.276	10,4	498	778	1.033	9,9	389	644	81,0
Od 5 do 8 godina	752	6,1	327	425	675	6,5	312	363	89,8
Više od 8 godina	889	7,2	321	568	794	7,6	296	499	89,3
<b>UKUPNO</b>	<b>12.284</b>	<b>100,0</b>	<b>5.324</b>	<b>6.959</b>	<b>10.423</b>	<b>100,0</b>	<b>4.394</b>	<b>6.029</b>	<b>84,9</b>

Usporedimo li dužinu boravka u evidenciji prema spolu, vidimo da je 50,6% nezaposlenih žena kratkotrajno nezaposleno, a 49,4 % je dugotrajno nezaposleno, odnosno u evidenciji je duže od godinu dana. Kod muške populacije 52,1% je kratkotrajno nezaposleno, a 47,9% je u evidenciji duže od jedne godine.

Tablica koja slijedi prikazuje strukturu nezaposlenih osoba prema dužini traženja zaposlenja i dobi. Vidljivo je da porastom životne dobi nezaposlenih osoba proporcionalno

raste i udio dugotrajno nezaposlenih osoba. Tako je udio dugotrajno nezaposlenih osoba kod najstarije skupine (60 godina i više) čak 80,0%, dok je kod najmlađe skupine (od 15 do 19 godina) udio dugotrajno nezaposlenih osoba 12,1%.

**Pregled nezaposlenih osoba u Područnom uredu Vinkovci  
prema dužini nezaposlenosti i dobi (prosjeak 2016.)**

	Ukupno	15-19	20-24	25-29	30-34	35-39	40-44	45-49	50-54	55-59	60 i više
<b>Kratkotrajno</b>	51,2	87,9	70,5	69,4	53,0	45,9	42,7	40,2	35,3	28,8	20,0
<b>Dugotrajno</b>	48,8	12,1	29,5	30,6	47,0	54,1	57,3	59,8	64,7	71,2	80,0

Što se tiče dužine boravka u evidenciji i razine obrazovanja, u tablici koja slijedi prikazane su nezaposlene osobe prema razini obrazovanja, razvrstane u skupine prema dužini traženja posla i njihovi udjeli. Vidljivo je, kao i kod nezaposlenosti na razini Vukovarsko-srijemske županije, da se sa višom razinom obrazovanja smanjuje dužina boravka u evidenciji. Tako je udio kratkotrajno nezaposlenih kod osoba bez osnovne škole i sa nezavršenom osnovnom školom samo 23,8%. Kod osoba sa završenom osnovnom školom je 39,5%. Kod osoba sa trogodišnjom srednjom školom udio kratkotrajno nezaposlenih je 51,2%. Kratkotrajno nezaposlenih osoba sa završenim gimnazijskim programom je 56,5%. Nadalje slijedi skupina sa četverogodišnjom srednjom školom koja ima 58,8% kratkotrajno nezaposlenih osoba. Najveći udio kratkotrajno nezaposlenih osoba nalazimo kod osoba sa završenom višom školom (69,0%) i u skupini sa završenim fakultetom, magisterijem i doktoratom (72,5%).

**Pregled nezaposlenih osoba u Područnom uredu Vinkovci prema dužini nezaposlenosti i obrazovanju (prosjeak 2016.)**

	Ukupno	Bez škole i nezavršena osnovna škola	Osnovna škola	SŠ za zanimanja do 3 god. i škola za KV i VKV radnike	SŠ za zanimanja u trajanju od 4 i više godina	Gimnazija	Prvi stupanj fakulteta, stručni studij i viša škola	Fakulteti, akademije, magisterij, doktorat
<b>Kratkotrajno</b>	51,2	23,8	39,5	51,2	58,8	56,5	69,0	72,5
<b>Dugotrajno</b>	48,8	76,2	60,5	48,8	41,2	43,5	31,0	27,5

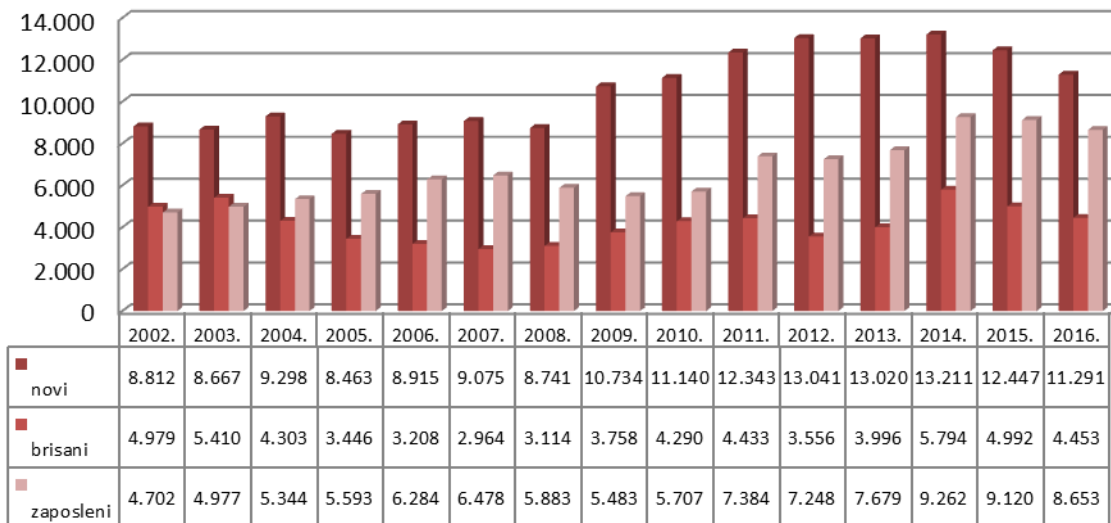
**Fluktuacija nezaposlenih osoba u Područnom uredu Vinkovci**

**(ulasci u evidenciju)**

U evidenciju Područnog ureda Vinkovci tijekom 2016. godine ušla je 11.291 nezaposlena osoba što je u odnosu na 2015. godinu manje za 9,3%.

Najviše nezaposlenih osoba u evidenciju je ušlo izravno iz radnog odnosa, 7.362 ili 65,2%. Iz neaktivnosti u evidenciju je ušlo 2.347 osoba, ili 20,8%, a iz redovne škole 1.195 osoba ili 10,6%. U nekom drugom obliku rada osim radnog odnosa (npr. SOR, rad na ugovor o djelu...) prije prijave na Zavod bile su 373 osobe, ili 3,3%. Najmanje osoba je u evidenciju ušlo iz individualne poljoprivrede, 14 osoba ili 0,1%.

## G15 - Ulaz i izlaz nezaposlenih osoba u evidenciji PU Vinkovci

**(izlasci iz evidencije)**

Iz evidencije nezaposlenih Hrvatskog zavoda za zapošljavanje Područnog ureda Vinkovci tijekom 2016. godine izašlo je 13.106 osoba. Najviše osoba je odjavljeno radi zapošljavanja (zasnivanja radnog odnosa ili drugih poslovnih aktivnosti kao što su otvaranje obrta, registriranje tvrtke itd.). Tako je tijekom 2016. godine 8.020 osoba iz evidencije nezaposlenih zasnivalo radni odnos i 633 nezaposlene osobe su odjavljene radi drugih poslovnih aktivnosti. U odnosu na 2015. godinu broj odjavljenih iz evidencije iz navedenih razloga smanjen je za 7,1%.

Osim zasnivanja radnog odnosa i drugih poslovnih aktivnosti, iz evidencije nezaposlenih osoba izašle su 4.453 osobe iz drugih razloga ( brisanja iz evidencije zbog neispunjavanja zakonskih odredbi, zbog izlaska iz redne snage, odjava na vlastiti zahtjev i dr). Broj brisanih osoba smanjen je u odnosu na 2015. godinu za 10,8%.

Razloge zbog kojih su se osobe prestale voditi u evidenciji nezaposlenih možemo svrstati u pet osnovnih grupa, a to su :

- **Brisani zbog zapošljavanja i drugih aktivnosti:** zbog zapošljavanja iz evidencije izašlo je 8.020 osoba, a 633 osobe su brisane zbog drugih poslovnih aktivnosti, kao što su registriranje obrta ili trgovačkog društva, poljoprivredno osiguranje, rad na ugovor o djelu, volonterski rad itd.
- **Izlaz iz radne snage:** izlazi iz radne snage su umirovljenje, uključanje u redovno obrazovanje, vojni rok, kazne pritvora i zatvora, utvrđena nesposobnost za rad itd. Iz ovih razloga evidenciju nezaposlenih Područnog ureda Vinkovci napustilo je 605 osoba.
- **Odjava iz evidencije:** na vlastiti zahtjev odjavljeno je 705 osoba.
- **Nepridržavanje zakonskih obveza:** iz evidencije Područnog ureda Vinkovci 2.919 osoba je brisano zbog neispunjavanja aktivnosti propisanih Zakonom o posredovanju pri zapošljavanju, kao što su neraspoloživosti za rad i neaktivnosti pri traženju posla.

- **Ostali razlozi:** pod ostalim razlozima brisanja iz evidencije podrazumijevamo: smrt, tehničko brisanje, preseljenje itd, a iz navedenih razloga brisane su 224 osobe.

**Priljev i odljev nezaposlenih na evidenciju i s evidencije  
tijekom 2015. i 2016. godine na području Područne službe Vinkovci**

	2015.		2016.		Indeks 2016./2015.
	Broj	Udio	Broj	Udio	
<b>Prosječna nezaposlenost</b>	12.284		10.423		84,9
<b>Novoprijavljeni u evidenciju nezaposlenih</b>	12.447		11291		90,7
- dolaze izravno iz radnog odnosa	8.123	65,3	7.362	65,2	90,6
- dolaze iz individualne poljoprivrede	42	0,3	14	0,1	33,3
- dolaze iz nekog drugog oblika rada	318	2,6	373	3,3	117,3
- dolaze izravno iz redovnog školovanja	1.222	9,8176	1.195	10,6	97,8
- dolaze iz neaktivnosti	2.742	22,0	2.347	20,8	85,6
<b>Ukupno brisani iz evidencije nezaposlenih</b>	12.447		13.106		105,3
- zbog zapošljavanja i drugih aktivnosti (registriranje posl.subjekta...)	9120	73,3	8653	66,0	94,9
- izlaz iz radne snage	730	5,9	605	4,6	82,9
- odjava	546	4,4	705	5,4	129,1
- brisanje zbog nepridržavanja zakonskih odredbi	3474	27,9	2919	22,3	84,0
- ostali razlozi (preseljenja, tehnička brisanja itd)	242	1,9	224	1,7	92,6

### **Prijavljene potrebe za radnicima u Područnom uredu Vinkovci**

Tijekom 2016. godine, poslodavci su s područja koje pokriva Područni ured Vinkovci prijavili 4.330 slobodnih radnih mjesta. Ponuda slobodnih radnih mjesta smanjena je u odnosu na 2015. godinu za 337 radnih mjesta ili 7,2%.

Na području Vukovarsko-srijemske županije, poslodavci su tijekom 2016. godine potraživali ukupno 6.893 radnika preko HZZ-a, a udio Područnog ureda Vinkovci je 62,8%.

Prema djelatnosti poslodavaca koji su imali potreba za zapošljavanjem, najviše radnika je traženo u djelatnosti javne uprave i obrane, te obaveznog socijalnog osiguranja 877 radnika ili 20,3% od ukupnog broja. To je zbog pokretanja niza javnih radova, financiranih kroz Nacionalni plan za poticanje zapošljavanja. Slijedi djelatnost obrazovanja (571 radno mjesto ili 13,2%) i djelatnost zdravstvene zaštite i socijalne skrbi (560 radnih mjesta ili 12,9%)

U odnosu na 2015. godinu najveće smanjenje broja traženih radnika (gledamo samo djelatnosti sa frekvencijom iznad 100) zabilježeno je u administrativnim i pomoćnim uslužnim djelatnostima. Najveće povećanje broja traženih radnika (u djelatnostima sa frekvencijom iznad 100) bilo je u djelatnosti prerađivačke industrije.

## Prijavljena slobodna radna mjesta prema djelatnosti poslodavca

DJE LATNOST	2015.		2016.		Indeks 2016./2015.
	Broj	Udio	Broj	Udio	
<b>A</b> Poljoprivreda, šumarstvo i ribarstvo	115	2,5	174	4,0	151,3
<b>B</b> Rudarstvo i vađenje	0	0,0	1	0,0	0,0
<b>C</b> Prerađivačka industrija	358	7,7	499	11,5	139,4
<b>D</b> Opskrba električnom energijom, plinom, parom i klimatizacija	19	0,4	13	0,3	0,0
<b>E</b> Opskrba vodom; uklanjanje otpadnih voda; gospodarenje otpadom i djelatnost sanacije okoliša	37	0,8	25	0,6	67,6
<b>F</b> Građevinarstvo	530	11,4	517	11,9	97,5
<b>G</b> Trgovina na veliko i malo; popravak motornih vozila i motocikala	308	6,6	336	7,8	109,1
<b>H</b> Prijevoz i skladištenje	55	1,2	74	1,7	134,5
<b>I</b> Djelatnost pružanja smještaja te pripreme i usluživanja hrane	274	5,9	251	5,8	91,6
<b>J</b> Informacije i komunikacije	9	0,2	7	0,2	77,8
<b>K</b> Financijske djelatnosti i djelatnosti osiguranja	12	0,3	19	0,4	158,3
<b>L</b> Poslovanje nekretninama	4	0,1	1	0,0	25,0
<b>M</b> Stručne, znanstvene i tehničke djelatnosti	80	1,7	98	2,3	122,5
<b>N</b> Administrativne i pomoćne uslužne djelatnosti	485	10,4	208	4,8	42,9
<b>O</b> Javna uprava i obrana; obavezno socijalno osiguranje	883	18,9	877	20,3	99,3
<b>P</b> Obrazovanje	738	15,8	571	13,2	77,4
<b>Q</b> Djelatnost zdravstvene zaštite i socijalne skrbi	661	14,2	560	12,9	84,7
<b>R</b> Umjetnost, zabava i rekreacija	32	0,7	33	0,8	103,1
<b>S</b> Ostale uslužne djelatnosti	65	1,4	66	1,5	101,5
<b>T</b> Djelatnost kućanstva	2	0,0		0,0	0,0
<b>U</b> Djelatnost izvanteritorijalnih organizacija i tijela	0	0,0	0	0,0	0,0
<b>UKUPNO</b>	4667	100,0	4330	100,0	92,8

## Zapošljavanje osoba iz evidencije nezaposlenih Područnog ureda Vinkovci

Iz evidencije nezaposlenih Područnog ureda Vinkovci tijekom 2016. godine objavljeno je 8.020 osoba radi zaposlenja. U odnosu na 2015. godinu, broj zaposlenih smanjen je za 342 osobe, ili 4,1%.

Od ukupnog broja osoba koje su se zaposlile, 4.203 su žene, ili 52,4%. Udio žena koji se zaposlio povećan je u odnosu na 2015. godinu za 3,4 postotna boda.

## T 39: Struktura osoba koje su se zaposlile iz evidencije Područnog ureda Vinkovci prema razini obrazovanja

	Ukupno	Žene	Bez škole i nezavršena osnovna škola	Osnovna škola	SŠ za zanimanja do 3 god. i škola za KV i VKV radnike	SŠ za zanimanja u trajanju od 4 i više godina i gimnazija	Viša škola, I. stupanj fakulteta i stručni studij	Fakulteti, akademije, magisterij, doktorat
<b>Zaposleni iz evidencije 2014.</b>	9.262	4.190	139	1619	3.669	2.986	357	492
<b>Udjel</b>		45,2	1,5	17,5	39,6	32,2	3,9	5,3
<b>Zaposleni iz evidencije 2015.</b>	8.362	4.095	83	1.370	3.215	2.867	337	490
<b>Udjel</b>		49,0	1,0	16,4	38,4	34,3	4,0	5,9
<b>Zaposleni iz evidencije 2016.</b>	8.020	4.203	81	1281	3.100	2.771	310	477
<b>Udjel</b>		52,4	1,0	16,0	38,7	34,6	3,9	5,9
<b>Indeks 2016/2015.</b>	95,9	102,6	97,6	93,5	96,4	96,7	92,0	97,3

Prema razini obrazovanja, kao i prethodnih godina, najviše su se zapošljavale osobe sa završenom trogodišnjom srednjom školom. Takvih osoba je zaposleno 3.100 ili 38,7% od ukupnog broja. Također, veliki udio u ukupnom zapošljavanju ima skupina nezaposlenih sa četverogodišnjom srednjom školom uključujući i gimnaziju 34,6%.

U odnosu na 2015. godinu, smanjeno je zapošljavanje u svim obrazovnim skupinama, a najviše u skupini nezaposlenih s završenom višom školom, prvim stupnjem fakulteta i stručnim studijem (8,0%).

**Odjavljeni iz evidencije nezaposlenih u Područnom uredu Vinkovci  
radi zasnivanja radnog odnosa tijekom 2016. godine prema djelatnosti poslodavca**

	Broj zaposlenih	Broj zaposlenih žena	Udio pojedinih djelatnosti	Udio žena
Poljoprivreda, šumarstvo i ribarstvo	799	407	9,6	50,9
Rudarstvo i vađenje	5		0,1	
Prerađivačka industrija	926	330	11,1	35,6
Opskrba električnom energijom, plinom, parom i klimatizacija	21	5	0,3	23,8
Opskrba vodom; uklanjanje otpadnih voda; gospodarenje otpadom i djelatnost sanacije okoliša	41	8	0,5	19,5
Građevinarstvo	638	84	7,6	13,2
Trgovina na veliko i malo; popravak motornih vozila i motocikala	685	415	8,2	60,6
Prijevoz i skladištenje	146	27	1,7	18,5
Djelatnost pružanja smještaja te pripreme i usluživanja hrane	1.526	935	18,2	61,3
Informacije i komunikacije	21	13	0,3	61,9
Financijske djelatnosti i djelatnosti osiguranja	37	25	0,4	67,6
Poslovanje nekretninama	28	14	0,3	50,0
Stručne, znanstvene i tehničke djelatnosti	165	85	2,0	51,5
Administrativne i pomoćne uslužne djelatnosti	508	175	6,1	34,4
Javna uprava i obrana; obavezno socijalno osiguranje	595	261	7,1	43,9
Obrazovanje	294	232	3,5	78,9
Djelatnost zdravstvene zaštite i socijalne skrbi	453	345	5,4	76,2
Umjetnost, zabava i rekreacija	58	30	0,7	51,7
Ostale uslužne djelatnosti	179	140	2,1	78,2
Djelatnost kućanstva	95	71	1,1	74,7
Djelatnost izvanteritorijalnih organizacija i tijela	1.142	493	13,7	
<b>UKUPNO</b>	<b>8.362</b>	<b>4095</b>	<b>100,0</b>	<b>49,0</b>

Prema djelatnosti poslodavca najveće zapošljavanje se bilježi u djelatnosti pružanja smještaja, te pripreme i usluživanja hrane 1.526 ili 18,2%, zatim u djelatnosti prerađivačke industrije 926 ili 11,1%, i u djelatnosti trgovine na veliko i malo; popravak motornih vozila 685 ili 8,2%.

U odnosu na 2015. godinu najveće povećanje zapošljavanja zabilježeno je u djelatnosti poslovanja nekretninama 46,4%, u ostalim uslužnim djelatnostima 13,2% i u djelatnosti obrazovanja 11,4%.

## PROFESIONALNO USMJERAVANJE

Profesionalnim usmjeravanjem pruža se pomoć djeci, mladeži, nezaposlenim, zaposlenim i drugim osobama pri izboru i promjeni zvanja i zanimanja. Profesionalno usmjeravanje se ostvaruje informiranjem, savjetovanjem i praćenjem profesionalnog razvoja ovih osoba. Sve ove aktivnosti predstavljaju pripremu za zapošljavanje.

U sklopu aktivnosti Odsjeka za profesionalno usmjeravanje u 2016. godini provodilo se profesionalno informiranje, profesionalno savjetovanje s uključenom individualnom obradom i profesionalna selekcija. Također u te aktivnosti ulazi priprema i izrada materijala za web-stranicu HZZ-a, prikupljanje materijala o mogućnostima školovanja, suradnja s nevladinim udrugama, osnovnim i srednjim školama i sudjelovanje u različitim projektima.

### Profesionalno usmjeravanje učenika i nezaposlenih osoba

Profesionalno usmjeravanje učenika obuhvaća profesionalno informiranje i profesionalno savjetovanje učenika 8. razreda osnovnih škola i učenika završnih (trećih, odnosno četvrtih razreda) srednjih škola.

Na području mjesne nadležnosti Hrvatskoga zavoda za zapošljavanje Područne službe Vinkovci (Područna služba Vinkovci i Ispostave Županja i Otok) nalazi se 38 osnovnih i 10 srednjih škola.

**Profesionalno informiranje** obuhvaća pismeno informiranje (letci, brošure, plakati) i usmeno informiranje (individualno i grupno).

**Profesionalno savjetovanje** obuhvaća individualno (koje može uključivati i psihologijsko testiranje) i grupno savjetovanje

### T 41 - Broj profesionalno informiranih (usmeno, pismeno) i savjetovanih učenika za HZZ PS Vinkovci, 2016. godina

Kategorija:	Broj učenika
- Učenici sa zdravstvenim teškoćama	34*
- Učenici s teškoćama u razvoju	69*
- Neodlučni učenici	64
<b>UKUPNO:</b>	<b>167</b>

\* obrazac M3 (Standardi kvalitete)

Profesionalno usmjeravanje učenika osim profesionalnog informiranja i profesionalnog savjetovanja u užem smislu obuhvaća i ostale aktivnosti, kao što su testiranje na računalnom programu „Moj izbor“.

Također je tijekom 2016. godine održano i 8 grupnih informiranja učenika srednjih škola, na kojima je prisustvovalo 214 učenika.

Profesionalno usmjeravanje nezaposlenih osoba uključuje i profesionalno informiranje i profesionalno savjetovanje u različite svrhe (priprema za razgovor s poslodavcem, uključivanje u programe obrazovanja i sl.).

### T 43 - Aktivnosti PU - nezaposlene osobe, za HZZ PS Vinkovci, 2016. godina

AKTIVNOST:	BROJ KORISNIKA (NO):
Profesionalno informiranje	120
Profesionalno savjetovanje	75

### Profesionalna selekcija i osposobljavanje

Profesionalna selekcija kao postupak kojim se od velikog broja kandidata odabiru oni koji po svojim psihomotornim sposobnostima, vještinama, crtama ličnosti te interesima i motivaciji najbolje udovoljavaju zahtjevima određenog radnog mjesta, uključuje testiranje kandidata, te selekcijski intervju sa svakim kandidatom (a ponekad i liječnički pregled kod liječnika specijaliste medicine rada). Profesionalna selekcija provodi se u svrhu zapošljavanja ili u svrhu obrazovanja. U Hrvatskom zavodu za zapošljavanje, Područnoj službi Vinkovci u 2016. godini provedeno je 10 profesionalnih selekcija za zapošljavanje, u koje je bilo uključeno 174 kandidata i 9 selekcija za obrazovanje, u koje je bilo uključeno 285 kandidata (ukupno je u postupke profesionalne selekcije bilo uključeno 459 kandidata).

### Radionice za nezaposlene osobe

Radionice za nezaposlene osobe imaju cilj pružiti pomoć u lakšem pronalasku posla. U Područnoj službi Vinkovci provode se sljedeće radionice: 1. radionica „Kako tražiti posao“, 2. radionica „Kako se predstaviti poslodavcu“. Radionice se provode u prostorijama Područnog ureda Vinkovci i Ispostavi Županja.

Ukupno je tijekom 2016. godine održano 70 radionica s ukupno 202 polaznika (NO/TZ, učenici).

#### T 44 - Aktivnosti PU – radionice za nezaposlene osobe, za HZZ PS Vinkovci, 2016. godina

R.B.	Naziv radionice:	Broj održanih radionica:	Broj polaznika radionica:
1.	„Kako tražiti posao“	35	101
2.	„Kako se predstaviti poslodavcu“	35	101
<b>Ukupno:</b>		<b>70</b>	<b>202</b>

## MATERIJALNA PRAVA NEZAPOSLENIH OSOBA

Prema Zakonu o posredovanju pri zapošljavanju i pravima za vrijeme nezaposlenosti (Narodne novine broj 12/13 – pročišćeni tekst, 153/13.), uz određene uvjete, nezaposlenim osobama pripada pravo na

- novčanu naknadu,
- mirovinsko osiguranje,
- novčanu pomoć i naknadu troškova za vrijeme obrazovanja i novčanu pomoć za vrijeme stručnog osposobljavanja za rad bez zasnivanja radnog odnosa,
- jednokratnu novčanu pomoć i naknadu putnih i selidbenih troškova,

### ■ *novčana naknada*

Prema Zakonu pravo na novčanu naknadu nezaposlena osoba stječe ukoliko u trenutku prestanka radnog odnosa ima 9 mjeseci rada u posljednja 24 mjeseca. Da bi nezaposlena osoba ostvarila pravo na novčanu naknadu, mora se u roku od 30 dana od dana prestanka radnog odnosa, prestanka privremene nesposobnosti za rad, odnosno roditeljskog, roditeljskog, posvojiteljskog ili skrbničkog dopusta prijaviti nadležnom uredu za zapošljavanje, te podnijeti zahtjev za ostvarenje naknade. Pravo na novčanu naknadu ne može ostvariti osoba kojoj je radni odnos prestao sporazumom, zbog toga što nije zadovoljila na probnom radu, zbog skrivljenog ponašanja ili izvanrednog otkaza zbog teške povrede radne obveze, odnosno službene dužnosti, te zbog izdržavanja kazne zatvora duže od 3 mjeseca.

Ukoliko osoba ima opravdan razlog za propuštanje gore navedenog roka, ima mogućnost u roku od 8 dana od dana prestanka razloga koji je prouzročio propuštanje roka, a najkasnije 60 dana od dana propuštenog roka od 30 dana, prijaviti se ovlaštenom uredu za zapošljavanje, te podnijeti zahtjev za ostvarivanje novčane naknade.

Visina novčane naknade utvrđuje se prema prosjeku obračunate plaće, umanjene za doprinose za obvezna osiguranja, ostvarene u tromjesečnom razdoblju koje je prethodilo prestanku radnog odnosa.

Od 1.1.2014. godine osobe koje obavljaju samostalnu djelatnost također moraju plaćati doprinos za zapošljavanje, te na radni staž od tog datuma mogu ostvariti pravo na novčanu naknadu za vrijeme nezaposlenosti.

Pravo na novčanu naknadu stječe nezaposlena osoba koja u trenutku prestanka obavljanja samostalne djelatnosti ima najmanje 9 mjeseci rada u posljednja 24 mjeseca. Kao vrijeme provedeno na radu smatra se vrijeme obveznog osiguranja po propisima o mirovinskom osiguranju ostvareno na temelju obavljanja samostalne djelatnosti u Republici Hrvatskoj kao i na temelju radnog odnosa u Republici Hrvatskoj te vrijeme koje je osoba bila privremeno nesposobna za rad, odnosno na roditeljskom, roditeljskom, posvojiteljskom ili skrbničkom dopustu nakon prestanka obavljanja samostalne djelatnosti odnosno prestanka radnog odnosa, ako je za to vrijeme primala naknadu plaće prema posebnim propisima i ako je uplaćen doprinos za zapošljavanje.

Pravo na novčanu naknadu ne može ostvariti osoba koja je prestala obavljati samostalnu djelatnost bez opravdanih razloga koji su propisani Zakonom.

Osnovicu za utvrđivanje visine novčane naknade čini prosjek osnovice na koju su obračunati i uplaćeni doprinosi za obvezna osiguranja utvrđene posebnim propisom, u tromjesečnom razdoblju koje je prethodilo prestanku obavljanja samostalne djelatnosti.

Visina novčane naknade (i po osnovu radnog odnosa i po osnovu obavljanja samostalne djelatnosti) se utvrđuje za prvih 90 dana 70% od osnovice, a nakon toga 35% osnovice.

Najviši iznos novčane naknade ne može za prvih 90 dana biti veći od 70%, a za preostalo vrijeme korištenja veći od 35% iznosa prosječne plaće isplaćene u gospodarstvu Republike Hrvatske u prethodnoj godini prema posljednjem službeno objavljenom podatku.

Ukoliko se osnovica ne može utvrditi, utvrđuje se osnovica u visini minimalne plaće umanjene za doprinose za obvezna osiguranja, ovisno o vremenu provedenom na radu.

Tijekom 2016. godine prosječno su novčanu naknadu u Vukovarsko-srijemskoj županiji primale 1.734 nezaposlene osobe. U odnosu na 2015. godinu prosječan broj korisnika novčane naknade je smanjen za 16,0%. Udio korisnika novčane naknade u ukupnom broju evidentiranih nezaposlenih osoba je bio 12,1%, i ovaj je udio ostao isti u odnosu na 2015. godinu.

U Područnom uredu Vinkovci, prosječno su 1.182 osobe imale novčana primanja za vrijeme nezaposlenosti, što je 9,6% od ukupnog broja nezaposlenih osoba.

Kretanje broja korisnika novčane naknade posljedica je priljeva i odljeva nezaposlenih, koji ima sezonski karakter. Tako je najveći broj korisnika novčane naknade u Vukovarsko-srijemskoj županiji zabilježen u siječnju, kada je 2.519 nezaposlenih osoba imalo pravo na novčanu naknadu za vrijeme nezaposlenosti, a najmanje je korisnika bilo u lipnju, 1.356 nezaposlenih osoba.

Prosječan broj korisnika novčane naknade prema razini obrazovanja (prosjeak)

	Bez škole i nezavršena osnovna škola			Osnovna škola		SŠ za zanimanja do 3 god. i škola za KV i VKV radnike		SŠ za zanimanja u trajanju od 4 i više godina		Prvi stupanj fakulteta, stručni studij i viša škola		Fakulteti, akademije, magisterij, doktorat
	UKUPNO							Gimnazija				
	Ukupno	Muškarci	Žene	Ukupno	Ukupno	Ukupno	Ukupno	Ukupno	Ukupno	Ukupno	Ukupno	
2015.	2065	987	1078	31	472	788	555	54	73	92		
2016.	1734	802	932	20	381	651	480	56	65	80		
Indeks	84,0	81,3	86,5	64,5	80,7	82,6	86,5	103,7	89,0	87,0		

U Područnom uredu Vinkovci, u 2016. godini je na ime novčanih primanja za vrijeme nezaposlenosti isplaćeno 25.463.423,30 kuna redovne novčane naknade, a ukupno je u Vukovarsko-srijemskoj županiji isplaćeno 36.353.152,68 kuna.

#### ■ **jednokratna novčana naknada**

Nezaposlenoj osobi koja ima pravo na novčanu naknadu može se, na njezin zahtjev isplatiti naknada u jednokratnom iznosu, i to za otvaranje obrta, odnosno samostalne djelatnosti, za osnivanje trgovačkog društva i zapošljavanja u njemu i za zapošljavanje u trgovačkom društvu u kojem nezaposlena osoba ima udio manji od 25%.

U 2016. godini u Područnom uredu Vinkovci isplaćeno je 343.851,41 kn jednokratne novčane naknade, a ukupno u Vukovarsko-srijemskoj županiji 421.622,24 kuna.

#### ■ **isplata putnih troškova**

Nezaposlena osoba koja sama ili posredovanjem Zavoda nađe zaposlenje u drugom mjestu ima pravo na jednokratnu novčanu pomoć i naknadu putnih i selidbenih troškova. U

tu je svrhu u Područnom uredu Vinkovci tijekom 2016. godine isplaćeno 343.683,04 kn za osobe koje su se zaposlile, uglavnom na sezonskim poslovima u turističkoj sezoni na moru. Ukupno je na razini Vukovarsko-srijemske županije isplaćena 501.618,15 kuna.

■ **novčana pomoć i putni troškovi za vrijeme obrazovanja** (prikazani u poglavlju Mjere aktivne politike zapošljavanja)

<b>Isplaćena novčana sredstva nezaposlenima</b>			
<b>Vrsta naknade</b>	<b>PU Vinkovci 2016.</b>	<b>PU Vukovar 2016.</b>	<b>VSŽ</b>
<b>Novčana naknada redovni</b>	25.463.432,30 kn	10.889.720,38	36.353.152,68 kn
<b>Novčana naknada - branitelji</b>	0,00 kn	0,00	0,00 kn
<b>Mirovinsko osiguranje</b>	0,00 kn	0,00	0,00 kn
<b>Jednokratna novčana naknada</b>	343.851,41 kn	77.770,83	421.622,24 kn
<b>Jednokratni dodatak</b>	0,00 kn	0,00	0,00 kn
<b>Putni troškovi za sezonske radnike</b>	343.683,04 kn	157.935,11	501.618,15 kn
<b>UKUPNO</b>	<b>26.150.966,75 kn</b>	<b>11.125.426,32</b>	<b>37.276.393,07 kn</b>

Ukupno je tijekom 2016. godine na ime materijalnih prava za vrijeme nezaposlenosti (osim novčane pomoći i putnih troškova za vrijeme obrazovanja koji su prikazani u poglavlju Mjerama aktivne politike zapošljavanja) u Područnom uredu Vinkovci isplaćeno 26.150.966,75 kuna, a Vukovarsko-srijemskoj županiji nezaposlenima je isplaćeno 37.276.393,07 kuna.

## AKTIVNA POLITIKA ZAPOŠLJAVANJA

Na sjednici održanoj dana 17. prosinca 2014. godine Vlada Republike Hrvatske usvojila je Smjernice za razvoj i provedbu aktivne politike zapošljavanja u Republici Hrvatskoj za razdoblje od 2015. do 2017. godine.

Na temelju analize stanja i kretanja na tržištu rada, kao i relevantnih europskih i hrvatskih strateških dokumenata u području zapošljavanja, odnosno, strategije Europa 2020, Nacionalnog programa reformi, Garancije za mlade, Operativnog programa Učinkoviti ljudski potencijali 2014. – 2020. te Strategije vladinih programa za razdoblje 2014. – 2016., Smjernice definiraju osnovne prioritete i ciljeve aktivne politike zapošljavanja za razdoblje od 2015. – 2017. godine, koji su podloga za konkretne mjere i aktivnosti.

Na temelju Smjernica kao strateškog dokumenta koji postavlja okvir za provedbu aktivne politike zapošljavanja u navedenom periodu, Hrvatski zavod za zapošljavanje (HZZ) donosi uvjete i načine korištenja sredstava za provedbu mjera aktivne politike zapošljavanja u 2016. godini, a u skladu sa sljedećim ciljevima:

- Povećanje zapošljivosti mladih osoba na tržištu rada;
- Povećanje zapošljivosti i stope participacije starijih osoba na tržištu rada;
- Povećanje zapošljivosti i stope participacije osoba s invaliditetom na tržištu rada;
- Povećanje stope participacije žena na tržištu rada;
- Smanjenje i sprečavanje dugotrajne nezaposlenosti radi sprečavanja siromaštva i socijalne isključenosti;
- Jačanje podrške nezaposlenim osobama koje pokreću vlastiti posao;
- Uklanjanje prepreka za prvo zapošljavanje i osiguranje stjecanja prvog radnog iskustva za sudjelovanje na tržištu rada;
- Povećanje stope participacije društveno najugroženijih skupina;
- Poticanje zapošljavanja teže zapošljivih skupina kroz društveno poduzetništvo;
- Povećanje zaposlenosti u civilnom sektoru;
- Podrška osobama zaposlenima po fleksibilnim oblicima ugovora o radu;
- Pобољшanje prilagodljivosti radnika i poduzeća;
- Podrška za očuvanje radnih mjesta/otvaranje novih radnih mjesta;
- Podrška razvoju programa prilagodbe radnih uvjeta starijim radnicima u cilju omogućavanja aktivnog starenja;
- Osiguranje minimalne kvalifikacije za sudjelovanje na tržištu rada za osobe bez završene osnovne škole odnosno bez završenog srednjeg obrazovanja ili stečenog zvanja;
- Poticanje obrazovanja odraslih i stjecanja vještina sukladno potrebama tržišta rada;
- Integracija rada i učenja.

U skladu s Nacionalnom politikom za ravnopravnost spolova pojmovi se odnose jednako za muški i ženski rod osim ako nije drukčije navedeno (odnosno ako se mjere ne odnose isključivo na jedan spol npr. Paket mjera za žene).

Mjere iz nadležnosti Hrvatskoga zavoda za zapošljavanje usmjerene su na poticanje motivacije za zapošljavanje, sufinanciranje i financiranje obrazovanja i sufinanciranje zapošljavanja dugotrajno nezaposlenih osoba i drugih skupina nezaposlenih kojima prijeti socijalna isključenost kao i skupinama kojima prijeti dugotrajna nezaposlenost zbog gubitka zaposlenja.

Provedbene mjere iz nadležnosti Hrvatskoga zavoda za zapošljavanje (potpore za zapošljavanje, potpore za usavršavanje, financiranje obrazovanja nezaposlenih osoba, zapošljavanje u javnim radovima i ostale mjere iz nadležnosti HZZ-a) temelje se na člancima 34. – 36. Zakona o posredovanju pri zapošljavanju i pravima za vrijeme nezaposlenosti (NN pročišćeni tekst 12/13, izmjene i dopune Zakona 153/13).

- Člankom 34. propisuje se način donošenja i sadržaj aktivne politike zapošljavanja.
- Člankom 35. definiraju se sadržaj i glavni ciljevi mjera za poticanje zapošljavanja.
- Člankom 36. utvrđuju se uvjeti i načini korištenja sredstava za provođenje mjera iz nadležnosti Hrvatskoga zavoda za zapošljavanje.

Potpore za zapošljavanje i usavršavanje usklađene su sa Zakonom o državnim potporama (NN 147/14), Smjernicama politike državnih potpora za razdoblje 2014.-2020. (NN 130/2013), Uredbom o skupnim izuzećima (EK) br. 651/2014, Uredbom o potporama male vrijednosti (EK) br. 1407/2013, te imaju obilježja horizontalnih potpora, namijenjenih svim poduzetnicima, ali isključuju poduzetnike u teškoćama.

Potpore za zapošljavanje iz nadležnosti Hrvatskoga zavoda za zapošljavanje usklađene su s definicijama iz članaka 32. i 33. Odluke o objavljivanju općih pravila o skupnim izuzećima u području državnih potpora koja su sadržana u Uredbi Komisije (EK) br. 651/2014. Potpore za zapošljavanje mogu se dodijeliti u obliku subvencije za plaće za zapošljavanje radnika u nepovoljnom položaju na tržištu rada i zapošljavanje radnika s invaliditetom.

Potpore za usavršavanje iz nadležnosti Hrvatskoga zavoda za zapošljavanje usklađene su sa definicijama iz članka 31. Odluke o objavljivanju općih pravila o skupnim izuzećima u području državnih potpora koja su sadržana u Uredbi Europske komisije (EK) br.651/2014. Potpore za usavršavanje dodjeljuju se za obuke novozaposlenih radnika ili radnika kojima prijeti gubitak radnog mjesta zbog nedostatka stručnih znanja i vještina.

Intenzitet potpore za usavršavanje ne premašuje 50% prihvatljivih troškova. Može se povećati do maksimalnog intenziteta potpore od 70% prihvatljivih troškova za 10 postotnih bodova ako se usavršavanje provodi za radnike s invaliditetom ili radnike u nepovoljnom položaju, odnosno za 10 postotnih bodova ako se potpora dodjeljuje srednjem poduzeću i za 20 postotnih bodova ako se potpora dodjeljuje malom poduzeću.

Potpora za samozapošljavanje usklađena je s Uredbom Komisije (EK) br. 1407/2013 o potporama male vrijednosti. Državnom potporom male vrijednosti smatra se svaka potpora pojedinom poduzetniku, čiji ukupni iznos ne prelazi 200.000,00 eura u kunskoj protuvrijednosti, prema srednjem tečaju Hrvatske narodne banke na dan isplate, u razdoblju od tri fiskalne godine, neovisno o razini davatelja koji dodjeljuje potporu male vrijednosti (ministarstva, gradovi, županije i sl.). Pri tome, ukupna potpora male vrijednosti koja se dodjeljuje bilo kojem pojedinom poduzetniku u sektoru cestovnog prometa ne smije premašivati 100.000,00 eura tijekom bilo kojeg razdoblja od tri fiskalne godine.

Mjere se mogu razvrstati prema vrsti aktivnosti i intervenciji te financijskoj podršci, a prilagođene su EUROSTAT-ovoj klasifikaciji politika tržišta rada:

1. potpore za zapošljavanje,
2. potpore za samozapošljavanje,
3. potpore za usavršavanje,
4. obrazovanje nezaposlenih,
5. stručno osposobljavanje za rad bez zasnivanja radnog odnosa,
6. javni radovi,
7. potpore za očuvanje radnih mjesta.

Tijekom 2016. godine u Vukovarsko-srijemskoj županiji Mjerama aktivne politike zapošljavanja obuhvaćeno je 1.817 osoba i to u Područnom uredu Vinkovci uz korištenje neke od mjera koje su u nadležnosti Hrvatskog zavoda za zapošljavanje zaposleno je ili obrazovano 1.236 osoba i u Područnom uredu Vukovar 581 osoba.

U Područnom uredu Vinkovci najviše osoba je angažirano u javnim radovima 605 osoba, nadalje, 324 osobe su zaposlene kroz mjeru Stručno osposobljavanje bez zasnivanja radnog odnosa, 109 osoba kroz potpore za zapošljavanje. Uz financiranje Zavoda za zapošljavanje obrazovalo se 158 osoba i u svijet poduzetništva uz potpore za samozapošljavanje otisnulo se 40 osoba.

U Područnom uredu Vinkovci obrazovane su nezaposlene osobe za nepoznatog poslodavca u obrazovnim programima:

- zavarivač MIG,
- priprematelj bureka i pizze
- pečenjar
- rukovatelj bagerom
- rukovatelj viličarom
- izolater
- keramičar
- zavarivač TIG

Na razini Područnog ureda Vinkovci za mjere aktivne politike zapošljavanja za 2016. godinu isplaćeno je 20.953.664,50 kuna i za novčane pomoći i putnih troškova za vrijeme obrazovanja i stručnog osposobljavanja, te troškove novčane pomoći za stalne sezonce 18.568.160,29 kuna.

Ukupno je u Vukovarsko-srijemskoj županiji (PU Vinkovci i PU Vukovar) za mjere aktivne politike zapošljavanja isplaćen 31.155.437,36 kn i za novčane pomoći i putnih

troškova za vrijeme obrazovanja i stručnog osposobljavanja, te troškove novčane pomoći za stalne sezone 25.819.649,78 kn .

## Mjere aktivne politike zapošljavanja

	Uključeni u razdoblju 01.01.2016. - 31.12.2016.					
	Bez škole i nezavršena osnovna škola	Završena osnovna škola	Srednja škola	Prvi stupanj fakulteta, stručni studij i viša škola	Fakultet, akademija, magisterij, doktorat	UKUPNO
<b>Vukovarsko-srijemska županija</b>	<b>17</b>	<b>426</b>	<b>996</b>	<b>178</b>	<b>200</b>	<b>1817</b>
<b>VINKOVCI</b>	<b>15</b>	<b>299</b>	<b>691</b>	<b>100</b>	<b>131</b>	<b>1236</b>
Potpore za zapošljavanje		6	90	9	4	109
Dugotrajno nezaposlene osobe		3	48	4	1	56
Osobe iznad 50 godina života		2	10			12
Osobe s invaliditetom						0
Posebne skupine nezaposlenih						0
Rad nakon stručnog osposobljavanja			10	5	2	17
Osobe bez radnog staža		1	22		1	24
Potpore za samozapošljavanje	1	6	26	3	4	40
Obrazovanje nezaposlenih		75	82		1	158
Javni radovi	14	212	371	6	2	605
Javni radovi	10	105	116	4	1	236
Javni radovi - pojedinačni projekti						0
Mladi za mlade			9			9
Mladi za EU			1		1	2
Javni radovi - elementarna nepogoda	1	1	15	2		19
Mladi za zajednicu						0
Javni rad - pomoć zajednici	3	106	230			339
Javni rad -koordinator društveno korisnog rada						0
Stručno osposobljavanje za rad			122	82	120	324
<b>VUKOVAR</b>	<b>2</b>	<b>127</b>	<b>305</b>	<b>78</b>	<b>69</b>	<b>581</b>
Potpore za zapošljavanje	2	4	20	3	7	36
Dugotrajno nezaposlene osobe		1	10			11
Osobe iznad 50 godina života	2	1	4	1		8
Osobe s invaliditetom						0
Posebne skupine nezaposlenih		2	1			3
Rad nakon stručnog osposobljavanja			1	1	2	4
Osobe bez radnog staža			4	1	5	10
Potpore za samozapošljavanje			16		2	18
Obrazovanje nezaposlenih		26	46			72
Javni radovi		97	143	7	3	250
Javni radovi		39	54	2	1	96
Komunalni javni radovi			2			2
Javni radovi – pojedinačni projekti			3			3
Mladi za mlade			5	2		7
Mladi za EU			4	3	2	9
Javni radovi – pomoć zajednici		58	72			130
Javni radovi - elementarna nepogoda			3			3
Stručno osposobljavanje za rad			69	55	42	166

## AKTIVNOSTI PODRUČNOG UREDA VINKOVCI

### *Organizacija „Sajma poslova“*

U organizaciji Hrvatskog zavoda za zapošljavanje Područnog ureda Vinkovci u Dvorani Barun Trenk u Vinkovcima je 4. travnja 2016. godine održan 9. Sajam poslova, kojega je svečano otvorila ministrica rada i mirovinskoga sustava dr. sc. Nada Šikić.

Na otvorenju Sajma s preko 60 izlagača prisustvovali su uz Ministricu rada i mirovinskoga sustava dr.sc. Nadu Šikić i ravnateljica Hrvatskog zavoda za zapošljavanje Ankica Paun Jarallah, predstojnik HZZ-a Područnog ureda Vinkovci, Mario Paljušaj, gradonačelnik Vinkovaca dr. med. Mladen Karlić, dožupan Vukovarsko-srijemske županije Željko Cirba, dogradonačelnik Vinkovaca Ivan Bosančić i brojni drugi predstavnici lokalne vlasti.

Tom prilikom istaknute su aktivnosti HZZ-a u korištenju mjera aktivne politike zapošljavanja u kojima su sada aktivni javni radovi, te se naglasila i aktivnost u mjeri samozapošljavanja budući da su se na Sajmu svojim primjerom predstavili i poslodavci koji su uz pomoć HZZ-a sami krenuli u poduzetničke vode. U Vinkovce su na Sajam došli i predstavnici poslodavaca koji zapošljavaju u sezoni u turizmu, kako bi privukli zainteresirane za rad na obali Jadranskog mora tijekom ljeta.

Sudjelovalo je više od 60 poslodavaca s područja Vukovarsko-srijemske županije i Jadranske obale koji su predstavljali svoje potrebe za radnicima posjetiteljima Sajma, obrazovne institucije, dionici s lokalnog tržišta rada i razne udruge.

Procjenjuje se da je Sajam posjetilo više stotina nezaposlenih osoba, ali i zaposlenih osoba koji traže drugi posao te osoba koje nisu još u evidenciji HZZ-a. Svi su se oni predstavljali potencijalnim poslodavcima sa svojim životopisima te na licu mjesta popunjavali upitnike za otvoreno ili potencijalno radno mjesto kod poslodavaca koji su se na Sajmu predstavili.

Zainteresirane su se osobe također mogle informirati i o obrazovnim programima na području Vukovarsko-srijemske županije, te mogućnostima otvaranja vlastitog posla i programima koje nudi Europska unija, a održana je i tribina o EURES-u.



---

## PROJEKTI S POTPOROM EUROPSKE UNIJE

---

U okviru provedbe projekta „**EU PRO – Lokalnim partnerstvom do stručnjaka za EU projekte**“, **Pučko otvoreno učilište Vinkovci** s partnerima Agencijom za razvoj Vukovarsko-srijemske županije Hrast d.o.o. i Općinom Nijemci provodi obrazovanje za **Specijalista za EU fondove upućeno tridesetak nezaposlenih osoba iz evidencije PU Vinkovci** a obrazovanje završilo 11 kandidata.

Također je u okviru provedbe projekta „**EU PRO – Lokalnim partnerstvom do stručnjaka za EU projekte**“, **Pučko otvoreno učilište Vinkovci** s partnerima Agencijom za razvoj Vukovarsko-srijemske županije Hrast d.o.o. i Općinom Nijemci provodi obrazovanje za **Suradnik/ca u pripremi i provedbi EU projekata- upućeno 42 kandidata iz evidencije PU Vinkovci a 18 je uspješno završilo obrazovanje.**

Provedbom projekta „**Povećanje mogućnosti zapošljavanja nezaposlenih roditelja djece predškolske dobi**“, kojega je Agencija za razvoj i investicije grada Vinkovaca VIA d.o.o. provodila od 21.7.2015. godine do 20.7.2016. godine u suradnji s partnerima HZZ PU Vinkovci, Centrom za predškolski odgoj Vinkovci i Udrugom osoba s invaliditetom, 40 nezaposlenih roditelja djece predškolske dobi osposobljeno je u programima:

- uzgajivač, sakupljač i prerađivač aromatičnog, začinskog i ljekovitog bilja
- uzgajivač voća, povrća i cvijeća u zatvorenom prostoru
- sušitelj voća i povrća
- računalni operator
- web-dizajner

Opremljen je i osnovan BIRO- Internet kutak za nezaposlene osobe u kojem je 75 osoba pohađalo radionicu „Burza rada“.

