



# **GODIŠNJE IZVJEŠĆE O NEZAPOSLENOSTI I ZAPOŠLJAVANJU U 2017. GODINI**

**HRVATSKI ZAVOD ZA ZAPOŠLJAVANJE  
PODRUČNI URED VINKOVCI**

Vinkovci, ožujak 2018.

ISSN - 2584-7880

**Hrvatski zavod za zapošljavanje**

Područni ured Vinkovci

Jurja Dalmatinca 27

tel. 032/331-155

v.d. predstojnice

Dubravka Konečni, dipl.iur

Pripremila: Ivanka Mandić

**SADRŽAJ**

<i>AKTIVNO STANOVNIŠTVO U VUKOVARSKO-SRIJEMSKOJ ŽUPANIJI</i>	5
<i>NEZAPOSLENOST</i>	8
<i>POTRAŽNJA ZA RADNOM SNAGOM I ZAPOŠLJAVANJE</i>	23
<i>NEZAPOSLENOST I ZAPOŠLJAVANJE U PODRUČNOM UREDU VINKOVCI</i>	33
<i>PROFESIONALNO USMJERAVANJE</i>	43
<i>MATERIJALNA PRAVA NEZAPOSLENIH OSOBA</i>	45
<i>AKTIVNA POLITIKA ZAPOŠLJAVANJA</i>	48
<i>AKTIVNOSTI PODRUČNOG UREDA VINKOVCI</i>	52
<i>PROJEKTI S POTPOROM EUROPSKE UNIJE</i>	54
<i>B I L J E Š K E</i>	55

**U K R A T K O**

- prema podacima Hrvatskog zavoda za mirovinsko osiguranje broj zaposlenih u Vukovarsko-srijemskoj županiji krajem prosinca 2017. godine nešto je malo povećan u odnosu na prosinac 2016. godine (645 osoba ili 1,0%);
- prosječan broj registriranih nezaposlenih osoba u Vukovarsko-srijemskoj županiji u 2017. godini je 11.569 i smanjen je u odnosu na prethodnu godinu za 2.782 osobe ili 19,4%;
- tijekom 2017. godine u evidenciju Hrvatskog zavoda za zapošljavanje na području Vukovarsko-srijemske županije ušle su 14.723 nezaposlene osobe;
- iz evidencije nezaposlenih tijekom 2017. godine objavljeno je 17.415 nezaposlenih osoba;
- u evidenciji nezaposlenih u Vukovarsko-srijemskoj županiji prosječno je u 2017. godini bila evidentirana 6.931 žena, što je 14,6% manje od prosječnog broja nezaposlenih žena u 2016. godini;
- udio žena u ukupnom broju nezaposlenih je 59,9% i ovaj udio je povećan u odnosu na 2016. godinu za 3,4 postotna boda;
- u 2017. godini u skupini žena veći udjel (51,0%) imaju žene koje su u evidenciji kraće od jedne godine (kratkotrajno nezaposleni);
- u Vukovarsko-srijemskoj županiji u 2017. godini prosječno je bilo evidentirano 1.027 nezaposlenih hrvatskih branitelja;
- u evidenciji nezaposlenih u Vukovarsko-srijemskoj županiji krajem prosinca 2017. godine bile su evidentirane 283 osobe s invaliditetom;
- tijekom 2017. godine u Vukovarsko-srijemskoj županiji poslodavci su tražili posredovanje za zapošljavanje 7.430 radnika;
- tijekom 2017. godine iz evidencije nezaposlenih u Vukovarsko-srijemskoj županiji objavljeno je 10.211 osoba radi zasnivanja radnog odnosa;
- u odnosu na 2016. godinu, iz evidencije se radi zaposlenja odjavila 901 osoba manje, odnosno 8,1%;
- u 2017. godini objavljeno je 806 osoba iz evidencije HZZ-a zbog drugih poslovnih aktivnosti, što je za 8,6% manje nego u 2016. godini kada su iz istih razloga iz evidencije nezaposlenih izašle 882 osobe;
- tijekom 2017. godine na sezonskim poslovima na moru zaposlile su se 2.172 osobe iz evidencije nezaposlenih Vukovarsko-srijemske županije;
- stopa zapošljavanja u 2017. godini u Vukovarsko-srijemskoj županiji iznosila je 35,3% i povećana je za 1,2 postotna boda u odnosu na 2016. godinu kada je iznosila 34,1%;
- u evidenciji Zavoda za zapošljavanje Područnog ureda Vinkovci tijekom 2017. godine prosječno je bilo evidentirano 8.359 nezaposlenih osoba. U odnosu na 2016. godinu, prosječan broj nezaposlenih osoba je smanjen za 19,8%;
- u evidenciju Područnog ureda Vinkovci tijekom 2017. godine ušlo je 10.338 nezaposlenih osoba što je u odnosu na 2016. godinu manje za 8,4%;
- iz evidencije nezaposlenih Područnog ureda Vinkovci tijekom 2017. godine objavljeno je 7.149 osoba radi zasnivanja radnog odnosa. U odnosu na 2016. godinu, broj zaposlenih smanjen je za 878 osoba, ili 10,9%;
- tijekom 2017. godine prosječno je novčanu naknadu u Vukovarsko-srijemskoj županiji primalo 1.605 nezaposlenih osoba. U odnosu na 2016. godinu prosječan broj korisnika novčane naknade je smanjen za 7,4%;
- tijekom 2017. godine u Vukovarsko-srijemskoj županiji Mjerama aktivne politike zapošljavanja obuhvaćene su 2.004 osobe i to u Područnom uredu Vinkovci uz korištenje neke od mjera koje su u nadležnosti Hrvatskog zavoda za zapošljavanje zaposlena je ili obrazovana 1.481 osoba i u Područnom uredu Vukovar 523 osobe

## AKTIVNO STANOVNIŠTVO U VUKOVARSKO – SRIJEMSKOJ ŽUPANIJI

Podaci o radnoj snazi temelje se na administrativnim statističkim izvorima relevantnih ustanova koje prate i evidentiraju registrirane zaposlene i nezaposlene osobe na tržištu rada.

Osnovni izvor podataka o zaposlenima koji smo koristili u ovom izvješću je Hrvatski zavod za mirovinsko osiguranje, koji daje podatke prema osnovama osiguranja: radnici kod pravnih osoba, radnici kod fizičkih osoba, obrtnici, poljoprivrednici, samostalne profesionalne djelatnosti, osiguranici zaposlenih kod međunarodnih organizacija i u inozemstvu, te produženo osiguranje.

### Struktura aktivnog stanovništva u prosincu u razdoblju 2008. -2017. godine

Godina	2008.	2009.	2010.	2011.	2012.	2013.	2014.	2015.	2016.	2017.
Aktivno stanovništvo	62912	62707	62213	62011	62116	61335	57464	55214	53098	51051
Zaposleni	46324	44521	42723	43086	40503	38706	38486	38492	38892	39537
zaposleni kod pravnih i fizičkih osoba	40482	38910	37158	37693	35460	34186	34273	34520	35128	35812
obrnici i samostalne profesionalne djelatnosti	2729	2982	2949	2847	2718	2543	2441	2276	2161	2128
aktivni osiguranici u individ. poljoprivredi	2778	2629	2616	2546	2325	1977	1772	1696	1603	1597
Nezaposleni	16588	18189	19490	18925	21615	22629	18978	16722	14206	11514
Stopa nezaposlenosti	26,4	29	31,3	30,5	34,8	36,9	33,0	30,3	26,8	22,6

Broj zaposlenih u ovoj tablici je broj osiguranih prema podacima iz Hrvatskog zavoda za mirovinsko osiguranje umanjeno za broj osoba koje same plaćaju produženo mirovinsko osiguranje.

\* HZZ vodi nezaposlene prema mjestu prebivališta  
HZMO vodi zaposlene prema mjestu rada.

Prema podacima Hrvatskog zavoda za mirovinsko osiguranje broj zaposlenih krajem prosinca 2017. godine nešto je malo povećan u odnosu na prosinac 2016. godine. Naime, krajem prosinca 2017. godine u Vukovarsko-srijemskoj županiji bilo je zaposleno 39.537 osoba (bez 126 osoba koje same plaćaju produženo osiguranje). U odnosu na prosinac 2016. broj zaposlenih je povećan za 645 osoba ili 1,0%.

Broj aktivnih stanovnika i nadalje se smanjuje od 2013. godine jer je došlo do znatnog smanjenja broja nezaposlenih. Tako je krajem 2017. godine bio 51.051 aktivni stanovnik što je za 3,9% manje nego krajem 2016. godine.

## Stope nezaposlenosti u Vukovarsko-srijemskoj županiji

Godina	Zaposleni	Verižni indeks	Nezaposleni	Verižni	Stopa nezaposlenosti	Stopa nezaposlenosti RH
Prosinac 2003.	38 225		20 897		35,4	19,1
Prosinac 2004.	39 161	102,5	20 162	96,5	34,0	18,0
Prosinac 2005.	40 759	104,1	19 260	95,5	32,1	18,0
Prosinac 2006.	42 134	103,4	18 280	94,9	30,3	17,0
Prosinac 2007.	45 731	108,5	17 411	95,2	27,6	14,8
Prosinac 2008.	46 324	101,3	16 588	95,3	26,4	13,2
Prosinac 2009.	44 521	96,1	18 189	109,7	29,0	16,0
Prosinac 2010.	42 723	96,0	19 490	107,2	31,3	17,9
Prosinac 2011.	43 086	106,4	18 925	97,1	30,5	17,8
Prosinac 2012.	40 501	94,0	21 615	114,2	34,8	20,1
Prosinac 2013.	38 706	95,6	22 629	104,7	36,9	20,7
Prosinac 2014.	38 486	99,4	18 978	83,9	33,0	18,6
Prosinac 2015.	38 492	100,0	16 722	88,1	30,3	16,9
Prosinac 2016.	38 892	101,0	14 206	85,0	26,8	14,2
Prosinac 2017.	39.537	101,7	11.514	81,1	22,6	11,3

Izvor: HZMO – broj zaposlenih ; HZZ – broj nezaposlenih Broj zaposlenih u ovoj tablici je broj osiguranih prema podacima iz Hrvatskog zavoda za mirovinsko osiguranje umanjeno za broj osoba koje same plaćaju produženo mirovinsko osiguranje.



Izračun HZZ SU

Prema podacima Hrvatskog zavoda za mirovinsko osiguranje u 2017. godini u Republici Hrvatskoj bilo je 1.482.350 osiguranika mirovinskog osiguranja (bez osoba koje same plaćaju produženo osiguranje), što je u odnosu na 2016. godinu više za 1,9%. Najveća stopa nezaposlenosti zabilježena je u Sisačko-moslavačkoj županiji i iznosi 26,1%. Slijede Virovitičko-podravska županija (24,8%), Vukovarsko-srijemska županija (22,5%), Osječko-baranjska (21,7%) i Bjelovarsko-bilogorska (19,8%).

Republička stopa nezaposlenosti u 2017. godini iznosi 11,6% i smanjena je u odnosu na 2016. godinu za 2,9 postotnih bodova. U svim županijama smanjena je stopa nezaposlenosti, a najviše u županijama koje imaju i najveće stope i to u Virovitičko-podravskoj (4,8 postotnih bodova), Bjelovarsko-bilogorskoj (za 4,3 postotna boda), u Brodsko-posavskoj, Karlovačkoj županiji (4,2 postotna boda) i u Vukovarsko-srijemskoj (4,1 postotni bod).

## Stope nezaposlenosti po županijama, godišnji prosjek 2017.godine

Županija	Osiguranici		Nezaposleni		Ukupno	Stopa nezaposlenosti
	MIO zaposleni	%		%		
Zagrebačka	75.471	5,1	9.053	4,7	84.525	10,7
Krapinsko-zagorska	36.507	2,5	3.689	1,9	40.197	9,2
Sisačko-moslavačka	38.097	2,6	13.431	6,9	51.527	26,1
Karlovačka	34.504	2,3	5.931	3,1	40.435	14,7
Varaždinska	62.988	4,2	4.135	2,1	67.123	6,2
Koprivničko-križevačka	33.516	2,3	3.578	1,8	37.094	9,6
Bjelovarsko-bilogorska	30.118	2,0	7.416	3,8	37.534	19,8
Primorsko-goranska	112.535	7,6	9.774	5,0	122.308	8,0
Ličko-senjska	14.752	1,0	2.631	1,4	17.384	15,1
Virovitičko-podravska	19.871	1,3	6.559	3,4	26.430	24,8
Požeško-slavonska	18.759	1,3	3.646	1,9	22.405	16,3
Brodsko-posavska	36.875	2,5	8.545	4,4	45.420	18,8
Zadarska	52.479	3,5	5.792	3,0	58.270	9,9
Osječko-baranjska	84.536	5,7	23.453	12,1	107.989	21,7
Šibensko-kninska	30.886	2,1	5.455	2,8	36.341	15,0
Vukovarsko-srijemska	39.797	2,7	11.569	6,0	51.366	22,5
Splitsko-dalmatinska	148.923	10,0	30.458	15,7	179.381	17,0
Istarska	87.832	5,9	4.144	2,1	91.975	4,5
Dubrovačko-neretvanska	44.271	3,0	5.810	3,0	50.081	11,6
Međimurska	40.093	2,7	3.538	1,8	43.631	8,1
Grad Zagreb	439.541	29,7	25.362	13,1	464.904	5,5
REPUBLIKA HRVATSKA	1.482.350	100,0	193.967	100,0	1.676.318	11,6
- MUŠKARCI	783.420	52,8	83.144	42,9	866.564	9,6
- ŽENE	698.930	47,2	110.823	57,1	809.753	13,7
Zagrebačka	75.471	5,1	9.053	4,7	84.525	10,7

Izvor: HZMO – broj zaposlenih  
HZZ – broj nezaposlenih

Stopa nezaposlenosti je izračunata na temelju podataka HZMO-a o aktivnim osiguranicima mirovinskoga osiguranja (kao zaposlenim osobama) i nezaposlenim osobama evidentiranim u HZZ-u.

Stopa nezaposlenosti predstavlja postotni udio nezaposlenih u ukupnom aktivnom stanovništvu (zaposleni + nezaposleni).

## NEZAPOSLENOST

### Nezaposlenost u Republici Hrvatskoj i Vukovarsko-srijemskoj županiji

Krajem prosinca 2017. godine u Republici Hrvatskoj evidentirane su 187.363 nezaposlene osobe. Nezaposlenost se u odnosu na prosinac 2016. godine smanjila za 20,8%.

Mjesečni prosjek broja osoba u evidenciji u 2017. godini bio je 193.967., što je u odnosu na 2016. manje za 19,8%.

Nezaposlenost je smanjenja u svim županijama. Najveće smanjenje broja nezaposlenih zabilježeno je u Krapinsko-zagorskoj županiji (28,6%), zatim u Varaždinskoj županiji (28,3%) i u Koprivničko-križevačkoj županiji (27,6%).

#### Nezaposlenost po županijama

Županija	Ø 2013.	Ø 2014.	Ø 2015.	Ø 2016.	Ø 2017.	Indeks 2017./2016.	Udjel u RH
Zagrebačka	19.583	18.469	15.803	12.495	9.053	72,5	4,7
Krapinsko-zagorska	8.548	7.893	6.648	5.168	3.689	71,4	1,9
Sisačko-moslavačka	20.444	20.248	18.261	16.051	13.431	83,7	6,9
Karlovačka	11.478	10.781	9.592	7.872	5.931	75,3	3,1
Varaždinska	11.035	9.554	7.441	5.771	4.135	71,7	2,1
Koprivničko-križevačka	9.083	8.155	6.462	4.944	3.578	72,4	1,8
Bjelovarsko-bilogorska	12.698	12.782	11.559	9.448	7.416	78,5	3,8
Primorsko-goranska	19.321	18.469	15.518	12.888	9.774	75,8	5,0
Ličko-senjska	3.439	3.661	3.461	3.148	2.631	83,6	1,4
Virovitičko-podravska	10.470	10.216	9.179	8.146	6.559	80,5	3,4
Požeško-slavonska	6.953	6.375	5.287	4.411	3.646	82,6	1,9
Brodsko-posavska	17.912	15.937	12.700	10.591	8.545	80,7	4,4
Zadarska	11.160	9.729	8.107	6.965	5.792	83,2	3,0
Osječko-baranjska	36.627	36.632	32.467	28.062	23.453	83,6	12,1
Šibensko-kninska	8.129	7.725	7.122	6.571	5.455	83,0	2,8
Vukovarsko-srijemska	21.404	20.189	17.047	14.351	11.569	80,6	6,0
Splitsko-dalmatinska	45.893	44.220	40.044	35.383	30.458	86,1	15,7
Istarska	9.071	7.953	6.664	5.404	4.144	76,7	2,1
Dubrovačko-neretvanska	8.025	8.150	7.762	6.717	5.810	86,5	3,0
Međimurska	7.923	7.095	5.576	4.665	3.538	75,8	1,8
Grad Zagreb	45.916	43.957	39.206	32.809	25.362	77,3	13,1
<b>Ukupno RH</b>	<b>345.112</b>	<b>328.187</b>	<b>285.906</b>	<b>241.860</b>	<b>193.967</b>	<b>80,2</b>	<b>100,0</b>
- Muškarci	163.070	153.485	130.698	107.947	83.144	77,0	42,9
- Žene	182.042	174.702	155.208	133.913	110.823	82,8	57,1

I nadalje najveći udio u nezaposlenosti Republike Hrvatske ima Splitsko-dalmatinska županija (15,7%), zatim Grad Zagreb (13,1%) i Osječko-baranjska županija (12,1%)

**Prosječan broj registriranih nezaposlenih osoba u Vukovarsko-srijemskoj županiji**

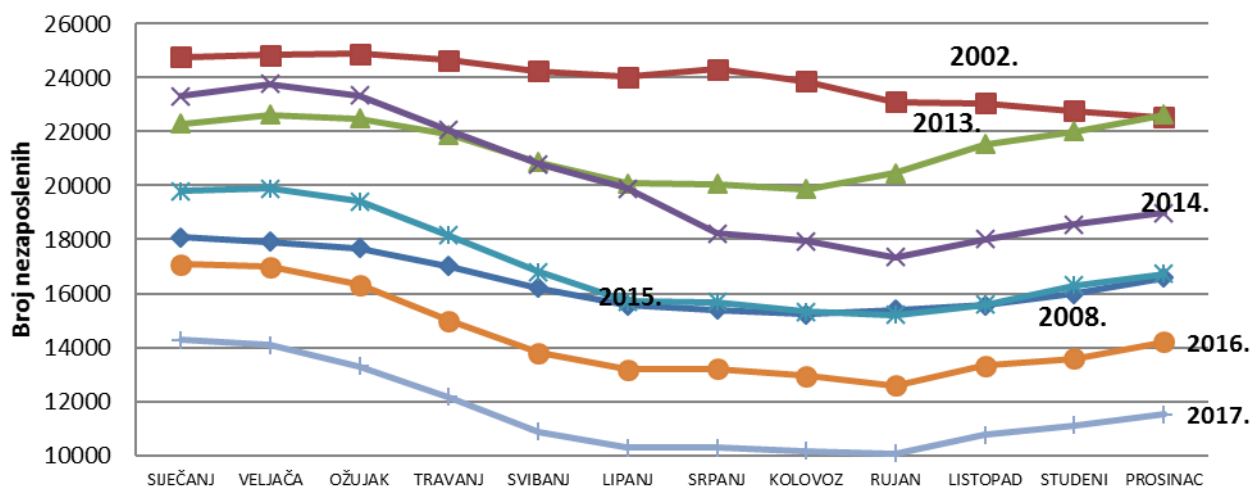
Godina	REPUBLIKA HRVATSKA		VSŽ		Prosječan broj nezaposlenih žena		Udjel VSŽ u Republici
	Prosječan broj nezaposlenih	Indeks	Prosječan broj nezaposlenih	Index	Indeks		
2000.	357.827		21.624		11.090		6,0
2001.	380.198	106,3	23.118	106,9	12.044	108,6	6,1
2002.	389.741	102,5	23.929	103,5	12.536	104,1	6,1
2003.	329.799	84,6	21.242	88,8	11.540	92,1	6,4
2004.	309.875	94,0	20.183	95,0	11.098	96,2	6,5
2005.	308.738	99,6	19.611	97,2	10.772	97,1	6,4
2006.	291.616	94,5	18.447	94,1	10.441	96,9	6,3
2007.	264.448	90,7	17.590	95,4	10.193	97,6	6,7
2008.	236.741	89,5	16.380	93,1	9.631	94,5	6,9
2009.	263.174	111,2	17.269	105,4	9.919	103,0	6,6
2010.	302.425	114,9	18.748	108,6	10.083	101,7	6,2
2011.	305.333	101,0	18.377	98,0	9.848	97,7	6,0
2012.	324.324	106,2	19.768	107,6	10.514	106,8	6,1
2013.	345.112	106,4	21.404	108,3	11.290	107,4	6,2
2014.	328.187	95,1	20.189	94,3	10.754	95,3	6,2
2015.	285.906	87,1	17.047	84,4	9.410	87,5	6,0
2016.	241.860	84,6	14.351	84,2	8.411	89,4	5,9
2017.	193.967	80,2	11.569	80,6	6.931	82,4	6,0

Prosječan broj registriranih nezaposlenih osoba u Vukovarsko-srijemskoj županiji u 2017. godini je 11.569 i smanjen je u odnosu na prethodnu godinu za 2.782 osobe ili 19,4%. Ako usporedimo broj nezaposlenih na međugodišnjoj razini, odnosno, ako svaki mjesec usporedimo sa istim mjesecom 2016. godine, vidimo da se tijekom cijele 2017. godine bilježi pad broja nezaposlenih osoba.

Kod nezaposlenosti je i nadalje prisutan sezonski karakter, odnosno, tijekom ljetnih mjeseci nezaposlenost je niža, a tijekom zimskih mjeseci dolazi do većeg priljeva nezaposlenih, posebice onih koji su radili na sezonskim poslovima.

Najviše nezaposlenih bilo je zabilježeno u siječnju (14.266 nezaposlenih), što je 23,3% više od godišnjeg prosjeka, a najmanje nezaposlenih je zabilježeno u rujnu (10.072 nezaposlenih), što je 12,9% manje od prosjeka.

**Kretanje nezaposlenosti (2002., 2008., 2013., 2014., 2015., 2016., 2017.)**



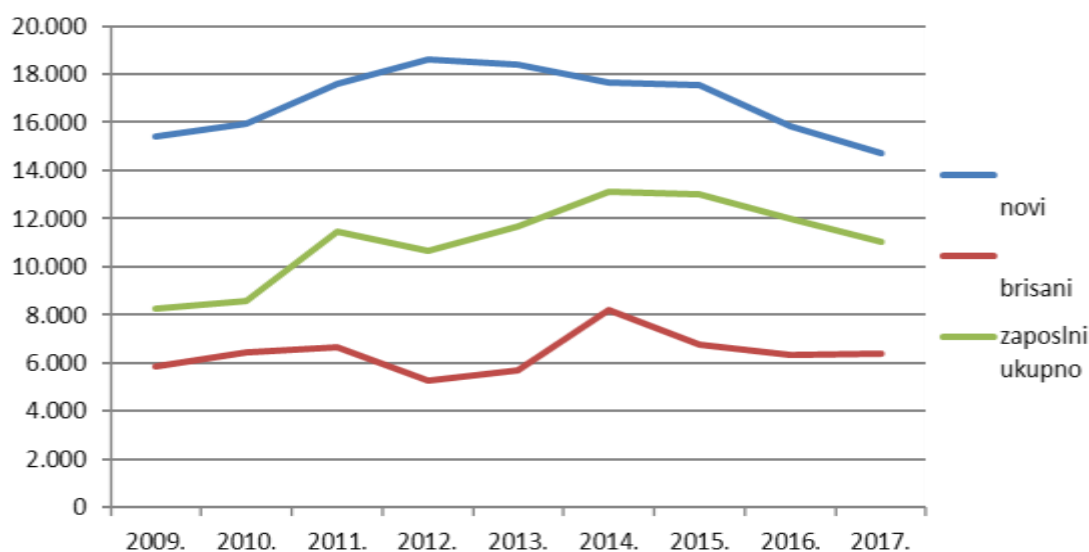
**Fluktucija nezaposlenih osoba**

Tijekom 2017. godine u evidenciju Hrvatskog zavoda za zapošljavanje na području Vukovarsko-srijemske županije ušle su 14.723 nezaposlene osobe. U odnosu na 2016. godinu broj ulazaka u evidenciju nezaposlenih se smanjio za 6,9%.

**Fluktucija nezaposlenih osoba na području Vukovarsko-srijemske županije**

	novi	verižni indeks	brisani	verižni indeks	zaposleni	verižni indeks	druge poslovne aktivnosti	verižni indeks
2009.	15.387		5.846		7.939		316	
2010.	15.970	103,8	6.448	110,3	8.221	103,6	364	115,2
2011.	17.594	110,2	6.682	103,6	10.517	127,9	960	263,7
2012.	18.631	105,9	5.271	78,9	10.224	97,2	446	46,5
2013.	18.411	98,8	5.710	108,3	10.619	103,9	1.068	239,5
2014.	17.661	95,9	8.186	143,4	12.187	114,8	939	87,9
2015.	17.571	99,5	6.791	83,0	11.955	98,1	1.081	115,1
2016.	15.819	90,0	6.341	93,4	11.112	92,9	882	81,6
2017.	14.723	93,1	6.398	100,9	10.211	91,9	806	91,4

Istovremeno je iz evidencije nezaposlenih objavljeno 17.415 nezaposlenih osoba, i to 10.211 osoba radi zasnivanja radnog odnosa, 806 osoba je zaposleno na temelju drugih poslovnih aktivnosti (registriranje obrta, slobodnog zanimanja ili trgovačkog društva, ostvarivanje mjesečnog primitka ili dohotka koji je viši od najniže mjesečne osnovice, itd.) i 6.398 osoba je brisano iz drugih razloga osim zapošljavanja.

**Fluktucija evidentiranih nezaposlenih osoba u Vukovarsko-srijemskoj županiji**

**Ulasci u evidenciju**

Prema aktivnostima prije prijave u evidenciju Zavoda za zapošljavanje (ova aktivnost se odnosi na status nezaposlenih u posljednja 3 mjeseca prije prijave), najviše osoba je u evidenciju ušlo iz radnog odnosa, a riječ je o 9.434 osobe, što je 9,7% manje nego u 2016. godini. U ukupnom broju novoprijavljenih osoba skupina koja dolazi iz radnog odnosa ima udio od 59,6 % i ovaj udio je smanjen u odnosu na prethodnu godinu za 6,5 postotnih bodova.

**Priljev i odljev nezaposlenih na evidenciju i s evidencije  
tijekom 2016. i 2017. godine na području Vukovarsko-srijemske županije**

	2016.		2017.		Indeks 2017./2016.
	Broj	Udio	Broj	Udio	
<b>Prosječna nezaposlenost</b>	14.351		11.569		80,6
<b>Novoprijavljeni u evidenciju nezaposlenih</b>	15.819		14.723		93,1
<b>- dolaze izravno iz radnog odnosa</b>	10.451	66,1	9.434	59,6	90,3
<b>- dolaze iz individualne poljoprivrede</b>	15	0,1	11	0,1	73,3
<b>- dolaze iz nekog drugog oblika rada</b>	527	3,3	391	2,5	74,2
<b>- dolaze izravno iz redovnog školovanja</b>	1.470	9,3	1.198	7,6	81,5
<b>- dolaze iz neaktivnosti</b>	3.356	21,2	3.689	23,3	109,9

Iz neaktivnosti u nezaposlenost je ušlo 3.689 osoba, što je za 9,9% više nego u 2016. godini. Udio ove skupine u ukupnom broju novoprijavljenih povećan je u odnosu na prethodnu godinu i to za 2,1 postotni bod.

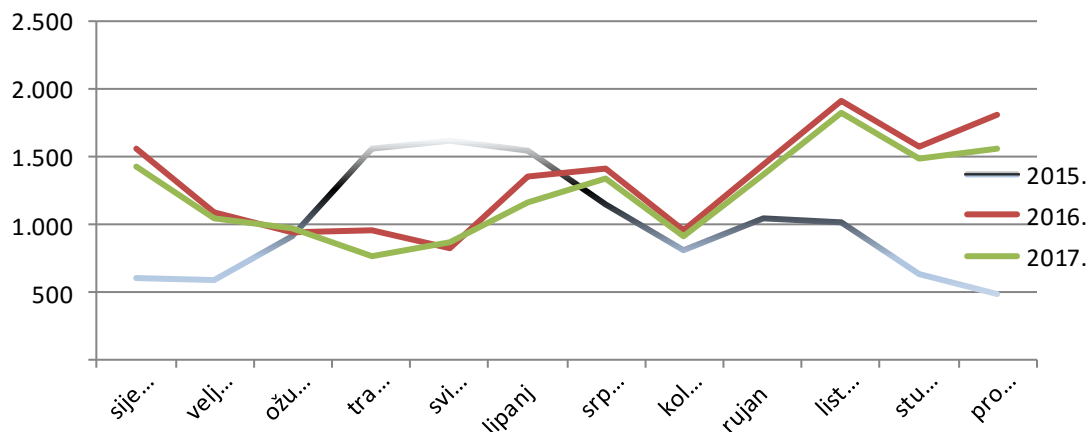
Nakon redovnog školovanja, u evidenciju nezaposlenih prijavilo se 1.198 nezaposlenih osoba ili 7,6% od ukupnog broja novoprijavljenih. Broj novoprijavljenih koji je evidenciju ušao nakon redovitog školovanja smanjen je u odnosu na 2016. godinu za 18,5%, a udio ove skupine smanjen je u odnosu na 2016. godinu za 1,7 postotnih bodova.

Iz nekog drugog oblika rada osim radnog odnosa, u nezaposlenost je ušla 391 osoba ili 2,5%. Od ovog ukupnog broja 12 osoba je u evidenciju ušlo nakon rada na ugovor o djelu, a 379 osoba je ušlo nakon stručnog osposobljavanja bez zasnivanja radnog odnosa. U odnosu na 2016. godinu, bilježi se smanjenje novoprijavljenih osoba koje su prije ulaska u evidenciju radile u nekom od ovih oblika rada za 25,8%.

Iz individualne poljoprivrede u evidenciju nezaposlenih prijavilo se 11 osoba, odnosno 4 osobe manje u odnosu na 2016. godinu. Udio nezaposlenih osoba koje dolaze iz individualne poljoprivrede je 0,1%.

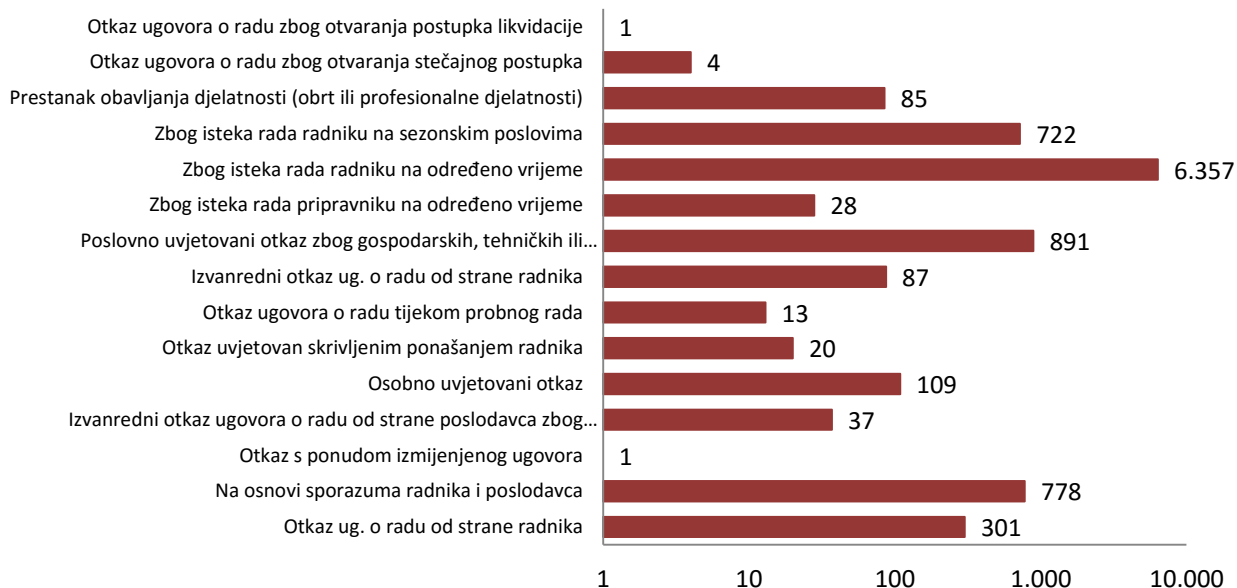
Prema grafikonu koji slijedi, vidljivo je kako je mjesečni priljev bio najviši u listopadu i prosincu 2017. godine.

## Kretanje broja novoprijavljenih osoba po mjesecima



Kako smo prethodno napomenuli, najveći broj novoprijavljenih dolazi izravno iz radnog odnosa, odnosno 9.434 osobe ili prosječno mjesečno 786. Najveći udio imaju osobe koje su prestale raditi na određeno vrijeme (6.357 ili 67,4%), zatim osobe koje su dobile otkaz iz gospodarskih, tehničkih ili organizacijskih razloga (891 ili 9,4%), osobe koje su prestale raditi na osnovi sporazuma poslodavca i zaposlenika (778 ili 8,2%) i osoba koje su prestale raditi na sezonskim poslovima (722 osobe ili 7,7%)

## Struktura nezaposlenih osoba prema razlozima prestanka radnog odnosa



**Izlasci iz evidencije**

Tijekom 2017. godine iz evidencije nezaposlenih izašlo je 17.415 nezaposlenih osoba. Broj osoba koji je izašao iz evidencije smanjen je u odnosu na 2016. godinu za 5,0%.

Pet je osnovnih skupina razloga izlaska iz evidencije nezaposlenih. Najbrojnija skupina su osobe koje su izašle iz evidencije radi zapošljavanja i drugih aktivnosti vezanih za zapošljavanje (zasnivanja radnog odnosa u zemlji i inozemstvu, registriranja trgovačkog društva, obrta, ostvarivanja mjesečnog primitka većeg od iznosa novčane naknade i dr.). Tako je iz navedenih razloga objavljeno 11.017 nezaposlenih osoba, ili 8,1% manje nego 2016. godine. Udio objavljenih osoba iz navedenih razloga u ukupnom broju brisanih iznosi 63,3%. Udio je smanjen za 2,4 postotna boda u odnosu na 2016. godinu. Od ukupnog broja objavljenih iz navedenih razloga, 10.211 osoba je objavljeno zbog zasnivanja radnih odnosa temeljem ugovora o radu i 806 osoba je objavljeno zbog drugih poslovnih aktivnosti kao što su registriranje obrta, osnivanje tvrtke itd.

Prema udjelu, slijedi skupina objavljena iz razloga koje nazivamo izlaz iz radne snage (umirovljenje, odsluženje vojnog roka, potpuna radna nesposobnost i sl.), zbog čega je u 2017. godini iz evidencije nezaposlenih izašlo 786 osoba (4,5 % od ukupnog broja).

Zbog objave iz evidencije na osobni zahtjev, objavljene su 1.293 osobe, ili 7,4% od ukupnog broja. U odnosu na 2016. godinu, broj osoba koji je objavljen iz ovih razloga je povećan za 19,5%.

Zbog nepridržavanja zakonskih odredbi (ne traži aktivno posao, odbijanje zaposlenja i dr.) tijekom 2017. godine objavljeno je 3.912 osoba iz evidencije Zavoda (22,5 % od ukupnog broja).

Ostali razlozi izlaska iz evidencije podrazumijevaju tehničko brisanje, preseljenje itd. Iz takvih razloga objavljeno je 407 osoba, što je 2,3% od ukupnog broja.

**Odljev iz evidencije nezaposlenih  
tijekom 2016. i 2017. godine na području Vukovarsko-srijemske županije**

	2016.		2017.		Indeks 2017./2016
	Broj	Udio	Broj	Udio	
<b>Prosječna nezaposlenost</b>	14.351		11.569		80,6
<b>Ukupno brisani iz evidencije nezaposlenih</b>	18.335		17.415		95,0
<b>- zbog zapošljavanja i drugih aktivnosti (registriranje posl.subjekta...)</b>	11.994	65,7	11.017	63,3	91,9
<b>- izlaz iz radne snage</b>	895	5,3	786	4,5	87,8
<b>- odjava</b>	1.082	4,4	1.293	7,4	119,5
<b>- brisanje zbog nepridržavanja zakonskih odredbi</b>	3.995	22,8	3.912	22,5	97,9
<b>- ostali razlozi (preseljenja, tehnička brisanja itd)</b>	369	1,8	407	2,3	110,3

**Nezaposlenost prema gradovima i općinama Vukovarsko-srijemske županije**

Prema podacima iz prosinca 2017. godine u svim općinama i gradovima Vukovarsko-srijemske županije, osim u Općini Lovas gdje je nezaposlenost ostala na istoj razini, nezaposlenost je u odnosu na prosinac 2016. godine smanjena. Najveće smanjenje zabilježeno je u općinama Privlaka 28,0%, Gradište 24,1 i Vrbanja 23,5%. U gradovima Vukovarsko-srijemske županije također je smanjena nezaposlenost i to u Otoku 25,0%, Županji 24,4%, Vinkovcima 19,5%, Vukovaru 18,5% i Iloku 9,7%

Sljedeća tablica daje detaljniji prikaz obrazovne strukture nezaposlenih osoba prema gradovima i općinama unutar Vukovarsko-srijemske županije, u prosincu 2017. godine, u usporedbi sa prosincem 2016. godine.

**Nezaposlene osobe prema općinama i stupnju obrazovanja (31.prosinca 2017.)**

	UKUPNO	Ž	Bez škole i nezavršena osnovna škola	Osnovna škola	SŠ za zanimanja do 3 god. i škola za KV i VKV radnika	SŠ za zanimanja u trajanju od 4 i više godina	Gimnazija	Viša škola, I. stupanj fakulteta i stručni studij	Fakulteti, akademije, magisterij, doktorat	Index 12.2017./12.2016.
ANDRIJAŠEVCI	277	167	2	61	115	76	5	9	9	82,9
BABINA GREDA	245	152	13	68	89	58	5	7	5	82,8
BOGDANOVC	174	124	1	60	50	49	3	6	5	90,6
BOROVO	300	151	3	87	112	68	1	18	11	80,4
BOŠNJACI	360	200	15	117	131	58	13	16	10	79,6
CERNA	304	185	8	78	118	73	6	9	12	78,6
DRENOVC	543	285	25	213	188	96	10	6	5	85,8
GRADIŠTE	192	119	5	72	67	31	5	9	3	75,9
GUNJA	484	263	32	195	158	84	7	3	5	79,0
ILOK	428	240	19	168	107	92	14	12	16	90,3
IVANKOVO	448	304	9	92	163	137	6	23	18	79,6
JARMINA	170	123	2	43	66	49	2	3	5	93,4
LOVAS	95	53	3	30	34	19	1	6	2	100,0
NUŠTAR	358	244	10	71	113	114	4	30	16	82,3
NIJEMCI	280	156	22	91	84	68	4	6	5	77,1
STARI JANKOVCI	271	167	8	70	94	75	5	10	9	80,2
STARI MIKANOVC	187	121	6	53	73	37	3	11	4	82,7
TOMPOJEVC	98	50	3	33	31	15	3	7	6	82,4
TORDINCI	143	92	0	44	47	38	3	4	7	88,3
TOVARNIK	195	102	3	52	54	67	1	15	3	93,8
TRPINJA	336	175	7	120	109	69	4	22	5	81,2
VINKOVCI	1.778	1.075	26	261	592	598	60	111	130	80,5
VRBANJA	287	173	8	108	78	71	8	7	7	76,5
VUKOVAR	1.627	908	32	404	517	405	45	125	99	81,5
ŽUPANJA	793	493	19	165	276	197	43	46	47	75,6
OTOK	441	316	7	106	134	155	9	18	12	75,0
PRIVLAKA	157	98	1	37	42	54	3	11	9	72,0
VOĐINCI	146	104	5	38	46	41	1	7	8	89,0
MARKUŠICA	171	97	1	53	65	42	2	6	2	76,7
NEGOSLAVCI	79	47	3	25	27	14	4	3	3	84,9
ŠTITAR	145	79	7	44	55	25	3	9	2	81,9

### Nezaposlene osobe prema završenom stupnju obrazovanja i prema zanimanjima

Obrazovna struktura nezaposlenih osoba nije se bitno promijenila u odnosu na 2016. godinu. I nadalje najveći udio u nezaposlenosti imaju osobe sa završenom trogodišnjom srednjom školom 3.824 osobe ili 33,1%. Potom slijede osobe sa završenom osnovnom školom, 3.083 ili 26,6%, te osobe sa završenom srednjom školom za zanimanja u trajanju od 4 i više godina, 3.002 ili 25,9%. Nezaposlenih osoba sa završenom višom školom je 565 ili 4,9% i sa završenim fakultetom, akademijom, magisterijem i doktoratom 500 ili 4,3%. Najmanje nezaposlenih osoba je sa završenom osnovnom školom 308 ili 2,7% i sa završenom gimnazijom 287 osoba ili 2,5%.

U odnosu na 2016. godinu, smanjen je udjel osoba sa završenom trogodišnjom srednjom školom, KV i VKV (0,7 postotnih bodova) i udjel osoba sa završenom četverogodišnjom srednjom školom (0,2 postotna boda). U drugim skupinama došlo je do povećanja udjela u ukupnoj nezaposlenosti, i to u skupini osoba sa završenom osnovnom školom (0,3 postotna boda), u skupini sa završenom višom školom, I stupnjem fakulteta i stručnim studijem (0,4 postotnih bodova) i u skupini fakultetom, akademijom i magisterijem (0,2 postotna boda).

#### Nezaposlene osobe prema obrazovnoj strukturi

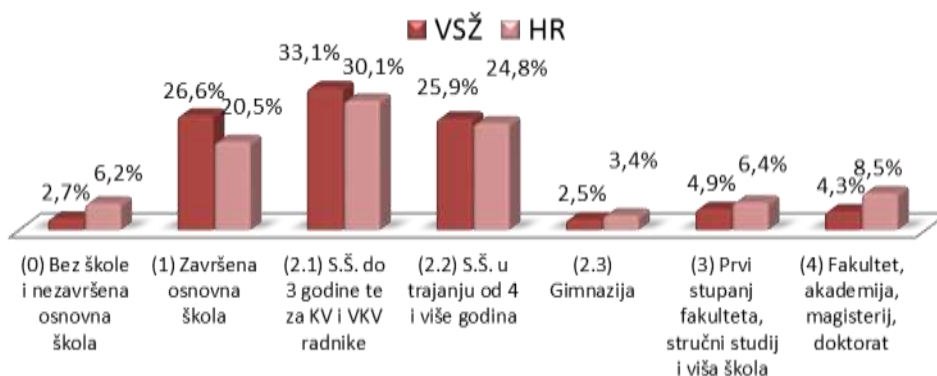
	UKUPNO	Bez škole i nezavršena OŠ	Osnovna škola	SŠ za zanim. do 3 god za KV iVKV	SŠ za zanim. u trajanju 4 i više g.	Gimnazija	Viša škola I stupanj fakul. i stručni studij	Fakulteti, akademije magisterij, dok.
<b>2016. (prosjeak)</b>	14351	390	3778	4852	3749	358	639	585
<b>Udio</b>		2,7	26,3	33,8	26,1	2,5	4,5	4,1
<b>2017. (prosjeak)</b>	11569	308	3083	3824	3002	287	565	500
<b>udio</b>		2,7	26,6	33,1	25,9	2,5	4,9	4,3
<b>razlika udjela 2017.-2016.</b>		0,0	0,3	-0,7	-0,2	0,0	0,4	0,2

Obrazovna struktura nezaposlenih osoba s područja Vukovarsko-srijemske županije razlikuje se od obrazovne strukture nezaposlenih osoba u Republici Hrvatskoj.

Tako je u Vukovarsko-srijemskoj županiji veći udjel osoba sa završenom osnovnom školom (za 6,1 postotni bod), srednjom školom do 3 godine, KV i VKV radnike (za 3,0 postotna boda) i četverogodišnjom srednjom školom (1,1 postotni bod) nego na republičkoj razini.

U skupinama nezaposlenih sa gimnazijom, višom i visokom stručnom spremom, te bez škole i sa nezavršenom osnovnom školom evidentiran je manji udjel nego na razini Republike. I nadalje je najveća razlika kod najobrazovanije skupne. Naime, u Vukovarsko-srijemskoj županiji manji je udjel osoba sa fakultetom, magisterijem i doktoratom za 4,2 postotna boda i osoba sa završenom prvim stupnjem fakulteta, stručnim studijem i višom školom za 1,5 postotnih bodova.

#### Obrazovna struktura



### Nezaposlene osobe prema spolu

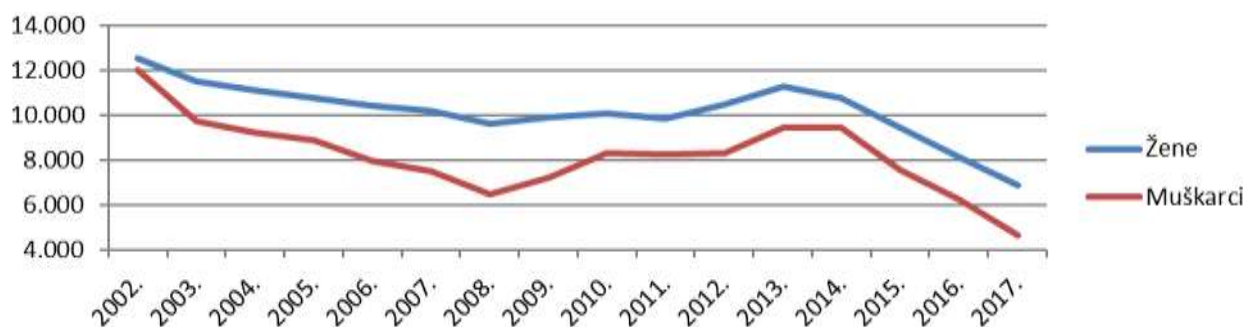
U 2017. godini, prosječno su u evidenciji Zavoda za zapošljavanje u Republici Hrvatskoj evidentirane 110.823 žene i 83.144 muškarca. Udio žena u ukupnom broju nezaposlenih bio je 57,1% i povećan je u odnosu na 2016. godinu za 0,5 postotnih bodova.

U evidenciji nezaposlenih u Vukovarsko-srijemskoj županiji prosječno je u 2017. godini bila evidentirana 6.931 žena, što je 14,6% manje od prosječnog broja nezaposlenih žena u 2016. godini. Udio žena u ukupnom broju nezaposlenih je 59,9% i ovaj udio je povećan u odnosu na 2016. godinu za 3,4 postotna boda.

#### Nezaposlene žene u Vukovarsko-srijemskoj županiji

	31. prosinca	Prosječan broj žena	Verižni indeks	Prosječan broj nezaposlenih	Udio žena
2002.	11.893	12.536		23.929	52,4
2003.	11.526	11.540	92,1	21.242	54,3
2004.	10.955	11.098	96,2	20.183	55,0
2005.	10.750	10.772	97,1	19.611	54,9
2006.	10.520	10.441	96,9	18.477	56,5
2007.	10.105	10.193	97,6	17.590	57,9
2008.	9.920	9.631	94,5	16.380	58,8
2009.	10.036	9.919	103,0	17.269	57,4
2010.	10.425	10.083	101,7	18.748	53,8
2011.	10.120	9.848	97,7	18.377	53,6
2012.	11.436	10.514	106,8	19.768	53,2
2013.	11.957	11.290	107,4	21.404	52,7
2014.	10.403	10.754	95,3	20.189	53,3
2015.	9.410	9.455	87,9	17.047	55,5
2016.	8.268	8.114	85,8	14.351	56,5
2017.	6.865	6.931	85,4	11.569	59,9

#### Kretanje prosječnog broja nezaposlenih osoba prema spolu u Vukovarsko-srijemskoj županiji



Prema prosječnim vrijednostima za 2017. godinu, obrazovna struktura nezaposlenih žena je sljedeća: najveći udjel imaju nezaposlene žene sa završenom trogodišnjom srednjom školom (2.089 ili 30,1%). Slijede nezaposlene žene sa završenom srednjom školom u trajanju od 4 godine (1.984 ili 28,6%) i sa završenom osnovnom školom (1.790 ili 25,8%). Nadalje, skupina nezaposlenih žena sa završenom višom školom i prvim stupnjem fakulteta (394 osobe ili 5,7%) i sa završenim fakultetom, akademijom, magisterijem i doktoratom (340 ili 4,9%) Najmanje je nezaposlenih žena sa završenom gimnazijom (193 ili 2,8%) i bez škole i sa nezavršenom osnovnom školom (142 ili 2,0%).

### Nezaposlene žene prema razini obrazovanja

	UKUPNO	Bez škole i nezavršena OŠ	Osnovna škola	SŠ za zanim do 3 god za KV iVKV	SŠ za zanim. u trajanju 4 i više g.	Gimnazija	Viša škola I stupanj fakul. I stručni stududij	Fakulteti, akademije magisterij,dok.
2016. (prosjeak)	8114	180	2.068	2.482	2.351	232	420	381
		2,2	25,5	30,6	29,0	2,9	5,2	4,7
2017. (prosjeak)	6931	142	1.790	2.089	1.984	193	394	340
		2,0	25,8	30,1	28,6	2,8	5,7	4,9

### Nezaposlene osobe prema dobi

U evidenciji nezaposlenih u Vukovarsko-srijemskoj županiji u 2017. godini prosječno je bila 3.421 nezaposlena osoba u dobi do 29 godina. U odnosu na 2016. godinu broj mladih nezaposlenih osoba je smanjen za 24,6%, a njihov udio u ukupnom broju nezaposlenih je smanjen za 2,0 postotna boda i iznosi 29,6%.

Udio nezaposlenih osoba u dobi od 30 do 49 godina je 42,0% i u odnosu na 2016. godinu je povećan za 0,4 postotna boda. Nezaposlenih osoba u dobi od 50 do 65 godina je 3.287 ili 28,4%. Njihov udio u ukupnoj nezaposlenosti se povećao u odnosu na 2016. godinu za 1,6 postotnih bodova.

### Nezaposlene osobe prema dobi (prosjeak)

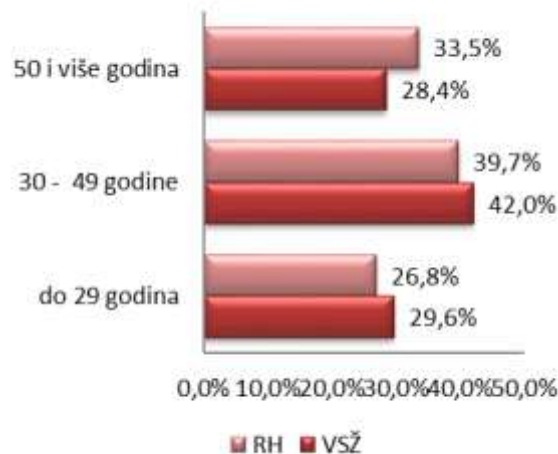
	2016.				2017.				Indeks 2017./2016.
	Ukupno	Udio	žene	Udio	Ukupno	Udio	žene	Udio	
15-19	833	5,8	382	4,7	616	5,3	285	4,1	73,9
20-24	1.984	13,8	1.054	13,0	1.525	13,2	865	12,5	76,9
25-29	1.718	12,0	1.014	12,5	1.281	11,1	812	11,7	74,6
30-34	1.527	10,6	929	11,5	1.210	10,5	774	11,2	79,3
35-39	1.457	10,2	952	11,7	1.175	10,2	815	11,8	80,6
40-44	1.491	10,4	958	11,8	1.215	10,5	817	11,8	81,5
45-49	1.489	10,4	961	11,8	1.261	10,9	859	12,4	84,7
50-54	1.633	11,4	945	11,6	1.403	12,1	853	12,3	85,9
55-59	1.596	11,1	737	9,1	1.358	11,7	662	9,6	85,1
60-64	624	4,3	183	2,3	526	4,5	188	2,7	84,4
65 i više	0	0,0	0	0,0	0	0,0	0	0,0	
Ukupno	14.351	100,0	8.114	100,0	11.569	100,0	6.931	100,0	80,6

Ako usporedimo dobnu strukturu nezaposlenih u Vukovarsko-srijemskoj županiji u 2017. godini sa dobnom strukturom nezaposlenih osoba u cijeloj Republici, vidimo da je najveća razlika kod nezaposlenih u dobi 50 i više godina. Naime, udio ove skupine je u Vukovarsko-srijemskoj županiji za 5,1 postotni bod manji nego na republičkoj razini.

Kod mladih nezaposlenih osoba (do 29 godina života) je obrnuto. Udio mladih nezaposlenih osoba u Vukovarsko-srijemskoj županiji je veći za 2,8 postotnih bodova od udjela iste skupine na razini Republike.

Udio nezaposlenih osoba u dobi od 30 do 49 godina u Vukovarsko-srijemskoj županiji je 42,0% i veći je od udjela ove skupine u Republici za 2,3 postotna boda.

### Struktura nezaposlenih osoba prema dobi u VSŽ i RH (prosjeak 2017. godine)



### Nezaposlene osobe prema trajanju nezaposlenosti

U evidenciji nezaposlenih u Vukovarsko-srijemskoj županiji prosječno je u 2017. godini bilo 6.249 nezaposlenih osoba koje su u evidenciji kraće od godinu dana. Oni imaju udjel od 54,0% u ukupnom broju nezaposlenih. U odnosu na 2016. godinu udio kratkotrajno nezaposlenih je povećan za 2,6 postotnih bodova.

Među dugotrajno nezaposlenima, kojih je u evidenciji bilo 5.320, najbrojnija je skupina nezaposlenih koji posao traže 1 do 2 godine. Njih je ukupno 1.571 osobe ili 13,6%.

### Nezaposleni prema dužini trajanja nezaposlenosti u Vukovarsko-srijemskoj županiji (prosjeak)

Trajanje	Nezaposleni 2016.	Udio	Nezaposleni 2017.	Udio	Indeks 2017./2016.
Do 3 mjeseca	3.164	22,1	2.893	25,0	91,4
Od 3 do 6 mjeseci	2.033	14,2	1.676	14,5	82,4
Od 6 do 9 mjeseci	1.283	8,9	985	8,5	76,8
Od 9 do 12 mjeseci	897	6,2	695	6,0	77,6
Od 1 do 2 godine	2.173	15,1	1.571	13,6	72,3
Od 2 do 3 godine	1.249	8,7	903	7,8	72,3
Od 3 do 5 godina	1.546	10,8	1.133	9,8	73,3
Od 5 do 8 godina	946	6,6	847	7,3	89,5
Više od 8 godina	1.060	7,4	866	7,5	81,7
<b>UKUPNO</b>	<b>14.351</b>	<b>100,0</b>	<b>11.569</b>	<b>100,0</b>	<b>80,6</b>

U tablici koja slijedi prikazane su nezaposlene osobe prema dobi i dužini traženja posla. Vidimo da se udjel dugotrajno nezaposlenih osoba proporcionalno povećava s dobi.

**Pregled nezaposlenih osoba u Vukovarsko-srijemskoj županiji  
prema dužini nezaposlenosti i obrazovanju (godišnji prosjek 2017. godine)**

	Ukupno	15-19	20-24	25-29	30-34	35-39	40-44	45-49	50-54	55-59	60 i više
<b>Kratkotrajno</b>	54,0	90,6	77,4	73,6	58,9	51,4	46,9	44,8	38,9	32,7	24,5
<b>Dugotrajno</b>	46,0	9,4	22,6	26,4	41,1	48,6	53,1	55,2	61,1	67,3	75,5

Analiziramo li trajanje nezaposlenosti, odnosno dužinu traženja zaposlenja prema razini obrazovanja, vidimo da viši stupanj obrazovanja povećava mogućnosti zapošljavanja. U tablici koja slijedi vidljivo je da je udio dugotrajno nezaposlenih osoba najveći kod osoba niže razine obrazovanja. Što se razina obrazovanja povećava, udjel dugotrajno nezaposlenih osoba proporcionalno opada.

U skupini nezaposlenih bez osnovne škole i sa nezavršenom osnovnom školom, udjel dugotrajno nezaposlenih je 73,3% i smanjen je u odnosu na 2016. godinu za 2,6 postotnih bodova, a kod skupine nezaposlenih sa najvišim stupnjem obrazovanja, odnosno fakultetom, akademijom, magisterijem i doktoratom, udio dugotrajno nezaposlenih je najmanji 27,3%.

**Pregled nezaposlenih osoba u Vukovarsko-srijemskoj županiji prema obrazovanju (godišnji prosjek 2017.)**

	Ukupno	Bez škole i nezavršena osnovna škola	Osnovna škola	SŠ za zanimanja do 3 god. i škola za KV i VKV radnike	SŠ za zanimanja u trajanju od 4 i više godina	Gimnazija	Prvi stupanj fakulteta, stručni studij i viša škola	Fakulteti, akademije, magisterij, doktorat
<b>Kratkotrajno</b>	54,0	26,7	41,2	54,7	62,4	64,0	67,9	72,7
<b>Dugotrajno</b>	46,0	73,3	58,8	45,3	37,6	36,0	32,1	27,3

Dužina boravka u evidenciji znatno se promijenila kod nezaposlenih žena u odnosu na prethodne godine. Tako je sve do 2016. godine kod skupine žena bilo više dugotrajno nezaposlenih. U 2016. godini u skupini žena veći udjel (51,0%) imaju žene koje su u evidenciji kraće od jedne godine (kratkotrajno nezaposleni). Ovakva situacija se nastavlja i u 2017. godini u kojoj je također veći udjel kratkotrajno nezaposlenih žena (54,9%).

### **Nezaposlene osobe prema prethodnom radnom iskustvu**

Prema prosječnim vrijednostima broja nezaposlenih osoba u evidenciji Zavoda za zapošljavanje u Vukovarsko-srijemskoj županiji u 2017. godini najzastupljenija skupina prema prethodnom radnom stažu su nezaposlene osobe sa stažem do jedne godine. Njihov udio je 18,0% u ukupnom broju nezaposlenih i povećan je u odnosu na 2016. godinu za 0,3 postotna boda.

Nadalje prema udjelu slijedi skupina nezaposlenih bez radnog staža (1.869 osoba ili 16,2%) i skupina nezaposlenih sa stažem od 10 do 20 godina (1.595 ili 13,8%)

Najveće promjene broja nezaposlenih osoba u odnosu na 2016. godinu zabilježene su kod skupina nezaposlenih bez radnog staža (smanjenje za 27,8%) i kod skupine nezaposlenosti sa stažem sa od 20 do 30 godina (smanjenje za 21,9%).

#### Nezaposleni prema radnom iskustvu u Vukovarsko-srijemskoj županiji

RADNI STAŽ:	2016.				2017.				Indeks 2017./2016.
	Ukupno	udio	žene	udio	ukupno	udio	žene	udio	
Bez staža	2588	18,0	1513	18,6	1869	16,2	1131	16,3	72,2
Do 1 godine	2537	17,7	1350	16,6	2086	18,0	1193	17,2	82,2
1 - 2 godine	1644	11,5	1026	12,6	1425	12,3	918	13,2	86,7
2 - 3 godine	881	6,1	533	6,6	745	6,4	472	6,8	84,6
3 - 5 godina	1238	8,6	782	9,6	1044	9,0	688	9,9	84,3
5 - 10 godina	1899	13,2	1168	14,4	1554	13,4	1017	14,7	81,9
10 - 20 godina	1.958	13,6	1.061	13,1	1.595	13,8	928	13,4	81,5
20 - 30 godina	1.137	7,9	595	7,3	888	7,7	509	7,3	78,1
30 i više godina	470	3,3	86	1,1	364	3,1	75	1,1	77,4
<b>UKUPNO</b>	<b>14.351</b>	<b>100,0</b>	<b>8.114</b>	<b>100,0</b>	<b>11.569</b>	<b>100,0</b>	<b>6.931</b>	<b>100,0</b>	<b>80,6</b>

#### Nezaposleni hrvatski branitelji

U Vukovarsko-srijemskoj županiji u 2017. godini prosječno je bilo evidentirano 1.027 nezaposlenih hrvatskih branitelja. U odnosu na 2016. godinu, broj nezaposlenih branitelja je smanjen za 20,9%.

#### Broj nezaposlenih hrvatskoj branitelja

Godina	Prosječan broj nezaposlenih branitelja	Verižni indeks
2005	2.082	
2006	1.882	90,4
2007	1.751	93,0
2008	1.562	89,2
2009	1.570	100,5
2010	1.661	105,8
2011	1.609	96,9
2012	1.643	102,1
2013	1.744	106,1
2014	1.761	101,0
2015	1.516	86,1
2016	1.298	85,6
2017	1.027	79,1

Obrazovna struktura nezaposlenih hrvatskih branitelja nešto je nepovoljnija od obrazovne strukture ukupno evidentiranih nezaposlenih osoba. Naime, najviše evidentiranih nezaposlenih hrvatskih branitelja ima završenu osnovnu školu (447 branitelja ili 43,5%), dok je u ukupnom broju nezaposlenih najviše osoba sa završenom trogodišnjom srednjom školom.

Nepovoljna obrazovna struktura nezaposlenih branitelja očituje se i u velikom udjelu skupine osoba bez škole i sa završenom osnovnom školom. Njihov udjel je 6,2% dok je u ukupnoj nezaposlenosti udjel ove skupine 2,7%. Kod višeg i visokog stupnja obrazovanja, udio nezaposlenih hrvatskih branitelja je manji nego u ukupnoj populaciji nezaposlenih. Tako ukupno 15 hrvatskih branitelja ili 1,4% ima višu stručnu spremu, dok u ukupnoj populaciji nezaposlenih osoba ova skupina participira 4,9%. Visokoobrazovanih hrvatskih branitelja je 14 ili 1,3%, a u ukupnoj nezaposlenosti visokoobrazovani imaju udio 4,3%.

#### Obrazovna struktura nezaposlenih hrvatskih branitelja

	2013.	2014.	2015.	2016.	2017.	Udjel	Indeks 2017/2016.
Bez škole i nezavršena OŠ	109	112	90	76	64	6,2	83,8
Osnovna škola	720	757	660	581	447	43,5	77,0
Srednja škola do 3 god. KV i VKV	659	631	521	427	347	33,8	81,3
Srednja škola 4 god.	210	212	191	166	131	12,8	79,0
Gimnazija	13	17	18	15	10	0,9	64,6
Viša škola	24	21	22	18	15	1,4	80,6
Fakulteti, akad., magist., doktorat	11	11	15	15	14	1,3	90,2
Prosječan broj	1.744	1.761	1.516	1.298	1.027	100,0	79,1

Prosječan broj nezaposlenih hrvatskih branitelja u 2017. godini smanjen je u odnosu na 2016. godinu za 20,9%. Smanjenje se bilježi u svim obrazovnim skupinama.

Udjel nezaposlenih hrvatskih branitelja u ukupnoj evidenciji nezaposlenih je 8,9%, i smanjen je u odnosu na 2016. godinu za 0,1 postotni bod. Na razini Republike, prosječan broj nezaposlenih hrvatskih branitelja u 2017. godini bio je 18.911 što je 19,3% manje nego u 2016. godini. Udjel nezaposlenih hrvatskih branitelja Vukovarsko-srijemske županije u ukupnom broju u Republici Hrvatskoj je 5,4%.

Tijekom 2017. godine, zaposleno je 598 hrvatskih branitelja iz evidencije Hrvatskog zavoda za zapošljavanje u Vukovarsko-srijemskoj županiji, što je za 3,6% više nego tijekom 2016. godine, kada je zaposlen 577 branitelja. Zbog drugih poslovnih aktivnosti (otvaranja tvrtke, obrta, poljoprivredno osiguranje, itd) odjavljeno je 15 branitelja

### **Nezaposlene osobe s invaliditetom**

U evidenciji nezaposlenih u Vukovarsko-srijemskoj županiji krajem prosinca 2017. godine bile su evidentirane 283 osobe s invaliditetom. U odnosu na godinu dana ranije broj nezaposlenih osoba s invaliditetom smanjen je za 4,1%.

Prema načinu stjecanja invalidnosti najviše je kategorizirane mladeži (134 osobe ili 47,3%). U strukturi nezaposlenih invalidnih osoba prema razini obrazovanja dominiraju osobe sa završenom srednjom školom za zanimanja do 3 godine i školom za KV i VKV radnike. Njih je 187 ili 66,1% u ukupnom. Prema udjelu slijede osobe sa završenom osnovnom školom (52 ili 18,3%) i srednjom školom u trajanju od 4 i više godina (39 ili 13,8%) .

### Nezaposlene osobe s invaliditetom prema razini obrazovanja i vrsti invalidnosti u Vukovarsko-srijemskoj županiji na dan 31.12.2017.

	UKUPNO	Bez škole	Osnovna škola	SŠ za zanimanja do 3 god. i škola za KV i VKV radnike	SŠ za zanimanja u trajanju od 4 i više godina	Gimnazija	Prvi stupanj fakulteta, stručni studij i viša škola	Fakulteti, akademije, magisterij, doktorat
Vojni invalidi	11			8	3			
Kategorizirana mladež	134		12	109	12			1
Invalidi rada	5		1	3		1		
Ostali invalidi	120	2	32	61	24		1	
Invalidi domovinskog rata	13		7	6				
<b>UKUPNO</b>	<b>283</b>	<b>2</b>	<b>52</b>	<b>187</b>	<b>39</b>	<b>1</b>	<b>1</b>	<b>1</b>

Tijekom 2017. godine zbog zasnivanja radnog odnosa iz evidencije nezaposlenih objavljeno je 125 osoba s invaliditetom. Temeljem drugih poslovnih aktivnosti iz evidencije je izašlo 5 osoba s invaliditetom i iz drugih razloga, osim zaposlenja, objavljeno je još 57 osoba s invaliditetom.

### Fluktuacija osoba s invaliditetom u evidenciji nezaposlenih u Vukovarsko-srijemskoj županiji tijekom 2017. godine

	Zaposleno na temelju radnog odnosa		Zaposleno na temelju drugih poslovnih aktivnosti		Brisano zbog ostalih razloga	
	Ukupno	Žene	Ukupno	Žene	Ukupno	Žene
Vojni invalidi	6	3			2	1
Kategorizirana omladina	61	20			28	19
Invalidi rada	5	1			6	1
Ostali invalidi	50	16	4	4	20	10
Invalidi domovinskog rata	3		1	1	1	
<b>UKUPNO</b>	<b>125</b>	<b>40</b>	<b>5</b>	<b>5</b>	<b>57</b>	<b>31</b>

## POTRAŽNJA ZA RADNOM SNAGOM I ZAPOŠLJAVANJE

### Potražnja za radnicima

Tijekom 2017. godine u Vukovarsko-srijemskoj županiji poslodavci su tražili posredovanje za zapošljavanje 7.430 radnika. U odnosu na 2016. godinu, kada je traženo posredovanje za zapošljavanje 6.893 radnika, potražnja za radnicima je povećana za 7,8%. Od ukupnog broja traženih radnika 708 je traženo za program Stručno osposobljavanje bez zasnivanja radnog odnosa.



Tijekom 2017. godine u Republici Hrvatskoj je traženo posredovanje za zapošljavanje 250.216 radnika, što je za 7,7% više nego u 2016. godini kada su tražena 232.254 radnika.

Udio naše Županije u ukupnom broju traženih radnika u Republici Hrvatskoj je 3,0%, dok je udio nezaposlenih VSŽ u prosječnom broju nezaposlenih RH 6,0%, što znači da je mogućnost zapošljavanja u Vukovarsko-srijemskoj županiji manja u odnosu na nacionalni prosjek.

Ako izdvojimo konkretna zanimanja, vidimo da su najtraženiji bili radnici za pomoć u kući i vrtlarski radnik, što je posljedica pokretanja velikog broja javnih radova financiranih programima Mjera aktivne politike zapošljavanja. Nadalje su najtraženiji bili radnici u zanimanjima konobar/konobarica, medicinska sestra/tehničar, čistač/čistačica ...itd.

### Najtraženija zanimanja tijekom 2017. godine (frekvencija $\geq 20$ )

Šifra i naziv zanimanja	Broj traženih radnika
<b>(2) Znanstvenici/znanstvenice, inženjeri/inženjerke i stručnjaci/stručnjakinje</b>	<b>1.597</b>
(21320077) agronom/agronomka	23
(22110017) doktor/doktorica medicine	144
(22210024) medicinska sestra/medicinski tehničar	162
(22210036) viši medicinski tehničar/viša medicinska sestra	75
(22640026) viši fizioterapeut/viša fizioterapeutkinja	21

(23201274) suradnik/suradnica u praktičnoj nastavi	92
(23300277) profesor/profesora glazbenih predmeta, srednja škola	21
(23300317) profesor/profesora tjelesne i zdravstvene kulture, srednja škola	20
(23410027) učitelj/učiteljica hrvatskog jezika, osnovna škola	32
(23410037) učitelj/učiteljica engleskog jezika, osnovna škola	23
(23410047) učitelj/učiteljica njemačkog jezika, osnovna škola	20
(23410207) učitelj/učiteljica glazbene kulture, osnovna škola	38
(23410227) učitelj/učiteljica tjelesne i zdravstvene kulture, osnovna škola	21
(23410296) učitelj/učiteljica razredne nastave, osnovna škola	65
(23420026) odgojitelj/odgojiteljica predškolske djece	79
(26190067) diplomirani pravnik/diplomirana pravica	70
(26220017) diplomirani knjižničar/diplomirana knjižničarka	22
(26310167) diplomirani ekonomist/diplomirana ekonomistica	83
<b>(3) Tehničari/tehničarke i stručni suradnici/stručne suradnice</b>	<b>505</b>
(31120144) građevinski tehničar/građevinska tehničarka	40
(31130344) elektrotehničar/elektrotehničarka	32
(32120034) medicinski laboratorijski tehničar/medicinska laboratorijska tehničarka	27
(32120046) medicinski laboratorijski inženjer/medicinska laboratorijska inženjerka	20
(32400014) veterinarski tehničar/veterinarska tehničarka	29
(33130076) ekonomist/ekonomistica	52
(34110016) upravni pravnik/upravna pravica	34
<b>(4) Administrativni službenici/administrativne službenice</b>	<b>409</b>
(41100024) upravni službenik/upravna službenica	44
(41100054) administrativni službenik/administrativna službenica	73
(42230012) telefonist/telefonistica	41
(42260034) recepcionar/recepcionarka	73
(43110074) knjigovođa/knjigovotkinja	29
(43110084) ekonomski službenik/ekonomska službenica	72
(43210022) pomoćni skladištar/pomoćna skladištarka	20
<b>(5) Uslužna i trgovačka zanimanja</b>	<b>937</b>
(51200012) pomoćni kuhar/pomoćna kuharica	44
(51200023) kuhar/kuharica	151
(51310012) pomoćni konobar/pomoćna konobarica	47
(51310023) konobar/konobarica	264
(51410033) frizer/frizerka	27
(52230013) prodavač/prodavačica	212
(53220032) njegovatelj/njegovateljica osoba s teškoćama u razvoju	41
(53220042) njegovatelj/njegovateljica starijih i nemoćnih osoba	24
(54140013) čuvar	32
<b>(7) Zanimanja u obrtu i pojedinačnoj proizvodnji</b>	<b>1.720</b>
(71110013) monter/monterka građevinskih elemenata	48
(71120012) pomoćni zidar/pomoćna zidarica	20
(71120023) zidar/zidarka	134
(71140023) armirač/armiračica	61
(71150023) tesar/tesarica	127
(71220043) polagač/polagačica keramičkih pločica	20

(71230013) fasader/fasaderka	81
(71260023) vodoinstalater/vodoinstalaterka	69
(71260073) instalater/instalaterka grijanja i klimatizacije	36
(71310043) soboslikar/soboslikarica, ličilac/ličiteljica	82
(72120083) zavarivač/zavarivačica	160
(72140153) brodomonter/brodomonterka	30
(72210023) kovač/kovačica	20
(72220113) bravar/bravarica	68
(72310033) automehaničar/automehaničarka	34
(72330483) mehaničar/mehaničarka poljoprivredne mehanizacije	64
(73140073) keramičar/keramičarka	25
(74110023) elektroinstalater/elektroinstalaterka	75
(74110043) električar/električarka održavanja	21
(75110023) mesar/mesarica	21
(75120013) pekar/pekarica	44
(75120043) slastičar/slastičarka	25
(75220023) stolar/stolarica	55
(75330012) šivač/šivačica tekstila	27
(75330032) šivač/šivačica	38
(75330073) šivač/šivačica gornjišta obuće	49
(83320013) vozač/vozačica teretnog vozila	56
(83320023) vozač/vozačica teretnog vozila s prikolicom	23
(83410013) vozač/vozačica traktora	25
(83420353) rukovatelj/rukovateljica građevinskim strojevima	22
(83440012) vozač/vozačica viličara	30
(91110021) radnik/radnica za pomoć u kući	459
(91120011) čistač/čistačica	193
(91120021) sobar/sobarica	44
(92110011) ratarski radnik/ratarska radnica	81
(92140011) vrtlarski radnik/vrtlarska radnica za jednostavne vrtlarske i hortikulturne radove	212
(92150011) šumarski radnik/šumarska radnica	76
(93130051) radnik/radnica u visokogradnji	102
(96210021) dostavljač/dostavljačica	28

Gledano prema skupinama ili rodovima zanimanja, najveću ponudu radnih mjesta bilježimo u skupini jednostavnih zanimanja (1.983 radna mjesta), zatim u skupini zanimanja u obrtu i pojedinačnoj proizvodnji (1.720 radnih mjesta, od kojih je 41 za SOR) i u skupini zanimanja znanstvenici/znanstvenice, inženjeri/inženjerke i stručnjaci/stručnjakinje (1.597 traženih radnika, od kojih je 300 za SOR) itd.

## Prijavljena slobodna radna mjesta prema rodovima zanimanja u Vukovarsko-srijemskoj županiji

	2015.		2016.		2017.		2017./2016.
	Broj	Udio	Broj	Udio	Broj	Udio	
(0) Vojna zanimanja							
(1) Zakonodavci/zakonodavke, dužnosnici/dužnosnice i direktori/direktorice	6	0,1	7	0,1	7	0,1	100,0
(2) Znanstvenici/znanstvenice, inženjeri/inženjerke i stručnjaci/stručnjakinje	1.896	26	1.704	24,7	1.597	21,5	93,7
(3) Tehničari/tehničarke i stručni suradnici/stručne suradnice	783	10,7	541	7,8	505	6,8	93,3
(4) Administrativni službenici/administrativne službenice	333	4,6	311	4,5	409	5,5	131,5
(5) Uslužna i trgovačka zanimanja	820	11,2	803	11,6	937	12,6	116,7
(6) Poljoprivrednici/poljoprivrednice, šumari/šumarke, ribari/ribarke, lovci/lovkinje	9	0,1	54	0,8	27	0,4	50,0
(7) Zanimanja u obrtu i pojedinačnoj proizvodnji	1.113	15,2	1.414	20,5	1.720	23,1	121,6
(8) Rukovatelji/rukovateljice postrojenjima i strojevima, industrijski proizvođači/industrijske proizvođačice i sastavljači/sastavljačice proizvoda	219	3	247	3,6	245	3,3	99,2
(9) Jednostavna zanimanja	2.124	29,1	1.812	26,3	1.983	26,7	109,4
<b>Ukupno</b>	<b>7.303</b>	<b>100</b>	<b>6.893</b>	<b>100,0</b>	<b>7.430</b>	<b>100,0</b>	<b>107,8</b>

Prema djelatnosti poslodavaca koji su tražili radnike, najviše zaprimljenih prijava slobodnih radnih mjesta pristiglo je iz djelatnosti javne uprave i obrane; obveznog socijalnog osiguranja (1.318 slobodnih radnih mjesta ili 17,7% od ukupnog). Ovako veliki udio prijavljenih potreba u ovoj djelatnosti posljedica je, financiranja javnih radova kroz Mjere aktivne politike zapošljavanja. Nadalje, veliki broj prijavljenih potreba za radnicima objavljen je u djelatnosti prerađivačke industrije (1.247 ili 16,8%), građevinarstva (1.034 ili 13,9%), zatim obrazovanja (992 ili 13,4%), u djelatnosti zdravstvene zaštite i socijalne skrbi (701 ili 9,4%) i u djelatnosti administrativnih i pomoćnih uslužnih djelatnosti (545 ili 7,3%).

## Prijavljena slobodna radna mjesta prema djelatnosti poslodavca

DJE LATNOST	2015.		2016.		2017.		Indeks 2017./2016.
	Broj	Udio	Broj	Udio	Broj	Udio	
<b>A</b> Poljoprivreda, šumarstvo i ribarstvo	259	3,5	230	3,3	276	3,7	120,0
<b>B</b> Rudarstvo i vađenje	0	0,0	1	0,0		0,0	0,0
<b>C</b> Prerađivačka industrija	732	10,0	828	12,0	1.247	16,8	150,6
<b>D</b> Opskrba električnom energijom, plinom, parom i klimatizacija	23	0,3	15	0,2	6	0,1	40,0
<b>E</b> Opskrba vodom; uklanjanje otpadnih voda; gospodarenje otpadom i djelatnost sanacije okoliša	53	0,7	45	0,7	39	0,5	86,7
<b>F</b> Građevinarstvo	781	10,7	950	13,8	1.034	13,9	108,8
<b>G</b> Trgovina na veliko i malo; popravak motornih vozila i motocikala	506	6,9	591	8,6	512	6,9	86,6
<b>H</b> Prijevoz i skladištenje	92	1,3	131	1,9	78	1,0	59,5
<b>I</b> Djelatnost pružanja smještaja te pripreme i usluživanja hrane	417	5,7	397	5,8	388	5,2	97,7
<b>J</b> Informacije i komunikacije	69	0,9	39	0,6	53	0,7	135,9
<b>K</b> Financijske djelatnosti i djelatnosti osiguranja	17	0,2	27	0,4	9	0,1	33,3
<b>L</b> Poslovanje nekretninama	17	0,2	1	0,0	3	0,0	300,0
<b>M</b> Stručne, znanstvene i tehničke djelatnosti	154	2,1	131	1,9	70	0,9	53,4
<b>N</b> Administrativne i pomoćne uslužne djelatnosti	505	6,9	263	3,8	545	7,3	207,2
<b>O</b> Javna uprava i obrana; obavezno socijalno osiguranje	1.399	19,2	1.281	18,6	1.318	17,7	102,9
<b>P</b> Obrazovanje	1.075	14,7	941	13,7	992	13,4	105,4
<b>Q</b> Djelatnost zdravstvene zaštite i socijalne skrbi	992	13,6	839	12,2	701	9,4	83,6
<b>R</b> Umjetnost, zabava i rekreacija	105	1,4	84	1,2	91	1,2	108,3
<b>S</b> Ostale uslužne djelatnosti	74	1,0	105	1,5	99	1,4	94,3
<b>T</b> Djelatnost kućanstva	1	0,0	2	0,0		0,0	0,0
<b>U</b> Djelatnost izvanteritorijalnih organizacija i tijela	0	0,0	0	0,0	0	0,0	
<b>UKUPNO</b>	<b>5.349</b>	<b>73,2</b>	<b>7.303</b>	<b>105,9</b>	<b>6.893</b>	<b>100,0</b>	<b>94,4</b>

### Zapošljavanje osoba iz evidencije nezaposlenih

Tijekom 2017. godine iz evidencije nezaposlenih u Vukovarsko-srijemskoj županiji objavljeno je 10.211 osoba radi zasnivanja radnog odnosa. U odnosu na 2016. godinu, iz evidencije se radi zaposlenja objavila 901 osoba manje, odnosno 8,1%.

I na državnoj razini bilježi se smanjenje i to za 9,7%, a zaposleno je 177.875 osoba. Vukovarsko-srijemska županija participira 5,7% u ukupnom broju osoba koje su se zaposlile iz evidencije nezaposlenih u Republici Hrvatskoj.

Kod zapošljavanja radnika izrazito je naglašen sezonski karakter. Iako se posljednjih godina sezonski poslovi, posebice u ugostiteljstvu, znatno vremenski produžavaju, u nekim drugim djelatnostima, zbog gospodarske krize i otežanog poslovanja, poslodavci zapošljavaju radnike na kraće vremensko razdoblje, a često i u nekoliko navrata tijekom godine. Pokretanje niza javnih radova, financirani od strane Vlade Republike Hrvatske, utjecalo je na još veće razlike u zapošljavanju tijekom proljetnih mjeseci u odnosu na ostatak godine, kao i zapošljavanje osoba iz evidencije nezaposlenih Vukovarsko-srijemske županije na sezonskim poslovima na Jadranskoj obali.

Tijekom 2017. godine najviše osoba iz evidencije se zaposlilo u svibnju (1.494), travnju (1.292) i lipnju (1.205), a najmanje u listopadu (514). Prosječno mjesečno se zapošljavala 851 nezaposlena osoba iz evidencije HZZ-a.

#### Zapošljavanje iz evidencije HZZ-a u Vukovarsko-srijemskoj županiji



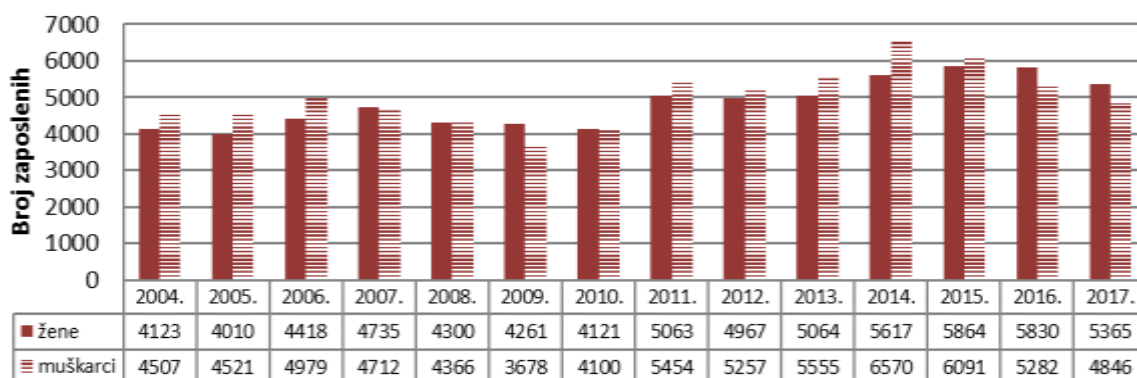
#### Zaposleni na temelju drugih poslovnih aktivnosti

U 2017. godini objavljeno je 806 osoba iz evidencije HZZ-a zbog drugih poslovnih aktivnosti, što je za 8,6% manje nego u 2016. godini kada su iz istih razloga iz evidencije nezaposlenih izašle 882 osobe. Druge poslovne aktivnosti su registriranje obrta ili trgovačkog društva, udjel u trgovačkom društvu ili drugoj pravnoj osobi, rad po ugovoru o djelu itd.

**Struktura evidentiranog zapošljavanja**• **Spol:**

Tijekom 2017. godine zaposlilo se 5.365 nezaposlenih žena ili 8,0% manje nego 2016. godine.

Žene imaju udio od 62,3% od ukupnog zapošljavanja. Udio žena u evidentiranom zapošljavanju povećan je u odnosu na 2016. godinu za 9,8 postotnih bodova. Zbog drugih poslovnih aktivnosti kao što su otvaranje tvrtke, obrta, OPG-a itd. objavljeno je u 2017. godini 467 žena.

**Broj osoba koje su se zaposlile iz evidencije nezaposlenih u Vukovarsko-srijemskoj županiji prema spolu**• **Razina obrazovanja:**

Najveći udio u evidentiranom zapošljavanju imale su osobe sa završenom trogodišnjom srednjom školom (3.695 osoba ili 36,2%), zatim osobe sa završenom četverogodišnjom srednjom školom, uključujući i osobe sa završenom gimnazijom (3.457 ili 33,9%). Slijede osobe sa završenom osnovnom školom (1.737 osoba ili 17,0%), fakultetom i akademijom (676 osoba ili 6,6%), višom školom (561 osoba ili 5,5%) i osobe bez škole, odnosno s nezavršenom osnovnom školom (85 ili 0,8%).

U odnosu na 2016. godinu smanjio se udjel u zapošljavanju skupine sa završenom trogodišnjom srednjom školom i završenom četverogodišnjom srednjom školom, a povećao se udjel sa završenim višim i visokim obrazovanjem.

**Struktura osoba koje su se zaposlile s evidencije Zavoda za zapošljavanje u Vukovarsko-srijemskoj županiji prema razini obrazovanja**

	Ukupno	Žene	Bez škole i nezavršena osnovna škola	Osnovna škola	SŠ za zanimanja do 3 god. i škola za KV i VKV radnike	SŠ za zanimanja u trajanju od 4 i više godina i gimnazija	Viša škola, I. stupanj fakulteta i stručni studij	Fakulteti, akademije, magisterij, doktorat
Odjavljeni iz evidencije 2015. zbog zaposlenja	11955	5864	103	2035	4575	4003	551	688
Udjel		49,1	0,9	18,3	41,2	36,0	5,0	6,2
Odjavljeni iz evidencije 2016. zbog zaposlenja	11112	5830	91	1889	4186	3771	508	667
Udjel		52,5	0,8	17,0	37,7	33,9	4,6	6,0
Odjavljeni iz evidencije 2017. zbog zaposlenja	10211	5365	85	1.737	3.695	3457	561	676
Udjel		52,5	0,8	17,0	36,2	33,9	5,5	6,6
Indeks 2017./2016.	91,9	92,0	93,4	92,0	88,3	91,7	110,4	101,3

- *Trajanje zaposlenja:*

Od ukupnog broja osoba zaposlenih tijekom 2017. godine, 630 osoba, ili 6,2%, je zaposleno na neodređeno vrijeme. U 2017. godini povećan je udio zaposlenih na neodređeno vrijeme u odnosu na 2016. godinu za 0,7 postotnih bodova.

- *Područja djelatnosti:*

Najviše osoba iz evidencije se zaposlilo kod poslodavaca u djelatnosti pružanja smještaja, usluživanja i pripreme hrane (2.474 ili 24,2%), zatim u djelatnosti prerađivačke industrije (1.700 ili 16,6%), u djelatnosti trgovine na veliko i malo; popravak motornih vozila i motocikala (1.168 ili 11,4%), te u djelatnosti javne uprave i obrane; obaveznog socijalnog osiguranja (805 ili 7,9%) itd

**Odjavljeni iz evidencije nezaposlenih Vukovarsko-srijemske županije  
radi zasnivanja radnog odnosa tijekom 2017. godine**

	Broj zaposlenih	Broj zaposlenih žena	Udio pojedinih djelatnosti	Udio žena
Poljoprivreda, šumarstvo i ribarstvo	656	319	6,4	48,6
Rudarstvo i vađenje			0,0	0,0
Prerađivačka industrija	1.700	677	16,6	39,8
Opskrba električnom energijom, plinom, parom i klimatizacija	15	6	0,1	40,0
Opskrba vodom; uklanjanje otpadnih voda; gospodarenje otpadom i djelatnost sanacije okoliša	133	27	1,3	20,3
Građevinarstvo	703	81	6,9	11,5
Trgovina na veliko i malo; popravak motornih vozila i motocikala	1.168	734	11,4	62,8
Prijevoz i skladištenje	179	51	1,8	28,5
Djelatnost pružanja smještaja te pripreme i usluživanja hrane	2.474	1.521	24,2	61,5
Informacije i komunikacije	60	19	0,6	31,7
Financijske djelatnosti i djelatnosti osiguranja	36	26	0,4	72,2
Poslovanje nekretninama	43	27	0,4	62,8
Stručne, znanstvene i tehničke djelatnosti	212	108	2,1	50,9
Administrativne i pomoćne uslužne djelatnosti	655	343	6,4	52,4
Javna uprava i obrana; obavezno socijalno osiguranje	805	316	7,9	39,3
Obrazovanje	628	521	6,2	83,0
Djelatnost zdravstvene zaštite i socijalne skrbi	454	387	4,4	85,2
Umjetnost, zabava i rekreacija	113	70	1,1	61,9
Ostale uslužne djelatnosti	151	115	1,5	76,2
Djelatnost kućanstva	26	17	0,3	65,4
Djelatnost izvanteritorijalnih organizacija i tijela			0,0	0,0
<b>Ukupno</b>	<b>10.211</b>	<b>5.365</b>	<b>100,0</b>	<b>52,5</b>

### Sezonsko zapošljavanje na moru

Tijekom 2017. godine na sezonskim poslovima na moru zaposlile su se 2.172 osobe iz evidencije nezaposlenih Vukovarsko-srijemske županije. Zbog teškog zapošljavanja i pronalazjenja stalnog posla na našem području, sve više nezaposlenih prihvaća sezonske poslove na moru, te je Vukovarsko-srijemska županija i dalje jedna od vodećih županija po broju sezonskih radnika i radnica koji svake godine odlaze raditi na more.

Prema zanimanjima najveće mogućnosti zapošljavanja imali su stručni radnici iz djelatnosti ugostiteljstva i to konobari i kuhari, ali i pomoćna zanimanja kao što su pomoćni kuhinjski radnici, pomoćni kuhari, sobarice itd.

Udio sezonskog zapošljavanja u tuzemstvu u ukupnom zapošljavanju Vukovarsko-srijemske županije iznosi 21,3%, što je za 3,7 postotnih bodova manje nego u 2016. godini.

Posredovanjem Područnog ureda Vinkovci zaposlilo se 1.475 osoba i posredovanjem Područnog ureda Vukovar zaposlilo se 697 osoba.

#### Sezonsko zapošljavanje

	2008.	2009.	2010.	2011.	2012.	2013.	2014.	2015.	2016.	2017.
<b>VINKOVCI</b>	859	945	845	1178	1174	1642	1617	1814	1987	1475
<b>VUKOVAR</b>	516	450	501	527	596	670	716	947	794	697
<b>UKUPNO</b>	1375	1395	1346	1705	1770	2312	2333	2761	2781	2172

### Stopa zapošljavanja

Godišnja stopa zapošljavanja je omjer broja novozaposlenih tijekom godine, te zbroja nezaposlenih početkom godine i novoprijavljenih u evidenciji nezaposlenih u toj godini. Stopa zapošljavanja pokazuje koliko se osoba zaposlilo tijekom promatranog razdoblja od ukupnog broja osoba koje su bile nezaposlene u promatranom razdoblju, a odnosi se samo na registriranu nezaposlenost i zapošljavanje.

Stopa zapošljavanja u 2017. godini u Vukovarsko-srijemskoj županiji iznosila je 35,3% i povećana je za 1,2 postotna boda u odnosu na 2016. godinu kada je iznosila 34,1%.

I nadalje se žene teže zapošljavaju. Tako je u 2017. godini stopa zapošljavanja žena 33,2%, a stopa zapošljavanja muškaraca 38,0%. U odnosu na 2016. godinu stopa zapošljavanja muškaraca povećana je za 2,0 postotna boda, a stopa zapošljavanja žena za 0,6 postotnih bodova.

## Stopa zapošljavanja

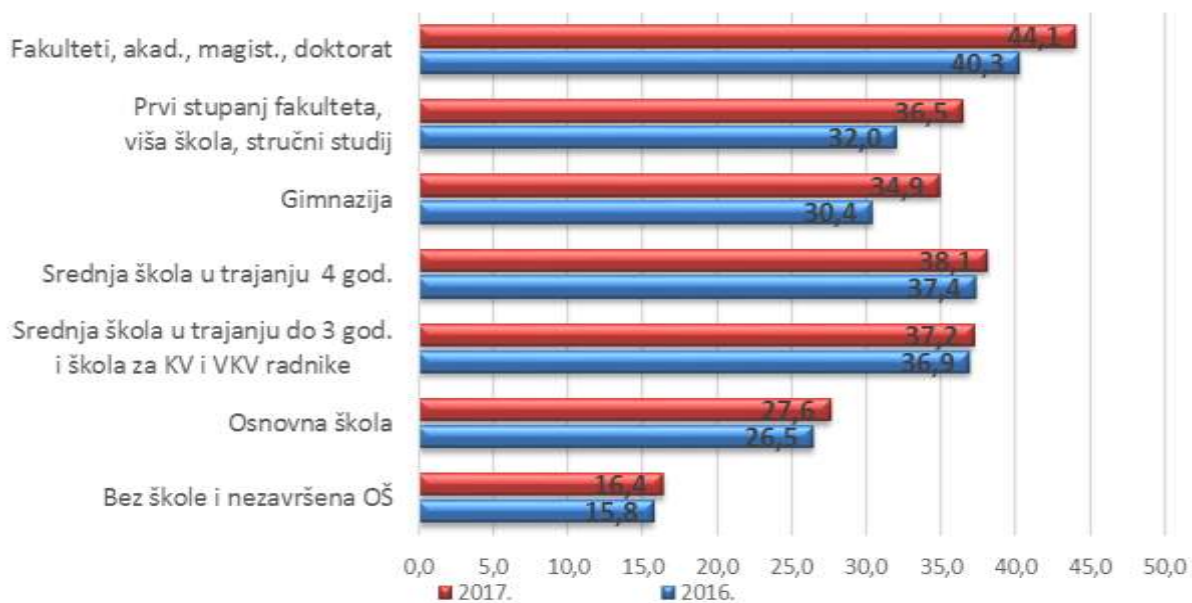
	2013.			2014.			2015.			2016.			2017.		
	PS VK	PS VU	VSŽ	PS VK	PS VU	VSŽ	PS VK	PS VU	VSŽ	PS VK	PS VU	VSŽ	PS VK	PS VU	VSŽ
<b>bez škole</b>	12,9	5,8	11,5	18,2	5,1	15,8	14,9	12,2	14,3	19,4	8,5	15,8	18,6	18,1	16,4
<b>osnovna škola</b>	20,5	20,3	20,5	25,3	20,8	24,0	24,6	26,7	25,2	29,8	26,9	26,5	31,2	28,3	27,6
<b>SŠ za zanimanja do 3 god za KV iVKV</b>	31,1	29,6	30,8	33,6	29,0	32,4	33,7	38,6	35,0	42,1	35,9	36,9	43,2	39,2	37,2
<b>SŠ za zanimanja u trajanju od 4 i više godina</b>	31,4	30,6	31,4	33,9	28,4	32,4	35,2	36,5	35,5	44,1	37,0	37,4	44,5	40,9	38,1
<b>gimnazija</b>	23,2	30,9	25,3	27,4	24,4	26,7	34,6	38,3	35,6	39,9	29,3	30,4	41,0	37,1	34,9
<b>viša škola</b>	38,7	39,7	39,6	32,2	31,8	32,1	31,5	35,3	32,8	42,0	34,9	32,0	44,3	37,8	36,5
<b>visoka škola</b>	46,5	49,5	49,3	38,3	38,3	38,3	38,3	40,1	38,8	51,4	40,3	40,3	54,7	42,4	44,1
<b>žene</b>	27,0	28,4	27,6	28,3	27,2	28,0	29,2	33,4	30,4	37,8	33,4	32,6	38,3	35,9	33,2
<b>UKUPNO</b>	29,1	28,6	29,2	31,5	26,9	30,2	32,0	34,6	32,7	39,9	33,6	34,1	41,1	36,7	35,3

Znatne razlike u stopi zapošljavanja javljaju se između skupina nezaposlenih različitog stupnja naobrazbe. Stopa zapošljavanja uglavnom se povećava sa stupnjem naobrazbe. Tako najnižu stopu imaju osobe bez škole i sa nezavršenom osnovnom školom (16,4%), te sa završenom osnovnom školom (27,6%). Slijedi skupina nezaposlenih sa završenom srednjom školom do 3 godine KV i VKV radnici (37,2%), sa završenom četverogodišnjom srednjom školom (38,1%). Stopa zapošljavanja osoba sa završenom gimnazijom je nešto niža od prethodne dvije skupine srednjoškolskog obrazovanja (34,9%). Nezaposleni sa završenom višom školom zapošljavaju se po stopi od 36,5%. Najveće izgleda za zapošljavanje, odnosno najveću stopu u 2017. godini, imale su nezaposlene osobe sa završenom fakultetom, akademijom, magisterijem i doktoratom (44,1%).

U odnosu na 2016. godinu stopa zapošljavanja je povećana u svim skupinama, a najveće povećanja bilježi se u skupini osoba sa završenom gimnazijom (4,5 postotnih bodova) i sa završenom višom školom (4,5 postotnih bodova).

Stopa zapošljavanja razlikuje se i prema područnim uredima. Tako je stopa zapošljavanja u Područnom uredu Vinkovci 41,1%, a u Područnom uredu Vukovar 36,7%.

## Stopa zapošljavanja u Vukovarsko-srijemskoj županiji

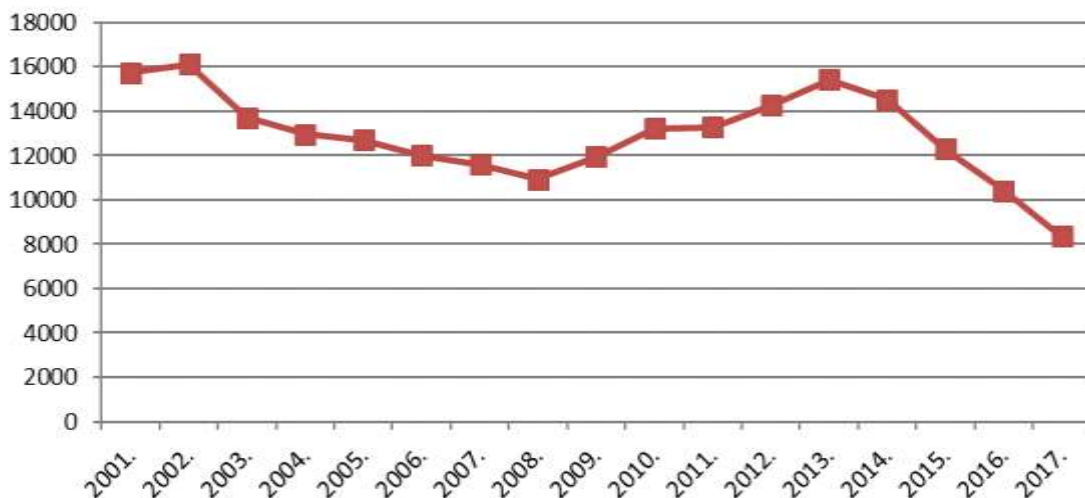


## NEZAPOSLENOST I ZAPOSŁJAVANJE U PODRUČNOM UREDU VINKOVCI

### *Kretanje nezaposlenosti u Područnom uredu Vinkovci*

U evidenciji Zavoda za zapošljavanje Područnog ureda Vinkovci tijekom 2017. godine prosječno je bilo evidentirano 8.359 nezaposlenih osoba. U odnosu na 2016. godinu, prosječan broj nezaposlenih osoba je smanjen za 19,8%.

**Kretanje broja evidentiranih nezaposlenih osoba u Područnom uredu Vinkovci (prosjeak)**



### **Nezaposlenost po ispostavama**

Područni ured Vinkovci u svom sastavu ima tri ispostave. Ispostave Vinkovci i Županja, koje prema broju nezaposlenih ubrajamo u velike ispostave u organizacijskoj strukturi Hrvatskog zavoda za zapošljavanje, a Ispostava Otok je mala ispostava.

U Ispostavi Vinkovci prosječno je u 2017. godini bilo evidentirano 3.940 nezaposlenih osoba. U odnosu na prosječan broj nezaposlenih 2016., kada je u evidenciji bilo 4.989 osoba, nezaposlenost je smanjena za 21,0%.

U Ispostavi Županja prosječno je registrirano 3.510 nezaposlenih osoba, što je za 17,3% manje od prosječnog broja u 2016. godini koji je iznosio 4.242 nezaposlene osobe.

U Ispostavi Otok je tijekom 2017. godine bilo prijavljeno 909 nezaposlenih osoba. U odnosu na prosječan broj 2016. godine kada su u evidenciji bile 1.192 osobe, nezaposlenost se smanjila za 23,7%.

		Broj nezaposlenih osoba prema ispostavama (prosjek)		
		UKUPNO	ŽENE	Udio žena
VUKOVARSKO-SRIJEMSKA	2017.	11.569	6.931	59,9
ŽUPANIJA	2016.	14.351	8.411	58,6
Indeks 2017./2016.		80,6	82,4	
PODRUČNI URED	2017.	8.359	5.140	61,5
VINKOVCI	2016.	10.423	6.029	57,8
Indeks 2017./2016.		80,2	85,3	
ISPOSTAVA	2017.	3.940	2.538	64,4
VINKOVCI	2016.	4.989	3.014	60,4
Indeks 2017./2016.		79,0	84,2	
ISPOSTAVA	2017.	3.510	2.023	57,6
ŽUPANIJA	2016.	4.242	2.324	54,8
Indeks 2017./2016.		82,7	87,0	
ISPOSTAVA	2017.	909	579	63,7
OTOK	2016.	1.192	691	58,0
Indeks 2017./2016.		76,3	83,8	

### **Spolna struktura nezaposlenih u Područnom uredu Vinkovci**

U Područnom uredu Vinkovci u 2017. godini prosječno je evidentirano 5.140 nezaposlenih žena. Njihov udio u ukupnom broju nezaposlenih je 61,5%. U odnosu na prethodnu godinu, udio žena je povećan za 3,7 postotnih bodova.

U Ispostavi Vinkovci prosječno je evidentirano 2.538 nezaposlenih žena, i one imaju udjel od 64,4% u ukupnom broju nezaposlenih osoba. U Ispostavi Županija evidentirane su 2.023 nezaposlene žene i njihov udjel je 57,6%. U Ispostavi Otok prosječno je evidentirano 579 žena ili 63,7%.

### **Obrazovna struktura nezaposlenih osoba u Područnom uredu Vinkovci**

Prema stručnoj spremi u evidenciji nezaposlenih Područnog ureda Vinkovci prevladavale su osobe sa završenom srednjom školom za zanimanja u trajanju do 3 godine i školom za KV i VKV radnike (2.806 ili 33,6%). Slijede skupine nezaposlenih sa završenom četverogodišnjom srednjom školom (2.232 ili 26,7%), sa završenom osnovnom školom (2.132 ili 25,5%), sa završenom višom školom, I stupnjem fakulteta i stručnim studijem (376 ili 4,5%). Najmanje nezaposlenih osoba bilo je sa završenim fakultetom, akademijom, magisterijem i doktoratom (358 ili 4,3%) bez škole i nezavršenom osnovnom školom (240 ili 2,9%) i sa završenom gimnazijom (216 ili 2,6%).

**Obrazovna struktura nezaposlenih osoba (prosjeak 2017.)**

Obrazovna struktura	Područni ured Vinkovci		Ispostava Vinkovci		Ispostava Županja		Ispostava Otok	
	Broj	Udio	Broj	Udio	Broj	Udio	Broj	Udio
Bez škole i nezavršena OŠ	240	2,9	67	1,7	138	3,9	35	3,9
Osnovna škola	2132	25,5	775	19,7	1120	31,9	237	26,0
Srednja škola do 3 god. KV i VKV	2806	33,6	1324	33,6	1209	34,4	273	30,1
Srednja škola 4 god.	2232	26,7	1233	31,3	710	20,2	289	31,8
Gimnazija	216	2,6	96	2,4	107	3,0	13	1,5
Prvi stupanj fakulteta, stručni studij i viša škola	376	4,5	226	5,7	118	3,4	31	3,5
Fakulteti, akad., magist., doktorat	358	4,3	220	5,6	108	3,1	30	3,3
<b>Prosječan broj nezaposlenih</b>	<b>8.359</b>	<b>100,0</b>	<b>3.940</b>	<b>100,0</b>	<b>3.510</b>	<b>100,0</b>	<b>909</b>	<b>100,0</b>

Ako usporedimo obrazovnu strukturu nezaposlenih osoba u 2016. i 2017. godini, vidimo da se smanjio udjel skupine nezaposlenih sa završenom srednjom školom do 3 godine, KV i VKV za 0,8 postotnih bodova i udjel nezaposlenih osoba sa završenom četverogodišnjom srednjom školom za 0,2 postotna boda. Udjel preostalih obrazovnih skupina se povećao, a najviše udjel skupine sa završenim prvim stupnjem fakulteta, stručnim studijem i višom školom (za 0,5 postotnih bodova), sa završenom osnovnom školom za 0,5 postotnih bodova i sa završenim fakultetom, magisterijem, akademijom i doktoratom za 0,3 postotna boda.

**Dobna struktura nezaposlenih osoba u Područnom uredu Vinkovci**

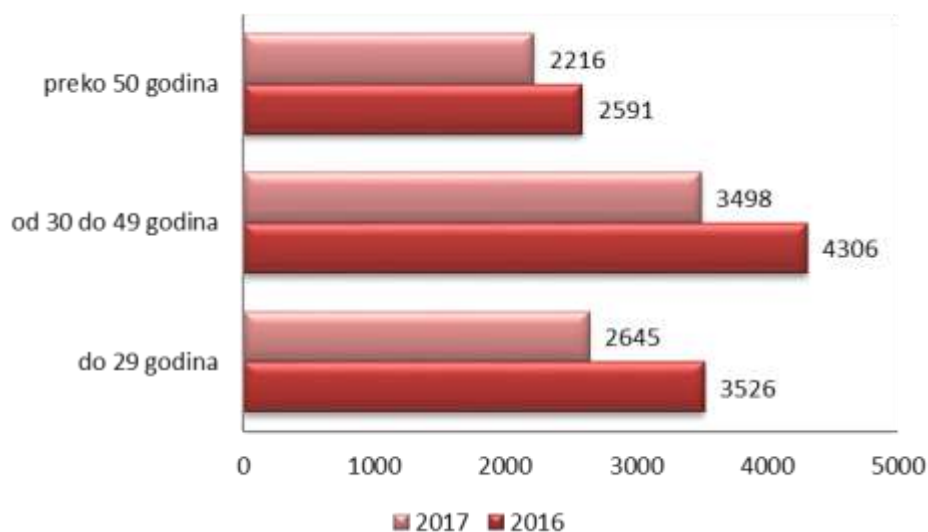
Dobna struktura nezaposlenih osoba nije se značajno promijenila u odnosu na prethodnu godinu. I dalje su najzastupljenije mlade osobe. Naime, prema prosječnim vrijednostima iz 2017. godine najveći udio u nezaposlenosti imaju osobe u dobi od 20 do 24 godine (14,1%), zatim u dobi od 50 do 54 godine (12,0%) i u dobi od 25 do 29 godina (11,4%).

U odnosu na 2016. godinu nezaposlenost se smanjila u svim dobnim skupinama.

**Nezaposlene osobe u HZZ PU Vinkovci prema dobi (prosjeak 2017.)**

Dob	2016.				2017.				Indeks 2017./2016.
	Ukupno	Udio	Žene	Udio	Ukupno	Udio	Žene	Udio	
15-19	686	6,6	316	5,2	512	6,1	245	4,8	74,6
20-24	1.563	15,0	840	13,9	1.182	14,1	689	13,4	75,6
25-29	1.277	12,2	768	12,7	951	11,4	619	12,0	74,5
30-34	1.083	10,4	690	11,4	844	10,1	556	10,8	77,9
35-39	1.052	10,1	727	12,1	853	10,2	627	12,2	81,0
40-44	1.092	10,5	731	12,1	886	10,6	627	12,2	81,2
45-49	1.079	10,4	718	11,9	916	11,0	640	12,4	84,8
50-54	1.178	11,3	684	11,3	1.007	12,0	619	12,0	85,5
55-59	1.052	10,1	452	7,5	911	10,9	423	8,2	86,6
60-64	361	3,5	103	1,7	299	3,6	96	1,9	82,7
<b>Ukupno</b>	<b>10.423</b>	<b>100,0</b>	<b>6.029</b>	<b>100,0</b>	<b>8.359</b>	<b>100,0</b>	<b>5.140</b>	<b>100,0</b>	<b>80,2</b>

## Nezaposlene osobe prema dobi u PU Vinkovci

**Nezaposleni prema radnom stažu u Područnom uredu Vinkovci**

Prosječno je u 2017. godini u evidenciji Područnog ureda Vinkovci bilo 1.389 nezaposlenih osoba ili 16,6%, koje nemaju radnog iskustva. U odnosu na 2016. godinu ova skupina je smanjena za 27,8%, a smanjen je i udjel u ukupnom broju nezaposlenih za 1,8 postotnih bodova.

Među nezaposlenima s radnim iskustvom najzastupljenija je skupina nezaposlenih sa radnim iskustvom do 1 godine. Ova skupina broji 1.610 nezaposlenih osoba i ima udjel 19,3% u ukupnoj nezaposlenosti. Slijedi skupina nezaposlenih sa radnim stažem od 5 do 10 godina, kojih je 13,0 % u ukupnoj evidenciji.

**Nezaposleni po radnom iskustvu u Područnom uredu Vinkovci**

RADNI STAŽ:	2016.				2017.				Indeks 2017./2016.
	Ukupno	Udio	Žene	Udio	Ukupno	Udio	Žene	Udio	
Bez staža	1.922	18,4	1.135	18,8	1.389	16,6	850	16,5	72,2
Do 1 godine	1.968	18,9	1.063	17,6	1.610	19,3	947	18,4	81,8
1 - 2 godine	1.258	12,1	807	13,4	1.073	12,8	714	13,9	85,3
2 - 3 godine	661	6,3	409	6,8	552	6,6	360	7,0	83,6
3 - 5 godina	918	8,8	610	10,1	771	9,2	533	10,4	83,9
5 - 10 godina	1.378	13,2	890	14,8	1.128	13,5	775	15,1	81,9
10 - 20 godina	1.340	12,9	748	12,4	1.083	13,0	654	12,7	80,8
20 - 30 godina	677	6,5	318	5,3	522	6,2	266	5,2	77,1
30 i više godina	301	2,9	49	0,8	232	2,8	41	0,8	77,1
UKUPNO	10.423	100,0	6.030	100,0	8.359	100,0	5.140	100,0	80,2

U svim skupinama nezaposlenih prema prethodnom radnom stažu došlo je do smanjenja u odnosu na 2016. godinu. Najveće relativno smanjenjem prosječnog broja nezaposlenih u 2017. godini u odnosu na 2016. godinu bilježi se kod skupine nezaposlenih bez radnog iskustva.

### **Nezaposleni prema dužini boravka u evidenciji Područnom uredu Vinkovci**

Prosječno je tijekom 2017. godine u evidenciji nezaposlenih u Područnom uredu Vinkovci bilo 4.498 osoba koje su registrirane kao nezaposlene kraće od godinu dana. Njihov udjel u ukupnoj nezaposlenosti je 53,8%, i povećan je u odnosu na 2016. godinu za 2,6 postotnih bodova. Preostala 3.861 osoba ili 46,2% evidentiranih nezaposlenih osoba su dugotrajno u evidenciji, odnosno duže od godinu dana.

U tablici koja slijedi, vidljivi su udjeli pojedinih skupina nezaposlenih prema dužini boravka u evidenciji. Najveći udjel imaju osobe koje su u evidenciji kraće od 3 mjeseca (24,6%) i od 1 do 2 godine (13,8%).

Na međugodišnjoj razini indeks smanjenja bilježi se u svim skupinama nezaposlenih osoba. Najveće smanjenje je kod skupine nezaposlenih koji su u evidenciji 1 do 2 godine i iznosi 30,1% i kod skupine nezaposlenih koji su u evidenciji od 2 do 3 godine 25,0%.

Najmanje smanjenje zabilježeno je u skupini nezaposlenih koji su u evidenciji manje od 3 mjeseca (smanjenje za 10,7%).

### **Nezaposleni prema dužini trajanja nezaposlenosti u Područnoj službi Vinkovci (prosjeak)**

Trajanje nezaposlenosti	2016.				2017.				Indeks 2017./2016.
	Nezaposleni	Udio	Muškarci	Žene	Nezaposleni	Udio	Muškarci	Žene	
Do 3 mjeseca	2.283	21,9	1.028	1.256	2.056	24,6	868	1.188	90,0
Od 3 do 6 mjeseci	1.474	14,1	614	860	1.211	14,5	434	777	82,2
Od 6 do 9 mjeseci	936	9,0	382	555	717	8,6	228	489	76,6
Od 9 do 12 mjeseci	645	6,2	265	380	514	6,1	157	357	79,7
Od 1 do 2 godine	1.653	15,9	705	948	1.156	13,8	402	754	69,9
Od 2 do 3 godine	929	8,9	404	525	697	8,3	288	409	75,0
Od 3 do 5 godina	1.033	9,9	389	644	817	9,8	336	481	79,1
Od 5 do 8 godina	675	6,5	312	363	561	6,7	247	314	83,0
Više od 8 godina	794	7,6	296	499	630	7,5	259	371	79,3
UKUPNO	10.423	100,0	4.394	6.029	8.359	100,0	3.219	5.140	80,2

Usporedimo li dužinu boravka u evidenciji prema spolu, vidimo da je 54,7% nezaposlenih žena kratkotrajno nezaposleno, a 45,3 % je dugotrajno nezaposleno, odnosno u evidenciji je duže od godinu dana. Kod muške populacije 63,8% je kratkotrajno nezaposleno, a 36,2% je u evidenciji duže od jedne godine.

Tablica koja slijedi prikazuje strukturu nezaposlenih osoba prema dužini traženja zaposlenja i dobi. Vidljivo je da porastom životne dobi nezaposlenih osoba proporcionalno

raste i udio dugotrajno nezaposlenih osoba. Tako je udio dugotrajno nezaposlenih osoba kod najstarije skupine (60 godina i više) čak 80,0%, dok je kod najmlađe skupine (od 15 do 19 godina) udio dugotrajno nezaposlenih osoba 12,1%.

**Pregled nezaposlenih osoba u Područnom uredu Vinkovci  
prema dužini nezaposlenosti i dobi (prosjek 2017.)**

	Ukupno	15-19	20-24	25-29	30-34	35-39	40-44	45-49	50-54	55-59	60 i više
<b>Kratkotrajno</b>	53,8	89,8	75,7	71,2	57,2	50,2	46,1	43,4	37,5	32,9	24,6
<b>Dugotrajno</b>	46,2	10,2	24,3	28,8	42,8	49,8	53,9	56,6	62,5	67,1	75,4

Što se tiče dužine boravka u evidenciji i razine obrazovanja, u tablici koja slijedi prikazane su nezaposlene osobe prema razini obrazovanja, razvrstane u skupine prema dužini traženja posla i njihovi udjeli. Vidljivo je, kao i kod nezaposlenosti na razini Vukovarsko-srijemske županije, da se sa višom razinom obrazovanja smanjuje dužina boravka u evidenciji. Tako je udio kratkotrajno nezaposlenih kod osoba bez osnovne škole i sa nezavršenom osnovnom školom samo 26,8%. Kod osoba sa završenom osnovnom školom je 41,1%. Kod osoba sa trogodišnjom srednjom školom udio kratkotrajno nezaposlenih je 54,5%. Kratkotrajno nezaposlenih osoba sa završenim gimnazijskim programom je 60,3%. Nadalje slijedi skupina sa četverogodišnjom srednjom školom koja ima 61,7% kratkotrajno nezaposlenih osoba. Najveći udio kratkotrajno nezaposlenih osoba nalazimo kod osoba sa završenom višom školom (67,7%) i u skupini sa završenim fakultetom, magisterijem i doktoratom (74,3%).

**Pregled nezaposlenih osoba u Područnom uredu Vinkovci prema dužini nezaposlenosti i obrazovanju (prosjek 2017.)**

	Ukupno	Bez škole i nezavršena osnovna škola	Osnovna škola	SŠ za zanimanja do 3 god. i škola za KV i VKV radnike	SŠ za zanimanja u trajanju od 4 i više godina	Gimnazija	Prvi stupanj fakulteta, stručni studij i viša škola	Fakulteti, akademije, magisterij, doktorat
<b>Kratkotrajno</b>	53,8	26,8	41,1	54,5	61,7	60,3	67,7	74,3
<b>Dugotrajno</b>	46,2	73,2	58,9	45,5	38,3	39,7	32,3	25,7

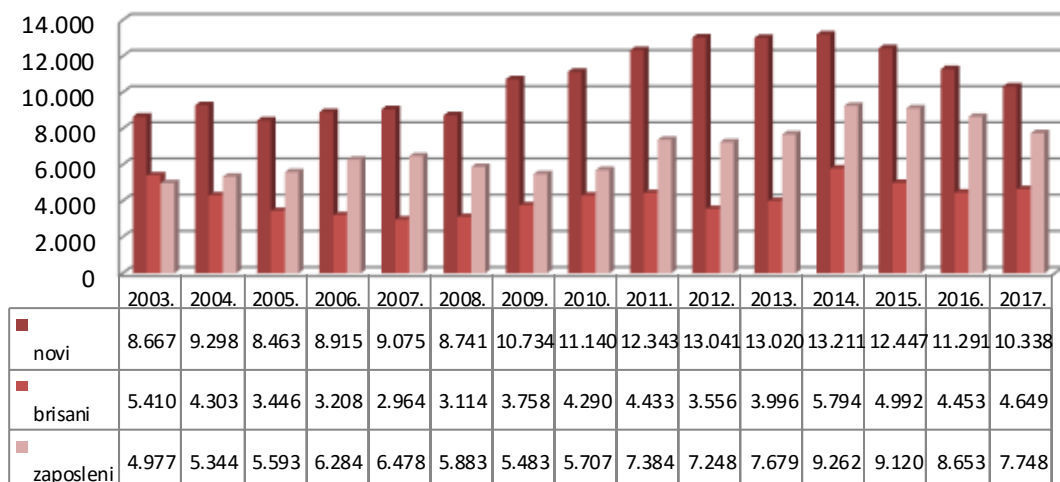
### **Fluktuacija nezaposlenih osoba u Područnom uredu Vinkovci**

#### **(ulasci u evidenciju)**

U evidenciju Područnog ureda Vinkovci tijekom 2017. godine ušlo je 10.338 nezaposlenih osoba što je u odnosu na 2016. godinu manje za 8,4%.

Najviše nezaposlenih osoba u evidenciju je ušlo izravno iz radnog odnosa, 6.525 ili 63,1%. Iz neaktivnosti u evidenciju je ušlo 2.565 osoba, ili 24,8%, a iz redovne škole 972 osobe ili 9,4%. U nekom drugom obliku rada osim radnog odnosa (npr. SOR, rad na ugovor o djelu...) prije prijave na Zavod bilo je 265 osoba, ili 2,6%. Najmanje osoba je u evidenciju ušlo iz individualne poljoprivrede, 11 osoba ili 0,1%.

## G15 - Ulaz i izlaz nezaposlenih osoba u evidenciji PU Vinkovci

**(izlasci iz evidencije)**

Iz evidencije nezaposlenih Hrvatskog zavoda za zapošljavanje Područnog ureda Vinkovci tijekom 2017. godine izašlo je 12.397 osoba. Najviše osoba je odjavljeno radi zapošljavanja (zasnivanja radnog odnosa ili drugih poslovnih aktivnosti kao što su otvaranje obrta, registriranje tvrtke itd.). Tako je tijekom 2017. godine 7.748 osoba iz evidencije nezaposlenih zasnivalo radni odnos ili su odjavljene radi drugih poslovnih aktivnosti. U odnosu na 2016. godinu broj odjavljenih iz evidencije iz navedenih razloga smanjen je za 10,5%.

Osim zasnivanja radnog odnosa i drugih poslovnih aktivnosti, iz evidencije nezaposlenih osoba izašlo je 4.649 osoba iz drugih razloga ( brisanja iz evidencije zbog neispunjavanja zakonskih odredbi, zbog izlaska iz redne snage, odjava na vlastiti zahtjev i dr). Broj brisanih osoba povećan je u odnosu na 2016. godinu za 4,4%.

Razloge zbog kojih su se osobe prestale voditi u evidenciji nezaposlenih možemo svrstati u pet osnovnih grupa, a to su :

- **Brisani zbog zapošljavanja i drugih aktivnosti:** zbog zapošljavanja iz evidencije izašlo je 7.149 osoba, a 599 osoba je brisano zbog drugih poslovnih aktivnosti, kao što su registriranje obrta ili trgovačkog društva, poljoprivredno osiguranje, rad na ugovor o djelu, itd.
- **Izlaz iz radne snage:** izlazi iz radne snage su umirovljenje, uključanje u redovno obrazovanje, vojni rok, kazne pritvora i zatvora, utvrđena nesposobnost za rad itd. Iz ovih razloga evidenciju nezaposlenih Područnog ureda Vinkovci napustile su 573 osobe.
- **Odjava iz evidencije:** na vlastiti zahtjev odjavljeno je 967 osoba.
- **Nepridržavanje zakonskih obveza:** iz evidencije Područnog ureda Vinkovci 2.844 osobe je brisano zbog neispunjavanja aktivnosti propisanih Zakonom o posredovanju pri zapošljavanju, kao što su neraspoloživosti za rad i neaktivnosti pri traženju posla.
- **Ostali razlozi:** pod ostalim razlozima brisanja iz evidencije podrazumijevamo: smrt, tehničko brisanje, preseljenje itd, a iz navedenih razloga brisano je 265 osoba.

**Priljev i odljev nezaposlenih na evidenciju i s evidencije  
tijekom 2016. i 2017. godine na području Područne službe Vinkovci**

	2016.		2017.		Indeks 2017./2016.
	Broj	Udio	Broj	Udio	
<b>Prosječna nezaposlenost</b>	10.423		8.359		80,2
<b>Novoprijavljeni u evidenciju nezaposlenih</b>	11.291		10338		91,6
- dolaze izravno iz radnog odnosa	7.362	65,2	6.525	63,1	88,6
- dolaze iz individualne poljoprivrede	14	0,1	11	0,1	78,6
- dolaze iz nekog drugog oblika rada	373	3,3	265	2,6	71,0
- dolaze izravno iz redovnog školovanja	1.195	10,6	972	9,4	81,3
- dolaze iz neaktivnosti	2.347	20,8	2.565	24,8	109,3
<b>Ukupno brisani iz evidencije nezaposlenih</b>	13.106		12.397		94,6
- zbog zapošljavanja i drugih aktivnosti (registriranje posl.subjekta...)	8.653	66,0	7.748	62,5	89,5
- izlaz iz radne snage	605	4,6	573	4,6	94,7
- odjava	705	5,4	967	7,8	137,2
- brisanje zbog nepridržavanja zakonskih odredbi	2.919	22,3	2.844	22,9	97,4
- ostali razlozi (preseljenja, tehnička brisanja itd)	224	1,7	265	2,1	118,3

### **Prijavljene potrebe za radnicima u Područnom uredu Vinkovci**

Tijekom 2017. godine, poslodavci su s područja koje pokriva Područni ured Vinkovci prijavili 4.760 slobodnih radnih mjesta. Ponuda slobodnih radnih mjesta povećana je u odnosu na 2016. godinu za 430 radnih mjesta ili 9,9%.

Na području Vukovarsko-srijemske županije, poslodavci su tijekom 2017. godine potraživali ukupno 7.430 radnika preko HZZ-a, a udio Područnog ureda Vinkovci je 64,1%.

Prema djelatnosti poslodavaca koji su imali potreba za zapošljavanjem, najviše radnika je traženo u djelatnosti javne uprave i obrane, te obaveznog socijalnog osiguranja 844 radnika ili 17,7% od ukupnog broja. To je zbog pokretanja niza javnih radova, financiranih kroz Nacionalni plan za poticanje zapošljavanja. Slijedi djelatnost obrazovanja (702 radna mjesta ili 14,7%) i djelatnost prerađivačke industrije (680 radnih mjesta ili 14,3%)

U odnosu na 2016. godinu najveće povećanje broja traženih radnika (gledamo samo djelatnosti sa frekvencijom iznad 100) zabilježeno je u administrativnim i pomoćnim uslužnim djelatnostima. Najveće smanjenje broja traženih radnika (u djelatnostima sa frekvencijom iznad 100) bilo je u djelatnosti zdravstvene zaštite i socijalne skrbi.

## Prijavljena slobodna radna mjesta prema djelatnosti poslodavca

DJE LATNOST	2016.		2017.		Indeks 2017./2016.
	Broj	Udio	Broj	Udio	
<b>A</b> Poljoprivreda, šumarstvo i ribarstvo	174	4,0	139	2,9	79,9
<b>B</b> Rudarstvo i vađenje	1	0,0		0,0	0,0
<b>C</b> Prerađivačka industrija	499	11,5	680	14,3	136,3
<b>D</b> Opskrba električnom energijom, plinom, parom i klimatizacija	13	0,3	2	0,0	15,4
<b>E</b> Opskrba vodom; uklanjanje otpadnih voda; gospodarenje otpadom i djelatnost sanacije okoliša	25	0,6	39	0,8	156,0
<b>F</b> Građevinarstvo	517	11,9	586	12,3	113,3
<b>G</b> Trgovina na veliko i malo; popravak motornih vozila i motocikala	336	7,8	354	7,4	105,4
<b>H</b> Prijevoz i skladištenje	74	1,7	52	1,1	70,3
<b>I</b> Djelatnost pružanja smještaja te pripreme i usluživanja hrane	251	5,8	267	5,6	106,4
<b>J</b> Informacije i komunikacije	7	0,2	14	0,3	200,0
<b>K</b> Financijske djelatnosti i djelatnosti osiguranja	19	0,4	6	0,1	31,6
<b>L</b> Poslovanje nekretninama	1	0,0	3	0,1	300,0
<b>M</b> Stručne, znanstvene i tehničke djelatnosti	98	2,3	43	0,9	43,9
<b>N</b> Administrativne i pomoćne uslužne djelatnosti	208	4,8	480	10,1	230,8
<b>O</b> Javna uprava i obrana; obavezno socijalno osiguranje	877	20,3	844	17,7	96,2
<b>P</b> Obrazovanje	571	13,2	702	14,7	122,9
<b>Q</b> Djelatnost zdravstvene zaštite i socijalne skrbi	560	12,9	435	9,1	77,7
<b>R</b> Umjetnost, zabava i rekreacija	33	0,8	62	1,3	187,9
<b>S</b> Ostale uslužne djelatnosti	66	1,5	51	1,1	77,3
<b>T</b> Djelatnost kućanstva		0,0	1	0,0	
<b>U</b> Djelatnost izvanteritorijalnih organizacija i tijela		0,0		0,0	
<b>UKUPNO</b>	4330	100,0	4760	100,0	109,9

## Zapošljavanje osoba iz evidencije nezaposlenih Područnog ureda Vinkovci

Iz evidencije nezaposlenih Područnog ureda Vinkovci tijekom 2017. godine odjavljeno je 7.149 osoba radi zaposlenja. U odnosu na 2016. godinu, broj zaposlenih smanjen je za 878 osoba, ili 10,9%.

Od ukupnog broja osoba koje su se zaposlile, 3.780 su žene, ili 52,9%. Udio žena koji se zaposlio povećan je u odnosu na 2016. godinu za 0,5 postotnih bodova.

## Struktura osoba koje su se zaposlile iz evidencije Područnog ureda Vinkovci prema razini obrazovanja

	Ukupno	Žene	Bez škole i nezavršena osnovna škola	Osnovna škola	SŠ za zanimanja do 3 god. i škola za KV i VKV radnike	SŠ za zanimanja u trajanju od 4 i više godina i gimnazija	Viša škola, I. stupanj fakulteta i stručni studij	Fakulteti, akademije, magisterij, doktorat
Zaposleni iz evidencije 2015.	8.362	4.095	83	1.370	3.215	2.867	337	490
Udjel		49,0	1,0	16,4	38,4	34,3	4,0	5,9
Zaposleni iz evidencije 2016.	8.020	4.203	81	1.281	3.100	2.771	310	477
Udjel		52,4	1,0	16,0	38,7	34,6	3,9	5,9
Zaposleni iz evidencije 2017.	7.149	3.780	62	1.156	2.623	2.459	358	491
Udjel		52,9	0,9	16,2	36,7	34,4	5,0	6,9
Indeks 2017/2016.	89,1	89,9	76,5	90,2	84,6	88,7	115,5	102,9

Prema razini obrazovanja, kao i prethodnih godina, najviše su se zapošljavale osobe sa završenom trogodišnjom srednjom školom. Takvih osoba je zaposleno 2.623 ili 36,7% od ukupnog broja. Također, veliki udio u ukupnom zapošljavanju ima skupina nezaposlenih sa četverogodišnjom srednjom školom uključujući i gimnaziju 34,4%.

U odnosu na 2016. godinu, zapošljavanje je smanjeno u svim obrazovnim skupinama, osim u skupinama nezaposlenih s završenom višom školom, prvim stupnjem fakulteta i stručnim studijem (povećanje zapošljavanja za 15,5%) i sa završenim fakultetom, akademijom, magisterijem i doktoratom (povećanje za 2,9%).

**Odjavljeni iz evidencije nezaposlenih u Područnom uredu Vinkovci  
radi zasnivanja radnog odnosa tijekom 2017. godine prema djelatnosti poslodavca**

	Broj zaposlenih	Broj zaposlenih žena	Udio pojedinih djelatnosti	Udio žena
Poljoprivreda, šumarstvo i ribarstvo	511	255	7,1	49,9
Prerađivačka industrija	1.184	411	16,6	34,7
Opskrba električnom energijom, plinom, parom i klimatizacija	9	5	0,1	55,6
Opskrba vodom; uklanjanje otpadnih voda; gospodarenje otpadom i djelatnost sanacije okoliša	43	13	0,6	30,2
Građevinarstvo	454	52	6,4	11,5
Trgovina na veliko i malo; popravak motornih vozila i motocikala	766	484	10,7	63,2
Prijevoz i skladištenje	145	39	2,0	26,9
Djelatnost pružanja smještaja te pripreme i usluživanja hrane	1.740	1.115	24,3	64,1
Informacije i komunikacije	31	9	0,4	29,0
Financijske djelatnosti i djelatnosti osiguranja	29	23	0,4	79,3
Poslovanje nekretninama	35	25	0,5	71,4
Stručne, znanstvene i tehničke djelatnosti	150	81	2,1	54,0
Administrativne i pomoćne uslužne djelatnosti	485	234	6,8	48,2
Javna uprava i obrana; obavezno socijalno osiguranje	568	223	7,9	39,3
Obrazovanje	438	365	6,1	83,3
Djelatnost zdravstvene zaštite i socijalne skrbi	350	296	4,9	84,6
Umjetnost, zabava i rekreacija	88	56	1,2	63,6
Ostale uslužne djelatnosti	99	79	1,4	79,8
Djelatnost kućanstva	24	15	0,3	62,5
<b>UKUPNO</b>	<b>7.149</b>	<b>3.780</b>	<b>100,0</b>	<b>52,9</b>

Prema djelatnosti poslodavca najveće zapošljavanje se bilježi u djelatnosti pružanja smještaja, te pripreme i usluživanja hrane 1.740 ili 24,3%, zatim u djelatnosti prerađivačke industrije 1.184 ili 16,6%, i u djelatnosti trgovine na veliko i malo; popravak motornih vozila 766 ili 10,7%.

## PROFESIONALNO USMJERAVANJE

U sklopu aktivnosti Odsjeka za profesionalno usmjeravanje u 2017. godini provodilo se profesionalno informiranje, profesionalno savjetovanje s uključenom individualnom obradom i profesionalna selekcija. Također u te aktivnosti ulazi priprema i izrada materijala za web-stranicu HZZ-a, prikupljanje materijala o mogućnostima školovanja, suradnja s nevladinim udrugama, osnovnim i srednjim školama i sudjelovanje u različitim projektima.

### Profesionalno usmjeravanje učenika i nezaposlenih osoba

Profesionalno usmjeravanje učenika obuhvaća profesionalno informiranje i profesionalno savjetovanje učenika 8. razreda osnovnih škola i učenika završnih (trećih, odnosno četvrtih razreda) srednjih škola.

Na području mjesne nadležnosti Hrvatskoga zavoda za zapošljavanje Područne službe Vinkovci (Područna služba Vinkovci i Ispostave Županja i Otok) nalazi se 37 osnovnih i 10 srednjih škola.

**Profesionalno informiranje** obuhvaća pismeno informiranje (letci, brošure, plakati) i usmeno informiranje (individualno i grupno).

**Profesionalno savjetovanje** obuhvaća individualno (koje može uključivati i psihologijsko testiranje) i grupno savjetovanje

### Broj profesionalno informiranih (usmeno, pismeno) i savjetovanih učenika za HZZ PS Vinkovci, 2017. godina

Kategorija:	Broj učenika
- Učenici sa zdravstvenim teškoćama	37
- Učenici s teškoćama u razvoju	68
- Neodlučni učenici	65
<b>UKUPNO:</b>	<b>170</b>

Profesionalno usmjeravanje učenika osim profesionalnog informiranja i profesionalnog savjetovanja u užem smislu obuhvaća i ostale aktivnosti, kao što su testiranje na računalnom programu „Moj izbor“, koji je sada dostupan i na web stranici Hrvatskoga zavoda za zapošljavanje (<http://www.hzz.hr/>).

Profesionalno usmjeravanje nezaposlenih osoba uključuje i profesionalno informiranje i profesionalno savjetovanje u različite svrhe (priprema za razgovor s poslodavcem, uključivanje u programe obrazovanja i sl.).

### Aktivnosti PU - nezaposlene osobe, za HZZ PS Vinkovci, 2017. godina

AKTIVNOST:	BROJ KORISNIKA (NO):
Profesionalno informiranje	161
Profesionalno savjetovanje	102
	263

### Ankete o profesionalnim namjerama učenika završnih razreda osnovnih i srednjih škola

Tijekom 2017. godine provedeno je anketiranje učenika osnovnih i srednjih škola. Anketiranje je provedeno standardnim anketama:

- anketni list za profesionalno usmjeravanje (učenici osnovnih škola)
- anketni list o profesionalnim namjerama (učenici srednjih škola)

Populacija anketiranih učenika obuhvaćala je u 2017. godini 1750 učenika osnovnih škola i 1400 učenika srednjih škola (ukupno 3150 učenika), a anketni uzorak koji se obrađivao obuhvaćao je 200 učenika osnovnih škola i 200 učenika srednjih škola.

### Profesionalna selekcija i osposobljavanje

Profesionalna selekcija kao postupak kojim se od velikog broja kandidata odabiru oni koji po svojim psihomotornim sposobnostima, vještinama, crtama ličnosti te interesima i motivaciji najbolje udovoljavaju zahtjevima određenog radnog mjesta. Profesionalna selekcija uključuje testiranje kandidata, te selekcijski intervju sa svakim kandidatom (a ponekad i liječnički pregled kod liječnika specijaliste medicine rada). Profesionalna selekcija provodi se u svrhu zapošljavanja ili u svrhu obrazovanja. U Hrvatskom zavodu za zapošljavanje, Područnoj službi Vinkovci u 2017. godini provedeno je 10 profesionalnih selekcija za zapošljavanje, u koje je bilo uključeno 174 kandidata i 29 selekcija za obrazovanje (za 29 različitih programa obrazovanja za nezaposlene osobe), u koje je bilo uključeno 557 kandidata. Uz profesionalnu selekciju provedeno je i informiranje nezaposlenih osoba o programima obrazovanja, kojim je obuhvaćen 557 osoba.

### Radionice za nezaposlene osobe

Radionice za nezaposlene osobe imaju cilj pružiti pomoć u lakšem pronalasku posla. U Područnoj službi Vinkovci provode se sljedeće radionice: 1. radionica „Kako tražiti posao“, 2. radionica „Kako se predstaviti poslodavcu“. Radionice se provode u prostorijama Područnog ureda Vinkovci i Ispostavi Županja.

Ukupno je tijekom 2017. godine održana 41 radionica s ukupno 75 polaznika (NO/TZ, učenici).

Broj održanih radionica i broj polaz			
R.B.	Naziv radionice:	Broj održanih radionica:	Broj polaznika radionica:
1.	„Kako tražiti posao“	20	34
2.	„Kako se predstaviti poslodavcu“	20	34
3.	Samoprocjena	1	7
<b>Ukupno:</b>		<b>41</b>	<b>69</b>

## MATERIJALNA PRAVA NEZAPOSLENIH OSOBA

Prema Zakonu o posredovanju pri zapošljavanju i pravima za vrijeme nezaposlenosti (Narodne novine broj 16/17.), uz određene uvjete, nezaposlenim osobama pripada pravo na

- novčanu naknadu,
- mirovinsko osiguranje,
- novčanu pomoć i naknadu troškova prijevoza za vrijeme obrazovanja i osposobljavanja na radnom mjestu,
- jednokratnu novčanu pomoć i naknadu putnih i selidbenih troškova,

### ■ *novčana naknada*

Prema Zakonu pravo na novčanu naknadu nezaposlena osoba stječe ukoliko u trenutku prestanka radnog odnosa ima 9 mjeseci rada u posljednja 24 mjeseca. Da bi nezaposlena osoba ostvarila pravo na novčanu naknadu, mora se u roku od 30 dana od dana prestanka radnog odnosa, prestanka privremene nesposobnosti za rad, odnosno roditeljnog, roditeljskog, posvojiteljskog ili skrbničkog dopusta prijaviti nadležnom uredu za zapošljavanje, te podnijeti zahtjev za ostvarenje naknade. Pravo na novčanu naknadu ne može ostvariti osoba kojoj je radni odnos prestao sporazumom, zbog toga što nije zadovoljila na probnome radu, zbog skrivljenog ponašanja ili izvanrednog otkaza zbog teške povrede radne obveze, odnosno službene dužnosti, te zbog izdržavanja kazne zatvora duže od 3 mjeseca.

Ukoliko osoba ima opravdan razlog za propuštanje gore navedenog roka, ima mogućnost u roku od 8 dana od dana prestanka razloga koji je prouzročio propuštanje roka, a najkasnije 60 dana od dana propuštenog roka od 30 dana, prijaviti se ovlaštenom uredu za zapošljavanje, te podnijeti zahtjev za ostvarivanje novčane naknade.

Visina novčane naknade utvrđuje se prema prosjeku brutoplaće ostvarene u tromjesečnom razdoblju koje je prethodilo prestanku radnog odnosa.

Od 1.1.2014. godine osobe koje obavljaju samostalnu djelatnost također moraju plaćati doprinos za zapošljavanje, te na radni staž od tog datuma mogu ostvariti pravo na novčanu naknadu za vrijeme nezaposlenosti.

Pravo na novčanu naknadu stječe nezaposlena osoba koja u trenutku prestanka obavljanja samostalne djelatnosti ima najmanje 9 mjeseci rada u posljednja 24 mjeseca. Kao vrijeme provedeno na radu smatra se vrijeme obveznog osiguranja po propisima o mirovinskom osiguranju ostvareno na temelju obavljanja samostalne djelatnosti u Republici Hrvatskoj i vrijeme koje je osoba bila privremeno nesposobna za rad, odnosno na roditeljnog, roditeljskom, posvojiteljskom ili skrbničkom dopustu nakon prestanka obavljanja samostalne djelatnosti, ako je za to vrijeme primala naknadu plaće prema posebnim propisima i ako je uplaćen doprinos za zapošljavanje.

Pravo na novčanu naknadu ne može ostvariti osoba koja je prestala obavljati samostalnu djelatnost bez opravdanih razloga koji su propisani Zakonom.

Osnovicu za utvrđivanje visine novčane naknade čini prosjek osnovice na koju su obračunati i uplaćeni doprinosi za obvezna osiguranja utvrđene posebnim propisom, u tromjesečnom razdoblju koje je prethodilo prestanku obavljanja samostalne djelatnosti.

Visina novčane naknade (i po osnovu radnog odnosa i po osnovu obavljanja samostalne djelatnosti) se utvrđuje za prvih 90 dana 60% od osnovice, a nakon toga 30% osnovice.

Najviši iznos novčane naknade ne može za prvih 90 dana biti veći od 70%, a za preostalo vrijeme korištenja veći od 35% iznosa prosječne netoplaće isplaćene po zaposlenome u pravim osobama Republike Hrvatske u prethodnoj godini prema posljednjem službeno objavljenom podatku.

Ukoliko se osnovica ne može utvrditi, utvrđuje se osnovica u visini minimalne plaće umanjene za doprinose za obvezna osiguranja, ovisno o postotku vremena provedenog na radu.

Tijekom 2017. godine prosječno je novčanu naknadu u Vukovarsko-srijemskoj županiji primalo 1.605 nezaposlenih osoba. U odnosu na 2016. godinu prosječan broj korisnika novčane naknade je smanjen za 7,4%. Udio korisnika novčane naknade u ukupnom broju evidentiranih nezaposlenih osoba je bio 13,9% i ovaj je udio povećan u odnosu na 2016. godinu za 1,8 postotnih bodova.

U Područnom uredu Vinkovci prosječno je 1.058 osoba koristilo novčanu naknadu za vrijeme nezaposlenosti, što je 17,7 od ukupnog broja nezaposlenih osoba.

Kretanje broja korisnika novčane naknade posljedica je priljeva i odljeva nezaposlenih, koji ima sezonski karakter. Tako je najveći broj korisnika novčane naknade u Vukovarsko-srijemskoj županiji zabilježen u siječnju, kada je 2.396 nezaposlenih osoba imalo pravo na novčanu naknadu za vrijeme nezaposlenosti, a najmanje je korisnika bilo u lipnju, 1.144 nezaposlene osobe.

**Prosječan broj korisnika novčane naknade prema razini obrazovanja u Vukovarsko-srijemskoj županiji (prosjeak)**

	UKUPNO			Bez škole i nezavršena osnovna škola	Osnovna škola	SŠ za zanimanja do 3 god. i škola za KV i VKV radnike	SŠ za zanimanja u trajanju od 4 i više godina	Gimnazija	Prvi stupanj fakulteta, stručni studiji	Fakulteti, akademije, magisterij, doktorat
	Ukupno	Muškarci	Žene			Ukupno	Ukupno		Ukupno	
2016.	1.734	802	932	20	381	651	480	56	65	80
2017.	1.605	677	928	14	370	594	454	50	52	71
Indeks	92,6	84,4	99,6	70,0	97,1	91,2	94,6	89,3	80,0	88,8

U Područnom uredu Vinkovci, u 2017. godini je na ime novčanih primanja za vrijeme nezaposlenosti isplaćeno 23.722.188,93 kuna redovne novčane naknade, a ukupno je u Vukovarsko-srijemskoj županiji isplaćeno 35.546.993,84 kuna.

**■ jednokratna novčana naknada**

Nezaposlenoj osobi koja ima pravo na novčanu naknadu može se, na njezin zahtjev isplatiti naknada u jednokratnom iznosu, i to za registraciju obrta, odnosno samostalne djelatnosti, za osnivanje trgovačkog društva i zapošljavanja u njemu i za zapošljavanje u postojećem trgovačkom društvu u kojem nezaposlena osoba nema više od 25% udjela.

U 2017. godini u Područnom uredu Vinkovci isplaćeno je 600.815,82 kn jednokratne novčane naknade, a ukupno u Vukovarsko-srijemskoj županiji 686.048,20 kuna.

**■ isplata putnih troškova**

Nezaposlena osoba koja sama ili posredovanjem Zavoda nađe zaposlenje u drugom mjestu ima pravo na jednokratnu novčanu pomoć i naknadu putnih i selidbenih troškova. U

tu je svrhu u Područnom uredu Vinkovci tijekom 2017. godine isplaćeno 341.863,86 kn za osobe koje su se zaposlile, uglavnom na sezonskim poslovima u turističkoj sezoni na moru. Ukupno je na razini Vukovarsko-srijemske županije isplaćena 495.532,94 kuna.

■ **novčana pomoć i putni troškovi za vrijeme obrazovanja** (prikazani u poglavlju Mjere aktivne politike zapošljavanja)

#### Isplaćena novčana sredstva nezaposlenima

Vrsta naknade	PU Vinkovci 2017.	PU Vukovar 2017.	VSŽ
Novčana naknada redovni	23.772.188,93 kn	11.774.804,91 kn	35.546.993,84 kn
Jednokratna novčana naknada	600.815,82 kn	85.232,38 kn	686.048,20 kn
Putni troškovi za sezonske radnike	341.863,86 kn	153.669,08 kn	495.532,94 kn
<b>UKUPNO</b>	<b>24.714.868,61 kn</b>	<b>12.013.706,37 kn</b>	<b>36.728.574,98 kn</b>

Ukupno su tijekom 2017. godine na ime materijalnih prava za vrijeme nezaposlenosti (osim novčane pomoći i putnih troškova za vrijeme obrazovanja koji su prikazani u poglavlju Mjerama aktivne politike zapošljavanja) u Područnom uredu Vinkovci isplaćene 24.714.868,61 kuna, a Vukovarsko-srijemskoj županiji nezaposlenima je isplaćeno 36.728.574,98 kuna.

## AKTIVNA POLITIKA ZAPOŠLJAVANJA

Na sjednici održanoj dana 17. prosinca 2014. godine Vlada Republike Hrvatske usvojila je Smjernice za razvoj i provedbu aktivne politike zapošljavanja u Republici Hrvatskoj za razdoblje od 2015. do 2017. godine.

Na temelju analize stanja i kretanja na tržištu rada, kao i relevantnih europskih i hrvatskih strateških dokumenata u području zapošljavanja, odnosno, strategije Europa 2020, Nacionalnog programa reformi, Garancije za mlade, Operativnog programa Učinkoviti ljudski potencijali 2014. – 2020. godine, te Strategije vladinih programa za razdoblje 2014. – 2016., Smjernice definiraju osnovne prioritete i ciljeve aktivne politike zapošljavanja za razdoblje od 2015. – 2017. godine, koji su podloga za konkretne mjere i aktivnosti.

Na temelju Smjernica kao strateškog dokumenta koji postavlja okvir za provedbu aktivne politike zapošljavanja u navedenom periodu, Hrvatski zavod za zapošljavanje (HZZ) donosi uvjete i načine korištenja sredstava za provedbu mjera aktivne politike zapošljavanja u 2017. godini, a u skladu sa sljedećim ciljevima:

- Povećanje zapošljivosti mladih osoba na tržištu rada;
- Povećanje zapošljivosti i stope participacije starijih osoba na tržištu rada;
- Povećanje zapošljivosti i stope participacije osoba s invaliditetom na tržištu rada;
- Povećanje stope participacije žena na tržištu rada;
- Smanjenje i sprečavanje dugotrajne nezaposlenosti radi sprečavanja siromaštva i socijalne isključenosti;
- Jačanje podrške nezaposlenim osobama koje pokreću vlastiti posao;
- Uklanjanje prepreka za prvo zapošljavanje i osiguranje stjecanja prvog radnog iskustva za sudjelovanje na tržištu rada;
- Povećanje stope participacije društveno najugroženijih skupina;
- Poticanje zapošljavanja teže zapošljivih skupina kroz društveno poduzetništvo;
- Povećanje zaposlenosti u civilnom sektoru;
- Podrška osobama zaposlenima po fleksibilnim oblicima ugovora o radu;
- Poboljšanje prilagodljivosti radnika i poduzeća;
- Podrška za očuvanje radnih mjesta/otvaranje novih radnih mjesta;
- Podrška razvoju programa prilagodbe radnih uvjeta starijim radnicima u cilju omogućavanja aktivnog starenja;
- Osiguranje minimalne kvalifikacije za sudjelovanje na tržištu rada za osobe bez završene osnovne škole odnosno bez završenog srednjeg obrazovanja ili stečenog zvanja;
- Poticanje obrazovanja odraslih i stjecanja vještina sukladno potrebama tržišta rada;
- Integracija rada i učenja.

U skladu s Nacionalnom politikom za ravnopravnost spolova pojmovi se odnose jednako za muški i ženski rod osim ako nije drukčije navedeno (odnosno ako se mjere ne odnose isključivo na jedan spol npr. Paket mjera za žene).

Mjere iz nadležnosti Hrvatskoga zavoda za zapošljavanje usmjerene su na poticanje motivacije za zapošljavanje, sufinanciranje i financiranje obrazovanja i sufinanciranje zapošljavanja dugotrajno nezaposlenih osoba i drugih skupina nezaposlenih kojima prijete socijalna isključenost kao i skupinama kojima prijete dugotrajna nezaposlenost zbog gubitka zaposlenja.

Provedbene mjere iz nadležnosti Hrvatskoga zavoda za zapošljavanje (potpore za zapošljavanje, potpore za usavršavanje, financiranje obrazovanja nezaposlenih osoba, zapošljavanje u javnim radovima i ostale mjere iz nadležnosti HZZ-a) vezane su uz Zakon o posredovanju pri zapošljavanju i pravima za vrijeme nezaposlenosti (NN 16/17), Zakon o

državnim potporama (NN47/214.), Zakon o poticanju zapošljavanja (NN 57/12,120/12, 16/17), te zakon o socijalnoj skrbi (NN 152/14, 99/15 i 52/16).

Potpore za zapošljavanje i usavršavanje usklađene su sa Zakonom o državnim potporama (NN 147/14), Smjernicama politike državnih potpora za razdoblje 2014.-2020. (NN 130/2013), Uredbom o skupnim izuzećima (EK) br. 651/2014, Uredbom o potporama male vrijednosti (EK) br. 1407/2013, te imaju obilježja horizontalnih potpora, namijenjenih svim poduzetnicima, ali isključuju poduzetnike u teškoćama.

Potpore za zapošljavanje iz nadležnosti Hrvatskoga zavoda za zapošljavanje usklađene su s definicijama iz članaka 32. i 33. Odluke o objavljivanju općih pravila o skupnim izuzećima u području državnih potpora koja su sadržana u Uredbi Komisije (EK) br. 651/2014. Potpore za zapošljavanje mogu se dodijeliti u obliku subvencije za plaće za zapošljavanje radnika u nepovoljnom položaju na tržištu rada i zapošljavanje radnika s invaliditetom.

Potpore za usavršavanje iz nadležnosti Hrvatskoga zavoda za zapošljavanje usklađene su sa definicijama iz članka 31. Odluke o objavljivanju općih pravila o skupnim izuzećima u području državnih potpora koja su sadržana u Uredbi Europske komisije (EK) br.651/2014. Potpore za usavršavanje dodjeljuju se za obuke novozaposlenih radnika ili radnika kojima prijete gubitak radnog mjesta zbog nedostatka stručnih znanja i vještina.

Intenzitet potpore za usavršavanje ne premašuje 50% prihvatljivih troškova. Može se povećati do maksimalnog intenziteta potpore od 70% prihvatljivih troškova za 10 postotnih bodova ako se usavršavanje provodi za radnike s invaliditetom ili radnike u nepovoljnom položaju, odnosno za 10 postotnih bodova ako se potpora dodjeljuje srednjem poduzeću i za 20 postotnih bodova ako se potpora dodjeljuje malom poduzeću.

Potpore za samozapošljavanje usklađena je s Uredbom Komisije (EK) br. 1407/2013 o potporama male vrijednosti. Državnom potporom male vrijednosti smatra se svaka potpora pojedinom poduzetniku, čiji ukupni iznos ne prelazi 200.000,00 eura u kunskoj protuvrijednosti, prema srednjem tečaju Hrvatske narodne banke na dan isplate, u razdoblju od tri fiskalne godine, neovisno o razini davatelja koji dodjeljuje potporu male vrijednosti (ministarstva, gradovi, županije i sl.). Pri tome, ukupna potpora male vrijednosti koja se dodjeljuje bilo kojem pojedinom poduzetniku u sektoru cestovnog prometa ne smije premašivati 100.000,00 eura tijekom bilo kojeg razdoblja od tri fiskalne godine.

Pravo korisnika mjera obrazovanje nezaposlenih i osposobljavanje na radnom mjestu na novčanu pomoć regulirano je člankom 55. Zakona o posredovanju pri zapošljavanju i pravima za vrijeme nezaposlenosti (NN 16/17).

Pravo korisnika mjera stručno osposobljavanje za rad bez zasnivanja radnog odnosa na novčanu pomoć regulirano je člankom 8. a) Zakona o poticanju zapošljavanja (NN 57/12, 120/12, 16/17), a pravo korisnika stalnog sezonca na novčanu pomoć regulirano je člankom 3. Zakona o poticanju zapošljavanja (NN 57/12, 120/12, 16/17).

Pravo na trošak prijevoza korisnika mjera iz nadležnosti Zavoda regulirano je Odlukom upravnog vijeća o visini troška prijevoza.

Mjere se mogu razvrstati prema vrsti aktivnosti i intervenciji te financijskoj podršci, a prilagođene su EUROSTAT-ovoj klasifikaciji politika tržišta rada:

1. Potpore za zapošljavanje,
2. Potpore za samozapošljavanje,
3. Potpore za usavršavanje,
4. Obrazovanje nezaposlenih,
5. Osposobljavanje na radnom mjestu,
6. Stručno osposobljavanje za rad bez zasnivanja radnog odnosa,

7. Javni radovi,
8. Potpore za očuvanje radnih mjesta,
9. Stalni sezonac.

Tijekom 2017. godine u Vukovarsko-srijemskoj županiji Mjerama aktivne politike zapošljavanja obuhvaćene su 2.004 osobe i to u Područnom uredu Vinkovci uz korištenje neke od mjera koje su u nadležnosti Hrvatskog zavoda za zapošljavanje zaposlena je ili obrazovana 1.481 osoba i u Područnom uredu Vukovar 523 osobe.

U Područnom uredu Vinkovci najviše osoba je angažirano u javnim radovima 515 osoba, nadalje, 410 osoba je angažirano u obrazovanju za nepoznatog poslodavca, 9 osoba je uključeno u osposobljavanje na radnom mjestu i 313 osoba je zaposleno kroz mjeru Stručno osposobljavanje bez zasnivanja radnog odnosa. Zaposlenje uz potpore za određene skupine nezaposlenih ostvarile su 164 osobe i kao stalni sezonac zaposlilo se 5 osoba.

U Područnom uredu Vinkovci obrazovane su nezaposlene osobe za nepoznatog poslodavca u obrazovnim programima:

<b>ECDL</b>	<b>139</b>
<b>DJELATNOST GRADITELJSTVA</b>	<b>116</b>
FASADER/FASADERKA	9
OBLAGAČ/OBLAGAČICA KERAMIČKIM PLOČICAMA	7
ZIDAR/ZIDARICA	4
TESAR/TESARICA	4
RUKOVATELJ/RUKOVATELJICA BAGERA	20
RUKOVATELJ/RUKOVATELJICA MOTORNOM PILOM	22
RUKOVATELJ/RUKOVATELJICA TRIMEROM	17
RUKOVATELJ/RUKOVATELJICA ROVOKOPAČEM;UTOVARIVAČEM	14
RUKOVATELJ/RUKOVATELJICA VILIČAROM	19
<b>DJELATNOST UGOSTITELJSTVA</b>	<b>155</b>
PEČENJAR/PEČENJARICA	30
PEKAR/PEKARICA	16
SLASTIČAR/SLASTIČARICA	18
SOBARICA	28
BARMEN/BARMENICA	14
PRIPREMATELJ /PRIPREMATELJICA BUREKA I PIZZE	18
KONOBAR/KONOBARICA	14
KUHAR/KUHARICA	18

Na razini Područnog ureda Vinkovci za mjere aktivne politike zapošljavanja za 2017. godinu isplaćena je 21.582.268,67 kuna, za novčane pomoći i putne troškove za vrijeme obrazovanja i stručnog osposobljavanja, te novčane pomoći za stalne sezone 16.052.584,30 kuna.

Ukupno je u Vukovarsko-srijemskoj županiji (PU Vinkovci i PU Vukovar) za mjere aktivne politike zapošljavanja isplaćeno 30.429.063,20 kn i za novčane pomoći i putnih troškova za vrijeme obrazovanja i stručnog osposobljavanja, te troškove novčane pomoći za stalne sezone 21.625.549,82 kn .

## Mjere aktivne politike zapošljavanja

	Uključeni u razdoblju 01.01.2017. - 31.12.2017.					
	Bez škole i nezavršena osnovna škola	Završena osnovna škola	Srednja škola	Prvi stupanj fakulteta, stručni studij i viša škola	Fakultet, akademija, magisterij, doktorat	UKUPNO
Vukovarsko-srijemska županija	27	500	1142	181	154	2004
<b>VINKOVCI</b>	19	369	849	133	111	1.481
Potpore za zapošljavanje	1	16	123	12	12	164
Dugotrajno nezaposlene osobe		1	2			3
Osobe iznad 50 godina života			1			1
Rad nakon stručnog osposobljavanja			2			2
osobe bez radnog staža			2			2
Potpore za zapošljavanje osoba bez staža		1	32	1	1	35
Potpore za zapošljavanje osoba sa stažom -Osobe iznad 50 godina		2	15			17
Potpore za zapošljavanje osoba sa stažom - Dugotrajno nezaposlene osobe	1	11	54	4	6	76
Potpore za zapošljavanje bivših polaznika stručnog osposobljavanja za rad			13	7	5	25
Potpore za zapošljavanje osoba sa stažom - Posebne skupine nezaposlenih		1	2			3
Potpore za samozapošljavanje		4	53	6	2	65
Obrazovanje nezaposlenih		116	272	24	7	419
Osposobljavanje na radnom mjestu s ciljem stjecanja potvrde poslodavca			9			9
Obrazovanje nezaposlenih u obrazovnim ustanovama		116	263	24	7	410
Javni radovi	18	233	257	2	5	515
Javni radovi	16	194	201	1	5	417
Javni radovi-požari i poplave	2	39	56	1		98
Stručno osposobljavanje za rad			139	89	85	313
Stalni sezonac			5			5
<b>VUKOVAR</b>	8	131	293	48	43	523
Potpore za zapošljavanje	1	3	32	5	8	49
Osobe iznad 50 godina života	1					1
Osobe bez radnog staža			3			3
Potpore za zapošljavanje osoba bez staža			9	1	2	12
Potpore za zapošljavanje osoba sa stažom -Osobe iznad 50 godina			7	1	1	9
Potpore za zapošljavanje osoba sa stažom - Dugotrajno nezaposlene osobe		3	11	1	3	18
Potpore za zapošljavanje bivših polaznika stručnog osposobljavanja za rad			2	2	2	6
Potpore za usavršavanje		1	8			9
Potpore za samozapošljavanje		1	20	3	1	25
Obrazovanje nezaposlenih		30	88	11	4	133
Obrazovanje na radnom mjestu s ciljem stjecanja potvrde poslodavca			5			5
Obrazovanje nezaposlenih u obrazovnim ustanovama		30	83	11	4	128
Javni radovi	7	96	89	3	1	196
Javni radovi	7	96	89	3	1	196
Stručno osposobljavanje za rad			49	26	29	104
Stalni sezonac			7			7

## AKTIVNOSTI PODRUČNOG UREDA VINKOVCI

### OKRUGLI STOL „RAZVOJ VJEŠTINA RADNE SNAGE“

Drugi Europski dan poslodavaca, organiziran od strane članica Mreže javnih službi za zapošljavanje, održan je od 20. do 24. studenoga 2017. godine s ciljem poticanja suradnje između poslodavaca i javnih službi za zapošljavanje na lokalnoj, nacionalnoj i europskoj razini.

Na nacionalnoj razini, gdje je svaka država članica stavila naglasak na nacionalne prioritete, tema Europskog dana poslodavaca u 2017. godini je: Razvoj vještina radne snage (zaposlenih i nezaposlenih).

To je ujedno bila tema okruglog stola koji je u organizaciji Hrvatskog zavoda za zapošljavanje Područnog ureda Vinkovci održan 24.11.2017. g u Villa Lenije u Vinkovcima. Cilj okruglog stola bio je razmijeniti mišljenja o mogućnostima podizanja kompetencija raspoložive radne snage.

Sudionici okruglog stola bili su poslodavci s lokalnog područja bez obzira na veličinu poslovnog subjekta, partneri s lokalnog tržišta rada i razvojne agencije.

Uvodnu riječ kao i dobrodošlicu uputila je gđa. Dubravka Konečni, v.d. predstojnice HZZ Područnog ureda Vinkovci.

Uvodnom prezentacijom sudionici su se upoznali sa stanjem na tržištu rada u Republici Hrvatskoj i Vukovarsko-srijemskoj županiji. Prema podacima koji su izneseni u posljednjih nekoliko godina došlo je do smanjenja aktivnog stanovništva kako na nacionalnoj tako i na lokalnoj razini. Posebno veliko smanjenje bilježi se u nezaposlenosti (najviše zbog zapošljavanje u zemljama EU i to uglavnom stručne i kompetentne radne snage) što stvara dodatne poteškoće pri odabiru zaposlenika.

Nadalje su ukratko prezentirane Mjere aktivne politike zapošljavanja s posebnim naglaskom na mjeru potpore za usavršavanje i osposobljavanje na radnom mjestu i obrazovanje nezaposlenih osoba.

Mjera usavršavanje i osposobljavanje na radnom mjestu nije dovoljno prepoznata od strane poslodavaca, te se ne koristi u očekivanom obimu.

Naglašeno je kako se u Područnom uredu Vinkovci planira tijekom 2017. i 2018. godine uključiti preko 600 nezaposlenih osoba u obrazovanje i to za zanimanja u djelatnostima ugostiteljstva i turizma, građevinarstva, prometa, metalske industrije i informatike, te za podizanje informatičkih kompetencija i znanja stranih jezika.

U raspravi koja je uslijedila poslodavci su naglasili da su najveće poteškoće pri zapošljavanju nedostatak praktičnih znanja i vještina vezanih za određenu struku, loš odnos prema radu (posebno kod mlađe radne snage), neznanje stranih jezika (posebno kod visokoobrazovane radne snage)...

Poslodavci su iznijeli i da trenutne plaće u nekim djelatnostima nisu dovoljan motiv za ostanak i zapošljavanje na području Vukovarsko srijemske županije, ali se i tu nadaju pozitivnim pomacima.

Zaključci okruglog stola povećanje kompetencija radne snage ostvariti kroz:

- promicanje učenja kroz rad s naglaskom na naukovanje;
- poboljšani sustav obrazovanja (dualno obrazovanje);
- promocija obrtničkih zanimanja;
- stipendiranje obrtničkih zanimanja;
- promicanje cjeloživotnog obrazovanja;

- povećanje kompetencija zaposlenih i nezaposlenih korištenjem Mjere aktivne politike zapošljavanja
- usavršavanje i osposobljavanje na radnom mjestu.



---

## PROJEKTI S POTPOROM EUROPSKE UNIJE

---

### SUDJELOVANJE U PROJEKTIMA EU

Područnom ured Vinkovci je u 2017. godini kao partneru odobreno sudjelovanje u 21 projektu iz Programa Zaželi - Program zapošljavanja žena financiranom od strane EU preko Europskog socijalnog fonda Operativnog programa Učinkoviti ljudski potencijali 2014. – 2020.

Nositelji projekata su gradovi Županja, Vinkovci, Otok, zatim općine Bošnjaci, Drenovci, Stari Jankovci, Vođinci, Tordinci, Vrbanja, Privlaka, Markušica, Nuštar, Jarmina, Štitar, Babina Greda, Nijemci, Andrijađevci, Stari Mikanovci i Ivankovo, udruga Bubamara te HCK-Gradsko društvo Crvenog križa Županja za općine Cerna, Gradište i Gunja.

Cilj projekta je osnažiti i unaprijediti radni potencijal teže zapošljivih žena i žena s nižom razinom obrazovanja, zapošljavanjem u lokalnoj zajednici koje će ublažiti posljedice njihove nezaposlenosti i rizika od siromaštva, te ujedno potaknuti socijalnu uključenost i povećati razinu kvalitete života krajnjih korisnika.

Ciljane skupine Poziva su nezaposlene žene s najviše završenim srednjoškolskim obrazovanjem koje su prijavljene u evidenciju nezaposlenih HZZ-a s naglaskom na starije od 50 godina, žene s invaliditetom, žrtve trgovanja ljudima, žrtve obiteljskog nasilja, azilantice, mlade žene koje su izašle iz sustava skrbi (domova za djecu) i udomiteljskih obitelji, odgojnih zavoda i sl., liječene ovisnice, povratnice s odsluženja zatvorske kazne unazad 6 mjeseci, pripadnice romske nacionalne manjine, beskućnice.

