

2019.

MJESEČNI BILTEN

BROJ 5.

GODINA XXV.



POZDRAV IZ MEMORIJA - HRVATSKOG CVJETNIKA

ISSN 1331-4629

Hrvatski zavod za zapošljavanje
Područni ured Čakovec



IMPRESUM

NAKLADNIK

HRVATSKI ZAVOD ZA ZAPOŠLJAVANJE
PODRUČNI URED ČAKOVEC, B. Josipa Jelačića 1, 40 000 ČAKOVEC

☎ +385 040 396 800, +385 040 396 812

📠 +385 040 395 452

✉ hzz.cakovec@hzz.hr; marina.kodba@hzz.hr

NAKLADNIK

Nikola Hren, Predstojnik Područnog ureda, dipl. iur.


UREDNIŠTVO

Marina Kodba, Rukovoditeljica Odjela analitike, statistike i informatike

Mjesečni bilten izlazi oko 15. u mjesecu.

Molimo korisnike da pri korištenju podataka navedu izvor.

HRVATSKI ZAVOD ZA ZAPOŠLJAVANJE
PODRUČNI URED ČAKOVEC
MJESEČNI BILTEN



ISSN 1331-4629

GODINA XXV/2019.

BROJ 290

ČAKOVEC, 2019. GODINA

SADRŽAJ

Stranica

NEZAPOSLENOST I ZAPOSŁJAVANJE U MEĐIMURJU U SVIBNJU 2019. GODINE

7 - 9

TABLICE I GRAFIKONI

T1	G1	Nezaposlenost i zapošljavanje od 1982. do 2018. godine u Međimurju	10
T2	G2	Nezaposlenost i zapošljavanje prema razini obrazovanja i spolu u svibnju 2019. godine	11 - 12
T3		Nezaposlenost i zapošljavanje prema razini obrazovanja i spolu u svibnju 2018. i 2019. godine	13
T4		Nezaposlenost i zapošljavanje prema razini obrazovanja i spolu u travnju i svibnju 2019. g.	14
T5		Nezaposlenost i zapošljavanje prema ispostavama i spolu u svibnju 2019. godine	15
T6	G3,4,5	Nezaposlene osobe po ispostavama prema razini obrazovanja i spolu u svibnju 2019. godine	16
T7	G6,7	Nezaposlene osobe po mjesecima i spolu od svibnja 2018. do svibnja 2019. godine	17
T8	G8,9	Nezaposlene osobe prema općini stanovanja, razini obrazovanja i spolu u svibnju 2019. godine	18 - 19
T9	G10,11	Nezaposlene osobe prema dobi, spolu i radnom stažu u svibnju 2019. godine	20 - 21
T10	G12,13	Prijavljene potrebe za radnicima prema djelatnosti i rodu zanimanja u svibnju 2019. godine	22 - 23
T11	G14	Nezaposleni hrvatski branitelji prema razini obrazovanja i spolu u svibnju 2019. godine	24
T12	G15,16,17	Novoprijavljeni u evidenciju prema temelju prestanka radnog odnosa, obrazovanju i spolu u svibnju 2019.g.	25 - 26
T13	18,19,20	Nezaposlene osobe i novoprijavljeni prema djelatnosti prethodnog zaposlenja i spolu u svibnju 2019. godine	27 - 28
T14	G21	Korisnici novčane naknade prema spolu od svibnja 2018. do svibnja 2019. godine	29
T15	G22,23,24	Zaposleni iz evidencije prema razini obrazovanja i spolu u svibnju 2019. godine	30 - 31

IZVORI PODATAKA I OBJAŠNENJE POJMOVA

Izvori podataka za Mjesečni bilten su evidencije koje se vode u Hrvatskom zavodu za zapošljavanje (u daljnjem tekstu Zavod) prema odredbama Zakona o tržištu rada (Narodne novine, 118/18) i važećih pravilnika.

Objašnjenje pojmova

Osobe u dobi od 15 do 65 godina sposobne ili djelomično sposobne za rad koje nisu u radnom odnosu, aktivno traže posao i raspoložive su za rad te zadovoljavaju sve kriterije iz odredbi Zakona o tržištu rada, a evidentirane su u Zavodu na kraju izvještajnog mjeseca. Nezaposlenom se osobom prema navedenom Zakonu smatra osoba koja je sposobna ili djelomično sposobna za rad, u dobi od 15 do 65 godina koja nije u radnom odnosu, aktivno traži posao, raspoloživa je za rad te ako:

- i. ne ostvari mjesečni primitak od pružanja usluga prema posebnim propisima ili ne ostvari mjesečni primitak, odnosno drugi dohodak prema propisima o porezu na dohodak s obzirom na podatak o uplaćenim doprinosima za obvezna osiguranja dobivenim od Središnjeg registra osiguranika, a koji je veći od prosječne isplaćene novčane naknade u prethodnoj kalendarskoj godini
- ii. nema registrirano trgovačko društvo ili drugu pravnu osobu, odnosno nema više od 25,0% udjela u trgovačkom društvu ili drugoj pravnoj osobi
- iii. nije član zadruge ili upravitelj zadruge
- iv. nije predsjednik, član uprave ili izvršni direktor trgovačkog društva ili likvidator
- v. nema registriran obrt, slobodno zanimanje ili djelatnost poljoprivrede i šumarstva
- vi. ne obavlja domaću radinost ili sporedno zanimanje prema posebnom propisu
- vii. nije osigurana kao poljoprivrednik po propisima o mirovinskom osiguranju
- viii. nije zaposlena prema posebnim propisima
- ix. nije korisnik mirovine, osim korisnika mirovine koji ostvari pravo na invalidsku mirovinu zbog profesionalne nesposobnosti za rad odnosno korisnika mirovine koji ostvari pravo na invalidsku mirovinu zbog djelomičnog gubitka radne sposobnosti i korisnika obiteljske mirovine kojemu se ta mirovina ne isplaćuje
- x. nije redoviti učenik ili student
- xi. ne ispunjava uvjete za starosnu mirovinu
- xii. nije osigurana na produženo mirovinsko osiguranje na temelju ugovora o radu na određeno vrijeme za stalne sezonske poslove
- xiii. nije uključena u program socijalnog uključivanja na temelju nalaza i mišljenja centra za profesionalnu rehabilitaciju o privremenoj nezapošljivosti

Nezaposlene osobe

Nezaposlene osobe koje su se tijekom izvještajnog mjeseca prijavile u evidenciju Zavoda za zapošljavanje.

Novoprijavljeni

Ulazak u nezaposlenost

S obzirom na prethodni status, ulazak u evidenciju može biti:

- i. **Izravno iz radnog odnosa** – odnosi se na nezaposlene osobe koje su neposredno prije prijavljivanja na evidenciju Zavoda bile u radnom odnosu,
- ii. **Iz individualne poljoprivrede ili nekog drugog oblika rada** – odnosi se na nezaposlene osobe koje su neposredno prije prijavljivanja na evidenciju Zavoda bile zaposlene u vlastitom gospodarstvu ili gospodarstvu u vlasništvu obitelji, radile kao pomažući članovi obitelji u obiteljskom poduzeću, obavljale stručno osposobljavanje za rad bez zasnivanja radnog odnosa i sl.,
- iii. **Izravno iz redovitog školovanja** – odnosi se na nezaposlene osobe koje su prije prijavljivanja na evidenciju Zavoda bile na redovitom školovanju, tj. bili učenici i studenti uključeni u redovito obrazovanje,
- iv. **Iz neaktivnosti** – odnosi se na nezaposlene osobe koje prije prijavljivanja na evidenciju Zavoda nisu bile na redovitom školovanju i nisu radile, tj. bile su neaktivne. U ovu kategoriju npr. ulaze osobe koje duže vrijeme (više od 3 mjeseca) nisu bile u radnom odnosu niti su radile u drugim oblicima zaposlenosti, domaćice, osobe na dragovoljnom odsluženju vojnog roka i sl.

Zaposleni s evidencije

Zaposleni s evidencije na temelju radnog odnosa

Osobe koje su se tijekom izvještajnog mjeseca zasnovale radni odnos temeljem ugovora o radu u zemlji i inozemstvu, a bile su u evidenciji Zavoda. Informacija o zaposlenju temelji se na obavijesti koju Zavodi dostavi poslodavac ili radnik, odnosno na nekom drugom saznanju o zapošljavanju osobe. Na temelju tih informacija osoba se briše iz evidencije Zavoda.

Zaposleni na temelju drugih poslovnih mogućnosti

Osobe koje su tijekom izvještajnog mjeseca započele obavljati neke druge poslovne aktivnosti u vezi sa zapošljavanjem, tj. ako su: registrirale ili stekle više od 25,0% udjela u trgovačkom društvu, postale predsjednik ili član uprave, izvršni direktor trgovačkog društva, član ili upravitelj zadruge, zatim, registrirale obrt ili slobodno zanimanje, postale osiguranik produženog mirovinskog osiguranja na temelju ugovora o radu na određeno vrijeme za stalne sezonske poslove, ostvarile mjesečni primitak odnosno dohodak veći od prosječne isplaćene novčane naknade u prethodnoj kalendarskoj godini, uključile se u stručno osposobljavanje zarad bez zasnivanja radnog odnosa, zaposlile se prema posebnim propisima, a bile su u evidenciji Hrvatskog zavoda za zapošljavanje.

Brisani iz evidencije

Prema članku 17. Zakona o tržištu rada, Zavod prestaje voditi osobu kao nezaposlenu u evidenciji, ako o ta osoba:

- i. zasnuje radni odnos,
- ii. ostvaruje mjesečni primitak od pružanja usluga prema posebnim propisima ili ostvaruje mjesečni primitak odnosno drugi dohodak prema propisima o porezu na dohodak s obzirom na podatak o uplaćenim doprinosima za obvezna osiguranja dobivenim od Središnjeg registra osiguranika, a koji je veći od prosječne isplaćene novčane naknade u prethodnoj kalendarskoj godini
- iii. obavlja posao bez potvrde, ugovora, odnosno rješenja na temelju kojeg radi
- iv. registrira trgovačko društvo ili drugu pravnu osobu, odnosno stekne više od 25,0% udjela u trgovačkom društvu ili drugoj pravnoj osobi
- v. postane član zadruge ili upravitelj zadruge
- vi. postane predsjednik ili član uprave društva, izvršni direktor trgovačkog društva ili likvidator
- vii. registrira obrt, slobodno zanimanje ili djelatnost poljoprivrede i šumarstva
- viii. obavlja domaću radinost ili sporedno zanimanje prema posebnom propisu
- ix. postane poljoprivredni osiguranik po propisima o mirovinskom osiguranju

- x. zaposli se prema posebnim propisima
- xi. ispunji uvjete za starosnu mirovinu, ostvari prijevremenu starosnu mirovinu, ostvari starosnu mirovinu za dugogodišnjeg osiguranika, ostvari obiteljsku mirovinu koja joj se isplaćuje ili ostvari invalidsku mirovinu zbog opće nesposobnosti za rad odnosno invalidsku mirovinu zbog gubitka radne sposobnosti
- xii. uključi se u program socijalnog uključivanja na temelju nalaza i mišljenja centra za profesionalnu rehabilitaciju o privremenoj nezapošljivosti
- xiii. ima utvrđenu opću nesposobnost za rad odnosno potpuni gubitak radne nesposobnosti
- xiv. obavlja stručno osposobljavanje za rad bez zasnivanja radnog odnosa prema posebnim propisima
- xv. ostvari pravo na roditeljsku, roditeljsku, posvojiteljsku ili skrbničku poštedu od rada odnosno roditeljsku, posvojiteljsku ili skrbničku brigu o novorođenom djetetu po posebnom propisu
- xvi. postane redovni učenik ili student
- xvii. nastupi na dragovoljno vojno osposobljavanje ili se uključi u program obrazovanja odraslih za zanimanje policajac
- xviii. bude pritvorena ili joj bude određen istražni zatvor
- xix. nastupi na izdržavanje kazne zatvora
- xx. navršiti 65 godina života,
- xxi. odbije se uključiti u obrazovni program ili ga bez opravdanog razloga prekine odnosno ne završi obrazovni program koji je sukladan njezinim procijenjenim osobnim i profesionalnim sposobnostima organizirao odnosno troškove snosio Zavod radi povećanja njezine mogućnosti zapošljavanja,
- xxii. ne ispunjava uvjete o aktivnom traženju posla i raspoloživosti za rad te ne obavlja aktivnosti u dinamici utvrđenoj u profesionalnom planu
- xxiii. postane osiguranik produženog mirovinskog osiguranja na temelju ugovora o radu na određeno vrijeme za stalne sezonske poslove
- xxiv. odjavi se sa evidencije ili
- xxv. u potpisanoj izjavi iz čl. 10. ovoga Zakona navede neistinite podatke
- xxvi. ne prihvati ponuđena zaposlenja u okviru stečene razine kvalifikacije i radnog iskustva do utvrđivanja profesionalnog plana iz članka 24. ovog Zakona, a nakon toga ponuđena zaposlenja iz utvrđenog profesionalnog plana i sporazuma za uključivanje na tržište rada ili svojim postupanjem uzrokuje odbijanje zaposlenja od strane poslodavca, osim ako odbije zaposlenje iz razloga što poslodavac redovito ne ispunjava obveze prema radnicima.

Osobe koje prvi put traže zaposlenje

Nezaposlene osobe na Zavodu na kraju izvještajnog mjeseca, koje nisu bile u radnom odnosu.

Korisnici

Nezaposlene osobe u Zavodu koje su prema odredbama Zakona o tržištu rada ostvarile novčanu naknadu tijekom izvještajnog mjeseca.

Traženi radnici

Broj slobodnih radnih mjesta koje poslodavci prijavljuju Zavodu tijekom izvještajnog mjeseca, a odnosi se na zapošljavanje na temelju radnog odnosa i drugih poslovnih mogućnosti.

Nezaposleni hrvatski branitelji

Nezaposlene osobe evidentirane u Zavodu na kraju izvještajnog mjeseca koje su prema odredbama Zakona o pravima hrvatskih branitelja iz Domovinskoga rata i članova njihovih obitelji (NN, 121/17) stekle status branitelja.

Aktivna politika zapošljavanja

Na 73. sjednici održanoj dana 28.12.2017. godine Vlada Republike Hrvatske usvojila je Smjernice za razvoj i provedbu aktivne politike zapošljavanja u Republici Hrvatskoj za razdoblje od 2018. do 2020. godine koje se temelje na analizi kretanja na tržištu rada Republike Hrvatske, potreba određenih ciljanih skupina te relevantnim europskim i hrvatskim strateškim dokumentima u području zapošljavanja. Smjernicama su definirani osnovni prioriteti i ciljevi aktivne politike zapošljavanja u navedenom periodu, a na temelju istih su definirane konkretne mjere i aktivnosti. Mjere su usmjerene na poticanje zapošljavanja, usavršavanja, samozapošljavanja, obrazovanja, stručnog osposobljavanja za rad, pripravništva, zapošljavanja u javnim radovima te očuvanju radnih mjesta osoba koje su u nepovoljnom položaju na tržištu rada te koje bi mogle izgubiti svoja radna mjesta. Sredstva za provedbu ovog programa osiguravaju se u Državnom proračunu, kao i iz sredstava EU fondova.

Nacionalni program za Rome potiče zapošljavanje i podizanje razine zapošljivosti osoba romske nacionalne manjine te se sastoji od mjera poticanja zapošljavanja, obrazovanja, stručnog osposobljavanja za rad bez zasnivanja radnog odnosa i javnih radova. Sredstva za provedbu ovog programa osiguravaju se u Državnom proračunu.

Klasifikacije

Nacionalna klasifikacija djelatnosti 2007 (NKD 2007) – prema Odluci Vlade Republike Hrvatske (Narodne novine br. 58/07, 72/07), navedena je klasifikacija u primjeni od 1. siječnja 2009. godine. Ta je klasifikacija utemeljena na europskoj klasifikaciji NACE Rev. 2 koja je obvezna za države članice Europske unije.

Nacionalna klasifikacija zanimanja 2010 (NKZ 10) – prikazuje nezaposlene prema rodu i vrstama zanimanja. Ona predstavlja normu za sve korisnike pri iskazivanju podataka o zanimanjima. Izrađena je primjenom načela i sustava Međunarodne standardne klasifikacije zanimanja (ISCO-88), čime je omogućena usporedivost podataka na međunarodnoj razini. Prema Nacionalnoj klasifikaciji zanimanja, zanimanje je definirano kao skup poslova i radnih zadaća koji su svojim sadržajem i vrstom organizacijski i tehnološki toliko srodni i međusobno povezani da ih obavlja jedan izvršitelj koji posjeduje odgovarajuća znanja, sposobnosti i vještine. Zanimanja nezaposlenih određuju se prema poslovima koje se osobe traže, odnosno koje su obavljale prije ulaska u nezaposlenost. Kod nezaposlenih osoba bez radnog iskustva zanimanja se određuju prema osposobljenosti za rad, tj. zvanju. Nezaposlenoj se osobi na taj način može odrediti i nekoliko zanimanja, a statistički podaci prikazuju prioritarno zanimanje definirano profesionalnim planom. Prioritetno zanimanje koristi se i kod prikaza zaposlenih s evidencije po zanimanjima.

Nacionalna standardna klasifikacija obrazovanja (NSKO) (Narodne Novine, br. 105/01). UNESCO je krajem 1997. godine prihvatio revidiranu međunarodnu klasifikaciju obrazovanja (International Standard Classification of Education – ISCED-97) kao međunarodni standard za prikupljanje i prezentiranje podataka o obrazovanju. Klasifikacija ISCED-97 omogućuje usporedivost podataka o obrazovanju na međunarodnoj razini. Metodologija Nacionalne standardne klasifikacije obrazovanja u potpunosti je usklađena s međunarodnom klasifikacijom ISCED-97 i njezina će primjena omogućiti usporedivost podataka o obrazovanju sa drugim zemljama svijeta.

NEZAPOSLENOST I ZAPOŠLJAVANJE U MEĐIMURJU TIJEKOM SVIBNJA 2019. GODINE

Aktivno stanovništvo i stopa nezaposlenosti u Međimurju

Prema podacima Hrvatskog zavoda za mirovinsko osiguranje u svibnju 2019. godine u Međimurskoj županiji koristeći se pokazateljima prema mjestu rada u Međimurju je bilo registrirano (promatrano kao zaposlene osobe) 41.089 aktivnih osiguranika. Koristeći se navedenim podacima, stopa registrirane nezaposlenosti prema administrativnim izvorima u svibnju 2019. godine bila je 4,5%.

Ukupna nezaposlenost u Međimurskoj županiji

Krajem svibnja 2019. godine u evidenciji je bilo 1.927 nezaposlenih osoba, a broj nezaposlenih smanjen je u odnosu na svibanj 2018. godine (18,7 postotnih bodova) i prethodni mjesec (8,1 postotnih bodova).

Nezaposlene osobe prema spolu

Promatrano prema spolu, u ukupnom broju nezaposlenih osoba žene čine 56,8% (1.094) ukupne nezaposlenosti, a muškarci 43,2% nezaposlenih osoba (833), čime je udio žena povećan, a s druge strane, udio muškaraca smanjen za 0,3 postotnih bodova u odnosu na travanj. U svibnju 2018. godine udio nezaposlenih prema spolu bio je 52,5% žena naspram 47,5% muškaraca.

Nezaposlene osobe prema dobi

Prema dobi, osobe u dobi do 24 godine čine 18,2% (351) ukupne nezaposlenosti, udio osoba srednje dobi je 49,2% (948), a starijih od 50 godina 32,6% (628). U odnosu na travanj nije došlo do značajnih promjena: udio starijih od 50 zadržao se na istoj razini, udio najmlađe skupine smanjen je za 0,2 postotnih bodova, dok je udio osoba srednje dobi porastao za 0,2 p. bodova. U svibnju 2018. godine struktura je bila sljedeća: udio osoba do 24 godine bio je 18,7%, srednje dobi 47,5%, dok se preostali udio od 33,8% odnosio na starije od 50 godina.

Razina obrazovanja nezaposlenih osoba

U evidentiranoj nezaposlenosti prevladavaju osobe sa završenom osnovnom školom (502 ili 26,1%) i završenom srednjom školom za zanimanja u trajanju do 3 godine i školom za KV i VKV radnike (443 ili 23,0%). Potom slijede osobe sa srednjom školom za zanimanja u trajanju od 4 godine i više i gimnazijom (369 ili 19,1%) i nezavršenom osnovnom školom (378 ili 19,6%). Najmanje je evidentiranih nezaposlenih osoba sa završenim visokoškolskim obrazovanjem: s fakultetom i akademijom (122 ili 6,3%) i prvim stupnjem fakulteta, višom školom i stručnim studijem (113 ili 5,9%). Udio nezaposlenih s deficitom obrazovanja (bez škole, s nezavršenom osnovnom školom i svega završenom osnovnom školom) obuhvaća 45,7% od ukupno nezaposlenih osoba, što je 1,0 postotni bod više nego u travnju, dok je u odnosu na svibanj 2018. godine evidentirano smanjenje za 2,1 postotnih bodova.

Nezaposlene osobe prema dužini čekanja na zaposlenje

Što se tiče dužine čekanja na zaposlenje, udio dugotrajno nezaposlenih osoba, odnosno osoba koje na zaposlenje čekaju duže od 1 godine je 35,3% (680 osoba), što je povećanje udjela za 1,6 postotnih bodova u odnosu na travanj, dok je u svibnju 2018. godine udio istih bio 42,2%. Spolna distribucija dugotrajno nezaposlenih osoba u svibnju 2019. godine bila je sljedeća: 40,4% (275) muškaraca naspram 59,6% (405) žena, čime je udio žena u odnosu na travanj povećan za 2,0 postotna boda. U svibnju 2018. godine udio žena bio je 51,5%, što znači da je udio muškaraca bio 48,5%.

*Stopa registrirane nezaposlenosti prema administrativnim izvorima izračunata je na temelju podataka o aktivnim osiguranicima (promatranim kao zaposlene osobe) Hrvatskog zavoda za mirovinsko osiguranje i podataka Hrvatskog zavoda za zapošljavanje na dan 31.05.2019. godine.

Prethodni radni status nezaposlenih osoba

U svibnju prvi put posao je tražilo 24,6% (474) nezaposlenih osoba, što je na razini prethodnog mjeseca, dok je u svibnju 2018. godine udio istih bio 26,4%. Odnos između muškaraca i žena je 43,0% : 57,0%, čime je udio žena povećan za 1,2 postotnih bodova u odnosu na prethodni mjesec.

Prethodno radno iskustvo imalo je 75,4% ili 1.453 osobe, što je na razini prethodnog mjeseca, dok je udio osoba s prethodnim radnim iskustvom u svibnju 2018. godine bio 73,6%. Udio osoba prema spolu i prethodnom radnom iskustvu bio je sljedeći: 43,3% muškaraca naspram 56,7% žena, što je na razini prethodnog mjeseca. Promatrano po djelatnostima nezaposlene osobe uglavnom su radile u prerađivačkoj industriji (446 ili 30,7%), građevinarstvu (174 ili 12,0%), javnoj upravi i obrani (165 ili 13,4%), trgovini (142 ili 9,8%), djelatnosti pružanja smještaja te pripreme i usluživanja hrane (108 ili 7,4%), ostalim uslužnim djelatnostima (97 ili 6,7%) i djelatnosti zdravstvene zaštite i socijalne skrbi (72 ili 5,0%).

Struktura nezaposlenosti po ispostavama i općinama

PU Čakovec administrativno pokriva Međimurje kroz 3 ispostave, vodeći evidenciju za 22 općine odnosno 3 grada. Gledano prema ispostavama, Ispostava Čakovec bilježi daleko najveći broj nezaposlenih osoba (1.390 ili 72,1%), a zatim slijede Ispostava Prelog (302 ili 15,7%) i Ispostava Mursko Središće (235 ili 12,2%).

Promatrano po općinama, najveći apsolutni broj nezaposlenih bilježi Grad Čakovec s pripadajućim naseljima – 547 osoba (28,4%), a zatim slijede općine odnosno gradovi s pripadajućim naseljima: Nedelišće (297 ili 15,4%), Mursko Središće (131 ili 6,8%), Pribislavec (86 ili 4,5%), Mala Subotica (83 ili 4,3%), Prelog (78 ili 4,1%) i Sveti Juraj na Bregu (78 ili 4,1%). Po drugoj strani, najmanji broj nezaposlenih (ispod 50 osoba) zabilježen je u sljedećim općinama: Dekanovec (14), Sveta Marija (16), Gornji Mihaljevec (23), Donji Vidovec (24), Goričan (26), Donja Dubrava (26), Vratišinec (28), Domašinec (28), Štrigova (29), Belica (29), Šenkovec (35), Strahoninec (35), Sveti Martin na Muri (38) i Selnica (38).

U odnosu na prethodni mjesec broj nezaposlenih smanjen je u svim ispostavama: Ispostava Mursko Središće (2,9 postotnih bodova), Ispostava Čakovec (8,5 p. bodova) te Ispostava Prelog (9,9 p. bodova). U odnosu na svibanj 2018. godine i dalje je zabilježen značajniji pad nezaposlenosti u svim ispostavama: Ispostava Mursko Središće (27,2 postotnih bodova), Ispostava Prelog (23,2 p. bodova) i Ispostava Čakovec (16,0 p. bodova).

Ulasci u evidenciju nezaposlenih

Tijekom svibnja u evidenciju nezaposlenih novoprijavljeno je 279 osoba. Broj ulazaka smanjen je u odnosu na prethodni mjesec (10,4 postotnih bodova) i svibanj prošle godine (13,4 postotnih bodova). Promatrajući strukturu novoprijavljenih najvećim udjelom evidentirane su osobe direktno iz radnog odnosa – 168 osoba ili 60,2%. Nadalje, 97 osoba (34,8%) evidentirano je iz neaktivnosti, 12 osoba (4,3%) direktno iz redovnog školovanja, a preostale 2 osobe (0,7%) ušle su u evidenciju iz nekog drugog oblika rada.

S obzirom na djelatnost prethodnog zaposlenja direktno iz radnog odnosa najviše osoba evidentirano je iz sljedećih djelatnosti:

- prerađivačka industrija – 44 osobe ili 26,2%
- građevinarstvo – 20 osoba ili 11,9%
- djelatnost pružanja smještaja te pripreme i usluživanja hrane – 17 osoba ili 10,1%
- ostale uslužne djelatnosti – 17 osoba ili 10,1%
- trgovina – 16 osoba ili 9,5%.

Tijekom svibnja kada su u pitanju novoprijavljeni direktno iz radnog odnosa evidentirano je 168 osoba, što je smanjenje u odnosu na travanj (11,6 postotnih bodova) i svibanj prošle godine (13,0 postotnih bodova). Promatrano prema spolu u evidenciju je direktno iz radnog odnosa ušlo 52,4% (88) žena i 47,6% (80) muškaraca. Prošli mjesec udio žena bio 57,4% odnosno 42,6% muškaraca.

Izlasci iz evidentirane nezaposlenosti

Ukupno je tijekom svibnja iz evidencije nezaposlenih izašlo 448 osoba, što je povećanje u odnosu na prethodni mjesec (23,1 postotnih bodova) i svibanj 2018. godine (5,4 postotnih bodova). Zbog zaposlenja evidenciju je napustilo 326 osoba, što je povećanje u odnosu na travanj (11,3 postotnih bodova) i svibanj prošle godine (14,0 postotnih bodova). Na temelju radnog odnosa zaposleno je 299 osoba (91,7%), dok je 27 osoba (8,3%) zaposleno na temelju drugih poslovnih aktivnosti (stručno osposobljavanje za rad bez zasnivanja radnog odnosa, registriranje trgovačkog društva ili obrta, ugovor o djelu, zapošljavanje prema posebnim propisima, itd.).

Evidentirano zapošljavanje na temelju radnog odnosa najčešće se realiziralo u sljedećim djelatnostima:

- javna uprava i obrana – 70 osoba ili 23,4%
- prerađivačka industrija – 61 osoba ili 20,4%
- djelatnost pružanja smještaja te pripreme i usluživanja hrane – 35 osoba ili 11,7%
- trgovina – 33 osobe ili 11,0%
- građevinarstvo – 26 osoba ili 8,7%
- djelatnost zdravstvene zaštite i socijalne skrbi – 21 osoba ili 7,0%.

Kod osoba zaposlenih na temelju radnog odnosa zbog zaposlenja brisan je 141 (47,2%) muškarac i 158 (52,8%) žena, čime je udio žena povećan u odnosu na prethodni mjesec za 5,4 postotnih bodova, dok je naspram svibnju prošle godine evidentirano smanjenje za 0,5% p. bodova. Kod zaposlenih temeljem drugih poslovnih mogućnosti odnos prema spolu je sljedeći: 12 žena i 15 muškaraca. Temeljem ugovora o radu većina osoba zaposlila se na određeno vrijeme odnosno sezonski – 73,9 % ili 221 zaposlena osoba.

Osim izlazaka zbog zaposlenja iz evidencije su iz ostalih razloga sukladno Zakonu o tržištu rada brisane 122 osobe, a uglavnom zbog odjave s evidencije (61), neaktivnog traženja posla i to zbog neizvršavanja individualnih konzultacija (5), neodazivanja na individualno savjetovanje (10) ili neraspoloživosti za rad - nemogućnost kontaktiranja (12) te ostvarivanja prava na roditeljsku, posvojiteljsku ili skrbničku poštedu (12) i umirovljenja (12).

Korisnici novčane naknade

Novčanu naknadu u svibnju 2019. godine koristilo je 546 nezaposlenih osoba ili 28,3% od ukupnog broja nezaposlenih osoba. Broj korisnika smanjen je u odnosu na prethodni mjesec za 5,9 postotnih bodova, dok je u odnosu na svibanj prošle godine evidentiran porast za 4,0 postotna boda. Promatrano prema spolu, udio žena je 70,0% ili 382 korisnice naknade, dok je udio muškaraca bio 30,0% odnosno 164 korisnika.

Prijavljene potrebe za radnicima

Tijekom svibnja poslodavci su prijavili potrebe za 462 radnika. Potrebe su pretežito iskazane u prerađivačkoj industriji (196 ili 42,4%), trgovini (51 ili 11,0%), građevinarstvu (39 ili 8,5%), obrazovanju (37 ili 8,0%), djelatnosti pružanja smještaja te pripreme i usluživanja hrane (29 ili 6,3%) i djelatnosti zdravstvene zaštite i socijalne skrbi (24 ili 5,2%).

Prema rodu zanimanja potrebe su pretežito iskazane za zanimanja u obrtu i pojedinačnoj proizvodnji (120 ili 26,0%), jednostavna zanimanja (104 ili 22,5%), uslužna i trgovačka zanimanja (72 ili 15,6%) te inženjere, tehničare i srodna zanimanja (63 ili 13,6%).

Nacionalni program za poticanje zapošljavanja

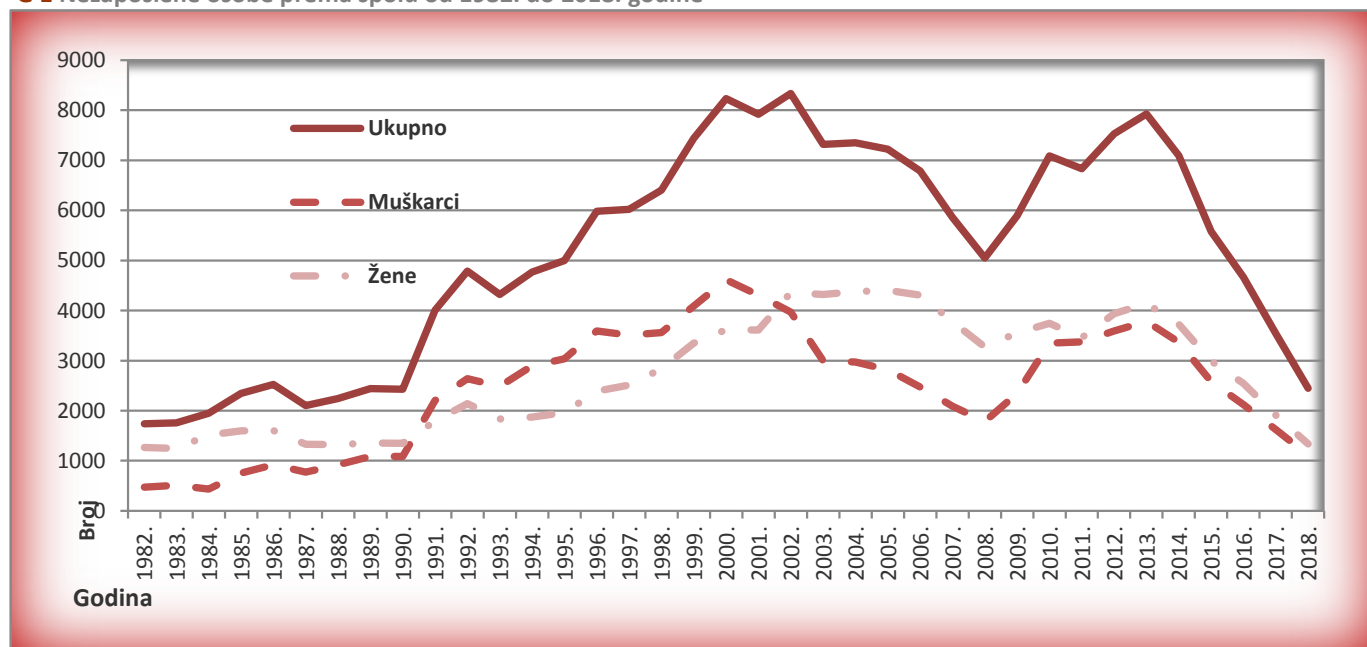
Tijekom 2019. godine u programe mjera novouključeno je 505 osoba, i to 134 osobe kroz potpore za zapošljavanje, 119 osoba koristi potporu za samozapošljavanje, 78 osoba uključeno je u potpore za usavršavanje, 35 osoba uključeno je u stručno osposobljavanje za rad bez zasnivanja radnog odnosa, 102 osobe uključene su u javne radove (od čega se 46 osoba odnosi na pripadnike romske nacionalne manjine), 32 osobe uključene su u potpore za očuvanje radnih mjesta (28 u potporu za očuvanje radnih mjesta u tekstilu odjeći i obući te 4 u mjeru stalni sezonac), dok je 5 osoba uključeno u obrazovanje nezaposlenih. Krajem svibnja bilo je aktivno 929 korisnika mjera, od čega 480 osoba iz tekuće godine te 449 osoba iz prethodne godine.

T 1 Nezaposlenost i zapošljavanje do 1982. do 2018. godine u Međimurju

Godina	Novo-prijavljeni	Zaposleni s evidencije	Brisani iz ostalih razloga	Nezaposlene osobe (prosjeak)				Korisnici novčane naknade	Traženi radnici
				Nezaposlene osobe	Muškarci	Žene	Pri put traže zaposlenje		
1982.	1808	1132	796	1740	474	1266	927	78	1569
1983.	1945	1129	824	1758	513	1245	952	73	1041
1984.	2327	831	869	1950	433	1517	1129	82	1115
1985.	2536	946	1124	2346	751	1595	1269	79	1270
1986.	2384	1253	1251	2524	919	1605	1367	88	1895
1987.	1975	956	1097	2104	774	1330	1115	96	1384
1988.	2263	654	1107	2240	918	1322	1082	105	294
1989.	1789	623	958	2443	1088	1355	749	84	1070
1990.	2263	621	1578	2428	1083	1345	1142	151	642
1991.	4614	829	1586	4004	2207	1797	1418	1016	613
1992.	3063	1305	1935	4784	2641	2143	1796	732	1557
1993.	3975	1532	2247	4317	2486	1831	1751	177	1828
1994.	4543	2118	2260	4769	2895	1874	1941	294	3186
1995.	5160	2195	2030	4997	3038	1959	2146	490	2320
1996.	4965	2726	1993	5980	3590	2390	2320	974	1572
1997.	4526	2840	1562	6019	3508	2511	2250	992	1573
1998.	5085	2430	1868	6401	3561	2840	2479	845	1350
1999.	6000	2759	2319	7436	4089	3347	2742	1134	2399
2000.	6743	3580	2754	8230	4613	3617	2827	1492	2783
2001.	8598	4511	4326	7917	4309	3608	2642	1683	4380
2002.	7134	4761	2566	8332	3971	4361	2832	1890	4523
2003.	6443	4302	2764	7316	2996	4320	2441	1837	4475
2004.	6444	4236	2104	7347	2969	4378	2327	2084	3995
2005.	5821	4158	2000	7221	2820	4401	2221	2058	4346
2006.	5568	4118	1907	6786	2476	4310	2087	1901	5069
2007.	4895	4029	2055	5862	2088	3774	1829	1631	5111
2008.	4777	3252	1790	5051	1781	3270	1550	1581	5272
2009.	6796	3179	2247	5892	2342	3550	1513	2081	4208
2010.	7906	4244	2860	7088	3346	3742	1548	2568	4594
2011.	8159	5237	3453	6830	3374	3456	1449	2284	5257
2012.	9185	5170	2725	7528	3590	3938	1556	2467	4381
2013.	8517	6021	2703	7923	3785	4138	1687	2155	4542
2014.	7673	6105	3164	7095	3370	3725	1577	1684	5551
2015.	7106	5755	2369	5576	2583	2993	1358	1192	6161
2016.	6415	5097	2283	4665	2124	2541	1249	972	7000
2017.	5463	4237	2552	3538	1626	1912	963	819	6717
2018.	4675	3484	1920	2446	1109	1337	661	615	6154

Napomena: Podaci Novoprijavljeni, Zaposleni s evidencije, Brisani i Traženi radnici su kumulativni

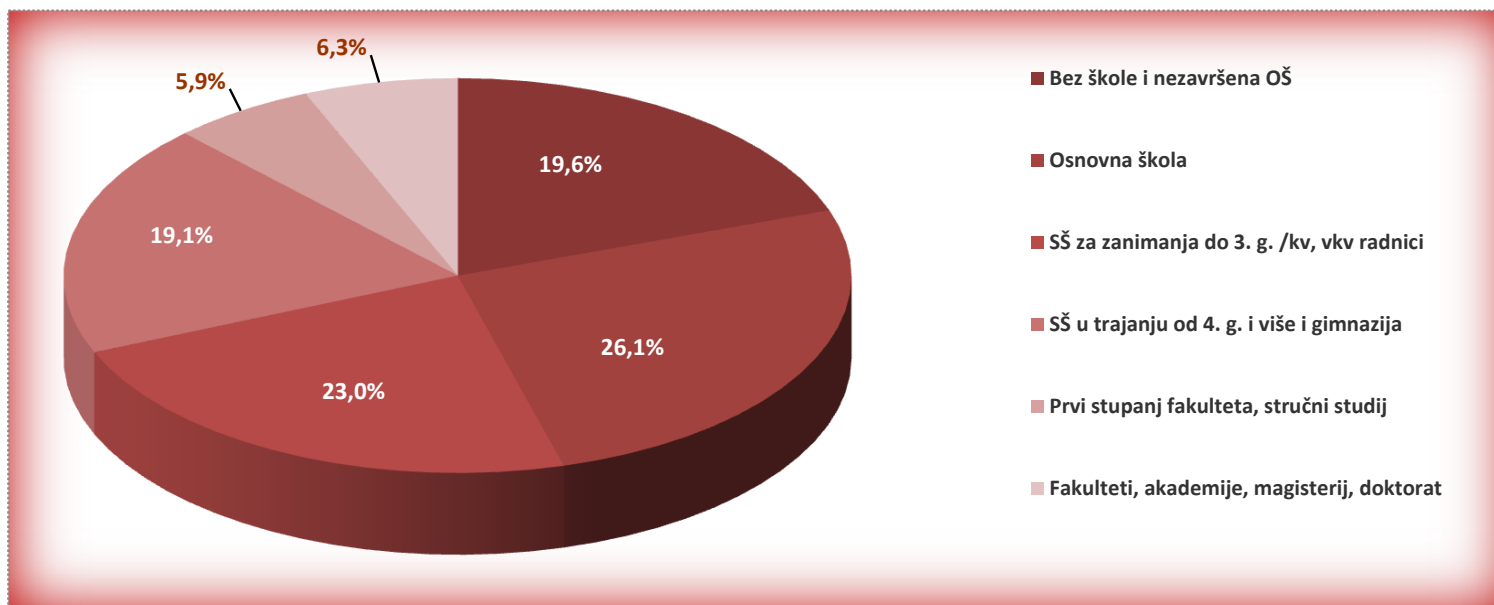
G 1 Nezaposlene osobe prema spolu od 1982. do 2018. godine



T 2 Nezaposlenost i zapošljavanje prema razini obrazovanja i spolu u svibnju 2019. godine

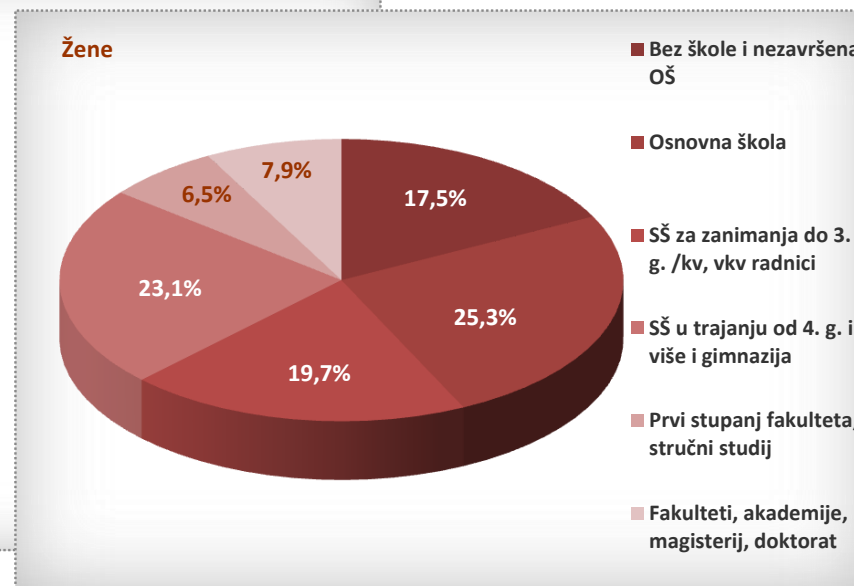
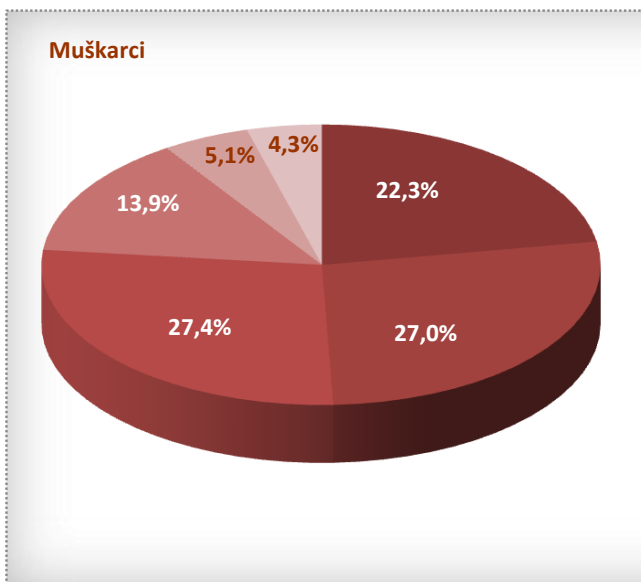
Sadržaj	Ukupno			Bez škole i nezavršena osnovna škola			Osnovna škola			SŠ za zanimanja do 3. g. i škola za kv, vkv radnike			SS u trajanju od 4. g. i više i gimnazija			Viša škola i I. stupanj fakulteta			Fakulteti, akademije, magisterij, doktorat		
	Uk.	M	Ž	Uk.	M	Ž	Uk.	M	Ž	Uk.	M	Ž	Uk.	M	Ž	Uk.	M	Ž	Uk.	M	Ž
1. EVIDENTIRANI RADI ZAPOSLENJA KRAJEM PRETHODNOG MJESECA	2.096	912	1.184	410	207	203	526	230	296	482	252	230	428	140	288	122	41	81	128	42	86
2. NOVOPRIJAVLJENI U MJESECU	279	137	142	24	14	10	59	38	21	79	47	32	61	22	39	28	10	18	28	6	22
2.1.1. Dolaze izravno iz radnog odnosa	168	80	88	2	2	0	35	20	15	52	31	21	42	18	24	18	5	13	19	4	15
2.1.2. Dolaze iz individualne poljoprivrede	0	0	0	0	0	0	0	0	0	0	0	0	0	0	0	0	0	0	0	0	0
2.1.3. Dolaze iz nekog drugog oblika rada	2	0	2	0	0	0	0	0	0	1	0	1	0	0	0	0	0	0	1	0	1
2.1.4. Dolaze direktno iz redovnog školovanja	12	5	7	1	1	0	1	0	1	0	0	0	0	0	0	6	3	3	4	1	3
2.1.5. Dolaze iz neaktivnosti - ukupno	97	52	45	21	11	10	23	18	5	26	16	10	19	4	15	4	2	2	4	1	3
2.2. Bili zaposleni	226	112	114	5	5	0	50	32	18	69	41	28	57	22	35	21	7	14	24	5	19
2.2.1. Nezaposleni zbog prestanka rada poslod.	2	0	2	0	0	0	0	0	0	0	0	0	2	0	2	0	0	0	0	0	0
2.2.2. Nezaposleni zbog smanj. opsega posla	26	9	17	0	0	0	3	2	1	7	3	4	10	3	7	1	0	1	5	1	4
3. UKUPNO PRIJAVLJENI RADI ZAPOSLENJA	2.375	1.049	1.326	434	221	213	585	268	317	561	299	262	489	162	327	150	51	99	156	48	108
4. ZAPOSLENI NA TEMELJU RADNOG ODNOSA U ZEMLJI	288	134	154	32	22	10	49	24	25	83	49	34	72	22	50	25	6	19	27	11	16
4.1. Zaposleni na temelju informiranja radnika	73	35	38	6	4	2	12	8	4	17	10	7	21	7	14	6	0	6	11	6	5
4.2. Zaposleni putem natječaja - oglasa	39	15	24	3	3	0	5	3	2	13	6	7	14	3	11	3	0	3	1	0	1
4.3. Zaposleni na temelju uputnice PR-6	138	61	77	14	9	5	24	9	15	38	22	16	33	11	22	14	5	9	15	5	10
4.4. Zaposleni na temelju stručnog izbora radnika	0	0	0	0	0	0	0	0	0	0	0	0	0	0	0	0	0	0	0	0	0
4.5. Zaposleni na temelju PO i SO	0	0	0	0	0	0	0	0	0	0	0	0	0	0	0	0	0	0	0	0	0
4.6. Zaposleni bez obveze oglašavanja	7	5	2	0	0	0	3	2	1	3	2	1	1	1	0	0	0	0	0	0	0
4.7. Zaposleni na temelju mjera aktivne politike	31	18	13	9	6	3	5	2	3	12	9	3	3	0	3	2	1	1	0	0	0
4.8. Zaposleni na temelju profesionalne selekcije	0	0	0	0	0	0	0	0	0	0	0	0	0	0	0	0	0	0	0	0	0
5. ZAPOSLENI NA TEMELJU RADNOG ODNOSA U INOZEMSTVU	11	7	4	1	1	0	3	3	0	2	1	1	3	2	1	2	0	2	0	0	0
6. UKUPNO ZAPOSLENI NA TEMELJU RADNOG ODNOSA U IZVJEŠTAJNOM MJESECU	299	141	158	33	23	10	52	27	25	85	50	35	75	24	51	27	6	21	27	11	16
6.1. Od toga osobe bez radnog iskustva	51	30	21	12	7	5	8	5	3	6	3	3	8	5	3	8	4	4	9	6	3
6.2. Od toga zaposleno na neodređeno vrijeme	78	38	40	5	4	1	11	8	3	23	14	9	22	5	17	9	3	6	8	4	4
7. ZAPOSLENI NA TEMELJU DRUGIH POSLOVNIH AKTIVNOSTI	27	15	12	0	0	0	2	0	2	4	3	1	14	10	4	5	2	3	2	0	2
8. BRISANI IZ OSTALIH RAZLOGA	122	60	62	23	12	11	29	16	13	29	18	11	29	10	19	7	3	4	5	1	4
9. EVIDENTIRANI RADI ZAPOSLENJA KRAJEM IZVJEŠTAJNOG MJESECA	1.927	833	1.094	378	186	192	502	225	277	443	228	215	369	116	253	113	42	71	122	36	86
9.1. Od toga traže zaposlenje prvi puta	474	204	270	249	97	152	120	58	62	33	20	13	30	10	20	20	11	9	22	8	14

G 2 Struktura nezaposlenih osoba
prema razini obrazovanja krajem
svibnja 2019. godine



G 2.1 Nezaposleni muškarci
prema razini obrazovanja

G 2.2 Nezaposlene žene
prema razini obrazovanja



T 3 Nezaposlenost i zapošljavanje prema razini obrazovanja i spolu u svibnju 2018. i 2019. godine

Pokazatelj	Mjesec	Ukupno	Bez škole i nezavršena osnovna škola	Osnovna škola	SŠ za zanimanja do 3. god. iškola za KV, VKV radnike	SŠ za zanimanja u trajanju od 4. godine i gimnazija	Prvi stupanj fakulteta, stručni studij i viša škola	Fakulteti, akademije, magisterij i doktorat
Ukupno								
Nezaposlene osobe	5.2019.	1.927	378	502	443	369	113	122
	5.2018.	2.370	541	591	560	410	147	121
	Indeks	81,3	69,9	84,9	79,1	90,0	76,9	100,8
Prvi puta traže zaposlenje	5.2019.	474	249	120	33	30	20	22
	5.2018.	625	342	145	37	47	33	21
	Indeks	75,8	72,8	82,8	89,2	63,8	60,6	104,8
Novoprijavljeni	5.2019.	279	24	59	79	61	28	28
	5.2018.	322	35	66	96	71	34	20
	Indeks	86,6	68,6	89,4	82,3	85,9	82,4	140,0
Zaposleni s evidencije (na temelju radnog odnosa i ostalih poslovnih mogućnosti)	5.2019.	326	33	54	89	89	32	29
	5.2018.	286	19	55	78	69	28	37
	Indeks	114,0	173,7	98,2	114,1	129,0	114,3	78,4
Brisani iz drugih razloga osim zaposlenja	5.2019.	122	23	29	29	29	7	5
	5.2018.	139	35	46	32	20	2	4
	Indeks	87,8	65,7	63,0	90,6	145,0	350,0	125,0
Korisnici novčane naknade	5.2019.	546	12	127	174	174	30	29
	5.2018.	525	19	128	190	130	35	23
	Indeks	104,0	63,2	99,2	91,6	133,8	85,7	126,1
Muškarci								
Nezaposlene osobe	5.2019.	833	186	225	228	116	42	36
	5.2018.	1.125	327	293	292	122	46	45
	Indeks	74,0	56,9	76,8	78,1	95,1	91,3	80,0
Prvi puta traže zaposlenje	5.2019.	204	97	58	20	10	11	8
	5.2018.	307	174	77	17	19	12	8
	Indeks	66,4	55,7	75,3	117,6	52,6	91,7	100,0
Novoprijavljeni	5.2019.	137	14	38	47	22	10	6
	5.2018.	154	23	35	57	18	12	9
	Indeks	89,0	60,9	108,6	82,5	122,2	83,3	66,7
Zaposleni s evidencije (na temelju radnog odnosa i ostalih poslovnih mogućnosti)	5.2019.	156	23	27	53	34	8	11
	5.2018.	139	13	29	43	29	11	14
	Indeks	112,2	176,9	93,1	123,3	117,2	72,7	78,6
Brisani iz drugih razloga osim zaposlenja	5.2019.	60	12	16	18	10	3	1
	5.2018.	81	21	25	25	8	0	2
	Indeks	74,1	57,1	64,0	72,0	125,0	/	50,0
Korisnici novčane naknade	5.2019.	164	4	33	65	44	8	10
	5.2018.	203	11	46	83	33	16	14
	Indeks	80,8	36,4	71,7	78,3	133,3	50,0	71,4
Žene								
Nezaposlene osobe	5.2019.	1.094	192	277	215	253	71	86
	5.2018.	1.245	214	298	268	288	101	76
	Indeks	87,9	89,7	93,0	80,2	87,8	70,3	113,2
Prvi puta traže zaposlenje	5.2019.	270	152	62	13	20	9	14
	5.2018.	318	168	68	20	28	21	13
	Indeks	84,9	90,5	91,2	65,0	71,4	42,9	107,7
Novoprijavljeni	5.2019.	142	10	21	32	39	18	22
	5.2018.	168	12	31	39	53	22	11
	Indeks	84,5	83,3	67,7	82,1	73,6	81,8	200,0
Zaposleni s evidencije (na temelju radnog odnosa i ostalih poslovnih mogućnosti)	5.2019.	170	10	27	36	55	24	18
	5.2018.	147	6	26	35	40	17	23
	Indeks	115,6	166,7	103,8	102,9	137,5	141,2	78,3
Brisani iz drugih razloga osim zaposlenja	5.2019.	62	11	13	11	19	4	4
	5.2018.	58	14	21	7	12	2	2
	Indeks	106,9	78,6	61,9	157,1	158,3	200,0	200,0
Korisnici novčane naknade	5.2019.	382	8	94	109	130	22	19
	5.2018.	322	8	82	107	97	19	9
	Indeks	118,6	100,0	114,6	101,9	134,0	115,8	211,1

T 4 Nezaposlenost i zapošljavanje prema razini obrazovanja u travnju i svibnju 2019. g.

Pokazatelj	Mjesec	Ukupno	Bez škole i nezavršena osnovna škola	Osnovna škola	SŠ za zanimanja do 3. god. iskola za KV, VKV radnike	SŠ za zanimanja u trajanju od 4. godine i gimnazija	Prvi stupanj fakulteta, stručni studij i viša škola	Fakulteti, akademije, magisterij i doktorat
Ukupno								
Nezaposlene osobe	5.2019.	1.927	378	502	443	369	113	122
	4.2019.	2.096	410	526	482	428	122	128
	Indeks	91,9	92,2	95,4	91,9	86,2	92,6	95,3
Prvi puta traže zaposlenje	5.2019.	474	249	120	33	30	20	22
	4.2019.	514	260	126	33	42	22	31
	Indeks	92,2	95,8	95,2	100,0	71,4	90,9	71,0
Novoprijavljeni	5.2019.	279	24	59	79	61	28	28
	4.2019.	312	32	64	87	90	18	21
	Indeks	89,4	75,0	92,2	90,8	67,8	155,6	133,3
Zaposleni s evidencije (na temelju radnog odnosa i ostalih poslovnih mogućnosti)	5.2019.	326	33	54	89	89	32	29
	4.2019.	293	28	38	95	78	27	27
	Indeks	111,3	117,9	142,1	93,7	114,1	118,5	107,4
Brisani iz drugih razloga osim zaposlenja	5.2019.	122	23	29	29	29	7	5
	4.2019.	71	16	19	18	13	2	3
	Indeks	171,8	143,8	152,6	161,1	223,1	350,0	166,7
Korisnici novčane naknade	5.2019.	546	12	127	174	174	30	29
	4.2019.	580	14	126	191	193	28	28
	Indeks	94,1	85,7	100,8	91,1	90,2	107,1	103,6
Muškarci								
Nezaposlene osobe	5.2019.	833	186	225	228	116	42	36
	4.2019.	912	207	230	252	140	41	42
	Indeks	91,3	89,9	97,8	90,5	82,9	102,4	85,7
Prvi puta traže zaposlenje	5.2019.	204	97	58	20	10	11	8
	4.2019.	227	103	59	19	21	12	13
	Indeks	89,9	94,2	98,3	105,3	47,6	91,7	61,5
Novoprijavljeni	5.2019.	137	14	38	47	22	10	6
	4.2019.	147	22	28	49	33	8	7
	Indeks	93,2	63,6	135,7	95,9	66,7	125,0	85,7
Zaposleni s evidencije (na temelju radnog odnosa i ostalih poslovnih mogućnosti)	5.2019.	156	23	27	53	34	8	11
	4.2019.	157	18	19	65	35	11	9
	Indeks	99,4	127,8	142,1	81,5	97,1	72,7	122,2
Brisani iz drugih razloga osim zaposlenja	5.2019.	60	12	16	18	10	3	1
	4.2019.	24	7	6	9	2	0	0
	Indeks	250,0	171,4	266,7	200,0	500,0	/	/
Korisnici novčane naknade	5.2019.	164	4	33	65	44	8	10
	4.2019.	191	6	33	81	54	8	9
	Indeks	85,9	66,7	100,0	80,2	81,5	100,0	111,1
Žene								
Nezaposlene osobe	5.2019.	1.094	192	277	215	253	71	86
	4.2019.	1.184	203	296	230	288	81	86
	Indeks	92,4	94,6	93,6	93,5	87,8	87,7	100,0
Prvi puta traže zaposlenje	5.2019.	270	152	62	13	20	9	14
	4.2019.	287	157	67	14	21	10	18
	Indeks	94,1	96,8	92,5	92,9	95,2	90,0	77,8
Novoprijavljeni	5.2019.	142	10	21	32	39	18	22
	4.2019.	165	10	36	38	57	10	14
	Indeks	86,1	100,0	58,3	84,2	68,4	180,0	157,1
Zaposleni s evidencije (na temelju radnog odnosa i ostalih poslovnih mogućnosti)	5.2019.	170	10	27	36	55	24	18
	4.2019.	136	10	19	30	43	16	18
	Indeks	125,0	100,0	142,1	120,0	127,9	150,0	100,0
Brisani iz drugih razloga osim zaposlenja	5.2019.	62	11	13	11	19	4	4
	4.2019.	47	9	13	9	11	2	3
	Indeks	131,9	122,2	100,0	122,2	172,7	200,0	133,3
Korisnici novčane naknade	5.2019.	382	8	94	109	130	22	19
	4.2019.	389	8	93	110	139	20	19
	Indeks	98,2	100,0	101,1	99,1	93,5	110,0	100,0

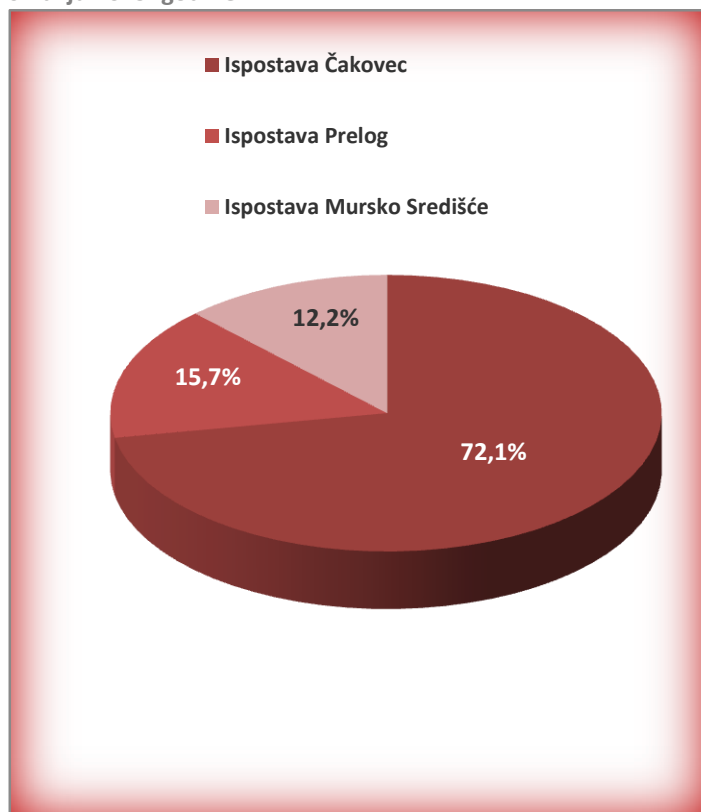
T 5 Nezaposlenost i zapošljavanje prema Ispostavama i spolu u svibnju 2019. godine

Pokazatelj	Područna ured		Ispostava Čakovec		Ispostava Prelog		Ispostava Mursko Središće	
		udio u %		udio u %		udio u %		udio u %
Ukupno								
Nezaposlene osobe	1927	100,0	1390	72,1	302	15,7	235	12,2
Prvi puta traže zaposlenje	474	100,0	391	82,5	56	11,8	27	5,7
Novoprijavljeni	279	100,0	202	72,4	47	16,8	30	10,8
Zaposleni s evidencije (na temelju radnog odnosa i ostalih poslovnih mogućnosti)	326	100,0	238	73,0	56	17,2	32	9,8
Brisani iz drugih razloga osim zaposlenja	122	100,0	93	76,2	24	19,7	5	4,1
Prijavljene potrebe za radnicima	462	100,0	309	66,9	81	17,5	72	15,6
Korisnici novčane nakande	546	100,0	378	69,2	102	18,7	66	12,1
Muškarci								
Nezaposlene osobe	833	100,0	625	75,0	123	14,8	85	10,2
Prvi puta traže zaposlenje	204	100,0	170	83,3	22	10,8	12	5,9
Novoprijavljeni	137	100,0	106	77,4	21	15,3	10	7,3
Zaposleni s evidencije (na temelju radnog odnosa i ostalih poslovnih mogućnosti)	156	100,0	119	76,3	25	16,0	12	7,7
Brisani iz drugih razloga osim zaposlenja	60	100,0	48	80,0	9	15,0	3	5,0
Korisnici novčane nakande	164	100,0	115	70,1	34	20,7	15	9,1
Žene								
Nezaposlene osobe	1094	100,0	765	69,9	179	16,4	150	13,7
Prvi puta traže zaposlenje	270	100,0	221	81,9	34	12,6	15	5,6
Novoprijavljeni	142	100,0	96	67,6	26	18,3	20	14,1
Zaposleni s evidencije (na temelju radnog odnosa i ostalih poslovnih mogućnosti)	170	100,0	119	70,0	31	18,2	20	11,8
Brisani iz drugih razloga osim zaposlenja	62	100,0	45	72,6	15	24,2	2	3,2
Korisnici novčane nakande	382	100,0	263	68,8	68	17,8	51	13,4

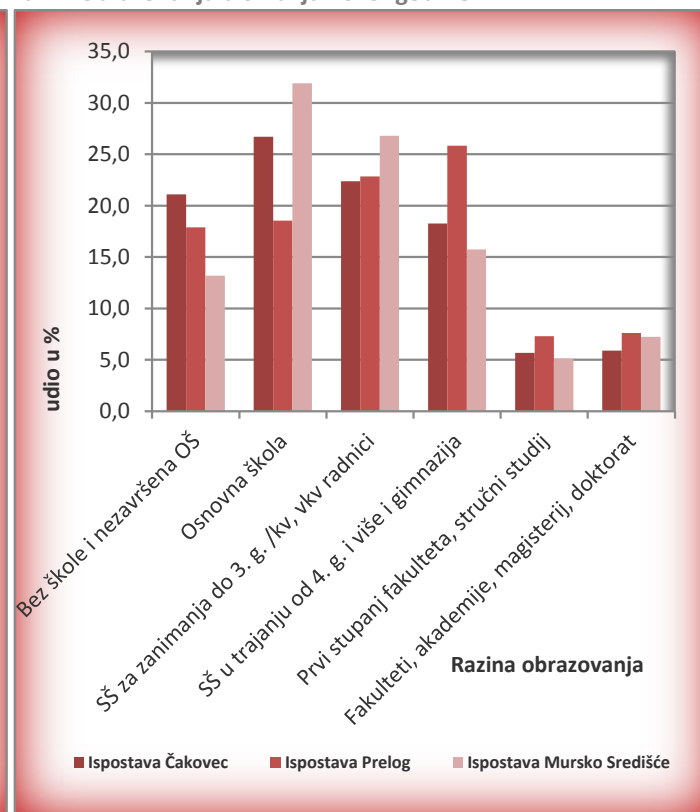
T 6 Nezaposlene osobe po ispostavama prema razini obrazovanja i spolu u svibnju 2019. godine

Područni ured/Ispostava	Ukupno			Bez škole i nezavršena osnovna škola			Osnovna škola			SŠ za zanimanja do 3. g. i škola za kv, vkv radnike			SS u trajanju od 4. g. i više i gimnazija			Viša škola i I. stupanj fakulteta			Fakulteti, akademije, magisterij, doktorat		
	Uk.	M	Ž	Uk.	M	Ž	Uk.	M	Ž	Uk.	M	Ž	Uk.	M	Ž	Uk.	M	Ž	Uk.	M	Ž
Područni ured	1.927	833	1.094	378	186	192	502	225	277	443	228	215	369	116	253	113	42	71	122	36	86
Ispostava Čakovec	1.390	625	765	293	147	146	371	179	192	311	158	153	254	83	171	79	31	48	82	27	55
Ispostava Prelog	302	123	179	54	23	31	56	22	34	69	38	31	78	25	53	22	9	13	23	6	17
Ispostava Mursko Središće	235	85	150	31	16	15	75	24	51	63	32	31	37	8	29	12	2	10	17	3	14

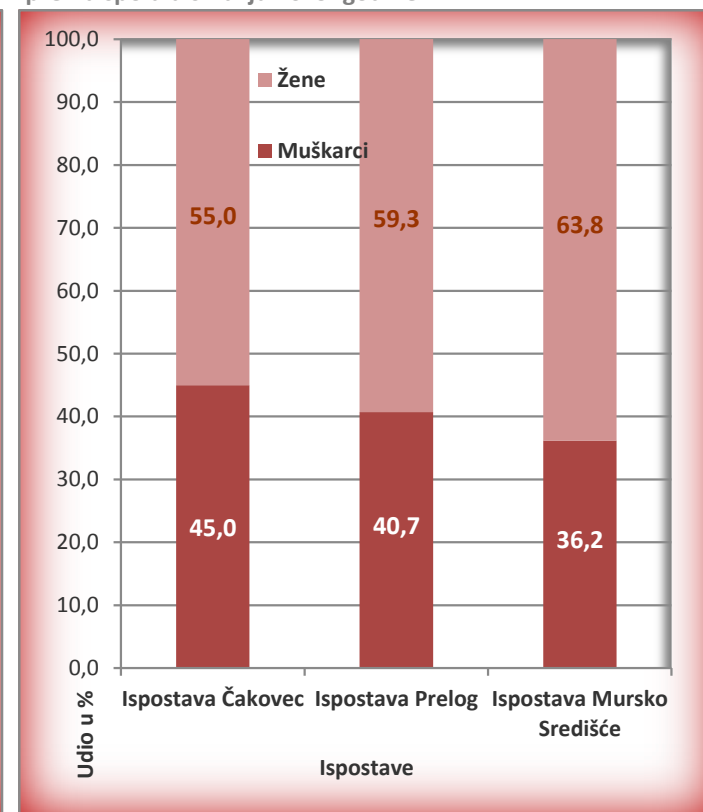
G 3 Udio nezaposlenih po ispostavama u svibnju 2019. godine



G 4 Udio nezaposlenih po ispostavama prema razini obrazovanja u svibnju 2019. godine



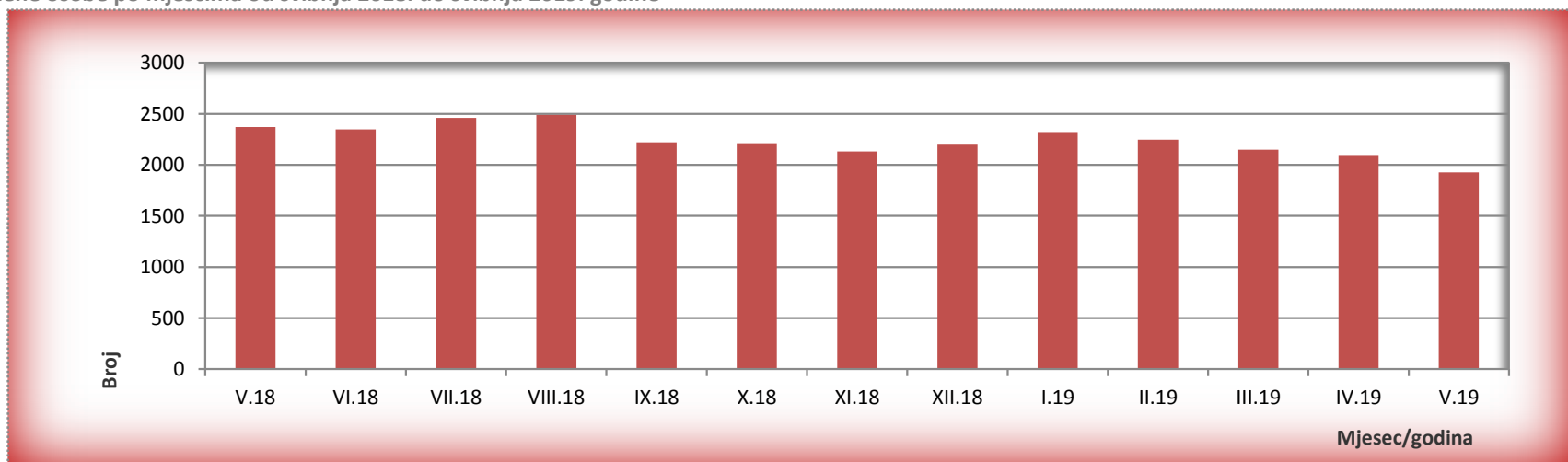
G 5 Udio nezaposlenih po ispostavama prema spolu u svibnju 2019. godine



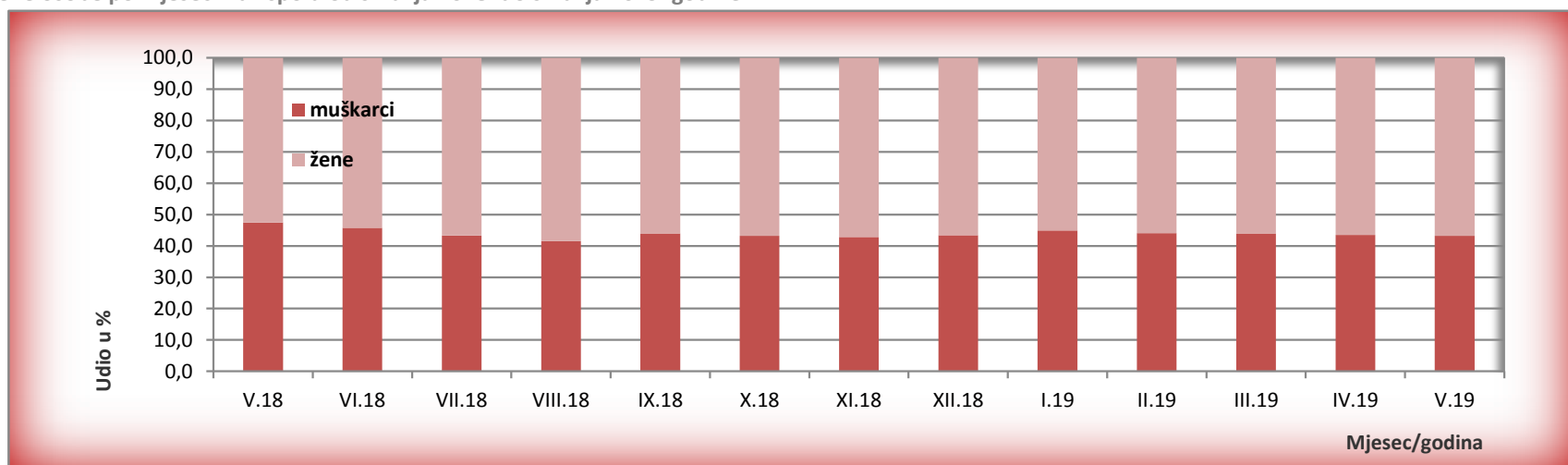
T 7 Nezaposlene osobe po mjesecima i spolu od svibnja 2018. do svibnja 2019. godine

	Ø 2018.	2018.									2019.					INDEKS		
		V.	VI.	VII.	VIII.	IX.	X.	XI.	XII.	I.	II.	III.	IV.	V.	V.19/ IV.19.	V.19/ V.18.	V.19/ Ø 2018.	
Ukupno	2446	2370	2347	2460	2488	2220	2211	2132	2199	2322	2248	2148	2096	1927	91,9	81,3	78,8	
Muškarci	1109	1125	1074	1065	1033	978	956	912	955	1042	992	946	912	833	91,3	74,0	75,1	
Žene	1337	1245	1273	1395	1455	1242	1255	1220	1244	1280	1256	1202	1184	1094	92,4	87,9	81,8	

G 6 Nezaposlene osobe po mjesecima od svibnja 2018. do svibnja 2019. godine



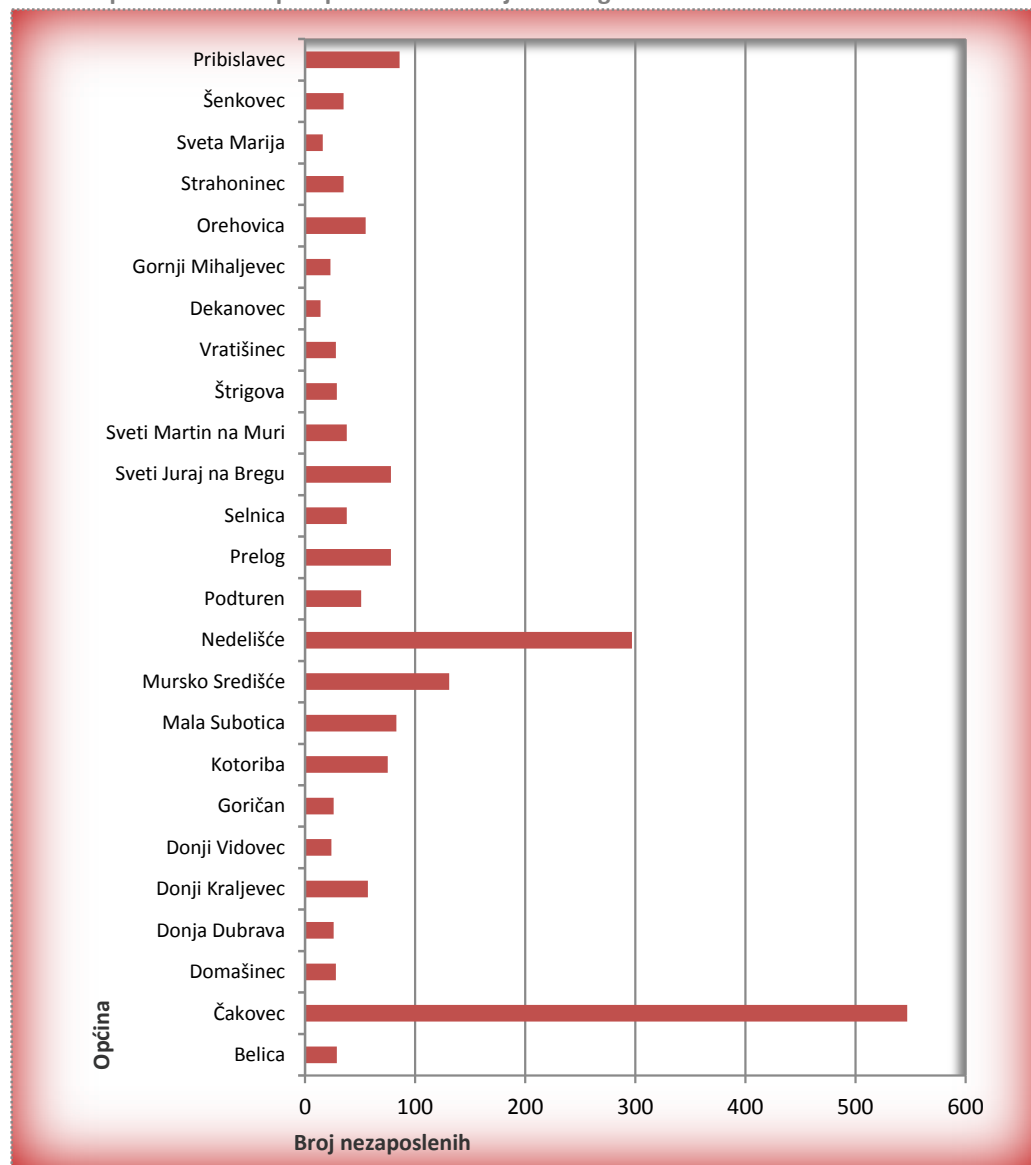
G 7 Nezaposlene osobe po mjesecima i spolu od svibnja 2018. do svibnja 2019. godine



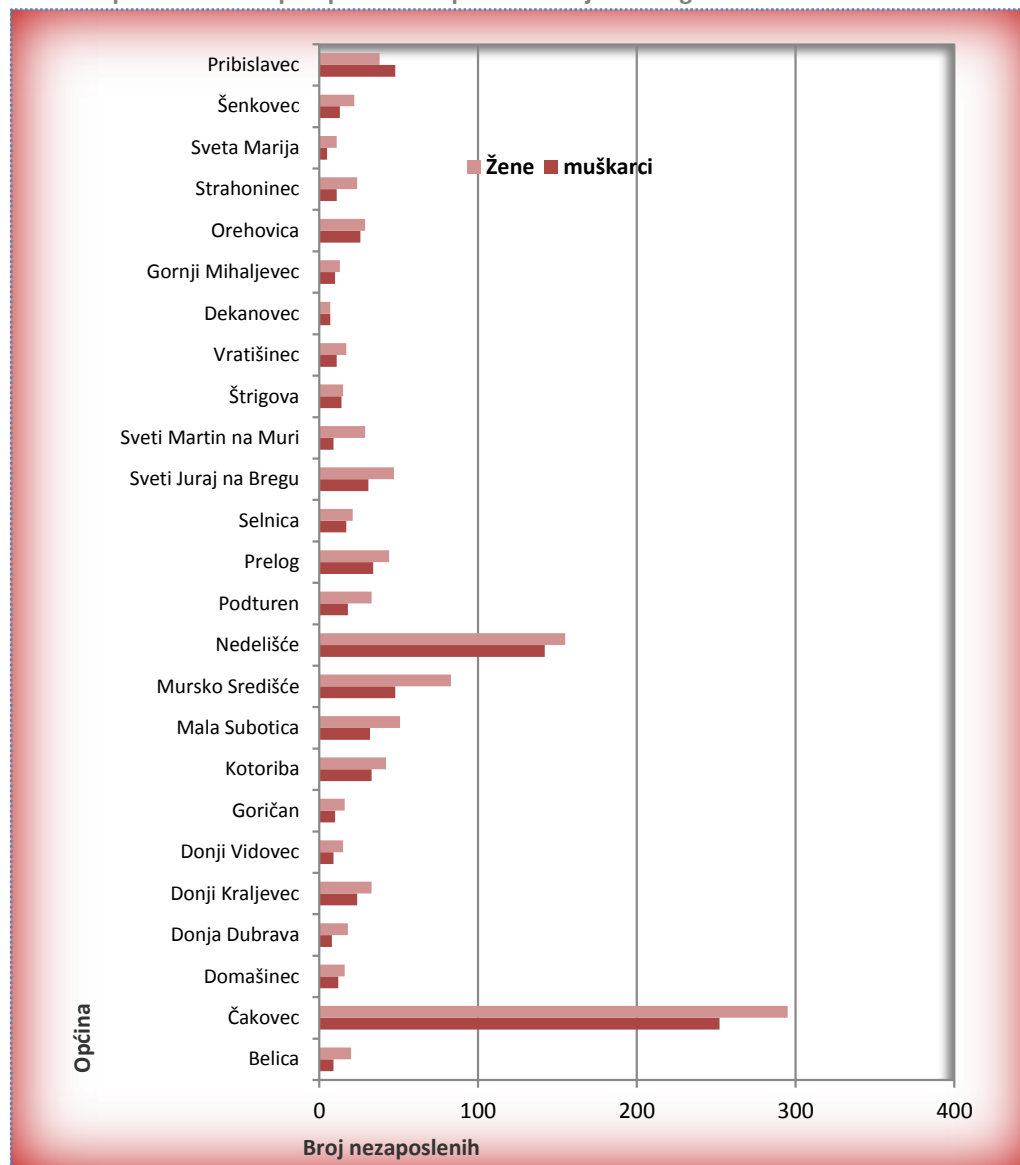
T 8 Nezaposlene osobe prema općini stanovanja, razini obrazovanja i spolu u svibnju 2019. godine

Općina	Ukupno			Bez škole i nezavršena osnovna škola			Osnovna škola			SŠ za zanimanja do 3. g. i škola za kv, vkv radnike			SS u trajanju od 4. g. i više i gimnazija			Viša škola i I. stupanj fakulteta			Fakulteti, akademije, magisterij, doktorat		
	Uk.	M	Ž	Uk.	M	Ž	Uk.	M	Ž	Uk.	M	Ž	Uk.	M	Ž	Uk.	M	Ž	Uk.	M	Ž
Ukupno	1.927	833	1.094	378	186	192	502	225	277	443	228	215	369	116	253	113	42	71	122	36	86
Belica	29	9	20	0	0	0	9	3	6	10	5	5	8	1	7	0	0	0	2	0	2
Čakovec	547	252	295	113	62	51	118	49	69	114	60	54	112	46	66	38	18	20	52	17	35
Domašinec	28	12	16	8	4	4	5	2	3	8	4	4	3	0	3	4	2	2	0	0	0
Donja Dubrava	26	8	18	0	0	0	9	3	6	7	3	4	7	1	6	0	0	0	3	1	2
Donji Kraljevec	57	24	33	3	1	2	3	2	1	15	8	7	22	6	16	8	5	3	6	2	4
Donji Vidovec	24	9	15	9	2	7	4	1	3	3	2	1	6	4	2	2	0	2	0	0	0
Goričan	26	10	16	1	0	1	8	3	5	5	2	3	9	4	5	2	1	1	1	0	1
Kotoriba	75	33	42	37	17	20	12	5	7	13	7	6	9	2	7	2	1	1	2	1	1
Mala Subotica	83	32	51	29	13	16	11	6	5	18	7	11	18	4	14	4	1	3	3	1	2
Mursko Središće	131	48	83	25	11	14	39	14	25	30	15	15	21	5	16	5	1	4	11	2	9
Nedelišće	297	142	155	78	36	42	107	56	51	63	34	29	37	11	26	8	2	6	4	3	1
Podturen	51	18	33	6	2	4	14	4	10	19	11	8	6	0	6	4	0	4	2	1	1
Prelog	78	34	44	2	2	0	16	6	10	20	15	5	25	8	17	6	1	5	9	2	7
Selnica	38	17	21	1	1	0	14	4	10	13	9	4	6	2	4	4	1	3	0	0	0
Sveti Juraj na Bregu	78	31	47	3	3	0	17	6	11	24	12	12	24	7	17	5	3	2	5	0	5
Sveti Martin na Muri	38	9	29	4	3	1	11	2	9	11	3	8	6	0	6	1	0	1	5	1	4
Štrigova	29	14	15	4	2	2	9	6	3	7	5	2	5	1	4	3	0	3	1	0	1
Vratišinec	28	11	17	1	1	0	11	4	7	9	5	4	4	1	3	2	0	2	1	0	1
Dekanovec	14	7	7	1	1	0	4	3	1	0	0	0	8	3	5	1	0	1	0	0	0
Gornji Mihaljevec	23	10	13	1	0	1	5	3	2	8	4	4	6	2	4	2	1	1	1	0	1
Orehovica	55	26	29	14	6	8	27	14	13	9	5	4	3	1	2	1	0	1	1	0	1
Strahoninec	35	11	24	0	0	0	7	3	4	15	5	10	8	2	6	4	0	4	1	1	0
Sveta Marija	16	5	11	2	1	1	4	2	2	6	1	5	0	0	0	2	1	1	2	0	2
Šenkovec	35	13	22	1	1	0	8	5	3	7	2	5	10	2	8	2	1	1	7	2	5
Pribislavec	86	48	38	35	17	18	30	19	11	9	4	5	6	3	3	3	3	0	3	2	1

G 8 Nezaposlene osobe po općinama u svibnju 2019. godine



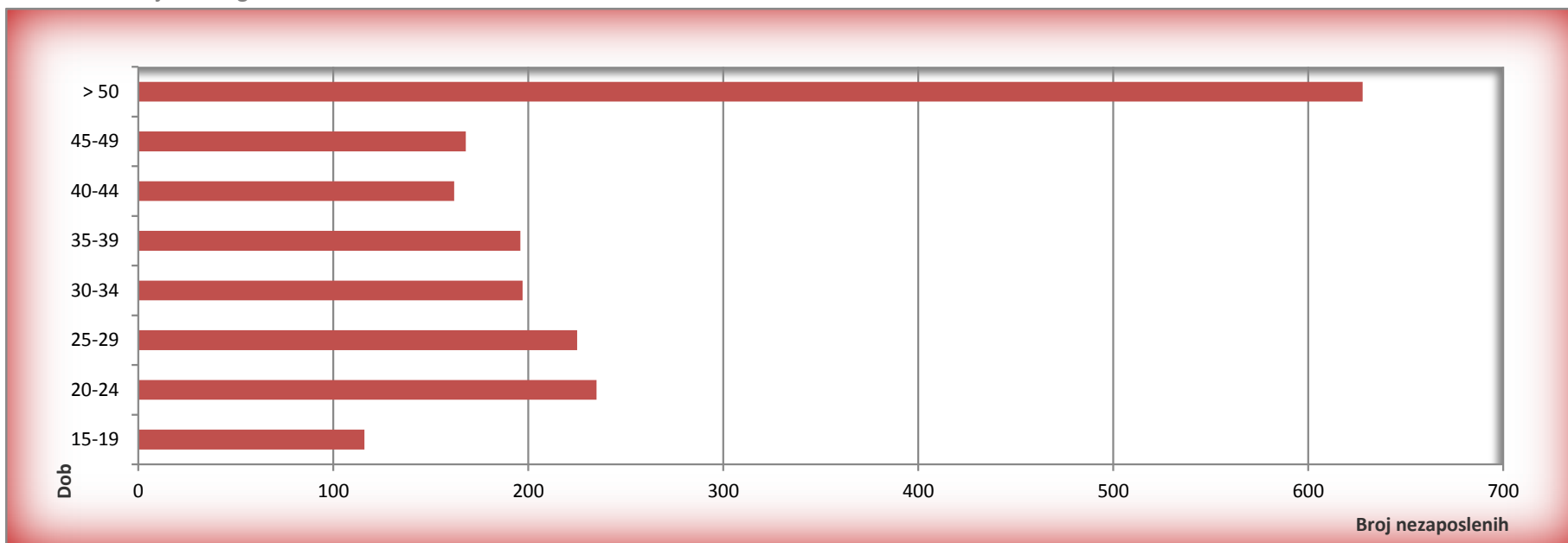
G 9 Nezaposlene osobe po općinama i spolu u svibnju 2019. godine



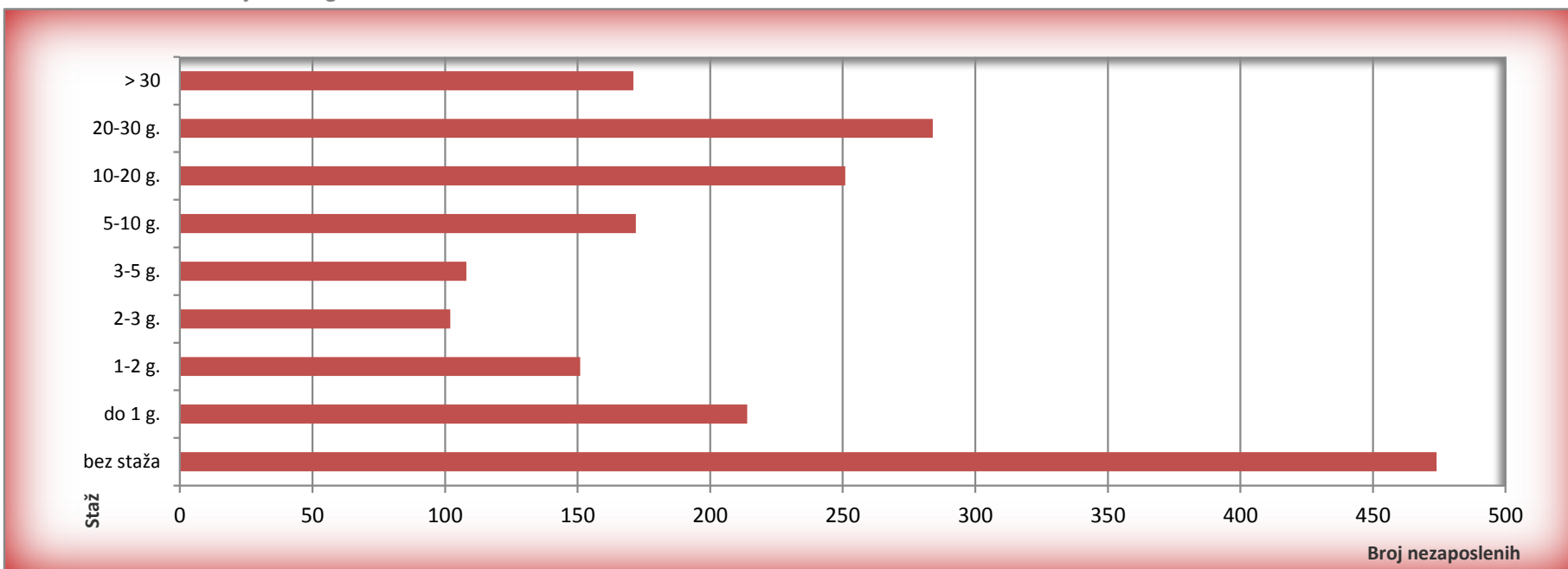
T 9 Nezaposlene osobe prema dobi, spolu i radnom stažu u svibnju 2019. godine

Sadržaj	Ukupno			15-19			20-24			25-29			30-34			35-39			40-44			45-49			50 i više		
	Uk.	M	Ž	Uk.	M	Ž	Uk.	M	Ž	Uk.	M	Ž	Uk.	M	Ž	Uk.	M	Ž	Uk.	M	Ž	Uk.	M	Ž	Uk.	M	Ž
Ukupno	1.927	833	1.094	116	65	51	235	90	145	225	110	115	197	87	110	196	85	111	162	71	91	168	59	109	628	266	362
Razina obrazovanja																											
Bez škole i nezavršena OŠ	378	186	192	40	20	20	33	14	19	18	11	7	41	22	19	47	29	18	54	18	36	53	16	37	92	56	36
Osnovna škola	502	225	277	41	26	15	47	22	25	42	27	15	35	23	12	41	17	24	38	20	18	57	22	35	201	68	133
SŠ do 3 god. (KV i VKV)	443	228	215	26	15	11	49	22	27	40	25	15	34	18	16	46	22	24	33	17	16	23	9	14	192	100	92
SŠ od 4 godine i više	330	103	227	9	4	5	60	18	42	36	20	16	40	12	28	41	9	32	22	8	14	27	9	18	95	23	72
Gimnazija	39	13	26	0	0	0	7	1	6	8	4	4	9	3	6	4	1	3	4	3	1	3	1	2	4	0	4
Viša škola, I. stupanj fak.	113	42	71	0	0	0	28	11	17	40	13	27	15	5	10	10	5	5	3	1	2	2	1	1	15	6	9
Fakulteti, mag., doktorat	122	36	86	0	0	0	11	2	9	41	10	31	23	4	19	7	2	5	8	4	4	3	1	2	29	13	16
Radni staž																											
Bez staža	474	204	270	97	52	45	93	35	58	52	27	25	41	21	20	56	28	28	50	16	34	47	11	36	38	14	24
Do 1 godine	214	126	88	17	13	4	60	26	34	38	28	10	27	15	12	18	9	9	21	14	7	12	7	5	21	14	7
1 - 2 godine	151	53	98	2	0	2	43	15	28	50	14	36	23	12	11	15	7	8	7	2	5	4	1	3	7	2	5
2 - 3 godine	102	47	55	0	0	0	25	9	16	31	14	17	15	6	9	9	5	4	4	2	2	6	3	3	12	8	4
3 - 5 godina	108	53	55	0	0	0	13	5	8	27	12	15	19	5	14	15	10	5	9	7	2	8	4	4	17	10	7
5 - 10 godina	172	77	95	0	0	0	1	0	1	24	14	10	42	16	26	33	12	21	14	8	6	23	6	17	35	21	14
10 - 20 godina	251	110	141	0	0	0	0	0	0	3	1	2	30	12	18	48	14	34	40	15	25	26	13	13	104	55	49
20 - 30 godina	284	77	207	0	0	0	0	0	0	0	0	0	0	0	0	2	0	2	17	7	10	41	14	27	224	56	168
30 - 35 godina	115	54	61	0	0	0	0	0	0	0	0	0	0	0	0	0	0	0	0	0	0	1	0	1	114	54	60
35 - 40 godina	50	26	24	0	0	0	0	0	0	0	0	0	0	0	0	0	0	0	0	0	0	0	0	0	50	26	24
Preko 40 godina	6	6	0	0	0	0	0	0	0	0	0	0	0	0	0	0	0	0	0	0	0	0	0	0	6	6	0

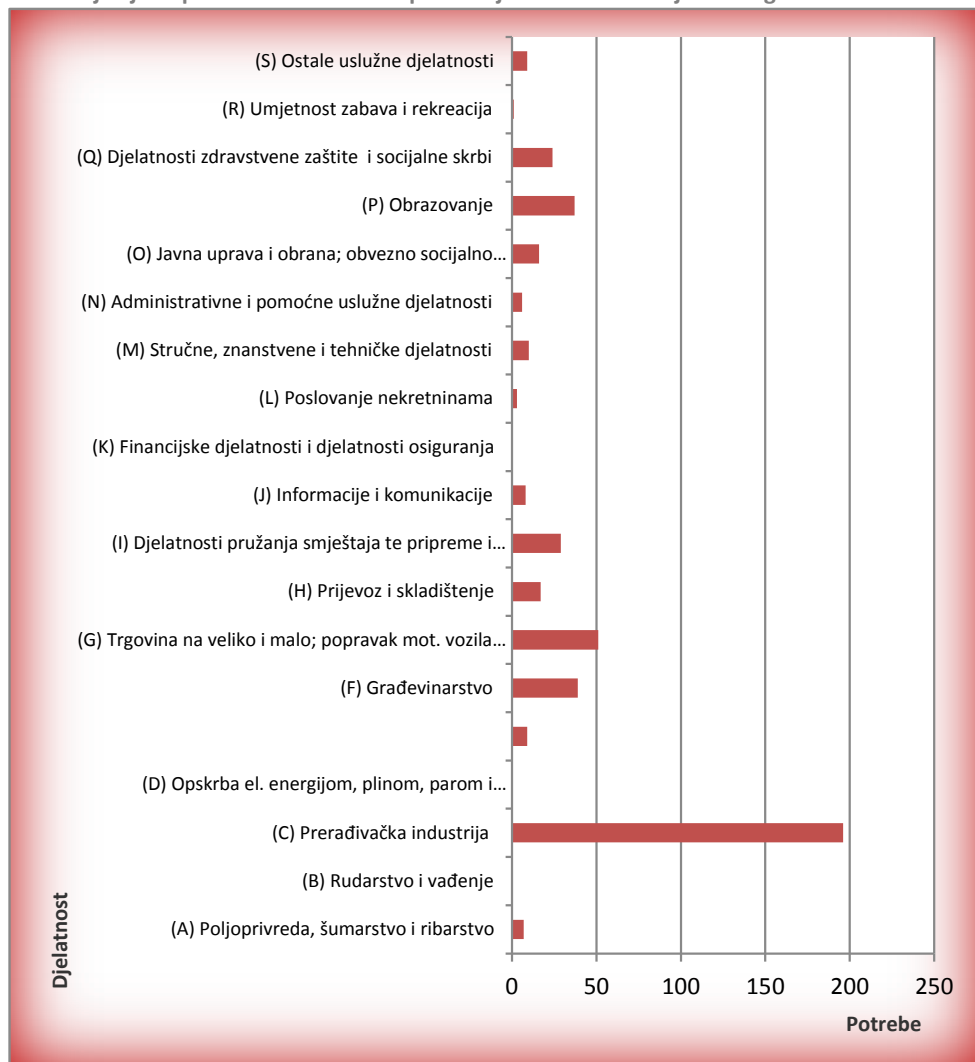
G 10 Nezaposlene osobe prema dobi u svibnju 2019. godine



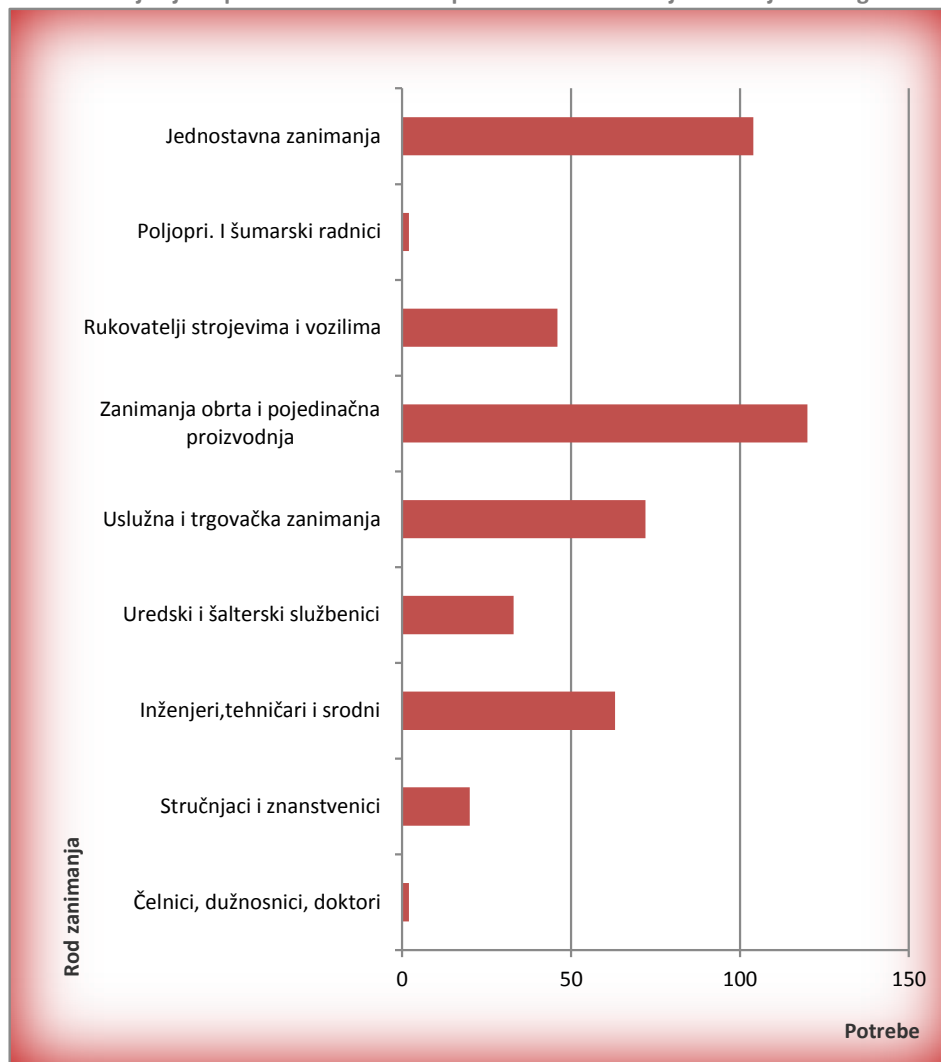
G 11 Nezaposlene osobe prema radnom stažu u svibnju 2019. godine



G 12 Prijavljene potrebe za radnicima prema djelatnosti u svibnju 2019. godine



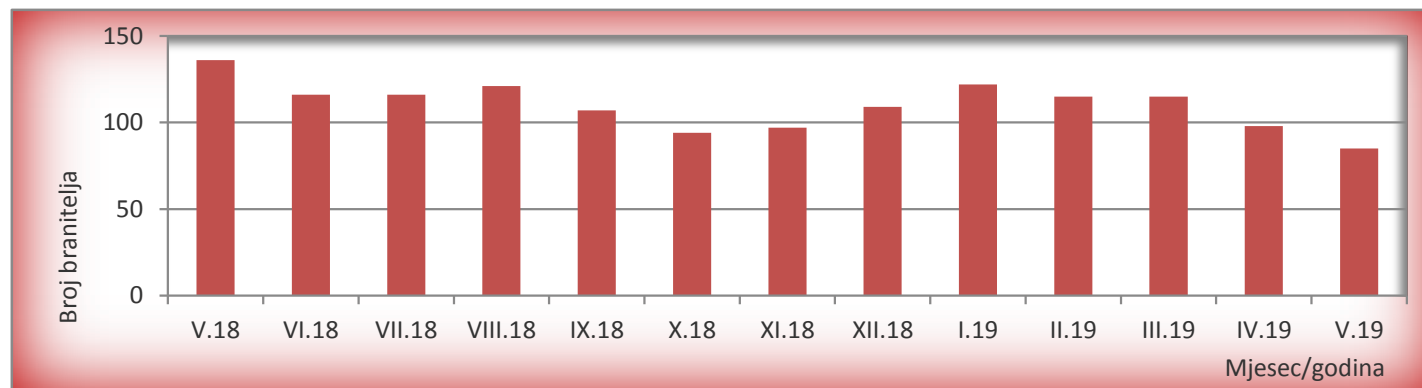
G 13 Prijavljene potrebe za radnicima prema rodu zanimanja u svibnju 2019. godine



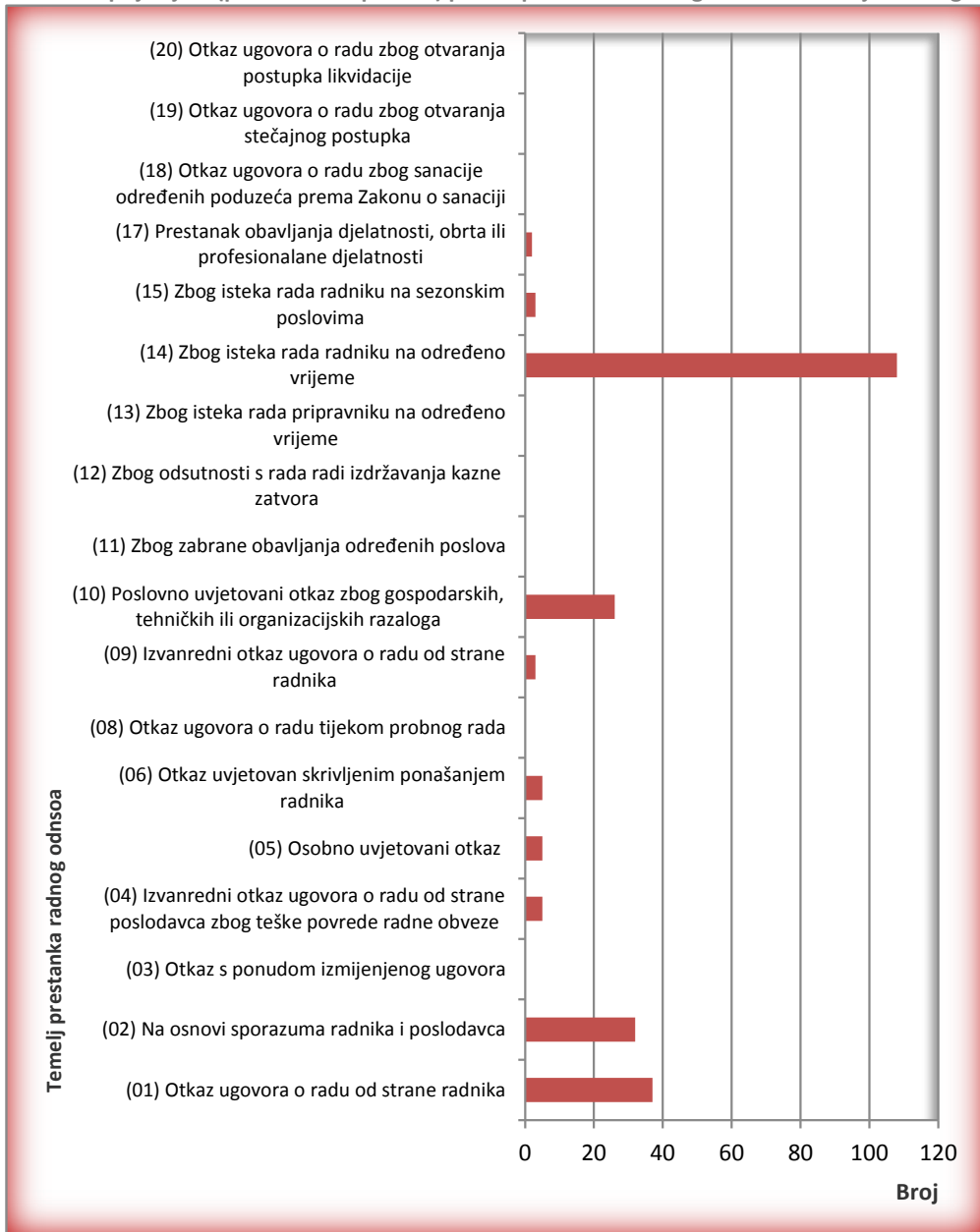
T 11 Nezaposleni hrvatski branitelji prema razini obrazovanja i spolu u svibnju 2019. godine

Sadržaj	Ukupno			Bez škole i nezavršena osnovna škola			Osnovna škola			SŠ za zanimanja do 3. g. i škola za kv, vkv radnike			SS u trajanju od 4. g. i više i gimnazija			Viša škola i I. stupanj fakulteta			Fakulteti, akademije, magisterij, doktorat			
	Uk.	M	Ž	Uk.	M	Ž	Uk.	M	Ž	Uk.	M	Ž	Uk.	M	Ž	Uk.	M	Ž	Uk.	M	Ž	
1. NOVOPRIJAVLJENI U IZVJEŠTAJNOM MJESECU	9	9	0	0	0	0	4	4	0	4	4	0	1	1	0	0	0	0	0	0	0	
1.1. Bili zaposleni	8	8	0	0	0	0	3	3	0	4	4	0	1	1	0	0	0	0	0	0	0	
1.1.1. Nezapos. zbog prestanka rada poslodavca	0	0	0	0	0	0	0	0	0	0	0	0	0	0	0	0	0	0	0	0	0	
1.1.2. Nezaposleni zbog smanjenog opsega posla	1	1	0	0	0	0	1	1	0	0	0	0	0	0	0	0	0	0	0	0	0	
2. ZAPOSLENI U ZEMLJI NA TEMELJU RADNOG ODNOSA	14	13	1	2	2	0	3	3	0	6	6	0	2	1	1	0	0	0	0	1	1	0
2.1. Zaposleni na temelju informiranja radnika	4	4	0	1	1	0	1	1	0	2	2	0	0	0	0	0	0	0	0	0	0	0
2.2. Zaposleni putem natječaja - oglasa	2	2	0	0	0	0	1	1	0	0	0	0	1	1	0	0	0	0	0	0	0	0
2.3. Zaposleni na temelju uputnice PR-6	7	6	1	0	0	0	1	1	0	4	4	0	1	0	1	0	0	0	1	1	0	
2.4. Zaposleni na temelju stručnog izbora radnika	0	0	0	0	0	0	0	0	0	0	0	0	0	0	0	0	0	0	0	0	0	0
2.5. Zaposleni na temelju PO i SO	0	0	0	0	0	0	0	0	0	0	0	0	0	0	0	0	0	0	0	0	0	0
2.6. Zaposleni bez obveze oglašavanja	0	0	0	0	0	0	0	0	0	0	0	0	0	0	0	0	0	0	0	0	0	0
2.7. Zaposleni na temelju mjera aktivne politike	1	1	0	1	1	0	0	0	0	0	0	0	0	0	0	0	0	0	0	0	0	0
2.8. Zaposleni putem prof. selekcije podnositelja TR-a	0	0	0	0	0	0	0	0	0	0	0	0	0	0	0	0	0	0	0	0	0	0
3. ZAPOSLENI U INOZEMSTVU NA TEMELJU RADNOG ODNOSA	1	1	0	0	0	0	1	1	0	0	0	0	0	0	0	0	0	0	0	0	0	0
4. UKUPNO ZAPOSLENI NA TEMELJU RADNOG ODNOSA	15	14	1	2	2	0	4	4	0	6	6	0	2	1	1	0	0	0	1	1	0	
4.1. Od toga osobe bez radnog iskustva	0	0	0	0	0	0	0	0	0	0	0	0	0	0	0	0	0	0	0	0	0	0
4.2. Od toga zaposleno na neodređeno vrijeme	4	4	0	0	0	0	2	2	0	1	1	0	1	1	0	0	0	0	0	0	0	0
5. ZAPOSLENI NA TEMELJU DRUGIH POSLOVNIH AKTIVNOSTI	0	0	0	0	0	0	0	0	0	0	0	0	0	0	0	0	0	0	0	0	0	0
6. BRISANI S EVIDENCIJE IZ OSTALIH RAZLOGA	7	7	0	1	1	0	3	3	0	1	1	0	2	2	0	0	0	0	0	0	0	0
7. BROJ EVIDENTIRANIH RADI ZAPOSLENJA	85	84	1	19	19	0	31	30	1	26	26	0	8	8	0	1	1	0	0	0	0	
7.1. Od toga traže zaposlenje prvi puta	3	3	0	1	1	0	2	2	0	0	0	0	0	0	0	0	0	0	0	0	0	0

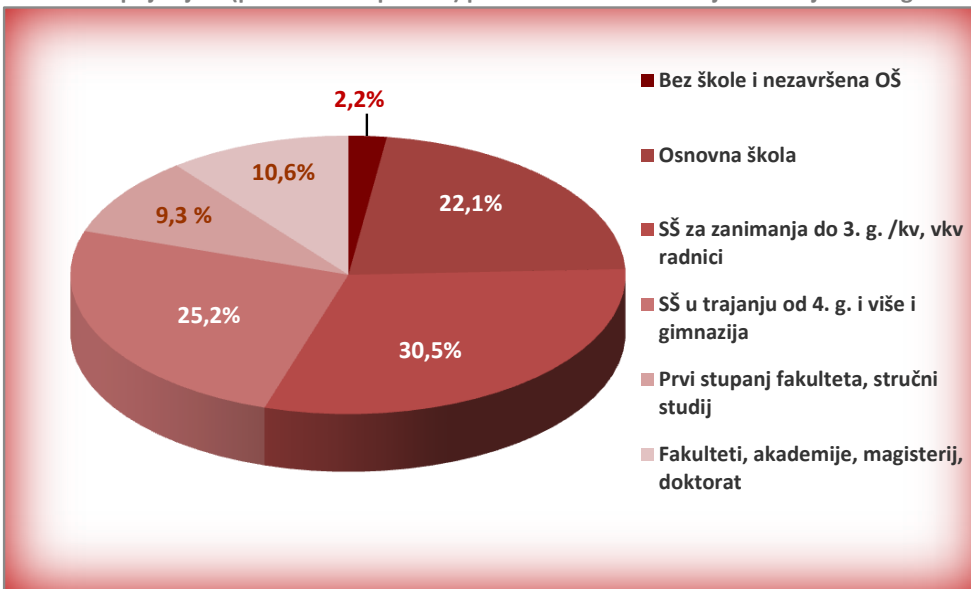
G 14 Nezaposleni branitelji po mjesecima od svibnja 2018. do svibnja 2019. godine



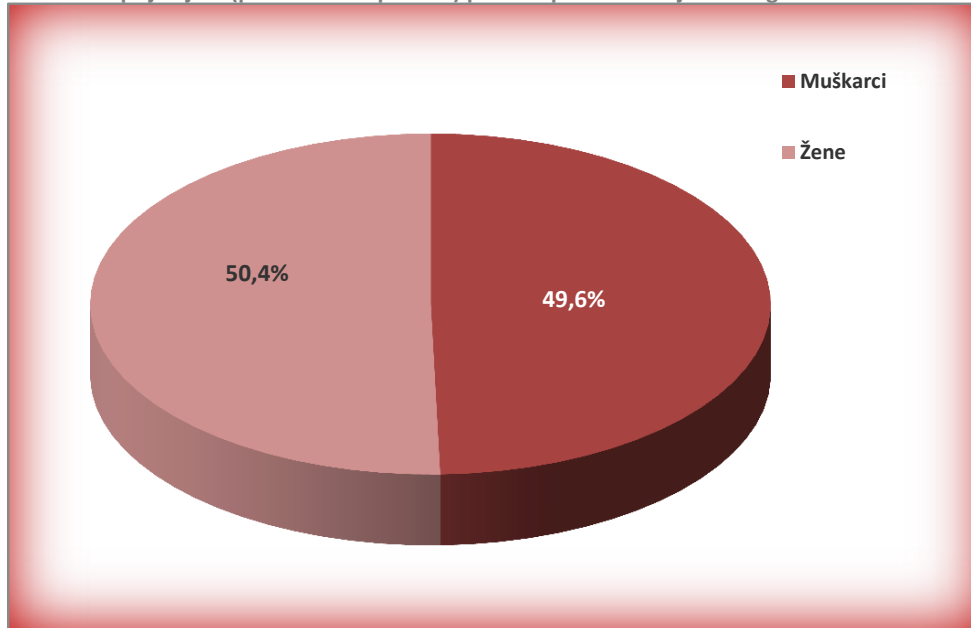
G 15 Novoprijavljeni (prethodno zaposleni) prema prestanku radnog odnosa u svibnju 2019. g.



G 16 Novoprijavljeni (prethodno zaposleni) prema razini obrazovanja u svibnju 2019. g.



G 17 Novoprijavljeni (prethodno zaposleni) prema spolu u svibnju 2019. godine

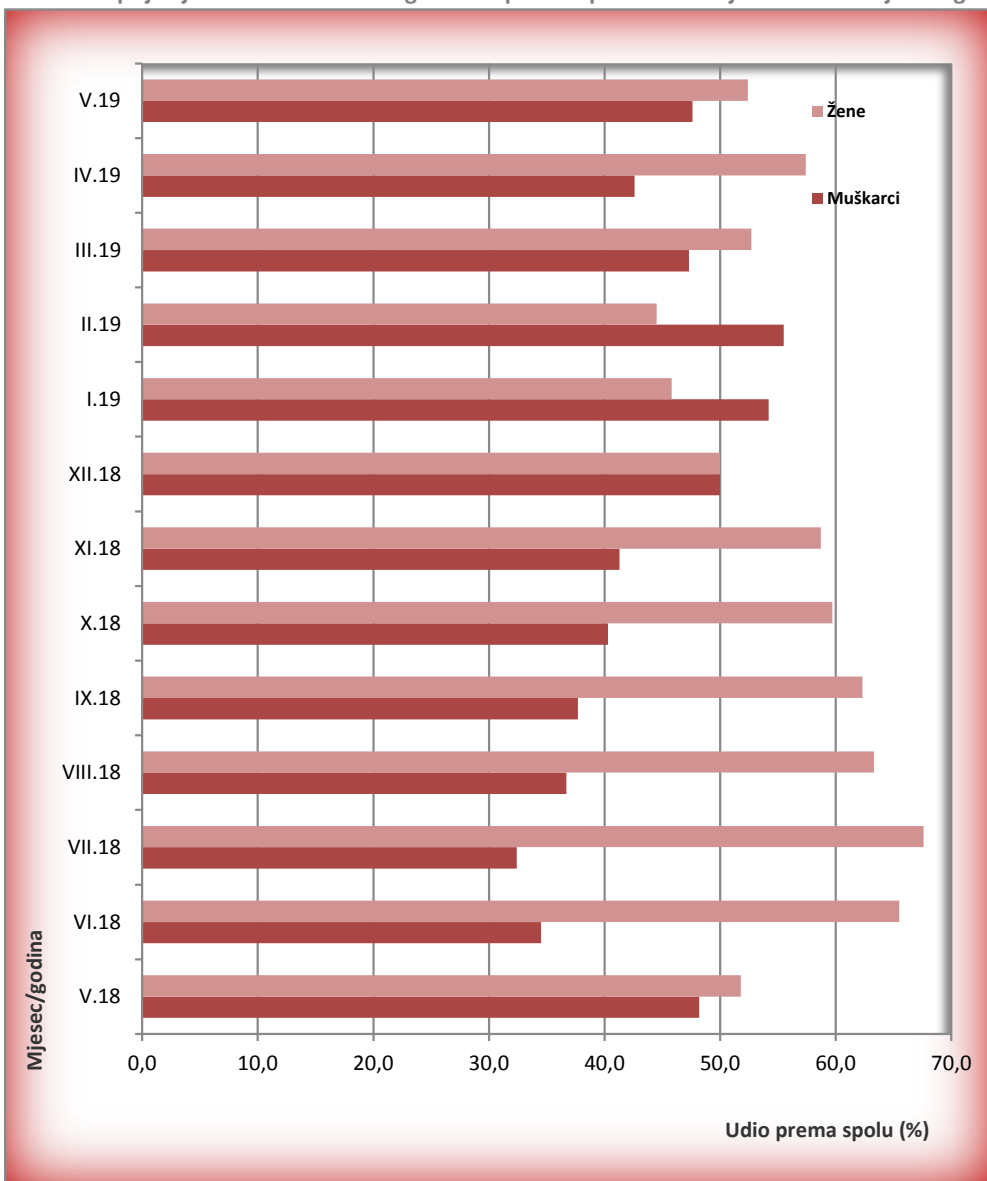


T 13 Nezaposlene osobe i novoprijavljeni u evidenciju direktno iz radnog odnosa prema djelatnosti prethodnog zaposlenja i spolu u svibnju 2019. godine

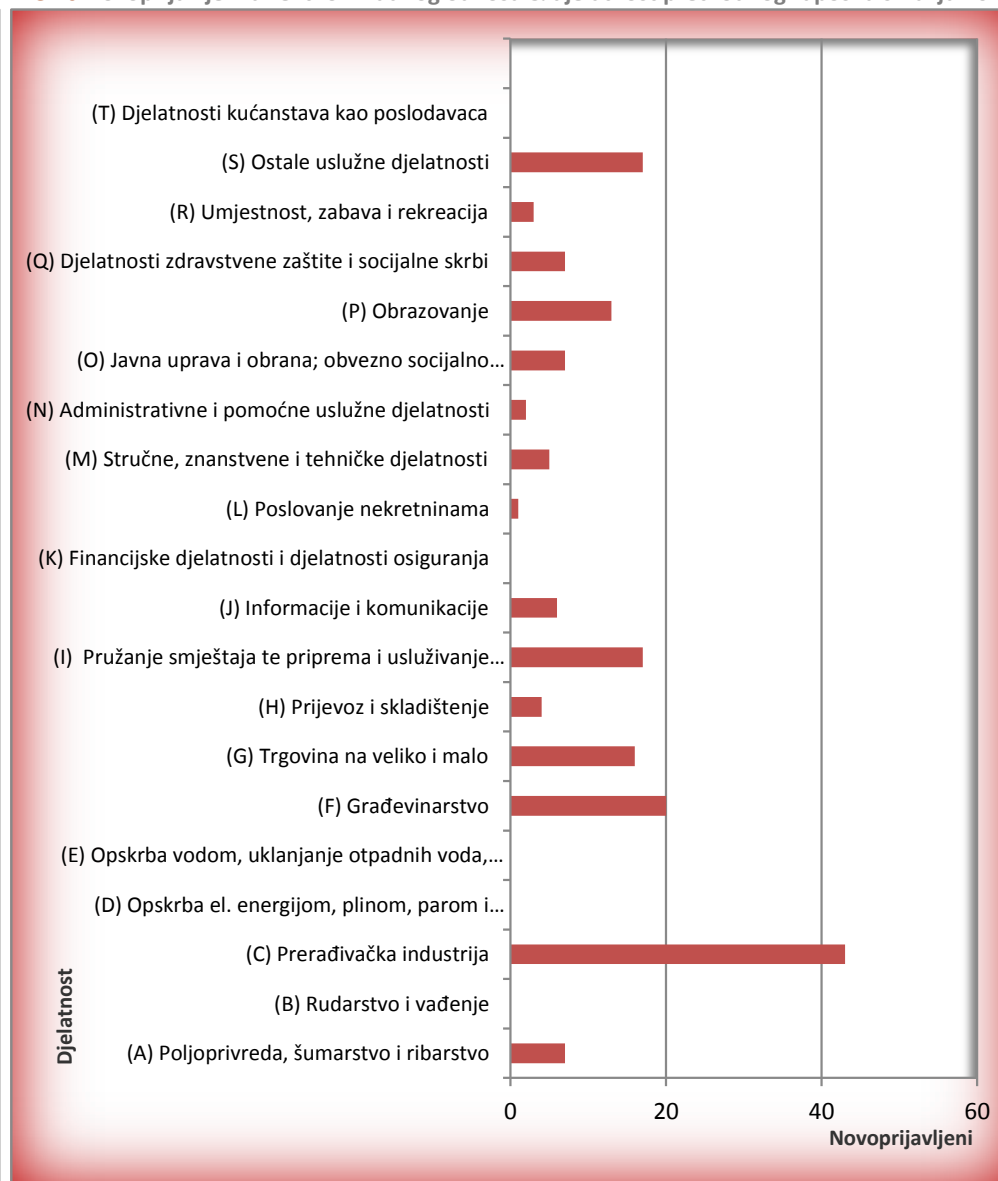
Djelatnost prethodnog zaposlenja	Stanje nezaposlenih prethodno zaposlenih krajem izvještajnog mjeseca			Novoprijavljeni direktno iz radnog odnosa prema djelatnosti prethodnog zaposlenja			Novoprijavljeni direktno iz radnog odnosa od početka godine do kraja izvještajnog mjeseca		
	Uk.	M	Ž	Uk.	M	Ž	Uk.	M	Ž
UKUPNO	1.453	629	824	168	80	88	1.059	528	531
(A) Poljoprivreda, šumarstvo i ribarstvo	42	21	21	7	4	3	23	15	8
(B) Rudarstvo i vađenje	0	0	0	0	0	0	0	0	0
(C) Prerađivačka industrija	446	172	274	43	19	24	356	179	177
(D) Opskrba el. energijom, plinom, parom i klimatizacija	5	5	0	0	0	0	4	4	0
(E) Opskrba vodom; uklanjanje otpadnih voda, gospodarenje otpadom, te djelatnosti sanacije okoliša	13	11	2	0	0	0	11	7	4
(F) Građevinarstvo	174	149	25	20	17	3	124	110	14
(G) Trgovina na veliko i malo; popravak mot. vozila i motocikala	142	46	96	16	7	9	97	37	60
(H) Prijevoz i skladištenje	33	9	24	4	0	4	31	17	14
(I) Djelatnosti pružanja smještaja te pripreme i usluživanja hrane	108	27	81	17	5	12	86	27	59
(J) Informacije i komunikacije	18	9	9	6	4	2	20	13	7
(K) Financijske djelatnosti i djelatnosti osiguranja	13	3	10	0	0	0	6	0	6
(L) Poslovanje nekretninama	1	1	0	1	1	0	4	3	1
(M) Stručne, znanstvene i tehničke djelatnosti	37	17	20	5	3	2	31	16	15
(N) Administrativne i pomoćne uslužne djelatnosti	23	6	17	2	2	0	19	10	9
(O) Javna uprava i obrana; obvezno socijalno osiguranje	165	101	64	7	6	1	56	41	15
(P) Obrazovanje	54	6	48	13	3	10	57	6	51
(Q) Djelatnosti zdravstvene zaštite i socijalne skrbi	72	13	59	7	1	6	54	9	45
(R) Umjetnost zabava i rekreacija	10	3	7	3	1	2	7	1	6
(S) Ostale uslužne djelatnosti	97	30	67	17	7	10	73	33	40
(T) Djelatnosti kućanstava kao poslodavaca	0	0	0	0	0	0	0	0	0
(U) Djelatnosti izvanteritorijalnih organizacija i tijela	0	0	0	0	0	0	0	0	0

G 18 Novoprijavljeni u evidenciju direktno iz radnog odnosa po mjesecima od svibnja 2018. do svibnja 2019. godine


G 19 Novoprijavljeni direktno iz radnog odnosa prema spolu od svibnja '18. do svibnja '19. g.



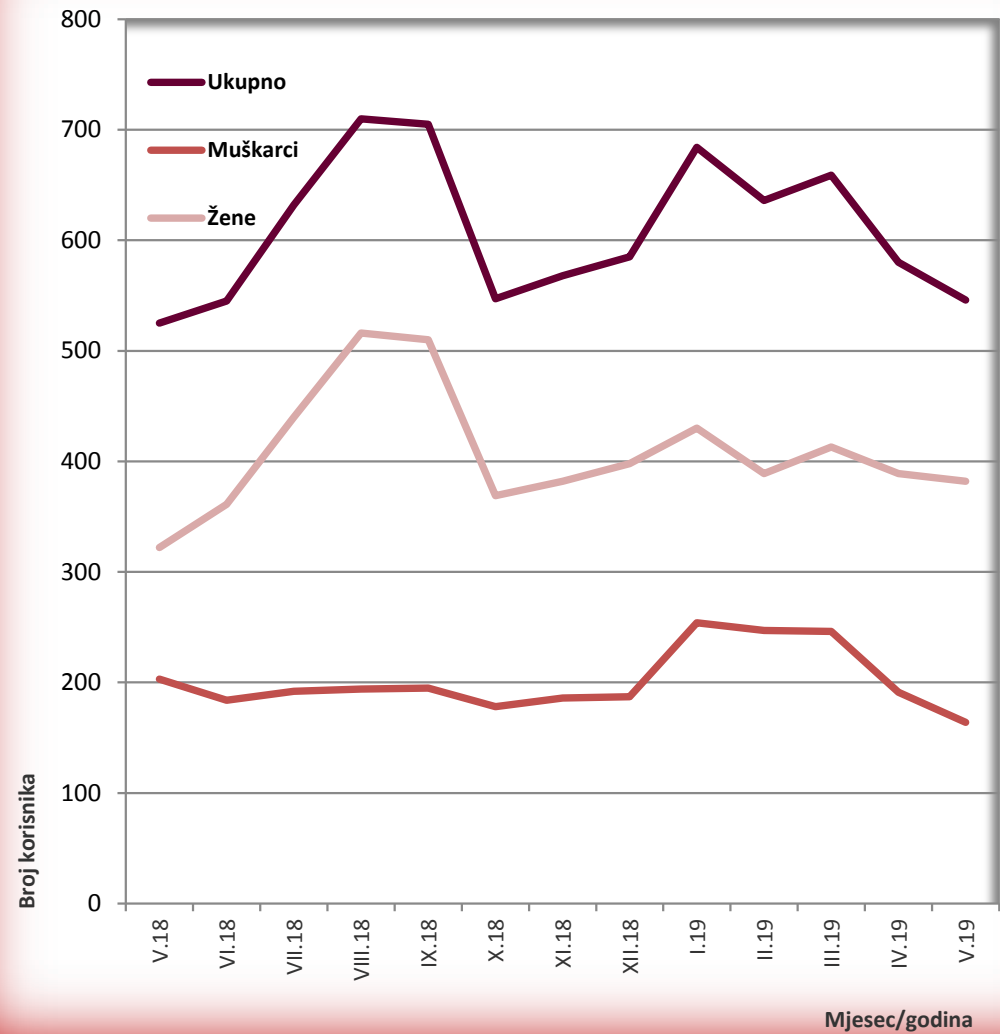
G 20 Novoprijavljeni direktno iz radnog odnosa & djelatnost prethodnog zapos. u svibnju 2019. g.



T 14 Korisnici novčane naknade prema spolu
od svibnja 2018. do svibnja 2019. godine

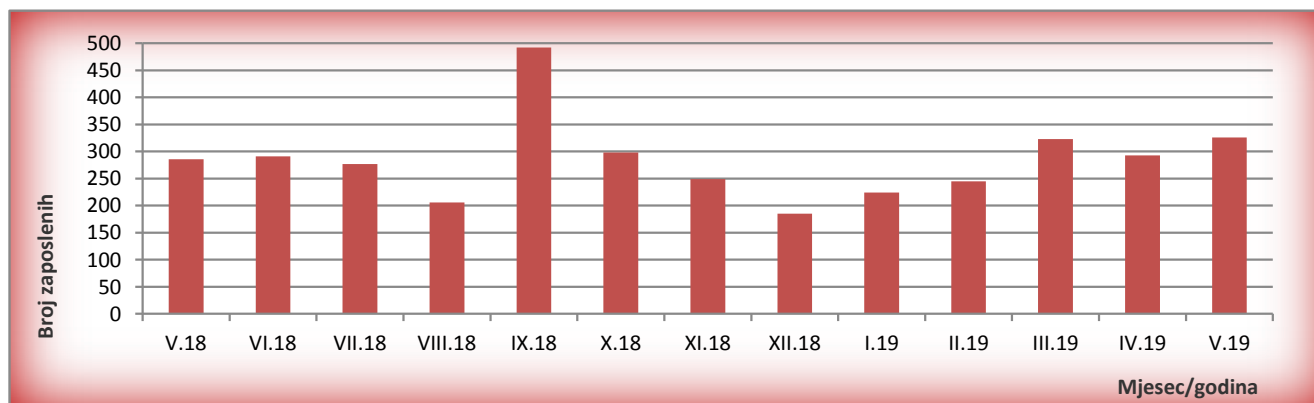
Godina	Mjesec	Korisni novčane naknade		
		Ukupno	Muškarci	Žene
2018.	Svibanj	525	203	322
	Lipanj	545	184	361
	Srpanj	632	192	440
	Kolovoz	710	194	516
	Rujan	705	195	510
	Listopad	547	178	369
	Studenj	568	186	382
	Prosinac	585	187	398
2019.	Siječanj	684	254	430
	Veljača	636	247	389
	Ožujak	659	246	413
	Travanj	580	191	389
	Svibanj	546	164	382

G 21 Kretanje korisnika prema spolu i mjesecima od svibnja 2018. do svibnja 2019. godine

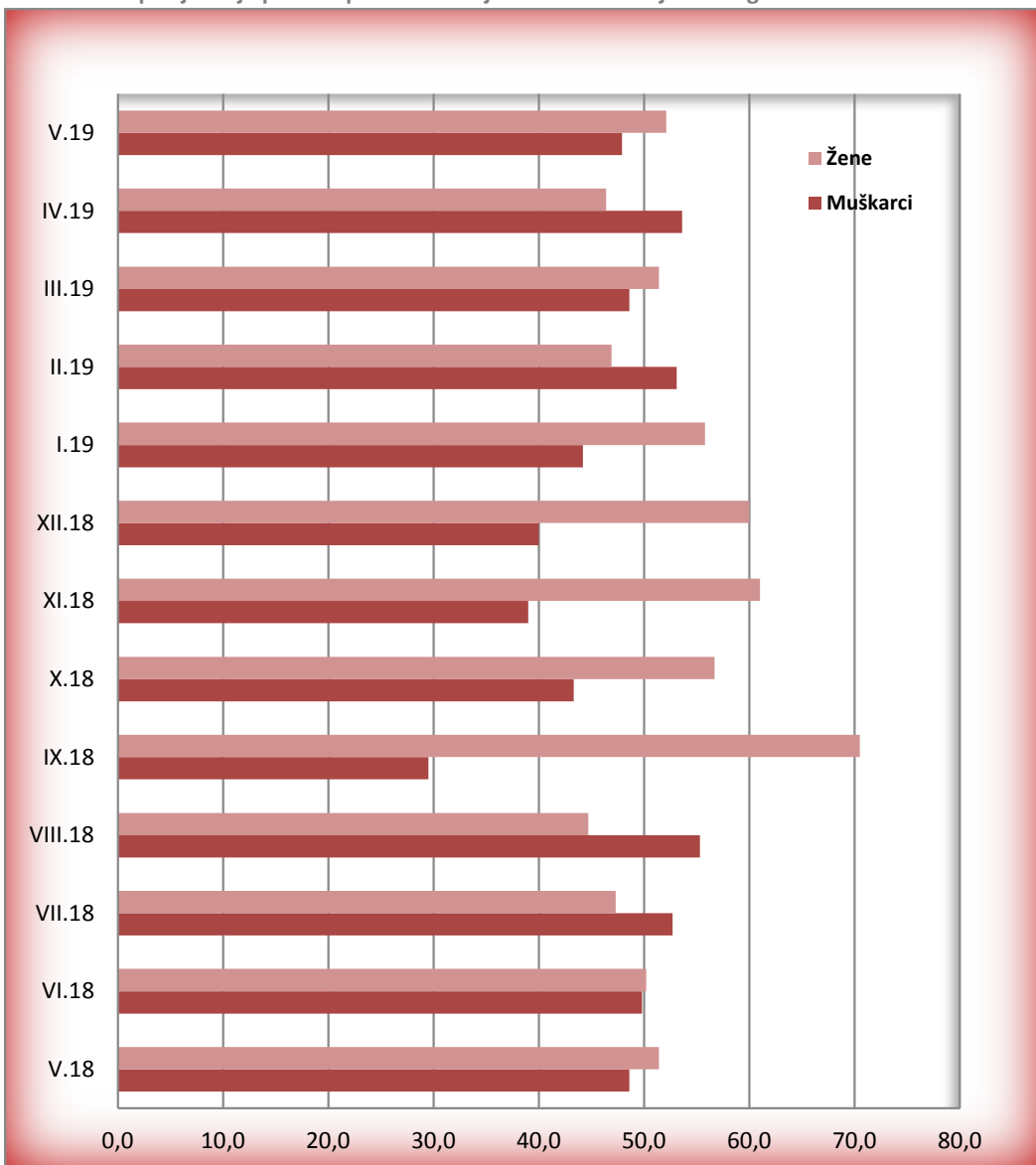


T 15 Zaposleni iz evidencije prema razini obrazovanja, spolu i djelatnosti u svibnju 2019. godine

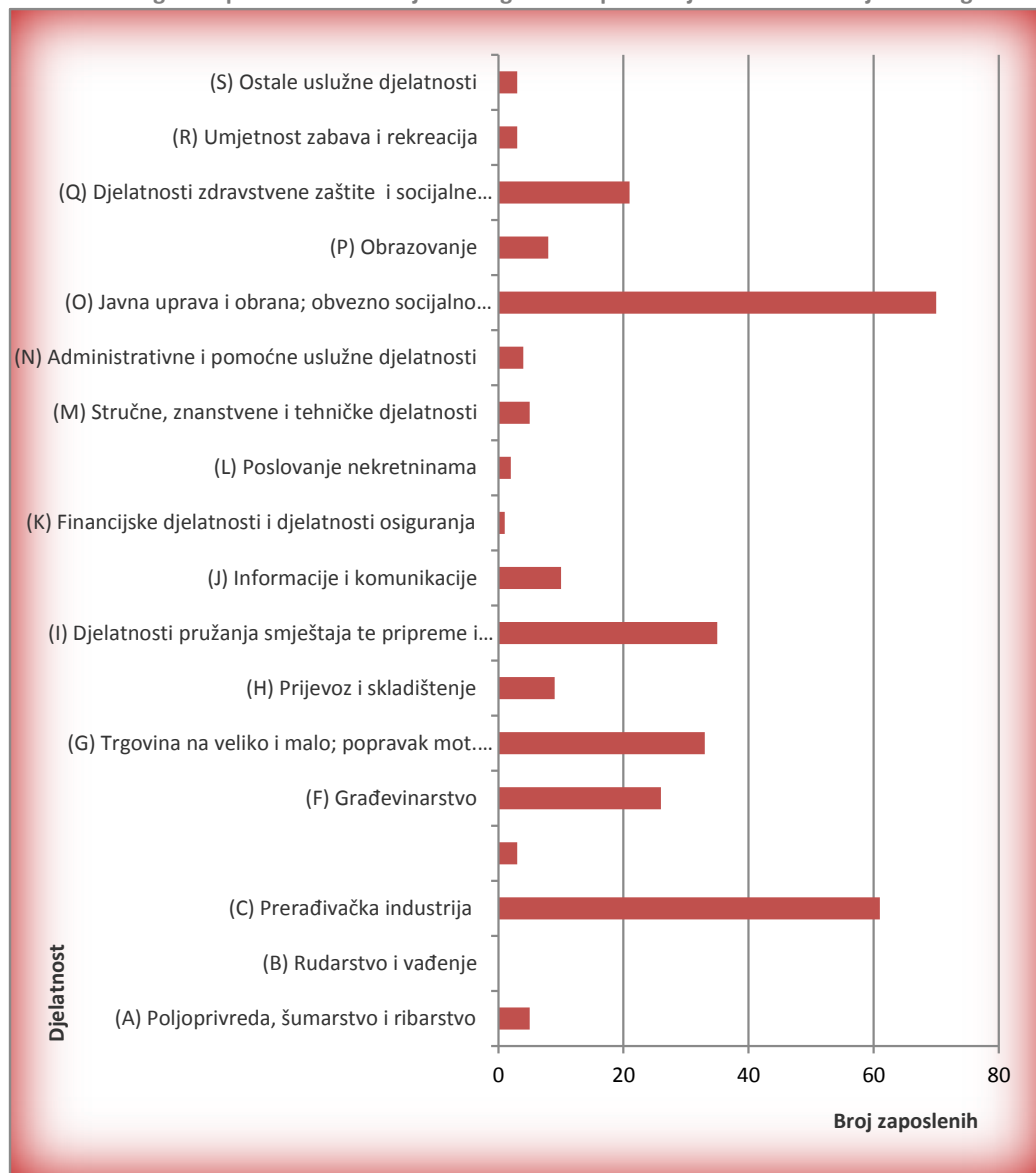
Djelatnost zaposlenja	Ukupno			Bez škole i nezavršena osnovna škola			Osnovna škola			SŠ za zanimanja do 3. g. i škola za kv, kvk radnike			SS u trajanju od 4. g. i više i gimnazija			Viša škola I. stupanj fakulteta			Fakulteti, akademije, magisterij, doktorat			Od početka godine do kraja izvještajnog mjeseca		
	UK.	M	Ž	UK.	M	Ž	UK.	M	Ž	UK.	M	Ž	UK.	M	Ž	UK.	M	Ž	UK.	M	Ž	UK.	M	Ž
ZAPOSLENI IZ EVIDENCIJE UKUPNO	326	156	170	33	23	10	54	27	27	89	53	36	89	34	55	32	8	24	29	11	18	1.411	699	712
ZAPOSLENI NA TEMELJU RADNOG ODNOSA	299	141	158	33	23	10	52	27	25	85	50	35	75	24	51	27	6	21	27	11	16	1.256	616	640
(A) Poljoprivreda, šumarstvo i ribarstvo	5	2	3	0	0	0	2	2	0	1	0	1	1	0	1	1	0	1	0	0	0	42	26	16
(B) Rudarstvo i vađenje	0	0	0	0	0	0	0	0	0	0	0	0	0	0	0	0	0	0	0	0	0	1	1	0
(C) Prerađivačka industrija	61	35	26	5	5	0	8	5	3	15	9	6	18	8	10	6	2	4	9	6	3	341	199	142
(D) Opskrba el. energijom, plinom, parom i klimatizacija	0	0	0	0	0	0	0	0	0	0	0	0	0	0	0	0	0	0	0	0	0	1	0	1
(E) Opskrba vodom; uklanjanje otpada, gospod. otpadom, sanacija okoliša	3	3	0	0	0	0	1	1	0	1	1	0	0	0	0	0	0	0	1	1	0	15	12	3
(F) Građevinarstvo	26	24	2	5	5	0	6	6	0	13	12	1	2	1	1	0	0	0	0	0	0	143	131	12
(G) Trgovina na veliko i malo; popravak mot. vozila i motocikala	33	12	21	1	1	0	5	2	3	11	4	7	12	4	8	3	1	2	1	0	1	122	43	79
(H) Prijevoz i skladištenje	9	6	3	0	0	0	1	1	0	3	3	0	4	2	2	0	0	0	1	0	1	28	20	8
(I) Djelatnosti pružanja smještaja te pripreme i usluživanja hrane	35	11	24	0	0	0	7	2	5	13	4	9	10	4	6	3	0	3	2	1	1	119	43	76
(J) Informacije i komunikacije	10	6	4	0	0	0	0	0	0	2	2	0	5	3	2	3	1	2	0	0	0	40	23	17
(K) Financijske djelatnosti i djelatnosti osiguranja	1	0	1	0	0	0	0	0	0	0	0	0	1	0	1	0	0	0	0	0	0	5	1	4
(L) Poslovanje nekretninama	2	2	0	1	1	0	0	0	0	1	1	0	0	0	0	0	0	0	0	0	0	5	4	1
(M) Stručne, znanstvene i tehničke djelatnosti	5	1	4	0	0	0	0	0	0	0	0	0	1	0	1	2	0	2	2	1	1	42	18	24
(N) Administrativne i pomoćne uslužne djelatnosti	4	1	3	0	0	0	2	1	1	0	0	0	2	0	2	0	0	0	0	0	0	30	9	21
(O) Javna uprava i obrana; obvezno socijalno osiguranje	70	35	35	21	11	10	18	7	11	21	14	7	5	2	3	2	0	2	3	1	2	123	64	59
(P) Obrazovanje	8	1	7	0	0	0	0	0	0	0	0	0	3	0	3	0	0	0	5	1	4	70	6	64
(Q) Djelatnosti zdravstvene zaštite i socijalne skrbi	21	2	19	0	0	0	2	0	2	2	0	2	7	0	7	7	2	5	3	0	3	92	11	81
(R) Umjetnost zabava i rekreacija	3	0	3	0	0	0	0	0	0	0	0	0	3	0	3	0	0	0	0	0	0	13	2	11
(S) Ostale uslužne djelatnosti	3	0	3	0	0	0	0	0	0	2	0	2	1	0	1	0	0	0	0	0	0	22	2	20
(T) Djelatnosti kućanstava kao poslodavaca	0	0	0	0	0	0	0	0	0	0	0	0	0	0	0	0	0	0	0	0	0	2	1	1
ZAPOSLENI NA TEMELJU OSTALIH POSLOVNIH MOGUĆNOSTI	27	15	12	0	0	0	2	0	2	4	3	1	14	10	4	5	2	3	2	0	2	155	83	72


G 22 Kretanje zapošljavanja po mjesecima od svibnja 2018. do svibnja 2019. godine


G 23 Udio zapošljavanja prema spolu od svibnja 2018. do svibnja 2019. godine



G 24 Pregled zaposlenih na temelju radnog odnosa prema djelatnosti u svibnju 2019. g.





Hrvatski zavod za zapošljavanje
Područni ured Čakovec
B. Josipa Jelačića 1
40 000 ČAKOVEC
Tel. 040 396 800
hzz.cakovec@hzz.hr
www.hzz.hr