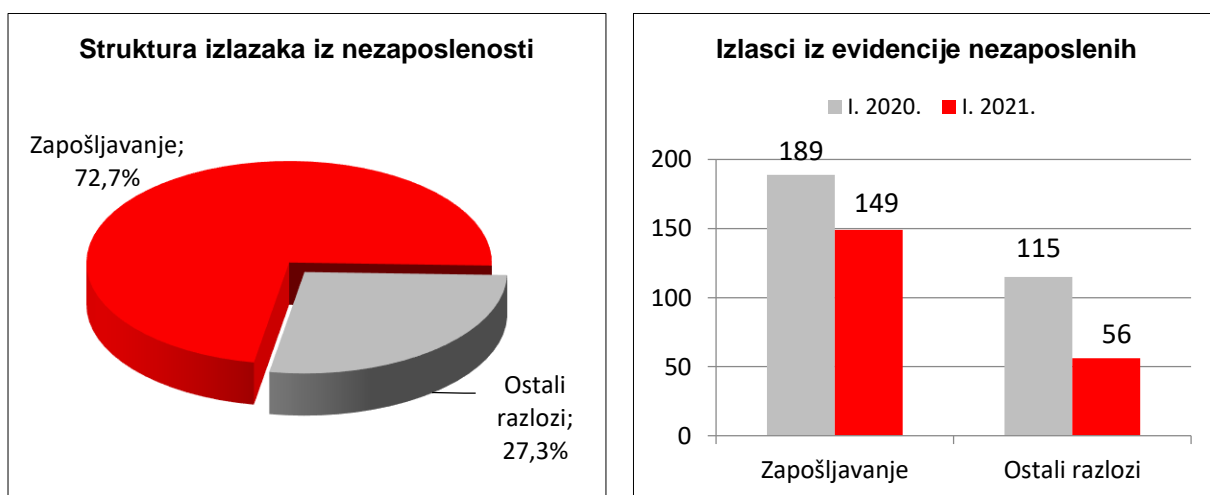


PROMJENE U EVIDENTIRANOJ NEZAPOSLENOSTI TIJEKOM SIJEČNJA TE STANJE REGISTRIRANE NEZAPOSLENOSTI NA KRAJU SIJEČNJA 2021. GODINE U KOPRIVNIČKO-KRIŽEVAČKOJ ŽUPANIJI

1. MJESEČNE PROMJENE U EVIDENTIRANOJ NEZAPOSLENOSTI TIJEKOM SIJEČNJA 2021.

1.1. Izlasci iz evidencije nezaposlenih

Ukupno je tijekom siječnja 2021. godine iz evidencije nezaposlenih izašlo 205 osoba (25,5% manje nego u prosincu te 32,6% manje nego u siječnju prethodne godine) pri čemu se 44,4% odnosi na muškarce, a 55,6% na žene. Od toga je zaposleno 149 osoba (72,7% od ukupnih izlazaka), i to: 148 (99,3%) na temelju zasnivanja radnog odnosa i 1 (0,7%) na temelju drugih poslovnih aktivnosti (registriranje obrta, slobodnog zanimanja u državama EU).



Evidentirano zapošljavanje na temelju radnog odnosa najčešće je realizirano u sljedećim djelatnostima:

- prerađivačka industrija – 43 osobe ili 29,1%
- zdravstvena zaštita i socijalna skrb – 22 osobe ili 14,9%
- građevinarstvo – 15 osoba ili 10,1%
- trgovina na veliko i na malo; popravak motornih vozila i motocikala – 15 osoba ili 10,1%
- obrazovanje – 10 osoba ili 6,8%
- administrativne i pomoćne uslužne djelatnosti – 8 osoba ili 5,4%.

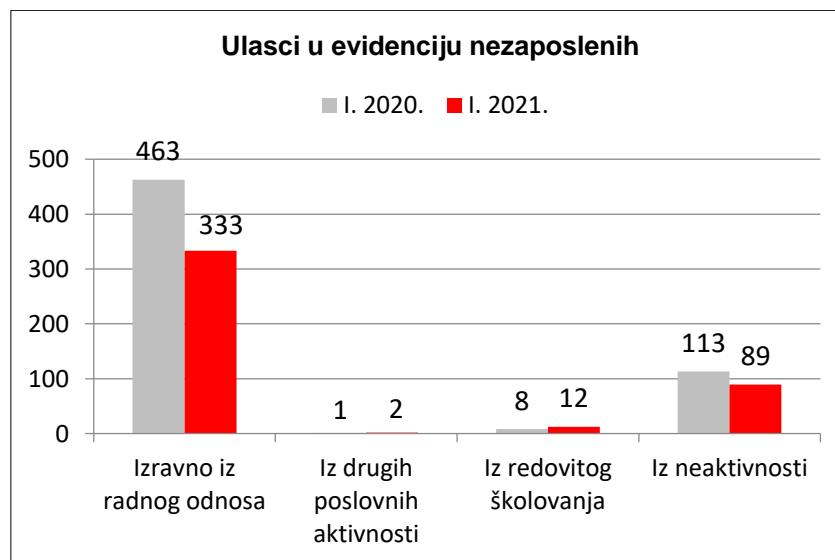
Istodobno je 56 osoba izašlo iz evidencije nezaposlenih zbog ostalih razloga sukladno Zakonu, a pojedinačno u najvećem udjelu slijede: odjava s evidencije (24 osobe ili 11,7%), ostvarivanje prava na roditeljsku, roditeljsku, posvojiteljsku ili skrbničku počtu od rada po posebnom propisu (11 osoba ili 5,4%), umirovljenje/ispunjavanje uvjeta za mirovinu/ostvarivanje prava na obiteljsku mirovinu (7 osoba ili 3,4%) te navršeni 65 godina života (3 osobe ili 1,5%).

1.2. Ulasci u evidenciju nezaposlenih

Ulasci u evidenciju nezaposlenih (tzv. novoprijavljene nezaposlene osobe) prema svome prethodnome statusu aktivnosti mogu biti: iz rada (radnoga odnosa ili drugih poslovnih aktivnosti), iz redovitog školovanja te iz neaktivnosti (tj. oni koji nisu bili niti zaposleni niti su upravo završili školovanje).

Novoprijavljenih osoba je tijekom siječnja bilo 436 (33,7% više nego u prosincu te 25,5%

manje nego u siječnju prethodne godine), od čega izravno iz radnog odnosa dolaze 333 osobe ili 76,4%, iz drugih poslovnih aktivnosti 2 osobe ili 0,5%, izravno iz redovitog školovanja 12 osoba ili 2,8% te iz neaktivnosti njih 89 ili 20,4%. Prema spolu, u evidenciju je ušlo 207 muškaraca ili 47,5% i 229 žena ili 52,5%. Najviše novoprijavljenih osoba bilo je u Ispostavi Koprivnica (252 osobe ili 57,8%), zatim u Ispostavi Đurđevac (125 osoba ili 28,7%) te najmanje u Ispostavi Križevci (59 osoba ili 13,5%).



Nezaposlene osobe izravno iz radnog odnosa najviše dolaze iz prerađivačke industrije (88 osoba ili 26,4%), administrativnih i pomoćnih uslužnih djelatnosti (54 osobe ili 16,2%), trgovine na veliko i na malo; popravka motornih vozila i motocikala (40 osoba ili 12,0%), građevinarstva (28 osoba ili 8,4%), poljoprivrede, šumarstva i ribarstva (22 osobe ili 6,6%), javne uprave i obrane; obveznog socijalnog osiguranja (18 osoba ili 5,4%), obrazovanja (15 osoba ili 4,5%) te iz djelatnosti pružanja smještaja te pripreme i usluživanja hrane (14 osoba ili 4,2%).

2. PRIJAVLJENE POTREBE ZA RADNOM SNAGOM

Područni ured Križevci tijekom izvještajnog mjeseca evidentira 324 *potrebe za radnicima* od strane poslodavaca, što je za 159,2% više nego u prosincu te za 18,8% manje nego u siječnju prethodne godine.

Promatrano prema djelatnostima, najviše je potreba iskazano u djelatnosti zdravstvene zaštite i socijalne skrbi (20,1%), prerađivačkoj industriji (15,4%), obrazovanju (13,3%), ostalim uslužnim djelatnostima (11,7%), građevinarstvu (10,5%), trgovini na veliko i na malo; popravku motornih vozila i motocikala (10,5%) te u poljoprivredi, šumarstvu i ribarstvu (5,2%).

Najtraženija zanimanja u mjesecu siječnju su: radnik/radnica za pomoć u kući (56 osoba), doktor/doktorica medicine (20 osoba), konobar/konobarica i vozač/vozačica teretnog vozila (po 13 osoba), odgojitelj/odgojiteljica predškolske djece, prodavač/prodavačica, blagajnik/blagajnica, čistač/čistačica i voćarski radnik/voćarska radnica (po 10 osoba), vrtlarski radnik/vrtlarska radnica za jednostavne vrtlarske i hortikulture radove (8 osoba), nastavnik/nastavnica, zidar/zidarka i radnik/radnica u niskogradnji (po 7 osoba), medicinska sestra/medicinski tehničar (6 osoba), školski pedagog/školska pedagoginja, ekonomist/ekonomistica i kuhar/kuharica (po 5 osoba), administrativni službenik/administrativna službenica, instalater/instalaterka grijanja i klimatizacije, vozač/vozačica teretnog vozila s prikolicom i rukovatelj/rukovateljica građevinskim strojevima (po 4 osobe), diplomirani građevinski inženjer/diplomirana građevinska inženjerka, suradnik/suradnica u praktičnoj nastavi, ekonomski službenik/ekonomska službenica, vatrogasac/vatrogaskinja, šumarski sjekač/šumarska sjekačica i radnik/radnica u održavanju (po 3 osobe) te doktor/doktorica

stomatologije, diplomirani ekonomist/diplomirana ekonomistica, diplomirani socijalni radnik/diplomirana socijalna radnica, građevinski tehničar/gr građevinska tehničarka, upravni službenik/upravna službenica, tajnik/tajnica, knjigovodstveni operator/knjigovodstvena operatorica na računalu, skladištar/skladištarka, pomoćni kuhar/pomoćna kuharica, frizer/frizerka, njegovatelj/njegovateljica starijih i nemoćnih osoba, betonirac/betonirka, zavarivač/zavarivačica, bravar/bravarica, strojobravar/strojobravarica, grafičar/grafičarka za doradu, mesar/mesarica, stolar/stolarica, krojač/krojačica, vozač/vozačica traktora, poljoprivredni radnik/poljoprivredna radnica, armirački radnik/armiračka radnica, radnik/radnica na proizvodnoj liniji i skladišni radnik/skladišna radnica (po 2 osobe).

3. REGISTRIRANA NEZAPOSLENOST KRAJEM SIJEČNJA 2021. GODINE

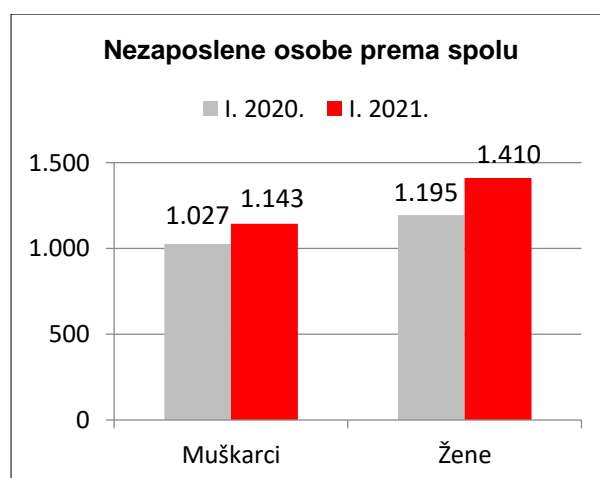
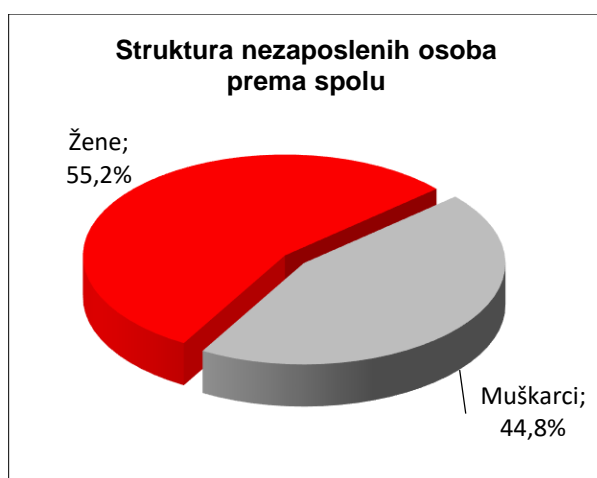
Krajem mjeseca siječnja na području Koprivničko-križevačke županije evidentirane su 2.553 nezaposlene osobe. U odnosu na mjesec prosinac evidentirana je 231 nezaposlena osoba ili 9,9% više, dok je u odnosu na mjesec siječanj prethodne godine evidentirana 331 osoba ili 14,9% više.

U odnosu na prethodni mjesec u svim Ispostavama je evidentiran rast broja nezaposlenih osoba, i to u Ispostavi Đurđevac za 78 osoba ili 11,6%, u Ispostavi Koprivnica za 130 osoba ili 9,5% te u Ispostavi Križevci za 23 osobe ili 8,3%.

Ispostava	Muškarci	Žene	Ukupno
Đurđevac	328	420	748
Koprivnica	694	810	1.504
Križevci	121	180	301
Ukupno PU	1.143	1.410	2.553

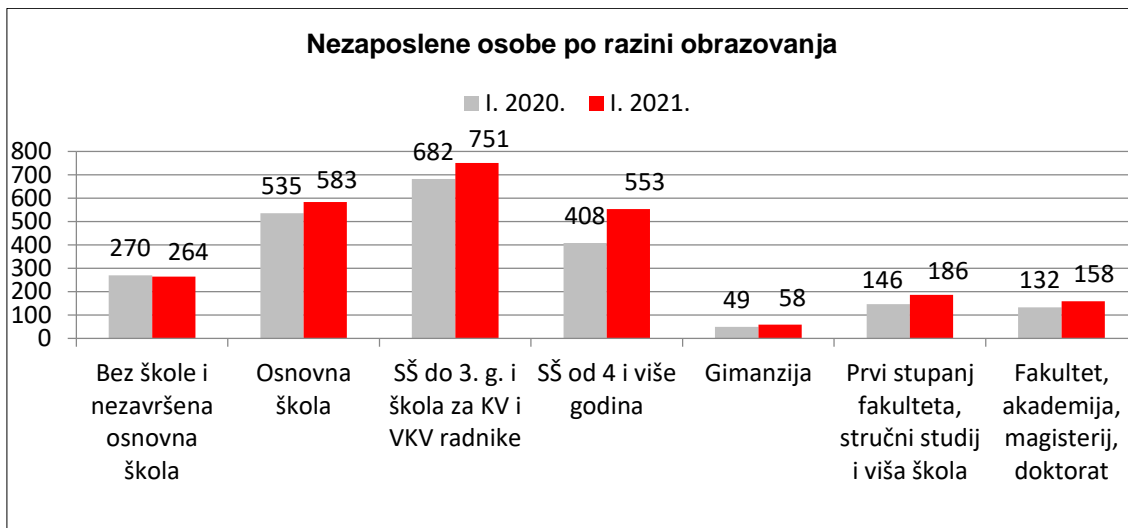
3.1. Spolna struktura nezaposlenih osoba

U ukupnom broju nezaposlenih osoba, žene čine udio od 55,2% (1.410 žena), a muškarci udio od 44,8% (1.143 muškarca). U usporedbi s istim mjesecom prethodne godine broj nezaposlenih žena povećao se za 215 žena ili 18,0%, a broj nezaposlenih muškaraca za 116 muškaraca ili 11,3%. U usporedbi s prethodnim mjesecom broj nezaposlenih žena povećao se za 115 žena ili 8,9%, a broj nezaposlenih muškaraca se povećao za 116 muškaraca ili 11,3%.



3.2. Struktura nezaposlenih osoba prema razini obrazovanja

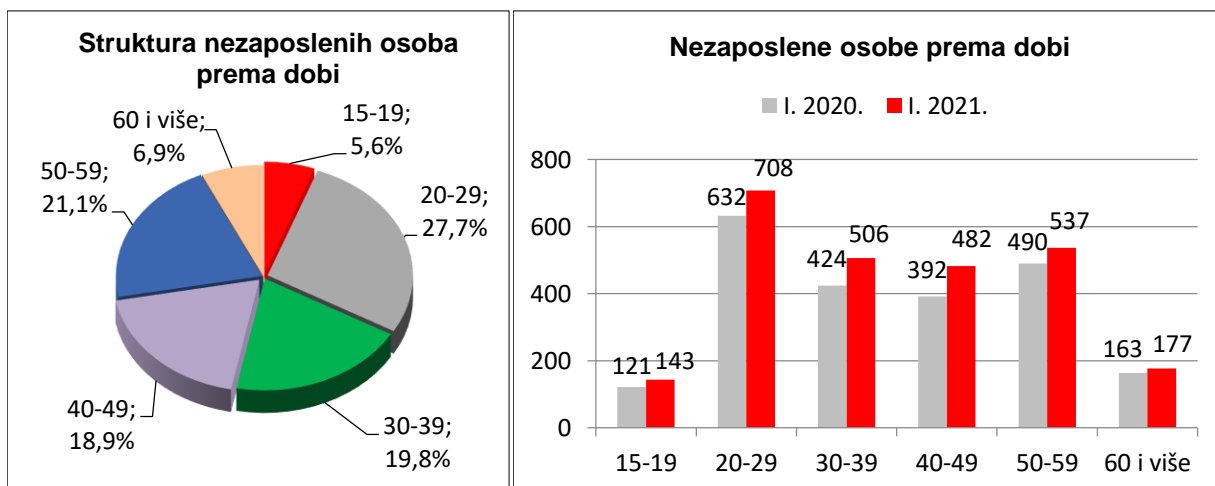
U obrazovnoj strukturi nezaposlenih osoba najbrojnije su osobe sa završenom srednjom školom za zanimanja u trajanju do 3 godine i školom za KV i VKV radnike (751 osoba ili 29,4%), zatim slijede osobe sa završenom osnovnom školom (583 osobe ili 22,8%) te osobe sa završenom srednjom školom u trajanju od 4 i više godina (553 osobe ili 21,7%).



3.3. Struktura nezaposlenih osoba po dobi

Promatramo li udio u nezaposlenosti prema dobnim skupinama, krajem mjeseca siječnja najveći udio u evidenciji bilježe osobe dobne skupine 20-29 godina (27,7%), 50-59 (21,1%) i 30-39 godina (19,8%).

Krajem siječnja u evidenciji je bila registrirana 851 nezaposlena mlada osoba do 29 godina starosti s udjelom od 33,3% u ukupnom broju nezaposlenih osoba, što je u odnosu na prosinac više za 53 osobe ili 6,6%, a u odnosu na siječanj prethodne godine više za 98 osoba ili 13,0%.



3.4. Korisnici novčane naknade za vrijeme nezaposlenosti

Tijekom siječnja 2021. godine novčanu je naknadu koristilo 727 osoba, što je 28,5% ukupnog broja evidentiranih nezaposlenih osoba. Taj je broj za 74 korisnika ili 11,3% veći od broja korisnika u mjesecu prosincu, dok u odnosu na siječanj prethodne godine bilježi pad za

121 osobu ili 14,3%. Muškarci čine 41,8% ukupnog broja korisnika naspram 58,2% žena, a najveći broj korisnika prema razini obrazovanja čine osobe sa završenom srednjom školom u trajanju do 3 godine i školom za KV i VKV radnike (32,9%).

4. AKTIVNA POLITIKA ZAPOŠLJAVANJA

Tijekom siječnja 2021. godine u mjere aktivne politike zapošljavanja iz nadležnosti Hrvatskoga zavoda za zapošljavanje novouključena je 1 osoba, i to 1 muškarac (100,0%).

Novouključena osoba u siječnju obuhvaćena je mjerom: Obrazovanje nezaposlenih 1 osoba (100,0%).

U programima aktivne politike zapošljavanja krajem siječnja bilo je 340 aktivnih korisnika, od čega 339 korisnika (99,7%) iz prethodnih godina i 1 korisnik (0,3%) iz tekuće godine.

Tablica u nastavku daje pregled ukupnog broja korisnika po mjerama na kraju siječnja 2021. godine:

NAZIV MJERE	Novouključeni u mjere u siječnju 2021. g.	Novouključeni u 2021. g. (do 31.1.)	Aktivni korisnici na 31.1.2021.
2. Obrazovanje i osposobljavanje	1	1	29
- Obrazovanje nezaposlenih	1	1	18
- Osposobljavanje na radnom mjestu	0	0	11
- Obrazovanje za završetak osnovne škole i stjecanje prvog zanimanja	0	0	0
- Aktivacijski programi	0	0	0
- Potpore za usavršavanje	0	0	0
4. Potpore za zapošljavanje	0	0	155
- Potpore za zapošljavanje	0	0	138
- Potpore za zapošljavanje za stjecanje prvog radnog iskustva/pripravništvo	0	0	17
6. Javni radovi	0	0	52
7. Potpore za samozapošljavanje	0	0	104
8. Održavanje dohotka	0	0	0
- Potpore za očuvanje radnih mjesta u sektoru proizvodnje tekstila, odjeće, obuće, kože i drva	0	0	0
- Stalni sezonac	0	0	0
UKUPNO:	1	1	340

Osim provedbe redovitih mjera unutar programa aktivne politike zapošljavanja, a s obzirom na gospodarske poteškoće uzrokovane pandemijom koronavirusa (COVID-19), aktivnosti Hrvatskoga zavoda za zapošljavanje od proglašenja epidemije u Republici Hrvatskoj usmjerene su na očuvanje radnih mjesta u djelatnostima/sektorima koji su najugroženiji novonastalom situacijom.

Stoga je u ožujku 2020. donesena mjera **Potpore za očuvanje radnih mjesta u djelatnostima pogođenim koronavirusom (COVID-19)** koja se odnosila na razdoblje subvencioniranja od ožujka do svibnja 2020. godine.

Provedba potpora za očuvanje radnih mjesta nastavlja se i idućih mjeseci, obuhvaća više mjera uz različite uvjete subvencioniranja s obzirom na djelatnost poslodavca, veličinu poslodavca, opseg smanjenja posla i dr. te uz određene izmjene uvjeta tijekom proteklog razdoblja, a uključuje sljedeće mjere:

- Potpora za očuvanje radnih mjesta (u definiranim djelatnostima)
- Potpora za očuvanje radnih mjesta za mikropoduzetnike

- Potpora za očuvanje radnih mjesta – skraćivanje radnog vremena
- Potpora za očuvanje radnih mjesta u zaštitnim radionicama, integrativnim radionicama i radnim jedinicama za zapošljavanje osoba s invaliditetom.