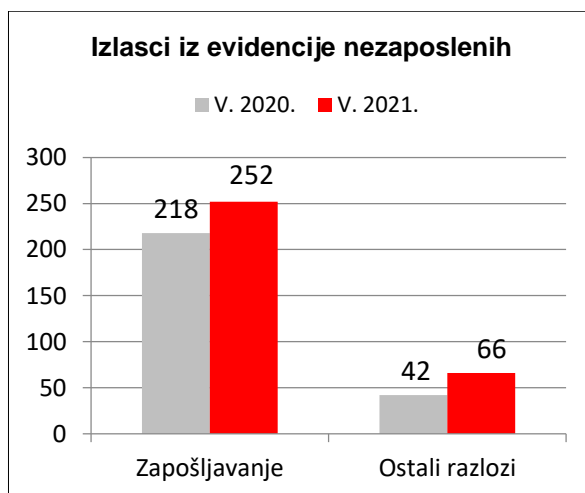


PROMJENE U EVIDENTIRANOJ NEZAPOSLENOSTI TIJEKOM SVIBNJA TE STANJE REGISTRIRANE NEZAPOSLENOSTI NA KRAJU SVIBNJA 2021. GODINE U KOPRIVNIČKO-KRIŽEVAČKOJ ŽUPANIJI

1. MJESEČNE PROMJENE U EVIDENTIRANOJ NEZAPOSLENOSTI TIJEKOM SVIBNJA 2021.

1.1. Izlasci iz evidencije nezaposlenih

Ukupno je tijekom svibnja 2021. godine iz evidencije nezaposlenih izašlo 318 osoba (za 17,8% manje nego u travnju te za 22,3% više nego u svibnju prethodne godine) pri čemu se 45,0% odnosi na muškarce, a 55,0% na žene. Od toga su zaposlene 252 osobe (79,2% od ukupnih izlazaka), i to: 239 (94,8%) na temelju zasnivanja radnog odnosa i 13 (5,2%) na temelju drugih poslovnih aktivnosti (registriranje trgovačkog društva ili druge pravne osobe, stjecanje 25% udjela u trgovačkom društvu ili drugoj pravnoj osobi, registriranje obrta, slobodnog zanimanja ili djelatnosti poljoprivrede i šumarstva, ostvarivanje mjesečnog primitka odnosno dohotka koji je veći od prosječne isplaćene novčane naknade u prethodnoj kalendarskoj godini, itd.).



Evidentirano zapošljavanje na temelju radnog odnosa najčešće je realizirano u sljedećim djelatnostima:

- prerađivačka industrija – 55 osoba ili 23,0%
- pružanje smještaja te priprema i usluživanje hrane – 36 osoba ili 15,1%
- javna uprava i obrana; obvezno socijalno osiguranje – 28 osoba ili 11,7%
- trgovina na veliko i na malo; popravak motornih vozila i motocikala – 26 osoba ili 10,9%
- zdravstvena zaštita i socijalna skrb – 23 osobe ili 9,6%
- građevinarstvo – 15 osoba ili 6,3%
- administrativne i pomoćne uslužne djelatnosti – 15 osoba ili 6,3%.

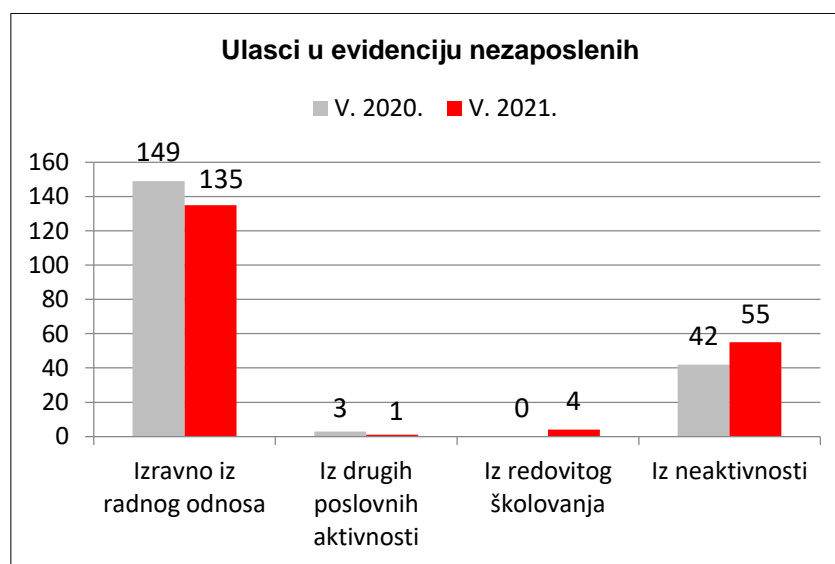
Istodobno je 66 osoba izašlo iz evidencije nezaposlenih zbog ostalih razloga sukladno Zakonu, a pojedinačno u najvećem udjelu slijede: odjava s evidencije (29 osoba ili 9,1%), neaktivnost u traženju zaposlenja (13 osoba ili 4,1%), umirovljenje/ispunjavanje uvjeta za mirovinu/ostvarivanje prava na obiteljsku mirovinu (6 osoba ili 1,9%) te navršениh 65 godina života (4 osobe ili 1,3%).

1.2. Ulasci u evidenciju nezaposlenih

Ulasci u evidenciju nezaposlenih (tzv. novoprijavljene nezaposlene osobe) prema svome

prethodnome statusu aktivnosti mogu biti: iz rada (radnoga odnosa ili drugih poslovnih aktivnosti), iz redovitog školovanja te iz neaktivnosti (tj. oni koji nisu bili niti zaposleni niti su upravo završili školovanje).

Novoprijavljenih osoba je tijekom svibnja bilo 195 (za 13,7% manje nego u travnju te za 0,5% više nego u svibnju prethodne godine), od čega izravno iz radnog odnosa dolazi 135 osoba ili 69,2%, iz nekog drugog oblika rada 1 osoba ili 0,5%, izravno iz redovitog školovanja 4 osobe ili 2,1% te iz neaktivnosti 55 osoba ili 28,2%. Prema spolu, u evidenciju je ušao 91 muškarac ili 46,7% i 104 žene ili 53,3%. Najviše novoprijavljenih osoba bilo je u Ispostavi Koprivnica (115 osoba ili 59,0%), zatim u Ispostavi Đurđevac (46 osoba ili 23,6%) te najmanje u Ispostavi Križevci (34 osobe ili 17,4%).



Nezaposlene osobe izravno iz radnog odnosa najviše dolaze iz prerađivačke industrije (35 osoba ili 25,9%), trgovine na veliko i na malo; popravka motornih vozila i motocikala (28 osoba ili 20,7%), građevinarstva (12 osoba ili 8,9%), administrativnih i pomoćnih uslužnih djelatnosti (8 osoba ili 5,9%), poljoprivrede, šumarstva i ribarstva (7 osoba ili 5,2%) te iz prijevoza i skladištenja (7 osoba ili 5,2%).

2. PRIJAVLJENE POTREBE ZA RADNOM SNAGOM

Područni ured Križevci tijekom izvještajnog mjeseca evidentira 366 *potreba za radnicima* od strane poslodavaca, što je za 1,1% manje nego u travnju te za 43,0% više nego u svibnju prethodne godine.

Promatrano prema djelatnostima, najviše je potreba iskazano u prerađivačkoj industriji (20,8%), građevinarstvu (16,1%), djelatnosti zdravstvene zaštite i socijalne skrbi (12,8%), trgovini na veliko i na malo; popravku motornih vozila i motocikala (11,5%), poljoprivredi, šumarstvu i ribarstvu (10,1%), djelatnosti pružanja smještaja te pripreme i usluživanja hrane (9,8%) te u obrazovanju (8,5%).

Najtraženija zanimanja u mjesecu svibnju su: konobar/konobarica (34 osobe), prodavač/prodavačica (18 osoba), berač/beračica poljoprivrednih proizvoda (15 osoba), medicinska sestra/medicinski tehničar i njegovatelj/negovateljica starijih i nemoćnih osoba (po 13 osoba), radnik/radnica u niskogradnji (11 osoba), odgojitelj/odgojiteljica predškolske djece, voćarski radnik/voćarska radnica i drvoprerađivački radnik/drvoprerađivačka radnica (po 10 osoba), elektroinstalater/elektroinstalaterka, vozač/vozačica teretnog vozila i vrtlarski radnik/vrtlarska radnica za jednostavne vrtlarske i hortikulturne radove (po 9 osoba), kuhar/kuharica i čistač/čistačica (po 8 osoba), zidar/zidarka, instalater/instalaterka grijanja i klimatizacije, bravar/bravarica i radnik/radnica na proizvodnoj liniji (po 6 osoba), administrativni službenik/administrativna službenica, pomoćni kuhar/pomoćna kuharica, pomoćni elektroinstalater/

pomoćna elektroinstalaterka, električar/električarka održavanja, šivač/šivačica i zidarski radnik/zidarska radnica (po 5 osoba), nastavnik/nastavnica, vatrogasac/vatrogaskinja, monter/monterka građevinskih elemenata, zavarivač/zavarivačica, strojobravar/strojobravarica, elektromonter/elektromonterka, vozač/vozačica teretnog vozila s prikolicom i skladišni radnik/skladišna radnica (po 4 osobe), suradnik/suradnica u praktičnoj nastavi, školski pedagog/školska pedagoginja, knjigovođa/knjigovotkinja, vodoinstalater/vodoinstalaterka, monter/monterka cjevovoda i obučarski radnik/obučarska radnica (po 3 osobe) te diplomirani strojarski inženjer/diplomirana strojarska inženjerka, doktor/doktorica medicine, doktor/doktorica opće medicine, viši medicinski tehničar/viša medicinska sestra, veterinar/veterinarka, diplomirani ekonomist/diplomirana ekonomistica, diplomirani socijalni radnik/diplomirana socijalna radnica, građevinski tehničar/građevinska tehničarka, ekonomski službenik/ekonomska službenica, skladištar/skladištarka, čuvar/čuvarica, tesar/tesarica, soboslikar/soboslikarica i ličilac/ličiteljica, monter/monterka metalnih konstrukcija, automehaničar/automehaničarka, pekar/pekarica, stolar/stolarica, radnik/radnica za pomoć u kući i radnik/radnica u visokogradnji (po 2 osobe).

3. REGISTRIRANA NEZAPOSLENOST KRAJEM SVIBNJA 2021. GODINE

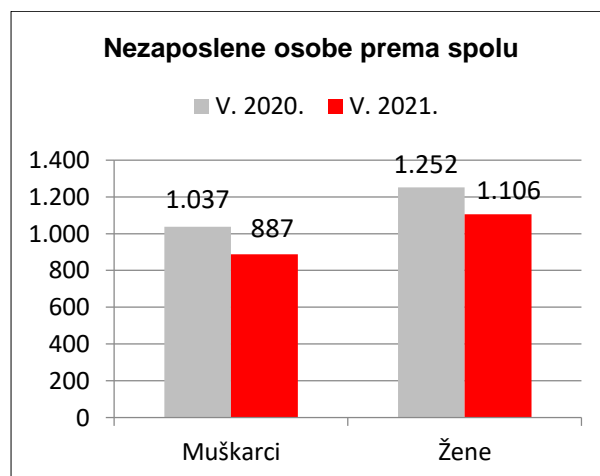
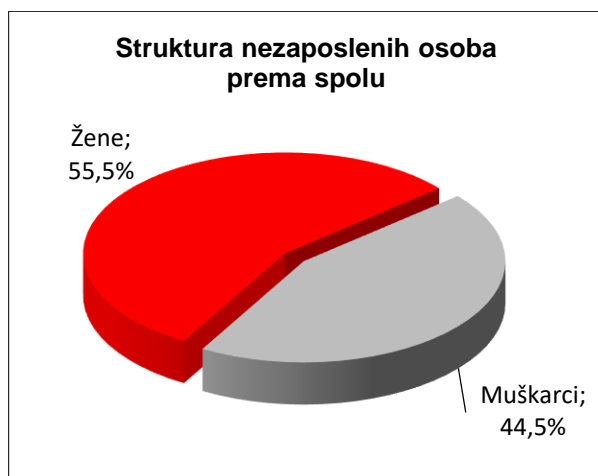
Krajem mjeseca svibnja na području Koprivničko-križevačke županije evidentirane su 1.993 nezaposlene osobe. U odnosu na mjesec travanj evidentirane su 123 nezaposlene osobe ili 5,8% manje, dok je u odnosu na mjesec svibanj prethodne godine evidentirano 296 osoba ili 12,9% manje.

U odnosu na prethodni mjesec u svim Ispostavama je evidentiran pad broja nezaposlenih osoba, i to u Ispostavi Đurđevac za 46 osoba ili 7,4%, u Ispostavi Koprivnica za 48 osoba ili 3,8% te u Ispostavi Križevci za 29 osoba ili 13,4%.

Ispostava	Muškarci	Žene	Ukupno
Đurđevac	247	330	577
Koprivnica	565	664	1.229
Križevci	75	112	187
Ukupno PU	887	1.106	1.993

3.1. Spolna struktura nezaposlenih osoba

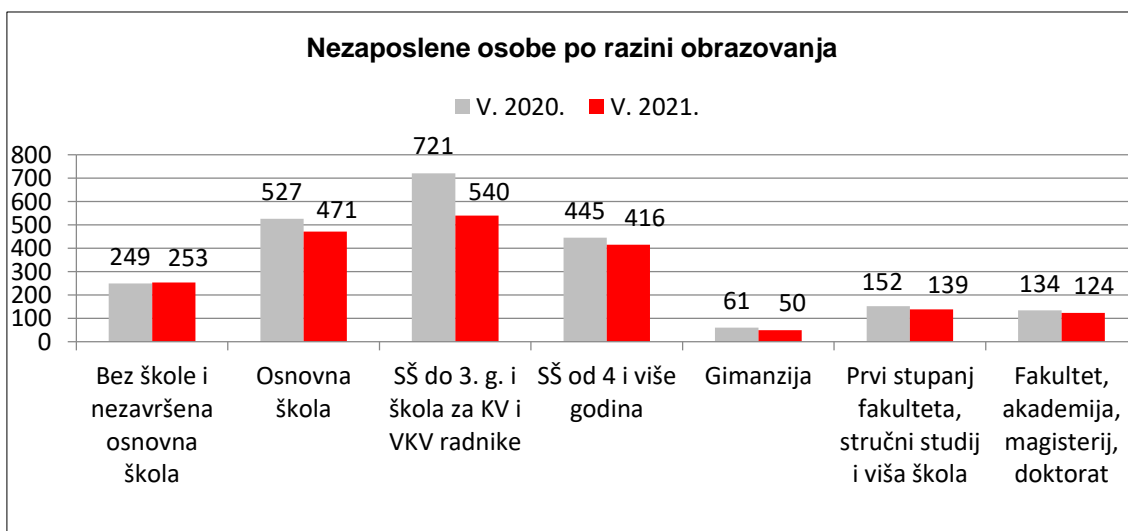
U ukupnom broju nezaposlenih osoba, žene čine udio od 55,5% (1.106 žena), a muškarci udio od 44,5% (887 muškaraca).



U usporedbi s istim mjesecom prethodne godine broj nezaposlenih žena smanjio se za 146 žena ili 11,7%, a broj nezaposlenih muškaraca za 150 muškaraca ili 14,5%. U usporedbi s prethodnim mjesecom broj nezaposlenih žena smanjio se za 71 ženu ili 6,0%, a broj nezaposlenih muškaraca se smanjio za 52 muškaraca ili 5,5%.

3.2. Struktura nezaposlenih osoba prema razini obrazovanja

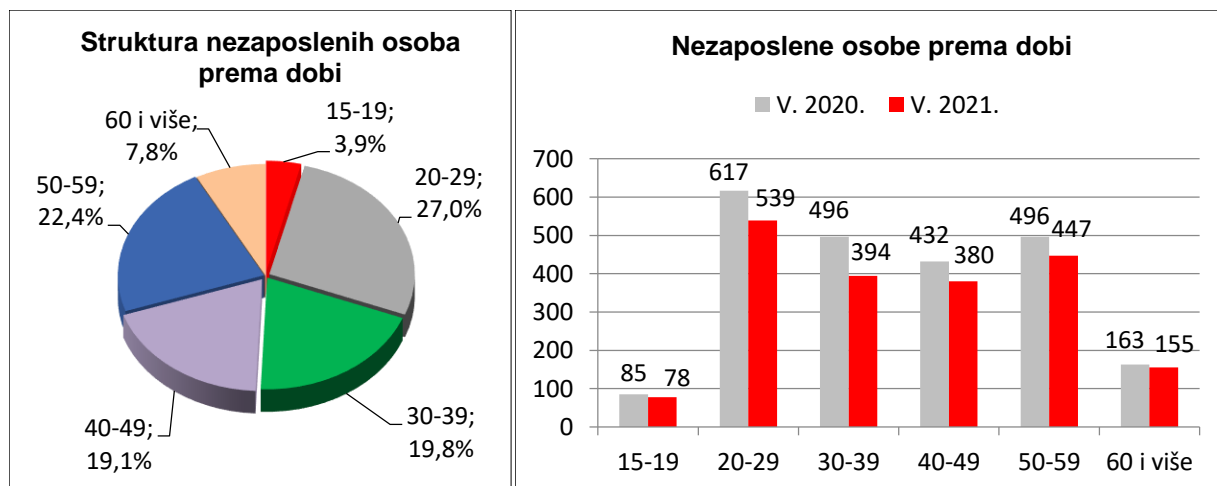
U obrazovnoj strukturi nezaposlenih osoba najbrojnije su osobe sa završenom srednjom školom za zanimanja u trajanju do 3 godine i školom za KV i VKV radnike (540 osoba ili 27,1%), zatim slijede osobe sa završenom osnovnom školom (471 osoba ili 23,6%) te osobe sa završenom srednjom školom u trajanju od 4 i više godina (416 osoba ili 20,9%).



3.3. Struktura nezaposlenih osoba po dobi

Promatramo li udio u nezaposlenosti prema dobnim skupinama, krajem mjeseca svibnja najveći udio u evidenciji bilježe osobe dobnе skupine 20-29 godina (27,0%), 50-59 (22,4%) i 30-39 godina (19,8%).

Krajem svibnja u evidenciji je bilo registrirano 617 nezaposlenih mladih osoba do 29 godina starosti s udjelom od 31,0% u ukupnom broju nezaposlenih osoba, što je u odnosu na travanj manje za 61 osobu ili 9,0%, a u odnosu na svibanj prethodne godine manje za 85 osoba ili 12,1%.



3.4. Korisnici novčane naknade za vrijeme nezaposlenosti

Tijekom svibnja 2021. godine novčanu su naknadu koristile 463 osobe, što je 23,2% ukupnog broja evidentiranih nezaposlenih osoba. Taj je broj za 28 korisnika ili 5,7% manji od broja korisnika u mjesecu travnju, dok u odnosu na svibanj prethodne godine bilježi pad za 330 osoba ili 41,6%. Muškarci čine 41,0% ukupnog broja korisnika naspram 59,0% žena, a najveći broj korisnika prema razini obrazovanja čine osobe sa završenom srednjom školom u trajanju do 3 godine i školom za KV i VKV radnike (29,8%).

4. AKTIVNA POLITIKA ZAPOŠLJAVANJA

Tijekom svibnja 2021. godine u mjere aktivne politike zapošljavanja iz nadležnosti Hrvatskoga zavoda za zapošljavanje novouključeno je 58 osoba, i to 34 muškarca (58,6%) i 24 žene (41,4%).

Novouključene osobe u svibnju obuhvaćene su sljedećim mjerama: Javni radovi 27 osoba (46,6%), Potpore za zapošljavanje 13 osoba (22,4%), Potpore za samozapošljavanje 9 osoba (15,5%), Obrazovanje nezaposlenih 5 osoba (8,6%), Potpore za zapošljavanje za stjecanje prvog radnog iskustva/pripravništvo 3 osobe (5,2%) i Osposobljavanje na radnom mjestu 1 osoba (1,7%).

U programima aktivne politike zapošljavanja krajem svibnja bila su 383 aktivna korisnika, od čega 217 korisnika (56,7%) iz prethodnih godina i 166 korisnika (43,3%) iz tekuće godine.

Tablica u nastavku daje pregled ukupnog broja korisnika po mjerama na kraju svibnja 2021. godine:

NAZIV MJERE	Novouključeni u mjere u svibnju 2021. g.	Novouključeni u 2021. g. (do 31.05.)	Aktivni korisnici na 31.05.2021.
2. Obrazovanje i osposobljavanje	6	46	50
- Obrazovanje nezaposlenih	5	42	44
- Osposobljavanje na radnom mjestu	1	4	6
- Obrazovanje za završetak osnovne škole i stjecanje prvog zanimanja	0	0	0
- Aktivacijski programi	0	0	0
- Potpore za usavršavanje	0	0	0
4. Potpore za zapošljavanje	16	64	178
- Potpore za zapošljavanje	13	57	158
- Potpore za zapošljavanje za stjecanje prvog radnog iskustva/pripravništvo	3	7	20
6. Javni radovi	27	32	32
7. Potpore za samozapošljavanje	9	38	123
8. Održavanje dohotka	0	0	0
- Potpore za očuvanje radnih mjesta u sektoru proizvodnje tekstila, odjeće, obuće, kože i drva	0	0	0
- Stalni sezonac	0	0	0
UKUPNO:	58	180	383

Osim provedbe redovitih mjera unutar programa aktivne politike zapošljavanja, a s obzirom na gospodarske poteškoće uzrokovane pandemijom koronavirusa (COVID-19), aktivnosti Hrvatskoga zavoda za zapošljavanje od proglašenja epidemije u Republici Hrvatskoj usmjerene su na očuvanje radnih mjesta u djelatnostima/sektorima koji su najugroženiji novonastalom situacijom.

Stoga je u ožujku 2020. donesena mjera **Potpore za očuvanje radnih mjesta u djelatnostima pogođenim koronavirusom (COVID-19)** koja se odnosila na razdoblje subvencioniranja od ožujka do svibnja 2020. godine.

S obzirom na trajnost pandemije provedba potpora se nastavlja i idućih mjeseci, uz određene izmjene uvjeta s obzirom na djelatnost poslodavca, veličinu poslodavca, opseg smanjenja posla, a od siječnja 2021. proširuje se i na poslodavce s područja pogođenih potresom. Stoga, potpore za očuvanje radnih mjesta obuhvaćaju više mjera s različitim uvjetima subvencioniranja, i to:

- Potpora za očuvanje radnih mjesta
- Potpora za očuvanje radnih mjesta za mikropoduzetnike
- Potpora za očuvanje radnih mjesta – skraćivanje radnog vremena
- Potpora za očuvanje radnih mjesta u zaštitnim radionicama, integrativnim radionicama i radnim jedinicama za zapošljavanje osoba s invaliditetom.