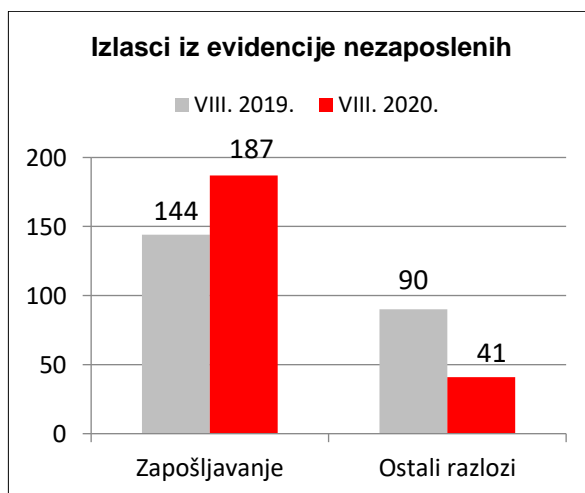


# PROMJENE U EVIDENTIRANOJ NEZAPOSLENOSTI TIJEKOM KOLOVOZA TE STANJE REGISTRIRANE NEZAPOSLENOSTI NA KRAJU KOLOVOZA 2020. GODINE U KOPRIVNIČKO-KRIŽEVAČKOJ ŽUPANIJI

## 1. MJESEČNE PROMJENE U EVIDENTIRANOJ NEZAPOSLENOSTI TIJEKOM KOLOVOZA 2020.

### 1.1. Izlasci iz evidencije nezaposlenih

Ukupno je tijekom kolovoza 2020. godine iz evidencije nezaposlenih izašlo 228 osoba (39,4% manje nego u srpnju te 2,6% manje nego u kolovozu prethodne godine) pri čemu se 54,8% odnosi na muškarce, a 45,2% na žene. Od toga je zaposleno 187 osoba (82,0% od ukupnih izlazaka), i to: 169 (90,4%) na temelju zasnivanja radnog odnosa i 18 (9,6%) na temelju drugih poslovnih aktivnosti (registriranje obrta, slobodnog zanimanja ili djelatnosti poljoprivrede i šumarstva, registriranje trgovačkog društva ili druge pravne osobe, stjecanje 25% udjela u trgovačkom društvu ili drugoj pravnoj osobi, ostvarivanje mjesečnog primitka odnosno dohotka koji je veći od prosječne isplaćene novčane naknade u prethodnoj kalendarskoj godini, itd.).



Evidentirano zapošljavanje na temelju radnog odnosa najčešće je realizirano u slijedećim djelatnostima:

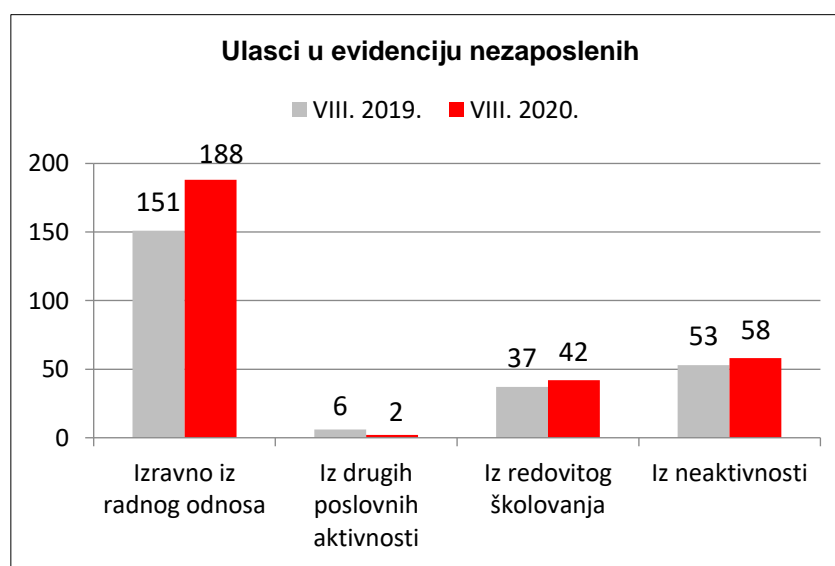
- prerađivačka industrija – 36 osoba ili 21,3%
- trgovina na veliko i na malo; popravak motornih vozila i motocikala – 26 osoba ili 15,4%
- pružanje smještaja te priprema i usluživanje hrane – 20 osoba ili 11,8%
- građevinarstvo – 18 osoba ili 10,7%
- javna uprava i obrana; obvezno socijalno osiguranje – 18 osoba ili 10,7%
- zdravstvena zaštita i socijalna skrb – 14 osoba ili 8,3%
- stručne, znanstvene i tehničke djelatnosti – 10 osoba ili 5,9%
- administrativne i pomoćne uslužne djelatnosti – 9 osoba ili 5,3%.

Istodobno je 41 osoba izašla iz evidencije nezaposlenih zbog ostalih razloga sukladno Zakonu, a pojedinačno u najvećem udjelu slijede: odjava s evidencije (20 osoba ili 8,8%), umirovljenje/ispunjavanje uvjeta za mirovinu/ostvarivanje prava na obiteljsku mirovinu (7 osoba ili 3,1%), preseljenje u inozemstvo (4 osobe ili 1,8%) te neaktivnost u traženju posla (3 osobe ili 1,3%).

## 1.2. Ulasci u evidenciju nezaposlenih

Ulasci u evidenciju nezaposlenih (tzv. novoprijavljene nezaposlene osobe) prema svome prethodnome statusu aktivnosti mogu biti: iz rada (radnoga odnosa ili drugih poslovnih aktivnosti), iz redovitog školovanja te iz neaktivnosti (tj. oni koji nisu bili niti zaposleni niti su upravo završili školovanje).

Novoprijavljenih osoba je tijekom kolovoza bilo 290 (40,2% manje nego u srpnju te 17,4% više nego u kolovozu prethodne godine), od čega izravno iz radnog odnosa dolazi 188 osoba ili 64,8%, iz drugih poslovnih aktivnosti 2 osobe ili 0,7%, izravno iz redovitog školovanja 42 osobe ili 14,5% te iz neaktivnosti njih 58 ili 20,0%. Prema spolu, u evidenciju je ušlo 145 muškaraca ili 50,0% i 145 žena ili 50,0%. Najviše novoprijavljenih osoba bilo je u Ispostavi Koprivnica (157 osoba ili 54,1%), zatim u Ispostavi Đurđevac (74 osobe ili 25,5%) te najmanje u Ispostavi Križevci (59 osoba ili 20,4%).



Nezaposlene osobe izravno iz radnog odnosa najviše dolaze iz prerađivačke industrije (41 osoba ili 21,8%), trgovine na veliko i na malo; popravka motornih vozila i motocikala (26 osoba ili 13,8%), djelatnosti pružanja smještaja te pripreme i usluživanja hrane (22 osobe ili 11,7%), građevinarstva (19 osoba ili 10,1%), stručnih, znanstvenih i tehničkih djelatnosti (12 osoba ili 6,4%), obrazovanja (11 osoba ili 5,9%), djelatnosti zdravstvene zaštite i socijalne skrbi (11 osoba ili 5,9%) te iz administrativnih i pomoćnih uslužnih djelatnosti (10 osoba ili 5,3%).

## 2. PRIJAVLJENE POTREBE ZA RADNOM SNAGOM

Područni ured Križevci tijekom izvještajnog mjeseca evidentira 275 *potreba za radnicima* od strane poslodavaca, što je za 35,6% manje nego u srpnju te za 7,1% manje nego u kolovozu prethodne godine.

Promatrano prema djelatnostima, najviše je potreba iskazano u prerađivačkoj industriji (21,5%), obrazovanju (20,0%), građevinarstvu (14,2%), trgovini na veliko i na malo; popravku motornih vozila i motocikala (13,1%), djelatnosti pružanja smještaja te pripreme i usluživanja hrane (5,5%), poljoprivredi, šumarstvu i ribarstvu (4,7%) te u stručnim, znanstvenim i tehničkim djelatnostima (4,7%).

Najtraženija zanimanja u mjesecu kolovozu su: suradnik/suradnica u praktičnoj nastavi (23 osobe), konobar/konobarica (17 osoba), prodavač/prodavačica (14 osoba), čistač/čistačica (11 osoba), armirač/armiračica, vrtlarski radnik/vrtlarska radnica za jednostavne vrtlarske i hortikulturne radove i radnik/radnica na proizvodnoj liniji (po 10 osoba),

nastavnik/nastavnica i odgojitelj/odgojiteljica predškolske djece (po 9 osoba), rukovatelj/rukovateljica kranom (8 osoba), električar/električarka održavanja (7 osoba), građevinski inženjer/gr građevinska inženjerka, kuhar/kuharica i vozač/vozačica lakog dostavnog vozila (po 6 osoba), pomoćni rukovatelj/pomoćna rukovateljica strojem za brizganje polimera (5 osoba), agronom/agronomka, zidar/zidarka i bravar/bravarica (po 4 osobe), prehrambeni tehničar/prehrambena tehničarka, računalni tehničar/računalna tehničarka, skladištar/skladištarka, tesar/tesarica, limar/limarica, strojobravar/strojobravarica, elektroinstalater/elektroinstalaterka, radnik/radnica u niskogradnji i radnik/radnica u održavanju (po 3 osobe) te magistar/magistra farmacije, radni terapeut/radna terapeutkinja, učitelj/učiteljica informatike u osnovnoj školi, uredski namještenik/uredska namještenica, frizer/frizerka, blagajnik/blagajnica, njegovatelj/negovateljica starijih i nemoćnih osoba, monter/monterka metalnih konstrukcija, automehaničar/automehaničarka, elektromehaničar/elektromehaničarka, stolar/stolarica, vozač/vozačica teretnog vozila, vozač/vozačica teretnog vozila s prikolicom, poljoprivredni radnik/poljoprivredna radnica, skladišni radnik/skladišna radnica i dostavljač/dostavljačica robe (po 2 osobe).

### 3. REGISTRIRANA NEZAPOSLENOST KRAJEM KOLOVOZA 2020. GODINE

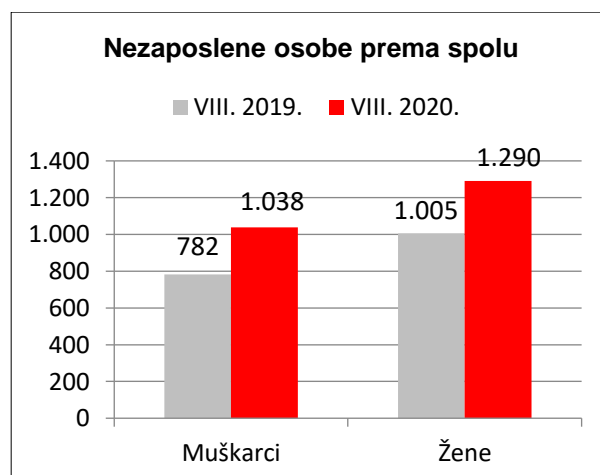
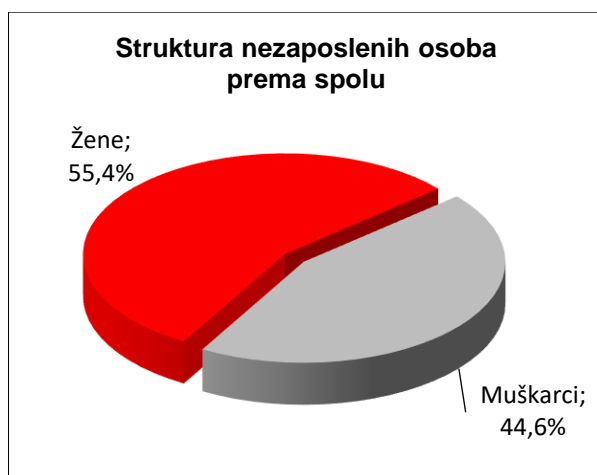
Krajem mjeseca kolovoza na području Koprivničko-križevačke županije evidentirano je 2.328 nezaposlenih osoba. U odnosu na mjesec srpanj evidentirane su 62 nezaposlene osobe ili 2,7% više, dok je u odnosu na mjesec kolovoz prethodne godine evidentirana 541 osoba ili 30,3% više.

Ispostava	Muškarci	Žene	Ukupno
Đurđevac	256	357	613
Koprivnica	623	720	1.343
Križevci	159	213	372
<b>Ukupno PU</b>	<b>1.038</b>	<b>1.290</b>	<b>2.328</b>

U odnosu na prethodni mjesec u svim Ispostavama je evidentiran rast broja nezaposlenih osoba, i to u Ispostavi Đurđevac za 27 osoba ili 4,6%, u Ispostavi Koprivnica za 29 osoba ili 2,2% te u Ispostavi Križevci za 6 osoba ili 1,6%.

#### 3.1. Spolna struktura nezaposlenih osoba

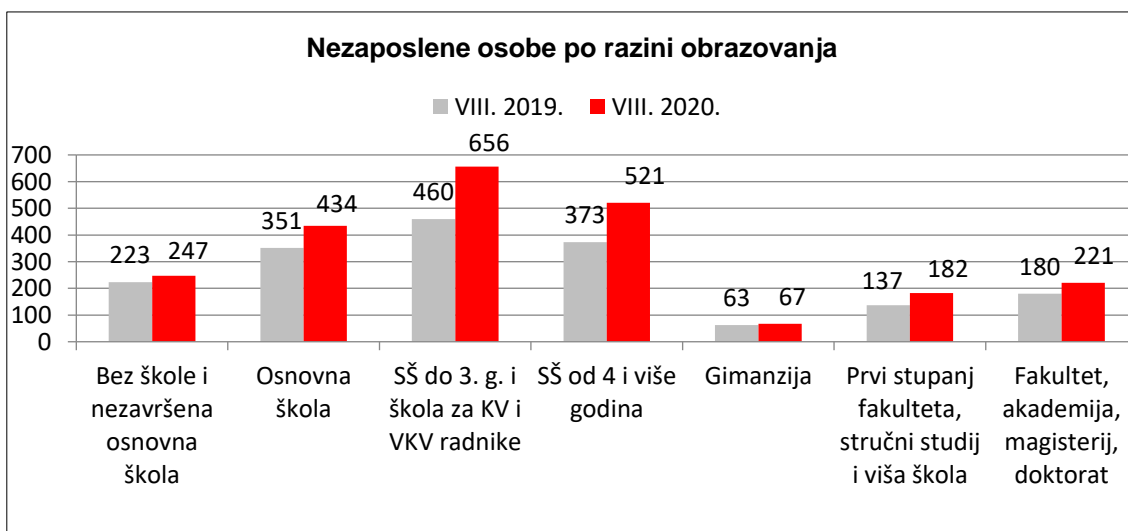
U ukupnom broju nezaposlenih osoba, žene čine udio od 55,4% (1.290 žena), a muškarci 44,6% (1.038 muškaraca).



U usporedbi s istim mjesecom prethodne godine broj nezaposlenih žena povećao se za 285 žena ili 28,4%, a broj nezaposlenih muškaraca za 256 muškaraca ili 32,7%. U usporedbi s prethodnim mjesecom broj nezaposlenih žena povećao se za 42 žene ili 3,4%, a broj nezaposlenih muškaraca se povećao za 20 muškaraca ili 2,0%.

### 3.2. Struktura nezaposlenih osoba prema razini obrazovanja

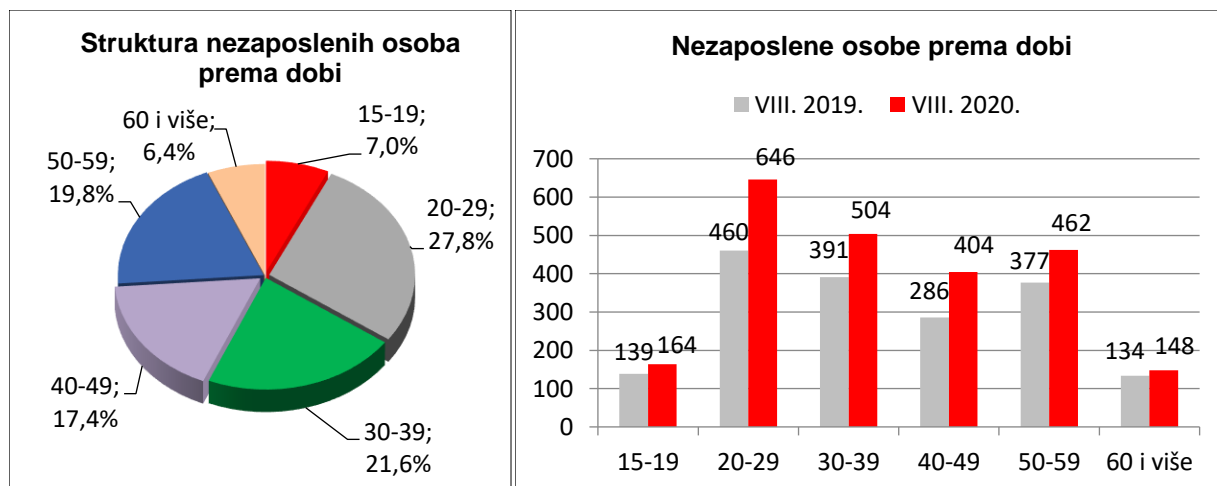
U obrazovnoj strukturi nezaposlenih osoba najbrojnije su osobe sa završenom srednjom školom za zanimanja u trajanju do 3 godine i školom za KV i VKV radnike (656 osoba ili 28,2%), zatim slijede osobe sa završenom srednjom školom u trajanju od 4 i više godina (521 osoba ili 22,4%) te osobe sa završenom osnovnom školom (434 osobe ili 18,6%).



### 3.3. Struktura nezaposlenih osoba po dobi

Promatramo li udio u nezaposlenosti prema dobnim skupinama, krajem mjeseca kolovoza najveći udio u evidenciji bilježe osobe dobnе skupine 20-29 godina (27,8%), 30-39 (21,6%) i 50-59 godina (19,8%).

Krajem kolovoza u evidenciji je bilo registrirano 810 nezaposlenih mladih osoba do 29 godina starosti s udjelom od 34,8% u ukupnom broju nezaposlenih osoba, što je u odnosu na srpanj više za 36 osoba ili 4,7%, a u odnosu na kolovoz prethodne godine više za 211 osoba ili 35,2%.



### 3.4. Korisnici novčane naknade za vrijeme nezaposlenosti

Tijekom kolovoza 2020. godine novčanu su naknadu koristile 643 osobe, što je 27,6% ukupnog broja evidentiranih nezaposlenih osoba. Taj je broj za 68 korisnika ili 9,6% manji od broja korisnika u mjesecu srpnju, dok u odnosu na kolovoz prethodne godine bilježi rast za 161 osobu ili 33,4%. Muškarci čine 38,7% ukupnog broja korisnika naspram 61,3% žena, a najveći broj korisnika prema razini obrazovanja čine osobe sa završenom srednjom školom u trajanju od 4 i više godina (27,8%).

## 4. AKTIVNA POLITIKA ZAPOŠLJAVANJA

Tijekom kolovoza 2020. godine u mjere aktivne politike zapošljavanja iz nadležnosti Hrvatskoga zavoda za zapošljavanje novouključene su 24 osobe, i to 12 muškaraca (50,0%) i 12 žena (50,0%).

Novouključene osobe u kolovozu obuhvaćene su mjerama: Potpore za samozapošljavanje 14 osoba (58,3%), Potpore za zapošljavanje 5 osoba (20,8%), Javni radovi 4 osobe (16,7%) i Osposobljavanje na radnom mjestu 1 osoba (4,2%).

U programima aktivne politike zapošljavanja krajem kolovoza bilo je 230 aktivnih korisnika, od čega 134 korisnika (58,3%) iz prethodnih godina i 96 korisnika (41,7%) iz tekuće godine.

Tablica u nastavku daje pregled ukupnog broja korisnika po mjerama do kraja kolovoza 2020. godine:

NAZIV MJERE	Novouključeni u mjere u kolovozu 2020. g.	Novouključeni u 2020. g. (do 31.08.)	Aktivni korisnici na 31.08.2020.
<b>2. Obrazovanje i osposobljavanje</b>	<b>1</b>	<b>68</b>	<b>35</b>
- Obrazovanje nezaposlenih	0	40	5
- Osposobljavanje na radnom mjestu	1	4	1
- Obrazovanje za završetak osnovne škole i stjecanje prvog zanimanja	0	0	0
- Aktivacijski programi	0	24	0
- Potpore za usavršavanje	0	0	0
- Stručno osposobljavanje za rad bez zasnivanja radnog odnosa	0	0	28
- Osposobljavanje za stjecanje odgovarajućeg radnog iskustva (30+)	0	0	1
<b>4. Potpore za zapošljavanje</b>	<b>5</b>	<b>66</b>	<b>103</b>
- Potpore za zapošljavanje	5	62	88
- Potpore za zapošljavanje za stjecanje prvog radnog iskustva/pripravništvo	0	4	15
<b>6. Javni radovi</b>	<b>4</b>	<b>0</b>	<b>4</b>
<b>7. Potpore za samozapošljavanje</b>	<b>14</b>	<b>32</b>	<b>88</b>
<b>8. Održavanje dohotka</b>	<b>0</b>	<b>8</b>	<b>0</b>
- Potpore za očuvanje radnih mjesta u sektoru proizvodnje tekstila, odjeće, obuće, kože i drva	0	0	0
- Stalni sezonac	0	8	0
<b>UKUPNO:</b>	<b>24</b>	<b>178</b>	<b>230</b>

Osim provedbe navedenih mjera unutar programa aktivne politike zapošljavanja, a s obzirom na gospodarske poteškoće uzrokovane pandemijom koronavirusa (COVID-19), aktivnosti Hrvatskoga zavoda za zapošljavanje usmjerene su na očuvanje radnih mjesta u djelatnostima/sektorima koji su najugroženiji novonastalom situacijom.

Stoga je u ožujku donesena mjera **Potpora za očuvanje radnih mjesta u djelatnostima pogođenim koronavirusom (COVID-19)** koja se odnosila na razdoblje subvencioniranja od ožujka do svibnja 2020. godine. Provedba potpora za očuvanje radnih mjesta nastavlja se i idućih mjeseci te obuhvaća više mjera uz različite uvjete subvencioniranja s obzirom na djelatnost poslodavca, veličinu poslodavca, opseg smanjenja posla i dr., a uključuje sljedeće mjere:

- Potpora za očuvanje radnih mjesta (u definiranim djelatnostima)
- Potpora za očuvanje radnih mjesta za mikropoduzetnike
- Potpora za očuvanje radnih mjesta – skraćivanje radnog vremena
- Potpora za očuvanje radnih mjesta u zaštitnim radionicama, integrativnim radionicama i radnim jedinicama za zapošljavanje osoba s invaliditetom.