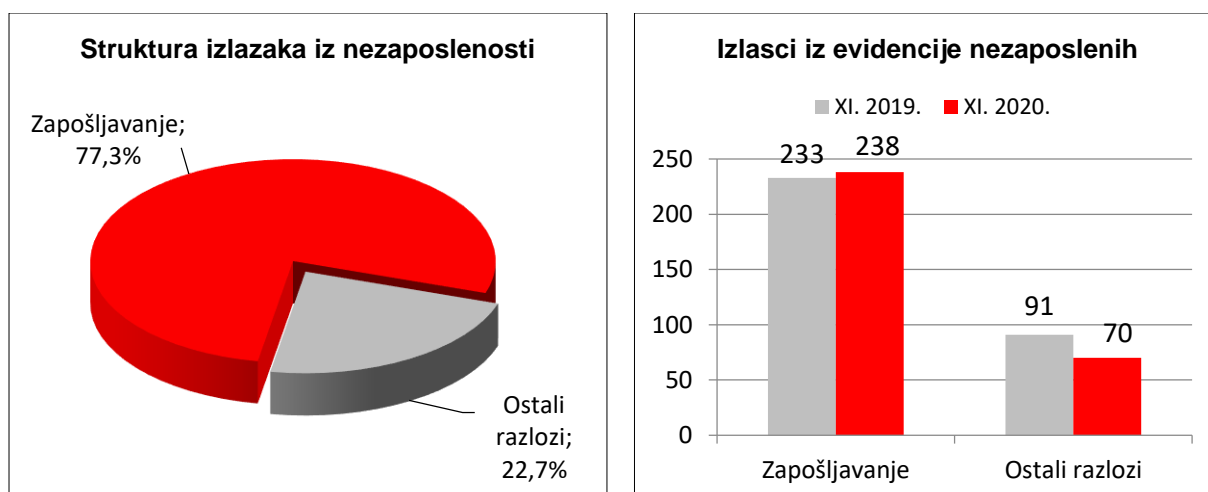


PROMJENE U EVIDENTIRANOJ NEZAPOSLENOSTI TIJEKOM STUDENOG TE STANJE REGISTRIRANE NEZAPOSLENOSTI NA KRAJU STUDENOG 2020. GODINE U KOPRIVNIČKO-KRIŽEVAČKOJ ŽUPANIJI

1. MJESEČNE PROMJENE U EVIDENTIRANOJ NEZAPOSLENOSTI TIJEKOM STUDENOG 2020.

1.1. Izlasci iz evidencije nezaposlenih

Ukupno je tijekom studenog 2020. godine iz evidencije nezaposlenih izašlo 308 osoba (6,7% manje nego u listopadu te 4,9% više nego u studenom prethodne godine) pri čemu se 46,1% odnosi na muškarce, a 53,9% na žene. Od toga je zaposleno 238 osoba (77,3% od ukupnih izlazaka), i to: 224 (94,1%) na temelju zasnivanja radnog odnosa i 14 (5,9%) na temelju drugih poslovnih aktivnosti (registriranje obrta, slobodnog zanimanja ili djelatnosti poljoprivrede i šumarstva, registriranje trgovačkog društva ili druge pravne osobe, stjecanje 25% udjela u trgovačkom društvu ili drugoj pravnoj osobi, itd.).



Evidentirano zapošljavanje na temelju radnog odnosa najčešće je realizirano u sljedećim djelatnostima:

- prerađivačka industrija – 57 osoba ili 25,4%
- trgovina na veliko i na malo; popravak motornih vozila i motocikala – 27 osoba ili 12,1%
- obrazovanje – 26 osoba ili 11,6%
- građevinarstvo – 18 osoba ili 8,0%
- administrativne i pomoćne uslužne djelatnosti – 17 osoba ili 7,6%
- zdravstvena zaštita i socijalna skrb – 15 osoba ili 6,7%
- stručne, znanstvene i tehničke djelatnosti – 14 osoba ili 6,3%
- javna uprava i obrana; obvezno socijalno osiguranje – 14 osoba ili 6,3%
- pružanje smještaja te priprema i usluživanje hrane – 13 osoba ili 5,8%.

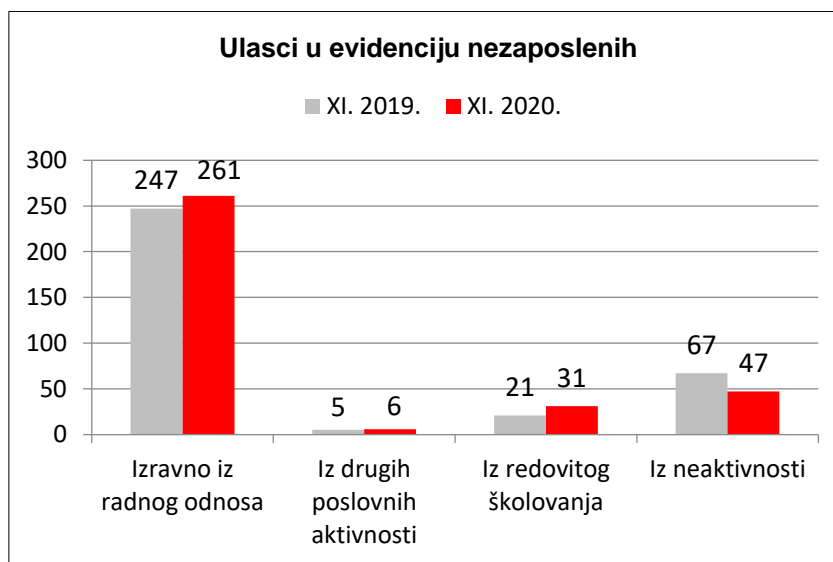
Istodobno je 70 osoba izašlo iz evidencije nezaposlenih zbog ostalih razloga sukladno Zakonu, a pojedinačno u najvećem udjelu slijede: odjava s evidencije (25 osoba ili 8,1%), umirovljenje/ispunjavanje uvjeta za mirovinu/ostvarivanje prava na obiteljsku mirovinu (17 osoba ili 5,5%), ostvarivanje prava na roditeljsku, roditeljsku, posvojiteljsku ili skrbničku poštedu od rada po posebnom propisu (10 osoba ili 3,2%) te neaktivnost u traženju posla (7 osoba ili 2,3%).

1.2. Ulasci u evidenciju nezaposlenih

Ulasci u evidenciju nezaposlenih (tzv. novoprijavljene nezaposlene osobe) prema svome

prethodnome statusu aktivnosti mogu biti: iz rada (radnoga odnosa ili drugih poslovnih aktivnosti), iz redovitog školovanja te iz neaktivnosti (tj. oni koji nisu bili niti zaposleni niti su upravo završili školovanje).

Novoprijavljenih osoba je tijekom studenog bilo 345 (12,9% manje nego u listopadu te 1,5% više nego u studenom prethodne godine), od čega izravno iz radnog odnosa dolazi 261 osoba ili 75,7%, iz drugih poslovnih aktivnosti 6 osoba ili 1,7%, izravno iz redovitog školovanja 31 osoba ili 9,0% te iz neaktivnosti njih 47 ili 13,6%. Prema spolu, u evidenciju je ušlo 135 muškaraca ili 39,1% i 210 žena ili 60,9%. Najviše novoprijavljenih osoba bilo je u Ispostavi Koprivnica (204 osobe ili 59,1%), zatim u Ispostavi Križevci (76 osoba ili 22,0%) te najmanje u Ispostavi Đurđevac (65 osoba ili 18,9%).



Nezaposlene osobe izravno iz radnog odnosa najviše dolaze iz prerađivačke industrije (54 osobe ili 20,7%), djelatnosti zdravstvene zaštite i socijalne skrbi (42 osobe ili 16,1%), ostalih uslužnih djelatnosti (36 osoba ili 13,8%), trgovine na veliko i na malo; popravka motornih vozila i motocikala (33 osobe ili 12,6%), djelatnosti pružanja smještaja te pripreme i usluživanja hrane (32 osobe ili 12,3%), građevinarstva (13 osoba ili 5,0%), administrativnih i pomoćnih uslužnih djelatnosti (13 osoba ili 5,0%) te iz obrazovanja (12 osoba ili 4,6%).

2. PRIJAVLJENE POTREBE ZA RADNOM SNAGOM

Područni ured Križevci tijekom izvještajnog mjeseca evidentira 307 *potreba za radnicima* od strane poslodavaca, što je za 38,1% manje nego u listopadu te za 9,6% više nego u studenom prethodne godine.

Promatrano prema djelatnostima, najviše je potreba iskazano u obrazovanju (28,3%), prerađivačkoj industriji (18,9%), djelatnosti zdravstvene zaštite i socijalne skrbi (14,3%), građevinarstvu (12,4%), trgovini na veliko i na malo; popravku motornih vozila i motocikala (9,1%) te u javnoj upravi i obrani; obveznom socijalnom osiguranju (3,9%).

Najtraženija zanimanja u mjesecu studenom su: radnik/radnica na proizvodnoj liniji (23 osobe), čistač/čistačica (19 osoba), odgojitelj/odgojiteljica predškolske djece, njegovatelj/negovateljica starijih i nemoćnih osoba i zidar/zidarka (po 12 osoba), tesar/tesarica (10 osoba), suradnik/suradnica u praktičnoj nastavi (8 osoba), učitelj/učiteljica informatike u osnovnoj školi, školski pedagog/školska pedagoginja, diplomirani ekonomist/diplomirana ekonomistica i radnik/radnica u niskogradnji (po 7 osoba), učitelj/učiteljica razredne nastave u osnovnoj školi i strojobravar/strojobravarica (po 6 osoba), diplomirani pravnik/diplomirana pravica, administrativni službenik/administrativna službenica, trgovački demonstrator i prodavač/trgovačka demonstratorica i prodavačica i drvoprerađivački radnik/drvoprerađivačka radnica (po 5 osoba), nastavnik/nastavnica, kuhar/kuharica, konobar/konobarica, prodavač/

prodavačica, vatrogasac/vatrogaskinja, automehaničar/automehaničarka, vozač/vozačica lakog dostavnog vozila, vozač/vozačica teretnog vozila s prikolicom i vrtlarski radnik/vrtlarska radnica za jednostavne vrtlarske i hortikulture radove (po 4 osobe), doktor/doktorica medicine, medicinska sestra/medicinski tehničar, doktor/doktorica stomatologije, učitelj/učiteljica matematike u osnovnoj školi, učitelj/učiteljica djece s teškoćama u razvoju, građevinski poslovođa/građevinska poslovotkinja, knjižničar/knjižničarka, bravar/bravarica, mesar/mesarica i vozač/vozačica teretnog vozila (po 3 osobe) te diplomirani inženjer/diplomirana inženjerka arhitekture, profesor/profesorica njemačkog jezika u srednjoj školi, profesor/profesorica talijanskog jezika u srednjoj školi, profesor/profesorica slovenskog jezika u srednjoj školi, učitelj/učiteljica kemije u osnovnoj školi, nastavnik/nastavnica engleskog jezika, diplomirani informatičar/diplomirana informatičarka, građevinski inženjer/građevinska inženjerka, strojarski inženjer/strojarska inženjerka, logističar/logističarka, inženjer/inženjerka poljoprivrede, medicinski laboratorijski tehničar/medicinska laboratorijska tehničarka, veterinarski tehničar/veterinarska tehničarka, ekonomist/ekonomistica, pomoćni zidar/pomoćna zidarica, krovopokrivač/krovopokrivačica, polagač/polagačica keramičkih pločica, vulkanizer/vulkanizerka, vozač/vozačica viličara, poljoprivredni radnik/poljoprivredna radnica, zidarski radnik/zidarska radnica, skladišni radnik/skladišna radnica i radnik/radnica na razvrstavanju otpada (po 2 osobe).

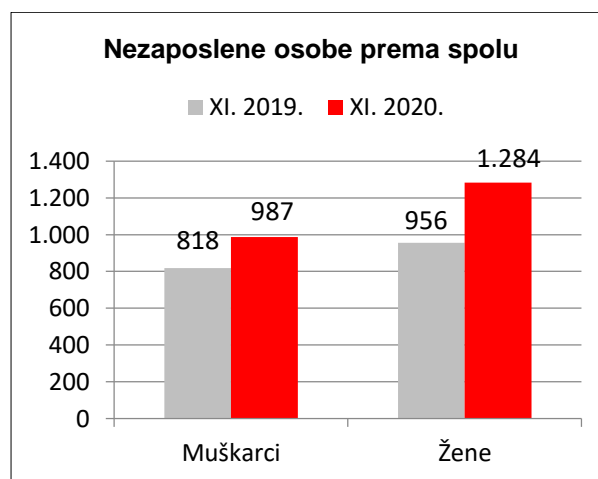
3. REGISTRIRANA NEZAPOSLENOST KRAJEM STUDENOG 2020. GODINE

Krajem mjeseca studenog na području Koprivničko-križevačke županije evidentirana je 2.271 nezaposlena osoba. U odnosu na mjesec listopad evidentirano je 37 nezaposlenih osoba ili 1,7% više, dok je u odnosu na mjesec studeni prethodne godine evidentirano 497 osoba ili 28,0% više.

U odnosu na prethodni mjesec u Ispostavama Đurđevac i Križevci je evidentiran pad broja nezaposlenih osoba, i to u Ispostavi Đurđevac za 8 osoba ili 1,3% te u Ispostavi Križevci za 9 osoba ili 2,9%, dok je u Ispostavi Koprivnica evidentiran rast, i to za 54 osobe ili 4,1%.

Ispostava	Muškarci	Žene	Ukupno
Đurđevac	256	350	606
Koprivnica	611	753	1.364
Križevci	120	181	301
Ukupno PU	987	1.284	2.271

3.1. Spolna struktura nezaposlenih osoba

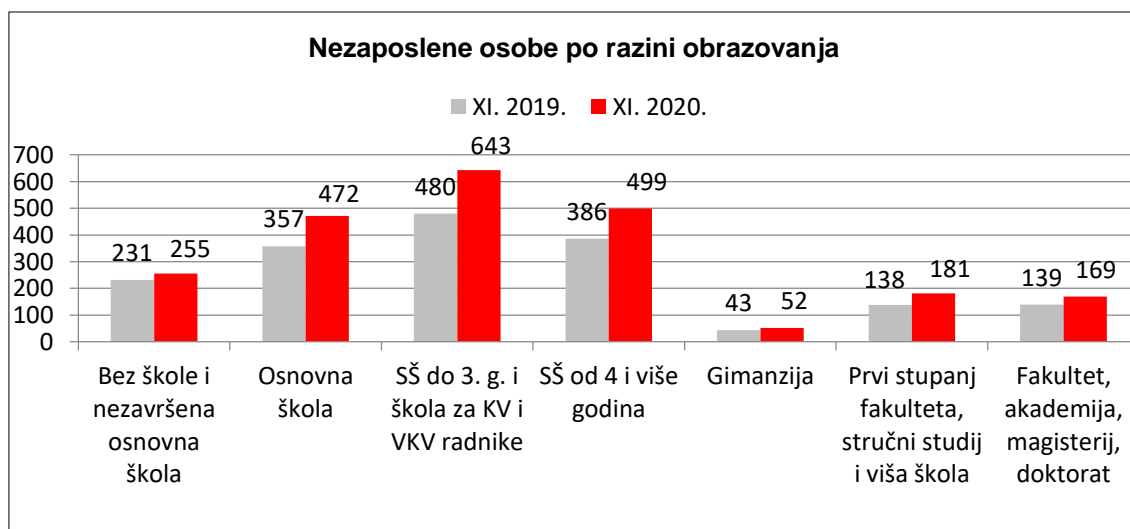


U ukupnom broju nezaposlenih osoba, žene čine udio od 56,5% (1.284 žene), a muškarci

43,5% (987 muškaraca). U usporedbi s istim mjesecom prethodne godine broj nezaposlenih žena povećao se za 328 žena ili 34,3%, a broj nezaposlenih muškaraca za 169 muškaraca ili 20,7%. U usporedbi s prethodnim mjesecom broj nezaposlenih žena povećao se za 44 žene ili 3,5%, a broj nezaposlenih muškaraca se smanjio za 7 muškaraca ili 0,7%.

3.2. Struktura nezaposlenih osoba prema razini obrazovanja

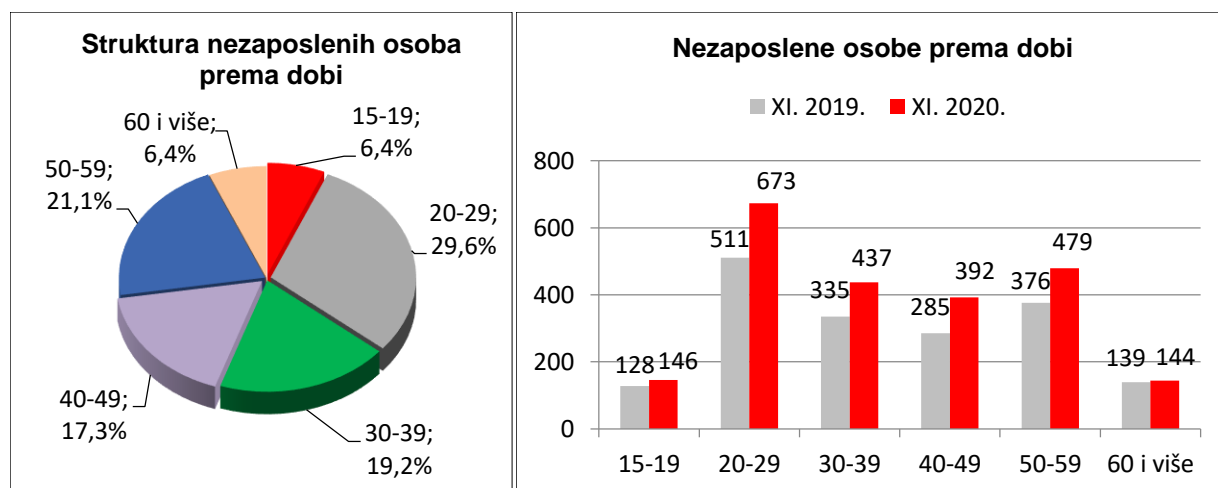
U obrazovnoj strukturi nezaposlenih osoba najbrojnije su osobe sa završenom srednjom školom za zanimanja u trajanju do 3 godine i školom za KV i VKV radnike (643 osobe ili 28,3%), zatim slijede osobe sa završenom srednjom školom u trajanju od 4 i više godina (499 osoba ili 22,0%) te osobe sa završenom osnovnom školom (472 osobe ili 20,8%).



3.3. Struktura nezaposlenih osoba po dobi

Promatramo li udio u nezaposlenosti prema dobnim skupinama, krajem mjeseca studenog najveći udio u evidenciji bilježe osobe dobnе skupine 20-29 godina (29,6%), 50-59 (21,1%) i 30-39 godina (19,2%).

Krajem studenog u evidenciji je bilo registrirano 819 nezaposlenih mladih osoba do 29 godina starosti s udjelom od 36,1% u ukupnom broju nezaposlenih osoba, što je u odnosu na listopad manje za 14 osoba ili 1,7%, a u odnosu na studeni prethodne godine više za 180 osoba ili 28,2%.



3.4. Korisnici novčane naknade za vrijeme nezaposlenosti

Tijekom studenog 2020. godine novčanu su naknadu koristile 593 osobe, što je 26,1% ukupnog broja evidentiranih nezaposlenih osoba. Taj je broj za 64 korisnika ili 12,1% veći od broja korisnika u mjesecu listopadu, dok u odnosu na studeni prethodne godine bilježi rast za 128 osoba ili 27,5%. Muškarci čine 38,3% ukupnog broja korisnika naspram 61,7% žena, a najveći broj korisnika prema razini obrazovanja čine osobe sa završenom srednjom školom u trajanju do 3 godine i školom za KV i VKV radnike (31,9%).

4. AKTIVNA POLITIKA ZAPOŠLJAVANJA

Tijekom studenog 2020. godine u mjere aktivne politike zapošljavanja iz nadležnosti Hrvatskoga zavoda za zapošljavanje novouključeno je 48 osoba, i to 24 muškarca (50,0%) i 24 žene (50,0%).

Novouključene osobe u studenom obuhvaćene su mjerama: Potpore za zapošljavanje 18 osoba (37,5%), Javni radovi 13 osoba (27,1%), Potpore za samozapošljavanje 13 osoba (27,1%), Osposobljavanje na radnom mjestu 2 osobe (4,2%) i Potpore za zapošljavanje za stjecanje prvog radnog iskustva/pripravništvo 2 osobe (4,2%).

U programima aktivne politike zapošljavanja krajem studenog bilo je 313 aktivnih korisnika, od čega 45 korisnika (14,4%) iz prethodnih godina i 268 korisnika (85,6%) iz tekuće godine.

Tablica u nastavku daje pregled ukupnog broja korisnika po mjerama do kraja studenog 2020. godine:

NAZIV MJERE	Novouključeni u mjere u studenom 2020. g.	Novouključeni u 2020. g. (do 30.11.)	Aktivni korisnici na 30.11.2020.
2. Obrazovanje i osposobljavanje	2	94	27
- Obrazovanje nezaposlenih	0	50	10
- Osposobljavanje na radnom mjestu	2	13	9
- Obrazovanje za završetak osnovne škole i stjecanje prvog zanimanja	0	0	0
- Aktivacijski programi	0	24	0
- Potpore za usavršavanje	0	7	7
- Stručno osposobljavanje za rad bez zasnivanja radnog odnosa	0	0	1
- Osposobljavanje za stjecanje odgovarajućeg radnog iskustva (30+)	0	0	0
4. Potpore za zapošljavanje	20	130	130
- Potpore za zapošljavanje	18	120	113
- Potpore za zapošljavanje za stjecanje prvog radnog iskustva/pripravništvo	2	10	17
6. Javni radovi	13	52	51
7. Potpore za samozapošljavanje	13	84	105
8. Održavanje dohotka	0	8	0
- Potpore za očuvanje radnih mjesta u sektoru proizvodnje tekstila, odjeće, obuće, kože i drva	0	0	0
- Stalni sezonac	0	8	0
UKUPNO:	48	368	313

Osim provedbe redovitih mjera unutar programa aktivne politike zapošljavanja, a s obzirom na gospodarske poteškoće uzrokovane pandemijom koronavirusa (COVID-19), aktivnosti Hrvatskoga zavoda za zapošljavanje od proglašenja epidemije u Republici Hrvatskoj

usmjerene su na očuvanje radnih mjesta u djelatnostima/sektorima koji su najugroženiji novonastalom situacijom.

Stoga je u ožujku 2020. donesena mjera **Potpore za očuvanje radnih mjesta u djelatnostima pogođenim koronavirusom (COVID-19)** koja se odnosila na razdoblje subvencioniranja od ožujka do svibnja 2020. godine.

Provedba potpora za očuvanje radnih mjesta nastavlja se i idućih mjeseci (sve do kraja 2020. godine), obuhvaća više mjera uz različite uvjete subvencioniranja s obzirom na djelatnost poslodavca, veličinu poslodavca, opseg smanjenja posla i dr. te uz određene izmjene uvjeta tijekom godine, a uključuje sljedeće mjere:

- Potpora za očuvanje radnih mjesta (u definiranim djelatnostima)
- Potpora za očuvanje radnih mjesta za mikropoduzetnike
- Potpora za očuvanje radnih mjesta – skraćivanje radnog vremena
- Potpora za očuvanje radnih mjesta u zaštitnim radionicama, integrativnim radionicama i radnim jedinicama za zapošljavanje osoba s invaliditetom.