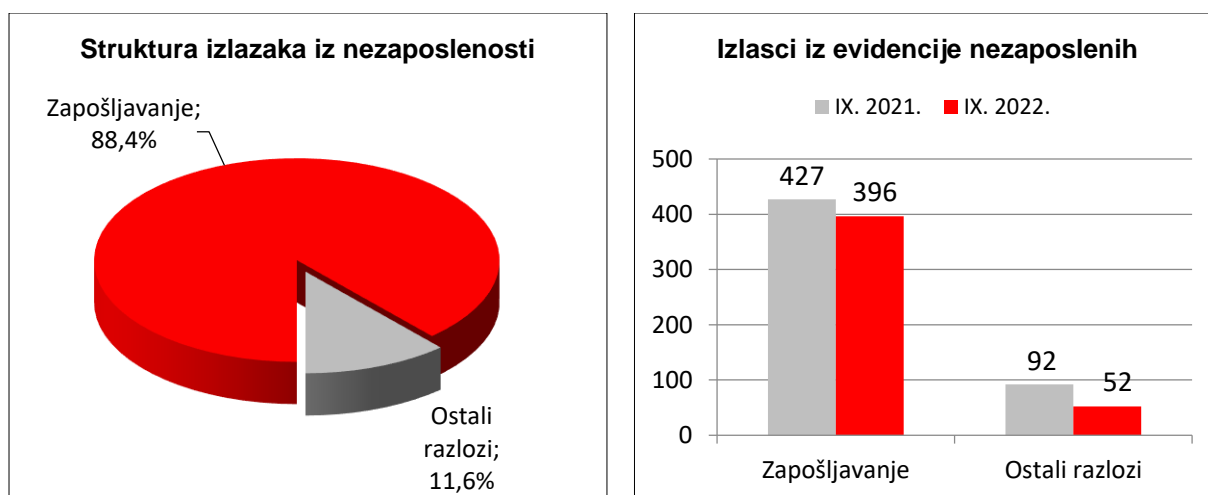


# PROMJENE U EVIDENTIRANOJ NEZAPOSLENOSTI TIJEKOM RUJNA TE STANJE REGISTRIRANE NEZAPOSLENOSTI NA KRAJU RUJNA 2022. GODINE U KOPRIVNIČKO-KRIŽEVAČKOJ ŽUPANIJI

## 1. MJESEČNE PROMJENE U EVIDENTIRANOJ NEZAPOSLENOSTI TIJEKOM RUJNA 2022.

### 1.1. Izlasci iz evidencije nezaposlenih

Ukupno je tijekom rujna 2022. godine iz evidencije nezaposlenih izašlo 448 osoba (za 119,6 % više nego u kolovozu te za 13,7 % manje nego u rujnu prethodne godine) pri čemu se 28,6 % odnosi na muškarce, a 71,4 % na žene. Od toga je zaposleno 396 osoba (88,4 % od ukupnih izlazaka), i to: 386 (97,5 %) na temelju zasnivanja radnog odnosa i 10 (2,5 %) na temelju drugih poslovnih aktivnosti (registriranje obrta, slobodnog zanimanja ili djelatnosti poljoprivrede i šumarstva, registriranje trgovačkog društva ili druge pravne osobe, stjecanje 25 % udjela u trgovačkom društvu ili drugoj pravnoj osobi, itd.).



Evidentirano zapošljavanje na temelju radnog odnosa najčešće je realizirano u sljedećim djelatnostima:

- obrazovanje – 175 osoba ili 45,3 %
- prerađivačka industrija – 52 osobe ili 13,5 %
- javna uprava i obrana; obvezno socijalno osiguranje – 32 osobe ili 8,3 %
- trgovina na veliko i na malo; popravak motornih vozila i motocikala – 28 osoba ili 7,3 %
- zdravstvena zaštita i socijalna skrb – 28 osoba ili 7,3 %
- građevinarstvo – 23 osobe ili 6,0 %.

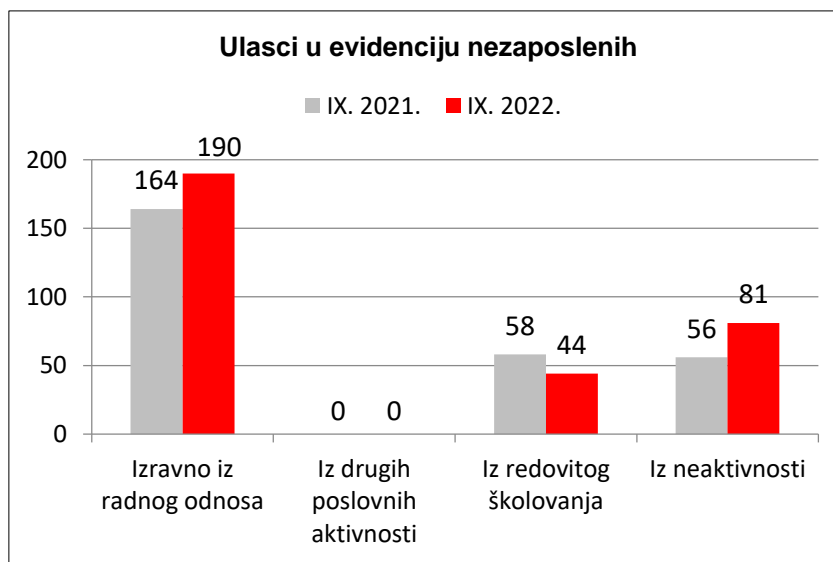
Istodobno su 52 osobe izašle iz evidencije nezaposlenih zbog ostalih razloga sukladno Zakonu, a pojedinačno u najvećem udjelu slijede: odjava s evidencije (14 osoba ili 3,1 %), ostvarivanje prava na roditeljsku, posvojiteljsku ili skrbničku počtu od rada po posebnom propisu (11 osoba ili 2,5 %), umirovljenje/ispunjavanje uvjeta za mirovinu/ostvarivanje prava na obiteljsku mirovinu (9 osoba ili 2,0 %), neaktivnost u traženju zaposlenja (4 osobe ili 0,9 %) te nema uvjeta za prijavu (4 osobe ili 0,9 %).

### 1.2. Ulasci u evidenciju nezaposlenih

Ulasci u evidenciju nezaposlenih (tzv. novoprijavljene nezaposlene osobe) prema svome prethodnome statusu aktivnosti mogu biti: iz rada (radnoga odnosa ili drugih poslovnih aktivnosti), iz redovitog školovanja te iz neaktivnosti (tj. oni koji nisu bili niti zaposleni niti su

upravo završili školovanje).

Novoprijavljenih osoba je tijekom rujna bilo 315 (za 23,0 % više nego u kolovozu te za 13,3 % više nego u rujnu prethodne godine), od čega izravno iz radnog odnosa dolazi 190 osoba ili 60,3 %, izravno iz redovitog školovanja 44 osobe ili 14,0 % te iz neaktivnosti 81 osoba ili 25,7 %. Prema spolu, u evidenciju je ušlo 125 muškaraca ili 39,7 % i 190 žena ili 60,3 %. Najviše novoprijavljenih osoba bilo je u Ispostavi Koprivnica (138 osoba ili 43,8 %), zatim u Ispostavi Đurđevac (103 osobe ili 32,7 %) te najmanje u Ispostavi Križevci (74 osobe ili 23,5 %).



Nezaposlene osobe izravno iz radnog odnosa najviše dolaze iz prerađivačke industrije (33 osobe ili 17,4 %), ostalih uslužnih djelatnosti (32 osobe ili 16,8 %), trgovine na veliko i na malo; popravka motornih vozila i motocikala (22 osobe ili 11,6 %), javne uprave i obrane; obveznog socijalnog osiguranja (20 osoba ili 10,5 %), građevinarstva (16 osoba ili 8,4 %), djelatnosti pružanja smještaja te pripreme i usluživanja hrane (11 osoba ili 5,8 %) te iz administrativnih i pomoćnih uslužnih djelatnosti (11 osoba ili 5,8 %).

## 2. PRIJAVLJENE POTREBE ZA RADNOM SNAGOM

Područni ured Križevci tijekom izvještajnog mjeseca evidentira 476 *potreba za radnicima* od strane poslodavaca, što je za 14,8 % manje nego u kolovozu te za 7,8 % manje nego u rujnu prethodne godine.

Promatrano prema djelatnostima, najviše je potreba iskazano u građevinarstvu (92 osobe ili 19,3 %), djelatnosti zdravstvene zaštite i socijalne skrbi (92 osobe ili 19,3 %), prerađivačkoj industriji (81 osoba ili 17,0 %), obrazovanju (78 osoba ili 16,4 %), trgovini na veliko i na malo; popravku motornih vozila i motocikala (38 osoba ili 8,0 %) te u poljoprivredi, šumarstvu i ribarstvu (28 osoba ili 5,9 %).

Najtraženija zanimanja u mjesecu rujnu su: radnik/radnica za pomoć u kući (37 osoba), odgojitelj/odgojiteljica predškolske djece (23 osobe), prodavač/prodavačica (20 osoba), suradnik/suradnica u praktičnoj nastavi i čistač/čistačica (po 17 osoba), njegovatelj/negovateljica starijih i nemoćnih osoba (16 osoba), bravar/bravarica (14 osoba), konobar/konobarica, armirač/armiračica i tesar/tesarica (po 13 osoba), medicinska sestra/medicinski tehničar, zidar/zidarka i vozač/vozačica viličara (po 11 osoba), viši medicinski tehničar/viša medicinska sestra i građevinski inženjer/građevinska inženjerka (po 9 osoba), električar/električarka održavanja (8 osoba), administrativni službenik/administrativna službenica, kuhar/kuharica, blagajnik/blagajnica, elektroinstalater/elektroinstalaterka i radnik/radnica u visokogradnji (po 7 osoba), diplomirani pravnik/diplomirana pravica i skladišni radnik/skladišna radnica (po 6 osoba), diplomirani građevinski inženjer/diplomirana građevinska

inženjerka, školski pedagog/školska pedagoginja, diplomirani ekonomist/diplomirana ekonomistica, knjigovođa/knjigovotkinja, vatrogasac/vatrogaskinja, pomoćni elektroinstalater/pomoćna elektroinstalaterka, pomoćni izrađivač/pomoćna izrađivačica gornjišta obuće, vulkanizer/vulkanizerka, rukovatelj/rukovateljica građevinskim strojevima, rukovatelj/rukovateljica kranom, radnik/radnica u niskogradnji i radnik/radnica na proizvodnoj liniji (po 5 osoba), magistar/magistra farmacije, instalater/instalaterka grijanja i klimatizacije, radnik/radnica na montaži i drvoprerađivački radnik/drvoprerađivačka radnica (po 4 osobe) te grafički dizajner/grafička dizajnerica, doktor/doktorica stomatologije, građevinski poslovođa/građevinska poslovotkinja, tajnik/tajnica, vodoinstalater/vodoinstalaterka, automehaničar/automehaničarka, vozač/vozačica teretnog vozila i dostavljač/dostavljačica (po 3 osobe).

### 3. REGISTRIRANA NEZAPOSLENOST KRAJEM RUJNA 2022. GODINE

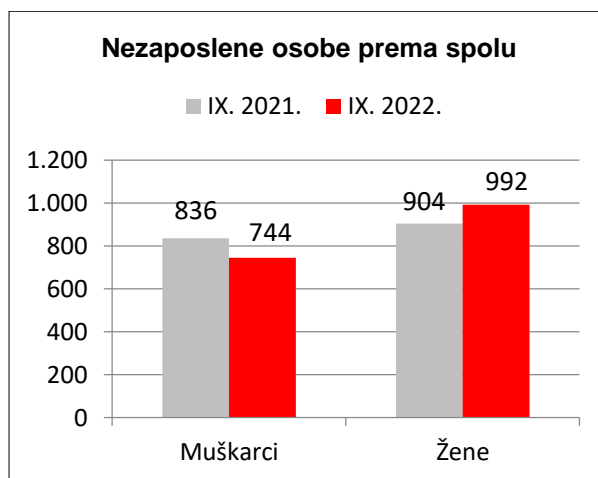
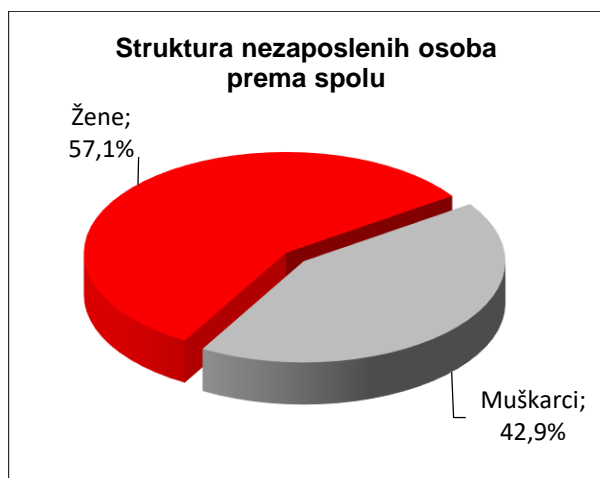
Krajem mjeseca rujna na području Koprivničko-križevačke županije evidentirano je 1.736 nezaposlenih osoba. U odnosu na mjesec kolovoz evidentirane su 133 nezaposlene osobe ili 7,1 % manje, dok su u odnosu na mjesec rujna prethodne godine evidentirane 4 nezaposlene osobe ili 0,2 % manje.

Ispostava	Muškarci	Žene	Ukupno
Đurđevac	193	280	473
Koprivnica	472	582	1.054
Križevci	79	130	209
<b>Ukupno PU</b>	<b>744</b>	<b>992</b>	<b>1.736</b>

U odnosu na prethodni mjesec u svim Ispostavama je evidentiran pad broja nezaposlenih osoba, i to u Ispostavi Đurđevac za 21 osobu ili 4,3 %, u Ispostavi Koprivnica za 95 osoba ili 8,3 % te u Ispostavi Križevci za 17 osoba ili 7,5 %.

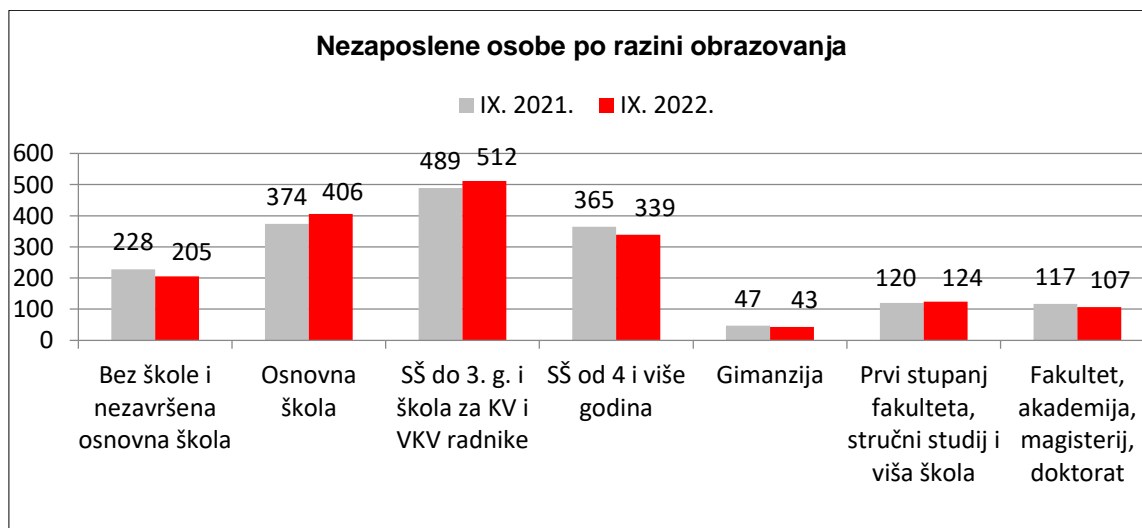
#### 3.1. Spolna struktura nezaposlenih osoba

U ukupnom broju nezaposlenih osoba, žene čine udio od 57,1 % (992 žene), a muškarci udio od 42,9 % (744 muškarca). U usporedbi s istim mjesecom prethodne godine broj nezaposlenih žena povećao se za 88 žena ili 9,7 %, a broj nezaposlenih muškaraca se smanjio za 92 muškarca ili 11,0 %. U usporedbi s prethodnim mjesecom broj nezaposlenih žena smanjio se za 130 žena ili 11,6 %, a broj nezaposlenih muškaraca se smanjio za 3 muškarca ili 0,4 %.



### 3.2. Struktura nezaposlenih osoba prema razini obrazovanja

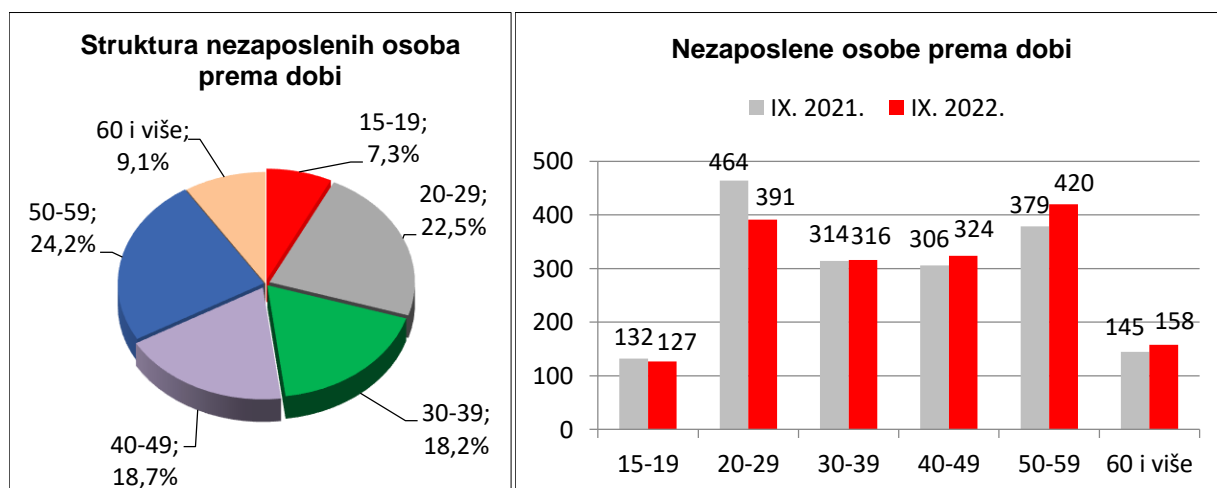
U obrazovnoj strukturi nezaposlenih osoba najbrojnije su osobe sa završenom srednjom školom za zanimanja u trajanju do 3 godine i školom za KV i VKV radnike (512 osoba ili 29,5 %), zatim slijede osobe sa završenom osnovnom školom (406 osoba ili 23,4 %) te osobe sa završenom srednjom školom u trajanju od 4 i više godina (339 osoba ili 19,5 %).



### 3.3. Struktura nezaposlenih osoba po dobi

Promatramo li udio u nezaposlenosti prema dobnim skupinama, krajem mjeseca rujna najveći udio u evidenciji bilježe osobe dobne skupine 50-59 godina (24,2 %), 20-29 (22,5 %) i 40-49 godina (18,7 %).

Krajem rujna u evidenciji je bilo registrirano 518 nezaposlenih mladih osoba do 29 godina starosti s udjelom od 29,8 % u ukupnom broju nezaposlenih osoba, što je u odnosu na kolovoz manje za 27 osoba ili 5,0 %, a u odnosu na rujna prethodne godine manje za 78 osoba ili 13,1 %.



### 3.4. Korisnici novčane naknade za vrijeme nezaposlenosti

Tijekom rujna 2022. godine novčanu je naknadu koristilo 468 nezaposlenih osoba, što je 27,0 % ukupnog broja evidentiranih nezaposlenih osoba. Taj je broj za 3 korisnika ili 0,6 %

manji od broja korisnika u mjesecu kolovozu, dok u odnosu na rujnu prethodne godine bilježi pad za 6 osoba ili 1,3 %. Muškarci čine 26,1 % ukupnog broja korisnika naspram 73,9 % žena, a najveći broj korisnika prema razini obrazovanja čine osobe sa završenom srednjom školom u trajanju od 4 i više godina (26,3 %).

#### 4. AKTIVNA POLITIKA ZAPOŠLJAVANJA

Tijekom rujna 2022. godine u mjere aktivne politike zapošljavanja iz nadležnosti Hrvatskoga zavoda za zapošljavanje novouključene su 102 osobe, i to 41 muškarac (40,2 %) i 61 žena (59,8 %).

Novouključene osobe u rujnu obuhvaćene su sljedećim mjerama: Obrazovanje nezaposlenih 54 osobe (52,9 %), Potpore za zapošljavanje za stjecanje prvog radnog iskustva/pripravništvo 26 osoba (25,5 %), Potpore za zapošljavanje 13 osoba (12,7 %), Potpore za samozapošljavanje 7 osoba (6,9 %), Javni radovi 1 osoba (1,0 %) i Potpore za usavršavanje 1 osoba (1,0 %).

U programima aktivne politike zapošljavanja krajem rujna bilo je 676 aktivnih korisnika, od čega 237 korisnika (35,1 %) iz prethodnih godina i 439 korisnika (64,9 %) iz tekuće godine.

Tablica u nastavku daje pregled ukupnog broja korisnika po mjerama na kraju rujna 2022. godine.

NAZIV MJERE	Novouključeni u mjere u rujnu 2022. g.	Novouključeni u 2022. g. (do 30.9.)	Aktivni korisnici na 30.9.2022.
<b>2. Obrazovanje i osposobljavanje</b>	<b>55</b>	<b>195</b>	<b>114</b>
- Obrazovanje nezaposlenih	54	141	76
- Osposobljavanje na radnom mjestu	0	7	3
- Obrazovanje za završetak osnovne škole i stjecanje prvog zanimanja	0	0	0
- Aktivacijski programi	0	0	0
- Potpore za usavršavanje	1	47	35
<b>4. Potpore za zapošljavanje</b>	<b>39</b>	<b>173</b>	<b>217</b>
- Potpore za zapošljavanje	13	111	148
- Potpore za zapošljavanje za stjecanje prvog radnog iskustva/pripravništvo	26	62	69
<b>6. Javni radovi</b>	<b>1</b>	<b>74</b>	<b>72</b>
<b>7. Potpore za samozapošljavanje</b>	<b>7</b>	<b>96</b>	<b>273</b>
<b>8. Održavanje dohotka</b>	<b>0</b>	<b>8</b>	<b>0</b>
- Potpore za očuvanje radnih mjesta u sektoru proizvodnje tekstila, odjeće, obuće, kože i drva	0	0	0
- Stalni sezonac	0	8	0
<b>UKUPNO:</b>	<b>102</b>	<b>546</b>	<b>676</b>