



HRVATSKI ZAVOD ZA ZAPOSŁJAVANJE  
PODRUČNI URED KARLOVAC

ISSN 2584-7171

# MJESEČNI STATISTIČKI BILTEN 9

RUJAN 2018

BROJ 9

GODINA XXV

## IMPRESUM

### NAKLADNIK

Hrvatski zavod za zapošljavanje

Područni ured Karlovac

Karlovac, Domobranska 19

Tel: 047 606 400

Fax: 047 615 486

E-mail: [hzz.karlovac@hzz.hr](mailto:hzz.karlovac@hzz.hr)

Web stranica: <http://www.hzz.hr>

### ZA NAKLADNIKA

Ivana Mehle,

predstojnica Područnog ureda

### UREDNIŠTVO

Bruno Vuljanić, dipl. oec.

E-mail: [bruno.vuljanic@hzz.hr](mailto:bruno.vuljanic@hzz.hr)

### GODINA IZDANJA

XXV.

### ZA MJESEC

rujan 2019. godine

	Registrirana nezaposlenost i zapošljavanje u Karlovačkoj županiji tijekom rujna 2019.	03
	<b>KRETANJE REGISTRIRANE NEZAPOSLENOSTI I ZAPOSŁJAVANJA</b>	
T1 G1	Registrirana nezaposlenost i zapošljavanje od 2004. do 2018. godine	06
T2 G2,3	Registrirana nezaposlenost i zapošljavanje prema razini obrazovanja i spolu u rujnu 2019.	07
T3	Registrirana nezaposlenost i zapošljavanje prema razini obrazovanja i spolu u rujnu 2018. i 2019.	09
T4	Registrirana nezaposlenost i zapošljavanje prema razini obrazovanja i spolu od siječnja do rujna 2018. i 2019.	10
T5	Registrirana nezaposlenost i zapošljavanje prema ispostavama i spolu u rujnu 2018. i 2019.	11
T6	Registrirana nezaposlenost i zapošljavanje prema ispostavama i spolu od siječnja do rujna 2018. i 2019.	12
T7 G4	Izlasci iz evidencije nezaposlenih osoba prema razlozima i trajanju nezaposlenosti u rujnu 2019.	13
T8	Registrirana nezaposlenost, zapošljavanje i traženi radnici prema djelatnostima i spolu u Područnom uredu Karlovac u rujnu 2019.	14
T9 G5	Registrirana nezaposlenost, zapošljavanje i traženi radnici prema rodovima zanimanja i spolu u rujnu 2019. u Područnom uredu Karlovac	15
T10 G6	Registrirane nezaposlene osobe po ispostavama i spolu u Područnom uredu Karlovac	16
T11 G7	Registrirane nezaposlene osobe po ispostavama, razini obrazovanja i spolu krajem rujna 2019. u Područnom uredu Karlovac	17
T12 G8	Registrirane nezaposlene prema mjestu prebivališta, razini obrazovanja i spolu krajem rujna 2019. u Područnom uredu Karlovac	18
T13 G9	Registrirane nezaposlene osobe po ispostavama, dobi i spolu u Područnom uredu Karlovac	19
T14 G10	Registrirane nezaposlene osobe prema trajanju nezaposlenosti, radnom stažu i spolu u rujnu 2018. i 2019. u Područnom uredu Karlovac	20
T15	Nezaposlene osobe prema zanimanjima u rujnu 2019. u Područnom uredu Karlovac	21
T16 G11	Korisnici novčane naknade po ispostavama i spolu u Područnom uredu Karlovac	22
T17 G12	Registrirani nezaposleni hrvatski branitelji po ispostavama i spolu u Područnom uredu Karlovac	23
T18 G13	Registrirane nezaposlene osobe s invaliditetom po ispostavama i spolu u Područnom uredu Karlovac	24
T19 G14	Novoprijavljeni po ispostavama i spolu u Područnom uredu Karlovac	25
T20 G15	Zaposleni s evidencije po ispostavama i spolu u Područnom uredu Karlovac	26
T21 G16	Zaposleni s evidencije temeljem radnog odnosa po ispostavama i spolu u Područnom uredu Karlovac	27
T22 G17	Zaposleni s evidencije temeljem radnog odnosa prema mjestu i vrsti rada u rujnu 2019. u Područnom uredu Karlovac	28
T23 G18	Traženi radnici po ispostavama u Područnom uredu Karlovac	29
T24 G19	Najtraženija zanimanja u 2019. godini u Područnom uredu Karlovac	30
T25	Osobe uključene u mjere aktivne politike zapošljavanja u Područnom uredu Karlovac	31
	Plan aktivnosti Područnog ureda Karlovac	32
	Izvori podataka i objašnjenje pojmova	33

## REGISTRIRANA NEZAPOSLENOST I ZAPOSŁJAVANJE U KARLOVAČKOJ ŽUPANIJI TIJEKOM RUJNA 2019. GODINE

### Ukupna registrirana nezaposlenost

Na kraju rujna 2019. godine u evidenciji zavoda za zapošljavanje bilo je evidentirano **2.927 nezaposlenih osoba**, što je u odnosu na protekli mjesec  **smanjenje za 72 nezaposlene osobe ili 2,4%**. U odnosu na rujna 2018. godine došlo je do  **smanjenja nezaposlenosti za 22,0% tj. za 827 nezaposlenih osoba**. U Republici Hrvatskoj na zavodu za zapošljavanje krajem rujna 2019. godine bilo je evidentirano **112 376 nezaposlenih osoba** što je  **smanjenje od 1,9%** u odnosu na protekli mjesec, te  **smanjenje od 13,9%** u odnosu na isto razdoblje prošle godine.

### Nezaposleni prema spolu

Od ukupnog broja nezaposlenih **1 729 (59,1%) je žena**, a **1 198 (40,9%) muškaraca**. U odnosu na prošli mjesec **udio nezaposlenih žena se smanjio, odnosno udio muškaraca povećao za 0,9 postotnih bodova**. U odnosu na isto razdoblje prošle godine **udio nezaposlenih žena se smanjio, odnosno udio muškaraca povećao za 1,3 postotna boda**.

### Nezaposleni prema dobi

Dobna struktura nezaposlenih osoba u rujnu 2019. bila je sljedeća: najviše u evidenciji bilo je osoba srednje radne dobi (od 30 do 49 godina starosti) - **1 106 (37,8%)**, zatim osoba starije radne dobi (od 50 do 65 godina starosti) - **1 050 (35,9%)**, te najmanje mladih (od 15 do 29 godina starosti) - **771 (26,3%)**.

Od ukupnog broja nezaposlenih **prvi put zaposlenje traži njih 642 (21,9%)** što je **povećanje udjela za 1,4 postotna boda** u odnosu na prethodni mjesec, te **povećanje udjela za 0,4 postotna boda** u odnosu na isto razdoblje prošle godine.

### Nezaposleni prema razini obrazovanja

Osobe sa završenom srednjom školom za trogodišnja zanimanja, KV i VKV zanimanja najbrojnije su na evidenciji Zavoda (**888 ili 30,3%**), zatim slijede osobe sa završenom osnovnom školom (**718 ili 24,5%**) i osobe sa završenom četverogodišnjom srednjom školom i gimnazijom (**716 ili 24,5%**). Najmanje je nezaposlenih osoba sa završenim fakultetom, akademijom, magisterijem i doktoratom (**168 ili 5,7%**), završenim prvim stupnjem fakulteta, stručnim studijem i višom školom (**174 ili 6,0%**) i bez škole i sa nezavršenom osnovnom školom (**263 ili 9,0%**).

U odnosu na isti mjesec prethodne godine, nezaposlenost je smanjena u svim obrazovnim skupinama (**ukupno 22,0%**). Najveće smanjenje zabilježeno je u skupini osoba sa završenim prvim stupnjem fakulteta, stručnim studijem i višom školom (**28,7%**), a najmanje u skupini osoba završenim fakultetom, akademijom, magisterijem i doktoratom (**8,7%**).

### Nezaposleni po ispostavama

Najveći apsolutni broj registriranih nezaposlenih osoba krajem rujna 2019. bio je na području ispostave Karlovac (**1 282 ili 43,8% od ukupnog broja u PU Karlovac**), u ispostavi Ogulin (**587 ili 20,0%**), u ispostavi Duga Resa (**438 ili 15,0%**), te u ispostavi Slunj (**341 ili 11,7%**). Najmanje je nezaposlenih u ispostavi Ozalj (**134 ili 4,6%**) te ispostavi Vojnić (**145 ili 4,9%**). U usporedbi s istim mjesecom 2018. godine, evidentirana je nezaposlenost smanjena u svim ispostavama, i to najviše u ispostavama Slunj (**30,4%**) i Duga Resa (**28,1%**), a najmanje u ispostavi Vojnić (**5,8%**).

## Nezaposleni hrvatski branitelji

Krajem rujna 2019. godine evidentiran je **301** nezaposleni hrvatski branitelj što je za **8 osoba odnosno 2,6% manje** nego u prethodnom mjesecu, dok je istodobno za **147 osoba ili 32,8% manje** u odnosu na rujna 2018. godine. Udio hrvatskih branitelja u ukupnoj nezaposlenosti iznosi **10,3%**.

## Nezaposlene osobe s invaliditetom

Krajem rujna 2019. godine evidentirano je **138** nezaposlenih osoba s invaliditetom što je za **2,2% ili 3 osobe više** nego u prethodnom mjesecu, te za **16,4% ili 27 osoba manje** u odnosu na rujna 2018. godine. U ukupnom broju evidentiranih nezaposlenih osoba s invaliditetom sudjeluju sa **4,7%**.

Većina osoba sa invaliditetom ima završenu školu za **KV/VKV radnike 86 osoba ili 62,3%**. Također, prema vrsti invalidnosti najviše je **osoba sa intelektualnim teškoćama 69 ili 50,0%**, te **osoba sa tjelesnim invaliditetom 30 ili 21,7%**.

## Prethodni radni status nezaposlenih osoba

Prethodno radno iskustvo imalo je **2 285 osoba (78,1% nezaposlenih)**. Promatrano prema djelatnostima, prije prijavljivanja na evidenciju Zavoda, najveći je broj nezaposlenih radio u prerađivačkoj industriji (**506 ili 22,1%**), djelatnosti pružanja smještaja te pripreme i usluživanja hrane (**311 ili 13,6%**) trgovini na veliko i na malo; popravak motornih vozila i motocikala (**301 ili 13,2%**), te javnoj upravi i obrani; obveznom socijalnom osiguranju (**249 ili 10,9%**).

## Ulasci u evidenciju nezaposlenih

U rujnu 2019. u evidenciju nezaposlenih novoprijavljeno je ukupno **518 nezaposlenih osoba (6,1% više** nego u rujnu 2018. godine), i to: **316 osoba ili 61,0%** izravno iz radnog odnosa, **4 osobe ili 0,8%** iz drugih poslovnih aktivnosti, **103 osobe ili 19,9%** iz neaktivnosti, te **95 osoba ili 18,3%** iz redovnog školovanja.

U ukupnom broju novoprijavljenih, **387 osoba (74,7%)** imalo je prethodno radno iskustvo, a najviše ih je došlo iz sljedećih djelatnosti: pružanje smještaja te pripreme i usluživanja hrane (**98 ili 25,3%**), prerađivačka industrija (**78 ili 20,2%**), te trgovina na veliko i malo; popravak motornih vozila i motocikala (**56 ili 14,5%**).

## Izlasci iz evidentirane nezaposlenosti

Ukupno je u rujnu 2019. iz evidencije nezaposlenih izašlo **590 osoba** što je za **19,6% manje** nego u rujnu 2018. godine. Od toga je zaposlena **441 osoba** i to: **418 osoba (94,8%)** na temelju zasnivanja radnog odnosa i **23 osobe (5,2%)** na temelju drugih poslovnih aktivnosti (stručno osposobljavanje za rad bez zasnivanja radnog odnosa, ostvarivanje mjesečnog primitka odnosno dohotka od druge samostalne djelatnosti većega od prosječno isplaćene novčane naknade u prethodnoj kalendarskoj godini, registriranje trgovačkog društva, obrta, zapošljavanje prema posebnim propisima i dr.).

Temeljem radnog odnosa većina se osoba zaposlila na određeno vrijeme (**353 ili 84,4%**). Evidentirano zapošljavanje na temelju radnog odnosa najčešće se realiziralo u sljedećim djelatnostima: obrazovanje (**197 ili 47,1%**), prerađivačka industrija (**73 ili 17,5%**), djelatnost pružanja smještaja te pripreme i usluživanja hrane (**27 ili 6,5%**), te trgovina na veliko i na malo; popravak motornih vozila i motocikala (**27 ili 6,5%**).

Istodobno je u rujnu 2019. godine **149 osoba** izašlo iz evidencije nezaposlenih zbog ostalih razloga, npr. izlaska iz radne snage, nepridržavanja zakonskih odredbi, odjave s evidencije i dr., što je za **28,0% manje** u odnosu na rujnu 2018. godine.

## Korisnici novčane naknade

Krajem rujna 2019. godine na zavodu za zapošljavanje PU Karlovac bila su registrirana **732 korisnika novčane naknade**, što je **povećanje za 20 korisnika (2,8%)** u odnosu na prošli mjesec. U odnosu na isto razdoblje prošle godine broj korisnika novčane naknade smanjio se za **88 korisnika (10,7%)**. **25,0% osoba** od ukupnog broja nezaposlenih prima novčanu naknadu. Prosječan iznos novčane naknade u Karlovačkoj županiji u rujnu iznosio je **2.233,91 HRK**, uz to da **12** korisnika prima do 1.000,00 HRK, **116** do 1.200,00 HRK, **194** do 2.000,00 HRK, **259** do 3.000,00 HRK te **151** više od 3.000,00 HRK.

## Prijavljene potrebe za radnicima

U rujnu 2019. je zaprimljeno **358 prijava potreba za radnicima**, što je **smanjenje za 132 prijave (26,9%)** u odnosu na prethodni mjesec. U odnosu na isto razdoblje prošle godine došlo je do **smanjenja za 127 prijava (26,2%)**.

Najviše slobodnih radnih mjesta prijavljeno je u sljedećim djelatnostima: obrazovanje (**77 ili 21,5%**), prerađivačka industrija (**74 ili 20,7%**), djelatnost zdravstvene zaštite i socijalne skrbi (**55 ili 15,4%**), trgovina na veliko i na malo; popravak motornih vozila i motocikala (**44 ili 12,3%**), te građevinarstvo (**34 ili 9,5%**).

## Aktivna politika zapošljavanja

Tijekom mjeseca novouključeno je **35 osoba**, a istodobno je iz mjera izašlo **60 osoba**. Tako je na kraju rujna 2019. godine broj aktivnih korisnika mjera **581**.

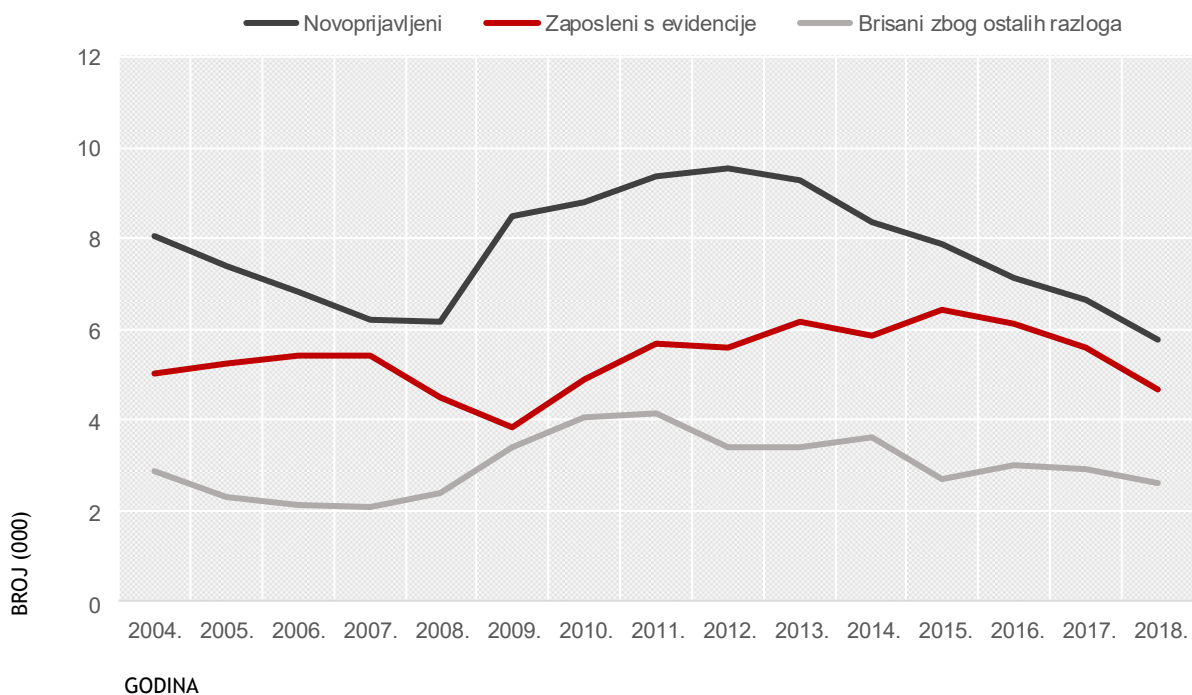
Novouključene osobe u rujnu 2019. godine obuhvaćene su mjerama (*Labour market policy klasifikacija*): Potpore za samozapošljavanje **16 osoba ili 45,7%**, Potpore za zapošljavanje **17 osoba ili 48,6%**, te Stručno osposobljavanje za rad bez zasnivanja radnog odnosa **2 osobe ili 5,7%**.

Aktivni korisnici obuhvaćeni su sljedećim vrstama mjera: **7 osoba (1,2%)** uključeno u Osposobljavanje na radnom mjestu, Potpore za zapošljavanje **216 osoba (37,2%)**, Javni radovi **113 osoba (19,4%)**, Potpore za očuvanje radnih mjesta **9 osoba (1,5%)**, Potpore za samozapošljavanje **170 osoba (29,3%)**, te **66 osoba (11,4%)** uključeno u Stručno osposobljavanje za rad bez zasnivanja radnog odnosa.

Godina	Novo prijavljeni	Izlasci iz evidencije		Nezaposlene osobe (prosjeak)					Traženi radnici
		Zaposleni s evidencije	Brisani zbog ostalih razloga	Ukupno	Muškarci	Žene	Bez radnog iskustva	Korišnici novčane naknade	
2004.	8.048	5.002	2.863	13.100	5.184	7.916	3.269	2.727	3.006
2005.	7.404	5.237	2.288	13.600	5.508	8.092	3.181	3.062	2.946
2006.	6.834	5.408	2.121	12.968	5.047	7.920	2.995	2.570	3.390
2007.	6.221	5.412	2.086	12.029	4.509	7.520	2.626	2.358	3.091
2008.	6.158	4.513	2.379	10.815	4.022	6.793	2.209	2.374	3.362
2009.	8.503	3.855	3.412	11.462	4.579	6.883	2.041	3.188	2.255
2010.	8.774	4.906	4.073	11.894	5.187	6.707	2.021	3.094	2.534
2011.	9.358	5.677	4.149	11.280	5.028	6.252	1.984	2.618	2.889
2012.	9.533	5.614	3.404	11.331	4.957	6.374	2.088	2.428	3.080
2013.	9.272	6.175	3.386	11.478	5.021	6.457	2.141	2.095	3.475
2014.	8.366	5.839	3.600	10.781	4.691	6.091	2.052	1.842	3.168
2015.	7.861	6.406	2.701	9.592	4.171	5.421	1.873	1.547	4.080
2016.	7.122	6.103	3.013	7.872	3.425	4.447	1.561	1.230	4.496
2017.	6.653	5.595	2.933	5.931	2.466	3.464	1.128	1.029	4.395
2018.	5.783	4.656	2.591	4.438	1.793	2.645	803	911	4.713
Indeks 18./17.	86,9	83,2	88,3	74,8	72,7	76,4	71,2	88,5	107,2

NOVOPRIJAVLJENI, ZAPOSLENI I BRISANI ZBOG OSTALIH RAZLOGA  
OD 2004. DO 2018. GODINE

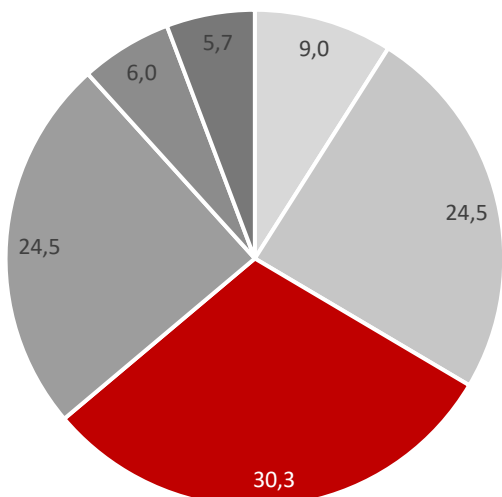
G1



Sadržaj	UKUPNO			Bez škole i nezavršena osnovna škola			Osnovna škola		
	Ukupno	Muškarci	Žene	Ukupno	Muškarci	Žene	Ukupno	Muškarci	Žene
<b>NEZAPOSLENI KRAJEM PRETHODNOG MJESECA</b>	<b>2.999</b>	<b>1.201</b>	<b>1.798</b>	<b>261</b>	<b>138</b>	<b>123</b>	<b>717</b>	<b>288</b>	<b>429</b>
<b>ULASCI U EVIDENCIJU TIJEKOM MJESECA</b>	<b>518</b>	<b>219</b>	<b>299</b>	<b>19</b>	<b>12</b>	<b>7</b>	<b>68</b>	<b>32</b>	<b>36</b>
<b>NOVOPRIJAVLJENI U EVIDENCIJU</b>	<b>518</b>	<b>219</b>	<b>299</b>	<b>19</b>	<b>12</b>	<b>7</b>	<b>68</b>	<b>32</b>	<b>36</b>
<b>1. Izravno iz radnog odnosa</b>	<b>316</b>	<b>129</b>	<b>187</b>	<b>6</b>	<b>3</b>	<b>3</b>	<b>41</b>	<b>17</b>	<b>24</b>
Poslovno uvjetovani otkaz	44	21	23	0	0	0	8	4	4
Prestanak rada poslodavca	4	1	3	0	0	0	0	0	0
Istek ugovora o radu na određeno vrijeme	176	63	113	2	2	0	22	8	14
Istek ugovora o radu na sezonskim poslovima	22	3	19	1	0	1	3	0	3
Sporazumni prestanak radnog odnosa	45	20	25	2	0	2	6	3	3
Otkaz od strane radnika	15	12	3	1	1	0	1	1	0
Ostalo	10	9	1	0	0	0	1	1	0
<b>2. Iz individualne poljoprivrede ili drugog oblika rada</b>	<b>4</b>	<b>0</b>	<b>4</b>	<b>0</b>	<b>0</b>	<b>0</b>	<b>0</b>	<b>0</b>	<b>0</b>
<b>3. Izravno iz redovitog školovanja</b>	<b>95</b>	<b>41</b>	<b>54</b>	<b>0</b>	<b>0</b>	<b>0</b>	<b>1</b>	<b>1</b>	<b>0</b>
<b>4. Iz neaktivnosti</b>	<b>103</b>	<b>49</b>	<b>54</b>	<b>13</b>	<b>9</b>	<b>4</b>	<b>26</b>	<b>14</b>	<b>12</b>
<b>Prethodno radno iskustvo novoprijavljenih:</b>									
Bez radnog iskustva	131	61	70	9	7	2	13	7	6
S radnim iskustvom	387	158	229	10	5	5	55	25	30
<b>UKUPNI IZLASCI IZ EVIDENCIJE</b>	<b>590</b>	<b>222</b>	<b>368</b>	<b>21</b>	<b>13</b>	<b>8</b>	<b>62</b>	<b>34</b>	<b>28</b>
<b>1. ZAPOSLENI S EVIDENCIJE</b>	<b>441</b>	<b>147</b>	<b>294</b>	<b>9</b>	<b>6</b>	<b>3</b>	<b>29</b>	<b>18</b>	<b>11</b>
<b>1.1. ZAPOSLENI NA TEMELJU RADNOG ODNOSA</b>	<b>418</b>	<b>141</b>	<b>277</b>	<b>9</b>	<b>6</b>	<b>3</b>	<b>29</b>	<b>18</b>	<b>11</b>
<b>Mjesto rada:</b>									
U zemlji	409	136	273	9	6	3	28	17	11
U inozemstvu	9	5	4	0	0	0	1	1	0
<b>Vrsta rada:</b>									
Na neodređeno vrijeme	65	28	37	0	0	0	5	4	1
Na određeno vrijeme	353	113	240	9	6	3	24	14	10
<b>Prethodno radno iskustvo:</b>									
Bez radnog iskustva	58	35	23	1	1	0	5	4	1
S radnim iskustvom	360	106	254	8	5	3	24	14	10
<b>1.2. ZAPOSLENI NA TEMELJU DR. POS. AKTIVNOSTI</b>	<b>23</b>	<b>6</b>	<b>17</b>	<b>0</b>	<b>0</b>	<b>0</b>	<b>0</b>	<b>0</b>	<b>0</b>
<b>2. BRISANI IZ EVIDENCIJE ZBOG OSTALIH RAZLOGA</b>	<b>149</b>	<b>75</b>	<b>74</b>	<b>12</b>	<b>7</b>	<b>5</b>	<b>33</b>	<b>16</b>	<b>17</b>
<b>NEZAPOSLENI KRAJEM IZVJEŠTAJNOG MJESECA</b>	<b>2.927</b>	<b>1.198</b>	<b>1.729</b>	<b>263</b>	<b>137</b>	<b>126</b>	<b>718</b>	<b>288</b>	<b>430</b>
Bez radnog iskustva	642	254	388	121	65	56	158	53	105
S radnim iskustvom	2.285	944	1.341	142	72	70	560	235	325
Tražitelji zaposlenja prema čl. 13. Zakona o posredovanju pri zapošljavanju i pravima za vrijeme nezaposlenosti	7	1	6	0	0	0	0	0	0
Novoprijavljeni tražitelji zaposlenja u izvještajnom mjesecu	1	0	1	0	0	0	0	0	0

### STRUKTURA NEZAPOSLENIH OSOBA PREMA RAZINI OBRAZOVANJA KRAJEM RUJNA 2019. GODINE

G2



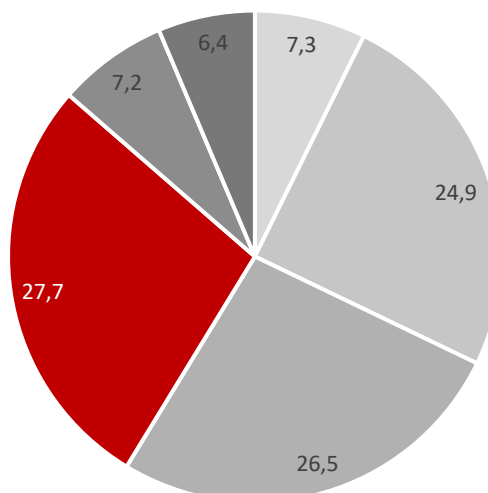
- ◆ Bez škole i nezavršena osnovna škola
- ◆ Završena osnovna škola
- ◆ SŠ do 3 godine te za KV/VKV radnike
- ◆ SŠ za zanimanja u trajanju 4 i više godina i gimnazija
- ◆ Prvi stupanj fakulteta, stručni studij i viša škola
- ◆ Fakultet, akademija, magisterij, doktorat

Sadržaj	SŠ za zanimanje do 3 god. i škola za KV/VKV radnike			SŠ za zanimanje u trajanju od 4 i više godina i gimnazija			Prvi stupanj fakulteta, stručni studij i viša škola			Fakultet, akademija, magisterij, doktorat		
	Ukupno	Muškarci	Žene	Ukupno	Muškarci	Žene	Ukupno	Muškarci	Žene	Ukupno	Muškarci	Žene
NEZAPOSLENI KRAJEM PRETHODNOG MJESECA	863	430	433	702	221	481	228	55	173	228	69	159
NOVOPRIJAVLJENI U EVIDENCIJU	174	90	84	187	69	118	28	6	22	42	10	32
1. Izravno iz radnog odnosa	120	61	59	109	39	70	19	4	15	21	5	16
Poslovno uvjetovani otkaz	14	9	5	19	7	12	0	0	0	3	1	2
Prestanak rada poslodavca	2	0	2	1	0	1	0	0	0	1	1	0
Istek ugovora o radu na određeno vrijeme	65	29	36	58	18	40	17	4	13	12	2	10
Istek ugovora o radu na sezonskim poslovima	8	2	6	7	1	6	2	0	2	1	0	1
Sporazumni prestanak radnog odnosa	19	11	8	15	5	10	0	0	0	3	1	2
Otkaz od strane radnika	7	6	1	5	4	1	0	0	0	1	0	1
Ostalo	5	4	1	4	4	0	0	0	0	0	0	0
2. Iz individualne poljoprivrede ili drugog oblika rada	0	0	0	3	0	3	0	0	0	1	0	1
3. Izravno iz redovitog školovanja	24	14	10	47	22	25	7	1	6	16	3	13
4. Iz neaktivnosti	30	15	15	28	8	20	2	1	1	4	2	2
Prethodno radno iskustvo novoprijavljenih:												
Bez radnog iskustva	30	17	13	54	26	28	7	1	6	18	3	15
S radnim iskustvom	144	73	71	133	43	90	21	5	16	24	7	17
UKUPNI IZLASCI IZ EVIDENCIJE	152	90	62	170	52	118	83	12	71	102	21	81
1. ZAPOSLENI S EVIDENCIJE	98	59	39	128	32	96	78	12	66	99	20	79
1.1. ZAPOSLENI NA TEMELJU RADNOG ODNOSA	90	56	34	120	31	89	74	11	63	96	19	77
Mjesto rada:												
U zemlji	87	53	34	117	30	87	73	11	62	95	19	76
U inozemstvu	3	3	0	3	1	2	1	0	1	1	0	1
Vrsta rada:												
Na neodređeno vrijeme	14	11	3	16	7	9	12	2	10	18	4	14
Na određeno vrijeme	76	45	31	104	24	80	62	9	53	78	15	63
Prethodno radno iskustvo:												
Bez radnog iskustva	15	14	1	12	5	7	9	4	5	16	7	9
S radnim iskustvom	75	42	33	108	26	82	65	7	58	80	12	68
1.2. ZAPOSLENI NA TEMELJU DR. POS. AKTIVNOSTI	8	3	5	8	1	7	4	1	3	3	1	2
2. BRISANI IZ EVIDENCIJE ZBOG OSTALIH RAZLOGA	54	31	23	42	20	22	5	0	5	3	1	2
NEZAPOSLENI KRAJEM IZVJEŠTAJNOG MJESECA	888	429	459	716	237	479	174	49	125	168	58	110
Bez radnog iskustva	154	71	83	133	48	85	32	8	24	44	9	35
S radnim iskustvom	734	358	376	583	189	394	142	41	101	124	49	75
Tražitelji zaposlenja prema čl. 13. Zakona o posredovanju pri zapošljavanju i pravima za vrijeme nezaposlenosti	2	0	2	2	0	2	1	0	1	2	1	1
Novoprijavljeni tražitelji zaposlenja u izvještajnom mjesecu	0	0	0	1	0	1	0	0	0	0	0	0

STRUKTURA NEZAPOSLENIH ŽENA PREMA RAZINI OBRAZOVANJA KRAJEM RUJNA 2019. GODINE

G3

- ◆ Bez škole i nezavršena osnovna škola
- ◆ Završena osnovna škola
- ◆ SŠ do 3 godine te za KV/VKV radnike
- ◆ SŠ za zanimanja u trajanju 4 i više godina i gimnazija
- ◆ Prvi stupanj fakulteta, stručni studij i viša škola
- ◆ Fakultet, akademija, magisterij, doktorat



	Mjesec	UKUPNO	Bez škole i nezavršena osnovna škola	Osnovna škola	SŠ za zanimanja do 3 god. I škola za KV/VKV radnike	SŠ za zanimanja u trajanju 4 i više godina i gimnazija	Prvi stupanj fakulteta, stručni studij i viša škola	Fakultet, akademija, magisterij, doktorat	
UKUPNO	Nezaposlene osobe	09.2019. 2.927 09.2018. 3.754 Indeks 78,0	263 347 75,8	718 917 78,3	888 1.110 80,0	716 952 75,2	174 244 71,3	168 184 91,3	
	Novoprijavljeni	09.2019. 518 09.2018. 488 Indeks 106,1	19 14 135,7	68 65 104,6	174 148 117,6	187 191 97,9	28 38 73,7	42 32 131,3	
	Zaposleni s evidencije na temelju radnog odnosa	09.2019. 418 09.2018. 497 Indeks 84,1	9 16 56,3	29 52 55,8	90 113 79,6	120 149 80,5	74 61 121,3	96 106 90,6	
	Zaposleni s evidencije na temelju drugih poslovnih aktivnosti	09.2019. 23 09.2018. 30 Indeks 76,7	0 0 -	0 2 0,0	8 9 88,9	8 6 133,3	4 5 80,0	3 8 37,5	
	Brisani iz evidencije zbog ostalih razloga	09.2019. 149 09.2018. 207 Indeks 72,0	12 19 63,2	33 55 60,0	54 63 85,7	42 55 76,4	5 11 45,5	3 4 75,0	
	Korisnici novčane naknade	09.2019. 732 09.2018. 820 Indeks 89,3	32 52 61,5	106 133 79,7	192 230 83,5	233 247 94,3	87 76 114,5	82 82 100,0	
	MUŠKARCI	Nezaposlene osobe	09.2019. 1.198 09.2018. 1.486 Indeks 80,6	137 182 75,3	288 365 78,9	429 526 81,6	237 295 80,3	49 60 81,7	58 58 100,0
		Novoprijavljeni	09.2019. 219 09.2018. 199 Indeks 110,1	12 9 133,3	32 32 100,0	90 75 120,0	69 67 103,0	6 7 85,7	10 9 111,1
		Zaposleni s evidencije na temelju radnog odnosa	09.2019. 141 09.2018. 147 Indeks 95,9	6 9 66,7	18 19 94,7	56 61 91,8	31 35 88,6	11 7 157,1	19 16 118,8
		Zaposleni s evidencije na temelju drugih poslovnih aktivnosti	09.2019. 6 09.2018. 12 Indeks 50,0	0 0 -	0 2 0,0	3 3 100,0	1 1 100,0	1 4 25,0	1 2 50,0
Brisani iz evidencije zbog ostalih razloga		09.2019. 75 09.2018. 99 Indeks 75,8	7 11 63,6	16 30 53,3	31 33 93,9	20 18 111,1	0 5 0,0	1 2 50,0	
Korisnici novčane naknade		09.2019. 257 09.2018. 276 Indeks 93,1	8 16 50,0	43 54 79,6	89 107 83,2	69 65 106,2	21 15 140,0	27 19 142,1	
ŽENE		Nezaposlene osobe	09.2019. 1.729 09.2018. 2.268 Indeks 76,2	126 165 76,4	430 552 77,9	459 584 78,6	479 657 72,9	125 184 67,9	110 126 87,3
	Novoprijavljeni	09.2019. 299 09.2018. 289 Indeks 103,5	7 5 140,0	36 33 109,1	84 73 115,1	118 124 95,2	22 31 71,0	32 23 139,1	
	Zaposleni s evidencije na temelju radnog odnosa	09.2019. 277 09.2018. 350 Indeks 79,1	3 7 42,9	11 33 33,3	34 52 65,4	89 114 78,1	63 54 116,7	77 90 85,6	
	Zaposleni s evidencije na temelju drugih poslovnih aktivnosti	09.2019. 17 09.2018. 18 Indeks 94,4	0 0 -	0 0 -	5 6 83,3	7 5 140,0	3 1 300,0	2 6 33,3	
	Brisani iz evidencije zbog ostalih razloga	09.2019. 74 09.2018. 108 Indeks 68,5	5 8 62,5	17 25 68,0	23 30 76,7	22 37 59,5	5 6 83,3	2 2 100,0	
	Korisnici novčane naknade	09.2019. 475 09.2018. 544 Indeks 87,3	24 36 66,7	63 79 79,7	103 123 83,7	164 182 90,1	66 61 108,2	55 63 87,3	

	Mjesec	UKUPNO	Bez škole i nezavršena osnovna škola	Osnovna škola	SŠ za zanimanja do 3 god. I škola za KV/VKV radnike	SŠ za zanimanja u trajanju 4 i više godina i gimnazija	Prvi stupanj fakulteta, stručni studij i viša škola	Fakultet, akademija, magisterij, doktorat
<b>UKUPNO</b>	Prosječan broj nezaposlenih osoba	1 - 9.2019. 3.425 1 - 9.2018. 4.621 <b>Indeks 74,1</b>	295 424 <b>69,6</b>	851 1.160 <b>73,4</b>	1.053 1.404 <b>75,0</b>	825 1.121 <b>73,6</b>	218 291 <b>74,9</b>	183 221 <b>82,8</b>
	Ukupan broj novoprijavljenih	1 - 9.2019. 3.794 1 - 9.2018. 4.128 <b>Indeks 91,9</b>	141 149 <b>94,6</b>	583 596 <b>97,8</b>	1.302 1.384 <b>94,1</b>	1.150 1.286 <b>89,4</b>	290 370 <b>78,4</b>	328 343 <b>95,6</b>
	Ukupno zaposleni s evidencije na temelju radnog odnosa	1 - 9.2019. 3.236 1 - 9.2018. 3.555 <b>Indeks 91,0</b>	85 72 <b>118,1</b>	469 502 <b>93,4</b>	1.104 1.254 <b>88,0</b>	1.008 1.090 <b>92,5</b>	297 331 <b>89,7</b>	273 306 <b>89,2</b>
	Ukupno zaposleni s evidencije na temelju drugih poslovnih aktivnosti	1 - 9.2019. 198 1 - 9.2018. 244 <b>Indeks 81,1</b>	0 0 <b>-</b>	12 12 <b>100,0</b>	57 63 <b>90,5</b>	71 83 <b>85,5</b>	26 46 <b>56,5</b>	32 40 <b>80,0</b>
	Ukupno brisani iz evidencije zbog ostalih razloga	1 - 9.2019. 1.410 1 - 9.2018. 2.016 <b>Indeks 69,9</b>	103 201 <b>51,2</b>	330 518 <b>63,7</b>	474 660 <b>71,8</b>	375 486 <b>77,2</b>	71 87 <b>81,6</b>	57 64 <b>89,1</b>
	Prosječan broj korisnika novčane naknade	1 - 9.2019. 797 1 - 9.2018. 944 <b>Indeks 84,4</b>	41 61 <b>67,2</b>	135 159 <b>84,9</b>	251 315 <b>79,7</b>	237 282 <b>84,0</b>	69 70 <b>98,6</b>	64 57 <b>112,3</b>
	<b>MUŠKARCI</b>	Prosječan broj nezaposlenih osoba	1 - 9.2019. 1.406 1 - 9.2018. 1.878 <b>Indeks 74,9</b>	153 227 <b>67,4</b>	333 476 <b>70,0</b>	520 673 <b>77,3</b>	274 354 <b>77,4</b>	60 86 <b>69,8</b>
Ukupan broj novoprijavljenih		1 - 9.2019. 1.649 1 - 9.2018. 1.750 <b>Indeks 94,2</b>	80 75 <b>106,7</b>	256 275 <b>93,1</b>	722 771 <b>93,6</b>	411 452 <b>90,9</b>	80 88 <b>90,9</b>	100 89 <b>112,4</b>
Ukupno zaposleni s evidencije na temelju radnog odnosa		1 - 9.2019. 1.289 1 - 9.2018. 1.381 <b>Indeks 93,3</b>	45 33 <b>136,4</b>	167 184 <b>90,8</b>	571 637 <b>89,6</b>	340 380 <b>89,5</b>	91 80 <b>113,8</b>	75 67 <b>111,9</b>
Ukupno zaposleni s evidencije na temelju drugih poslovnih aktivnosti		1 - 9.2019. 98 1 - 9.2018. 104 <b>Indeks 94,2</b>	0 0 <b>-</b>	10 9 <b>111,1</b>	36 41 <b>87,8</b>	29 26 <b>111,5</b>	7 14 <b>50,0</b>	16 14 <b>114,3</b>
Ukupno brisani iz evidencije zbog ostalih razloga		1 - 9.2019. 663 1 - 9.2018. 999 <b>Indeks 66,4</b>	62 118 <b>52,5</b>	150 278 <b>54,0</b>	269 363 <b>74,1</b>	146 185 <b>78,9</b>	19 32 <b>59,4</b>	17 23 <b>73,9</b>
Prosječan broj korisnika novčane naknade		1 - 9.2019. 318 1 - 9.2018. 352 <b>Indeks 90,3</b>	11 17 <b>64,7</b>	50 56 <b>89,3</b>	121 148 <b>81,8</b>	86 91 <b>94,5</b>	23 25 <b>92,0</b>	28 16 <b>175,0</b>
<b>ŽENE</b>		Prosječan broj nezaposlenih osoba	1 - 9.2019. 2.019 1 - 9.2018. 2.743 <b>Indeks 73,6</b>	142 197 <b>72,1</b>	518 684 <b>75,7</b>	533 731 <b>72,9</b>	551 767 <b>71,8</b>	158 205 <b>77,1</b>
	Ukupan broj novoprijavljenih	1 - 9.2019. 2.145 1 - 9.2018. 2.378 <b>Indeks 90,2</b>	61 74 <b>82,4</b>	327 321 <b>101,9</b>	580 613 <b>94,6</b>	739 834 <b>88,6</b>	210 282 <b>74,5</b>	228 254 <b>89,8</b>
	Ukupno zaposleni s evidencije na temelju radnog odnosa	1 - 9.2019. 1.947 1 - 9.2018. 2.174 <b>Indeks 89,6</b>	40 39 <b>102,6</b>	302 318 <b>95,0</b>	533 617 <b>86,4</b>	668 710 <b>94,1</b>	206 251 <b>82,1</b>	198 239 <b>82,8</b>
	Ukupno zaposleni s evidencije na temelju drugih poslovnih aktivnosti	1 - 9.2019. 100 1 - 9.2018. 140 <b>Indeks 71,4</b>	0 0 <b>-</b>	2 3 <b>66,7</b>	21 22 <b>95,5</b>	42 57 <b>73,7</b>	19 32 <b>59,4</b>	16 26 <b>61,5</b>
	Ukupno brisani iz evidencije zbog ostalih razloga	1 - 9.2019. 747 1 - 9.2018. 1.017 <b>Indeks 73,5</b>	41 83 <b>49,4</b>	180 240 <b>75,0</b>	205 297 <b>69,0</b>	229 301 <b>76,1</b>	52 55 <b>94,5</b>	40 41 <b>97,6</b>
	Prosječan broj korisnika novčane naknade	1 - 9.2019. 478 1 - 9.2018. 592 <b>Indeks 80,7</b>	30 44 <b>68,2</b>	85 103 <b>82,5</b>	130 167 <b>77,8</b>	151 191 <b>79,1</b>	46 45 <b>102,2</b>	36 41 <b>87,8</b>

**REGISTRIRANA NEZAPOSLENOST I ZAPOŠLJAVANJE PREMA ISPOSTAVAMA I SPOLU U RUJNU 2018. I 2019.**

	Mjesec	UKUPNO	Duga Resa	Karlovac	Ogulin	Ozalj	Slunj	Vojnić							
		09.2019.	09.2018.	Indeks											
<b>UKUPNO</b>	Nezaposlene osobe	2.927	3.754	78,0	438	609	71,9	1.282	781	134	341	69,6	145	154	94,2
	Novoprijavljeni	518	488	106,1	62	78	79,5	255	212	116	20	32	33	17	194,1
	Zaposleni s evidencije na temelju radnog odnosa	418	497	84,1	68	93	73,1	183	223	104	31	24	8	11	72,7
	Zaposleni s evidencije na temelju drugih poslovnih aktivnosti	23	30	76,7	3	0	-	6	17	11	1	1	1	1	100,0
	Brisani iz evidencije zbog ostalih razloga	149	207	72,0	21	22	95,5	67	94	33	7	10	11	7	157,1
	Korisnici novčane naknade	732	820	89,3	162	198	81,8	349	357	111	55	40	15	18	83,3
		09.2019.	09.2018.	Indeks											
	Nezaposlene osobe	1.198	1.486	80,6	154	200	77,0	580	658	211	48	148	57	70	81,4
	Novoprijavljeni	219	199	110,1	23	30	76,7	113	80	46	10	14	13	8	162,5
	Zaposleni s evidencije na temelju radnog odnosa	141	147	95,9	19	26	73,1	61	64	39	9	7	6	8	75,0
Zaposleni s evidencije na temelju drugih poslovnih aktivnosti	6	12	50,0	1	0	-	2	8	1	1	0	1	0	-	
Brisani iz evidencije zbog ostalih razloga	75	99	75,8	8	10	80,0	37	42	17	2	4	7	4	175,0	
Korisnici novčane naknade	257	276	93,1	41	45	91,1	132	121	40	16	20	8	12	66,7	
	09.2019.	09.2018.	Indeks												
Nezaposlene osobe	1.729	2.268	76,2	284	409	69,4	702	889	376	86	193	88	84	104,8	
Novoprijavljeni	299	289	103,5	39	48	81,3	142	132	70	10	18	20	9	222,2	
Zaposleni s evidencije na temelju radnog odnosa	277	350	79,1	49	67	73,1	122	159	65	22	17	2	3	66,7	
Zaposleni s evidencije na temelju drugih poslovnih aktivnosti	17	18	94,4	2	0	-	4	9	10	0	1	0	1	0,0	
Brisani iz evidencije zbog ostalih razloga	74	108	68,5	13	12	108,3	30	52	16	5	6	4	3	133,3	
Korisnici novčane naknade	475	544	87,3	121	153	79,1	217	236	71	39	20	7	6	116,7	
	09.2019.	09.2018.	Indeks												
Nezaposlene osobe	1.729	2.268	76,2	284	409	69,4	702	889	376	86	193	88	84	104,8	
Novoprijavljeni	299	289	103,5	39	48	81,3	142	132	70	10	18	20	9	222,2	
Zaposleni s evidencije na temelju radnog odnosa	277	350	79,1	49	67	73,1	122	159	65	22	17	2	3	66,7	
Zaposleni s evidencije na temelju drugih poslovnih aktivnosti	17	18	94,4	2	0	-	4	9	10	0	1	0	1	0,0	
Brisani iz evidencije zbog ostalih razloga	74	108	68,5	13	12	108,3	30	52	16	5	6	4	3	133,3	
Korisnici novčane naknade	475	544	87,3	121	153	79,1	217	236	71	39	20	7	6	116,7	

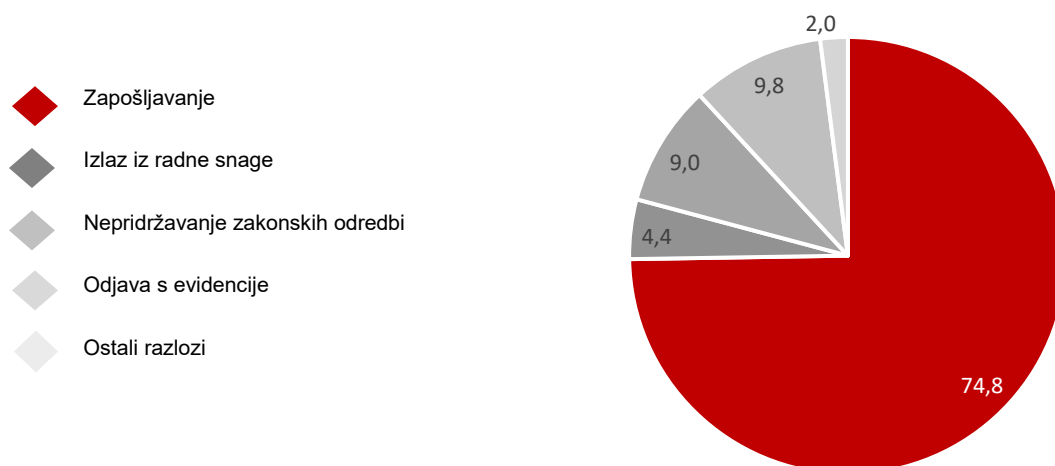
**REGISTRIRANA NEZAPOSLENOST I ZAPOŠLJAVANJE PREMA ISPOSTAVAMA I SPOLU OD SIJEČNJA DO RUJNA 2018. I 2019.**

	Mjesec	UKUPNO	Duga Resa	Karlovac	Ogulin	Ozalj	Slunj	Vojnić
<b>UKUPNO</b>	Prosječan broj nezaposlenih osoba	1 - 9.2019. 3.425 1 - 9.2018. 4.621 <b>Indeks 74,1</b>	529 733 <b>72,2</b>	1.387 1.825 <b>76,0</b>	715 945 <b>75,7</b>	161 209 <b>77,0</b>	480 712 <b>67,4</b>	153 197 <b>77,7</b>
	Ukupan broj novoprijavljenih	1 - 9.2019. 3.794 1 - 9.2018. 4.128 <b>Indeks 91,9</b>	508 628 <b>80,9</b>	1.771 1.853 <b>95,6</b>	799 854 <b>93,6</b>	185 234 <b>79,1</b>	376 387 <b>97,2</b>	155 172 <b>90,1</b>
	Ukupno zaposleni s evidencije na temelju radnog odnosa	1 - 9.2019. 3.236 1 - 9.2018. 3.555 <b>Indeks 91,0</b>	440 545 <b>80,7</b>	1.302 1.412 <b>92,2</b>	688 658 <b>104,6</b>	151 198 <b>76,3</b>	542 586 <b>92,5</b>	113 156 <b>72,4</b>
	Ukupno zaposleni s evidencije na temelju drugih poslovnih aktivnosti	1 - 9.2019. 198 1 - 9.2018. 244 <b>Indeks 81,1</b>	33 40 <b>82,5</b>	77 122 <b>63,1</b>	45 36 <b>125,0</b>	22 17 <b>129,4</b>	15 23 <b>65,2</b>	6 6 <b>100,0</b>
	Ukupno brisani iz evidencije zbog ostalih razloga	1 - 9.2019. 1.410 1 - 9.2018. 2.016 <b>Indeks 69,9</b>	218 340 <b>64,1</b>	648 873 <b>74,2</b>	286 405 <b>70,6</b>	58 89 <b>65,2</b>	146 219 <b>66,7</b>	54 90 <b>60,0</b>
	Prosječan broj korisnika novčane naknade	1 - 9.2019. 796 1 - 9.2018. 944 <b>Indeks 84,3</b>	174 206 <b>84,5</b>	334 395 <b>84,6</b>	129 164 <b>78,7</b>	50 62 <b>80,6</b>	93 97 <b>95,9</b>	16 20 <b>80,0</b>
	<b>MUŠKARCI</b>	Prosječan broj nezaposlenih osoba	1 - 9.2019. 1.406 1 - 9.2018. 1.878 <b>Indeks 74,9</b>	185 267 <b>69,3</b>	625 791 <b>79,0</b>	264 334 <b>79,0</b>	62 69 <b>89,9</b>	203 333 <b>61,0</b>
Ukupan broj novoprijavljenih		1 - 9.2019. 1.649 1 - 9.2018. 1.750 <b>Indeks 94,2</b>	204 232 <b>87,9</b>	803 787 <b>102,0</b>	334 373 <b>89,5</b>	67 82 <b>81,7</b>	170 176 <b>96,6</b>	71 100 <b>71,0</b>
Ukupno zaposleni s evidencije na temelju radnog odnosa		1 - 9.2019. 1.289 1 - 9.2018. 1.381 <b>Indeks 93,3</b>	163 176 <b>92,6</b>	523 568 <b>92,1</b>	274 250 <b>109,6</b>	52 55 <b>94,5</b>	223 255 <b>87,5</b>	54 77 <b>70,1</b>
Ukupno zaposleni s evidencije na temelju drugih poslovnih aktivnosti		1 - 9.2019. 98 1 - 9.2018. 104 <b>Indeks 94,2</b>	19 16 <b>118,8</b>	39 49 <b>79,6</b>	18 17 <b>105,9</b>	11 5 <b>220,0</b>	6 14 <b>42,9</b>	5 3 <b>166,7</b>
Ukupno brisani iz evidencije zbog ostalih razloga		1 - 9.2019. 663 1 - 9.2018. 999 <b>Indeks 66,4</b>	82 176 <b>46,6</b>	325 417 <b>77,9</b>	136 196 <b>69,4</b>	25 37 <b>67,6</b>	68 129 <b>52,7</b>	27 44 <b>61,4</b>
Prosječan broj korisnika novčane naknade		1 - 9.2019. 318 1 - 9.2018. 352 <b>Indeks 90,3</b>	53 55 <b>96,4</b>	143 154 <b>92,9</b>	55 65 <b>84,6</b>	16 18 <b>88,9</b>	43 48 <b>89,6</b>	8 12 <b>66,7</b>
<b>ŽENE</b>		Prosječan broj nezaposlenih osoba	1 - 9.2019. 2.019 1 - 9.2018. 2.743 <b>Indeks 73,6</b>	344 466 <b>73,8</b>	762 1.034 <b>73,7</b>	451 611 <b>73,8</b>	99 140 <b>70,7</b>	277 379 <b>73,1</b>
	Ukupan broj novoprijavljenih	1 - 9.2019. 2.145 1 - 9.2018. 2.378 <b>Indeks 90,2</b>	304 396 <b>76,8</b>	968 1.066 <b>90,8</b>	465 481 <b>96,7</b>	118 152 <b>77,6</b>	206 211 <b>97,6</b>	84 72 <b>116,7</b>
	Ukupno zaposleni s evidencije na temelju radnog odnosa	1 - 9.2019. 1.947 1 - 9.2018. 2.174 <b>Indeks 89,6</b>	277 369 <b>75,1</b>	779 844 <b>92,3</b>	414 408 <b>101,5</b>	99 143 <b>69,2</b>	319 331 <b>96,4</b>	59 79 <b>74,7</b>
	Ukupno zaposleni s evidencije na temelju drugih poslovnih aktivnosti	1 - 9.2019. 100 1 - 9.2018. 140 <b>Indeks 71,4</b>	14 24 <b>58,3</b>	38 73 <b>52,1</b>	27 19 <b>142,1</b>	11 12 <b>91,7</b>	9 9 <b>100,0</b>	1 3 <b>33,3</b>
	Ukupno brisani iz evidencije zbog ostalih razloga	1 - 9.2019. 747 1 - 9.2018. 1.017 <b>Indeks 73,5</b>	136 164 <b>82,9</b>	323 456 <b>70,8</b>	150 209 <b>71,8</b>	33 52 <b>63,5</b>	78 90 <b>86,7</b>	27 46 <b>58,7</b>
	Prosječan broj korisnika novčane naknade	1 - 9.2019. 478 1 - 9.2018. 592 <b>Indeks 80,7</b>	121 151 <b>80,1</b>	191 241 <b>79,3</b>	74 99 <b>74,7</b>	34 44 <b>77,3</b>	50 49 <b>102,0</b>	8 8 <b>100,0</b>

RB	Razlozi	UKUPNO	MUŠKI	ŽENE	Trajanje nezaposlenosti						
					Do 3 mjeseca	3 - 6 mjeseci	6 - 9 mjeseci	9 - 12 mjeseci	1 - 2 godine	2 - 3 godine	više od 3 godine
	UKUPNI IZLASC IZ EVIDENCIJE	590	222	368	365	80	31	21	48	10	35
<b>1.</b>	<b>ZAPOŠLJAVANJE NA TEMELJU RADNOG ODNOSA I DRUGIH POSLOVNIH AKTIVNOSTI</b>	<b>441</b>	<b>147</b>	<b>294</b>	<b>311</b>	<b>59</b>	<b>15</b>	<b>13</b>	<b>26</b>	<b>6</b>	<b>11</b>
1.1.	Zapošljavanje na temelju radnog odnosa	418	141	277	300	50	12	13	26	6	11
1.2.	Stručno osposobljavanje za rad bez zasnivanja radnog odnosa	2	0	2	2	0	0	0	0	0	0
1.3.	Stručno osposobljavanje u zemljama EU/EEA	0	0	0	0	0	0	0	0	0	0
1.4.	Ostvarivanje mjesečnog primitka, odnosno drugog dohotka, koji je veći od prosječne isplaćene novčane naknade u prethodnoj kalendarskoj godini	1	0	1	0	0	1	0	0	0	0
1.5.	Registriranje trgovačkog društva ili druge pravne osobe, stjecanje 25 % udjela u trgovačkom društvu ili drugoj pravnoj osobi	4	2	2	1	3	0	0	0	0	0
1.6.	Postao predsjednik uprave, član uprave ili izvršni direktor trgovačkog društva te član ili upravitelj zadruge	0	0	0	0	0	0	0	0	0	0
1.7.	Registriranje obrta, slobodnog zanimanja ili djelatnosti poljoprivrede i šumarstva	15	4	11	7	6	2	0	0	0	0
1.8.	Obavljanje domaće radinosti ili sporednog zanimanja prema posebnom propisu	0	0	0	0	0	0	0	0	0	0
1.9.	Prijava na poljoprivredno osiguranje po propisima o mirovinskom osiguranju	1	0	1	1	0	0	0	0	0	0
1.10.	Zapošljavanje prema posebnim propisima (status roditelja njegovatelja, njegovatelj hrvatskog ratnog vojnog invalida)	0	0	0	0	0	0	0	0	0	0
1.11.	Postao osiguraniik produženog mirovinskog osiguranja na temelju ugovora o radu na određeno vrijeme za stalne sezonske poslove	0	0	0	0	0	0	0	0	0	0
1.12.	Korištenje sredstava po mjerama Ministarstva branitelja i drugih davatelja	0	0	0	0	0	0	0	0	0	0
<b>2.</b>	<b>IZLAZ IZ RADNE SNAGE</b>	<b>26</b>	<b>13</b>	<b>13</b>	<b>7</b>	<b>5</b>	<b>3</b>	<b>2</b>	<b>2</b>	<b>0</b>	<b>7</b>
2.1.	Umirovljenje, ostvarivanje obiteljske ili invalidske mirovine	12	8	4	2	1	2	1	2	0	4
2.2.	Utvrđena opća nesposobnost za rad ili privremena nezapošljivost	1	0	1	0	0	0	0	0	0	1
2.3.	Pritvor i izdržavanje kazne zatvora	1	1	0	0	0	1	0	0	0	0
2.4.	Uključenje u redovito školovanje (redoviti učenik ili student)	0	0	0	0	0	0	0	0	0	0
2.5.	Dragovoljno služenje vojnog roka	6	3	3	3	2	0	0	0	0	1
2.6.	Uključenje u obrazovanje po projektima	0	0	0	0	0	0	0	0	0	0
2.7.	Navršeni 65 godina života	2	1	1	0	1	0	0	0	0	1
2.8.	Ostvarivanje prava na roditeljnu, roditeljsku, posvojiteljsku ili skrbničku poštedu od rada po posebnom propisu	4	0	4	2	1	0	1	0	0	0
<b>3.</b>	<b>NEPRIDRŽAVANJE ZAKONSKIH ODREDBI</b>	<b>53</b>	<b>25</b>	<b>28</b>	<b>25</b>	<b>10</b>	<b>7</b>	<b>1</b>	<b>6</b>	<b>0</b>	<b>4</b>
3.1.	Obavljanje posla bez potvrde, ugovora, odnosno rješenja na temelju kojega radi	0	0	0	0	0	0	0	0	0	0
3.2.	Odbijanje zaposlenja	1	1	0	0	0	1	0	0	0	0
3.3.	Odbijanje ili prekidanje obrazovanja koje je organizirao Zavod	0	0	0	0	0	0	0	0	0	0
3.4.	Ne traži aktivno posao	33	16	17	18	6	3	0	3	0	3
3.5.	Nije raspoloživ za rad	19	8	11	7	4	3	1	3	0	1
<b>4.</b>	<b>ODJAVA S EVIDENCIJE</b>	<b>58</b>	<b>34</b>	<b>24</b>	<b>18</b>	<b>3</b>	<b>5</b>	<b>4</b>	<b>12</b>	<b>4</b>	<b>12</b>
<b>5.</b>	<b>OSTALI RAZLOZI</b>	<b>12</b>	<b>3</b>	<b>9</b>	<b>4</b>	<b>3</b>	<b>1</b>	<b>1</b>	<b>2</b>	<b>0</b>	<b>1</b>

STRUKTURA IZLAZAKA IZ EVIDENCIJE PREMA RAZLOZIMA U RUJNU 2019. GODINE

G4

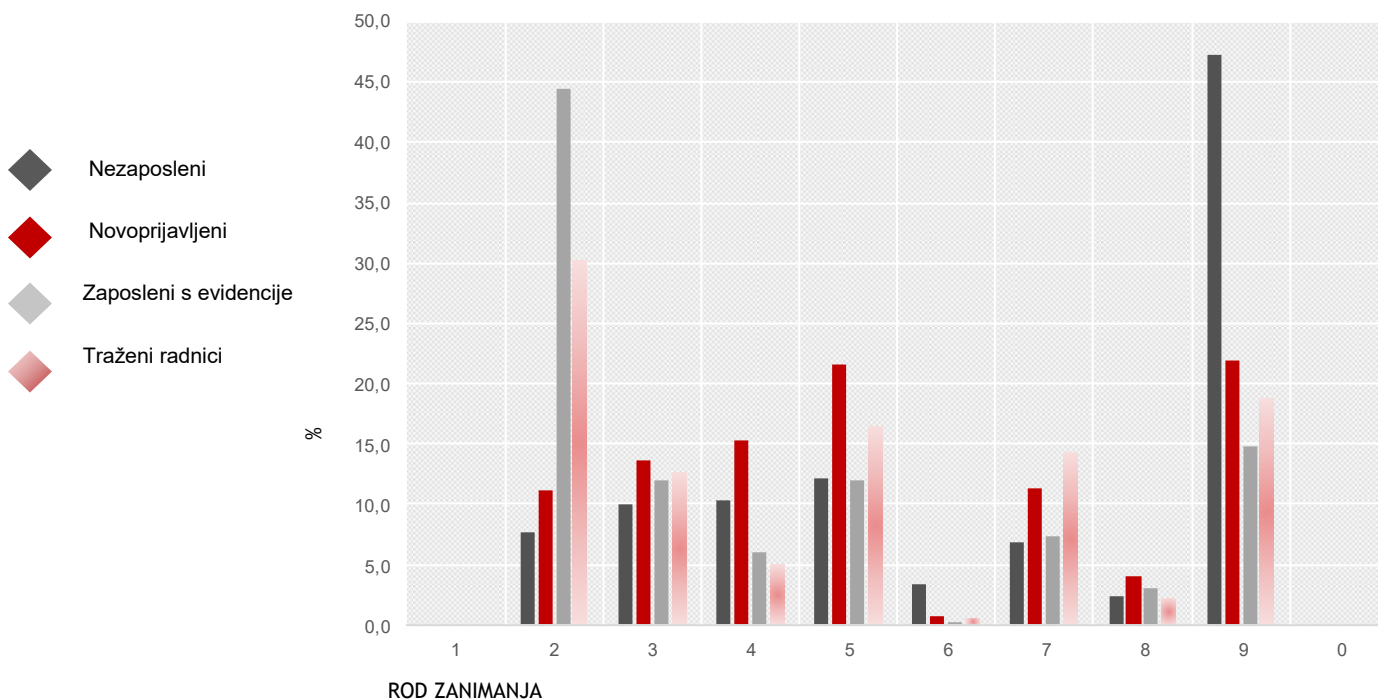


Djelatnost (NKD 2007)	Nezaposlene osobe s prethodnim radnim iskustvom							Zaposleni s evidencije na temelju radnog odnosa			Traženi radnici
	Nezaposlene osobe			Novoprijavljeni				Ukupno	Muški	Žene	
	Ukupno	Muški	Žene	Ukupno	Muški	Žene	Izravno iz radnog odnosa				
<b>UKUPNO</b>	<b>2.285</b>	<b>944</b>	<b>1.341</b>	<b>387</b>	<b>158</b>	<b>229</b>	<b>316</b>	<b>418</b>	<b>141</b>	<b>277</b>	<b>358</b>
(A) POLJOPRIVREDA, ŠUMARSTVO I RIBARSTVO	100	57	43	13	8	5	8	5	1	4	2
(B) RUDARSTVO I VAĐENJE	5	2	3	0	0	0	0	0	0	0	0
(C) PRERAĐIVAČKA INDUSTRIJA	506	218	288	78	40	38	59	73	44	29	74
(D) OPSKRBA ELEKTRIČNOM ENERGIJOM, PLINOM, PAROM I KLIMATIZACIJA	4	4	0	0	0	0	0	1	1	0	0
(E) OPSKRBA VODOM; UKLANJANJE OTPADNIH VODA, GOSPODARENJE OTPADOM TE DJELATNOSTI SANACIJE OKOLIŠA	30	19	11	2	1	1	1	5	5	0	0
(F) GRAĐEVINARSTVO	156	126	30	21	15	6	19	21	21	0	34
(G) TRGOVINA NA VELIKO I NA MALO; POPRAVAK MOTORNIH VOZILA I MOTOCIKALA	301	101	200	56	15	41	47	27	11	16	44
(H) PRIJEVOZ I SKLADIŠTENJE	65	47	18	13	10	3	10	10	8	2	8
(I) DJELATNOSTI PRUŽANJA SMJEŠTAJA TE PRIPREME I USLUŽIVANJA HRANE	311	68	243	98	28	70	89	27	9	18	30
(J) INFORMACIJE I KOMUNIKACIJE	16	8	8	2	1	1	2	4	2	2	1
(K) FINANIJSKE DJELATNOSTI I DJELATNOSTI OSIGURANJA	18	5	13	1	1	0	1	1	1	0	1
(L) POSLOVANJE NEKRETNINAMA	8	4	4	3	0	3	2	1	1	0	0
(M) STRUČNE, ZNANSTVENE I TEHNIČKE DJELATNOSTI	76	27	49	12	3	9	8	9	6	3	10
(N) ADMINISTRATIVNE I POMOĆNE USLUŽNE DJELATNOSTI	117	51	66	32	17	15	27	8	4	4	12
(O) JAVNA UPRAVA I OBRANA; OBVEZNO SOCIJALNO OSIGURANJE	249	115	134	6	1	5	2	3	1	2	2
(P) OBRAZOVANJE	68	11	57	11	3	8	9	197	21	176	77
(Q) DJELATNOSTI ZDRAVSTVENE ZAŠTITE I SOCIJALNE SKRBI	98	24	74	14	5	9	9	20	3	17	55
(R) UMJETNOST, ZABAVA I REKREACIJA	37	16	21	4	3	1	4	3	1	2	2
(S) OSTALE USLUŽNE DJELATNOSTI	106	40	66	18	7	11	16	3	1	2	6
(T) DJELATNOSTI KUĆANSTAVA KAO POSLODAVACA; DJELATNOSTI KUĆANSTAVA KOJA PROIZVODE RAZLIČITUROBU I OBAVLJAJU RAZLIČITE USLUGE ZA VLASTITE POTREBE	13	1	12	3	0	3	3	0	0	0	0
(U) DJELATNOSTI IZVANRITORIJSKIH ORGANIZACIJA I TIJELA	1	0	1	0	0	0	0	0	0	0	0

Rod zanimanja (NKZ 2010)	Nezaposlene osobe			Novoprijavljeni			Zaposleni s evidencije na temelju radnog odnosa			Traženi radnici
	Ukupno	Muški	Žene	Ukupno	Muški	Žene	Ukupno	Muški	Žene	
<b>UKUPNO</b>	<b>2.927</b>	<b>1.198</b>	<b>1.729</b>	<b>518</b>	<b>219</b>	<b>299</b>	<b>418</b>	<b>141</b>	<b>277</b>	<b>358</b>
(1) Zakonodavci/ke, dužnosnici/ce i direktori/ce	0	0	0	0	0	0	0	0	0	0
(2) Znanstvenici/ce, inženjeri/ke i stručnjaci/kinje	224	71	153	58	17	41	186	27	159	108
(3) Tehničari/ke i stručni suradnici/ce	294	123	171	71	32	39	50	21	29	45
(4) Administrativni službenici/ce	304	69	235	79	19	60	25	4	21	18
(5) Uslužna i trgovačka zanimanja	355	63	292	112	25	87	50	15	35	59
(6) Poljoprivrednici/ce, šumari/ke, ribari/ke, lovci/kinje	96	37	59	4	1	3	1	1	0	2
(7) Zanimanja u obrtu i pojedinačnoj proizvodnji	202	162	40	59	52	7	31	27	4	51
(8) Rukovatelji/ce postrojenjima i strojevima, industrijski proizvođači/ce i sastavljači/ce proizvoda	70	63	7	21	20	1	13	12	1	8
(9) Jednostavna zanimanja	1.382	610	772	114	53	61	62	34	28	67
(0) Vojna zanimanja	0	0	0	0	0	0	0	0	0	0

## STRUKTURA NEZAPOSLENOSTI, NOVOPRIJAVLJENIH, ZAPOSŁJAVANJA I TRAŽENIH RADNIKA PREMA RODOVIMA ZANIMANJA U RUJNU 2019.

G5

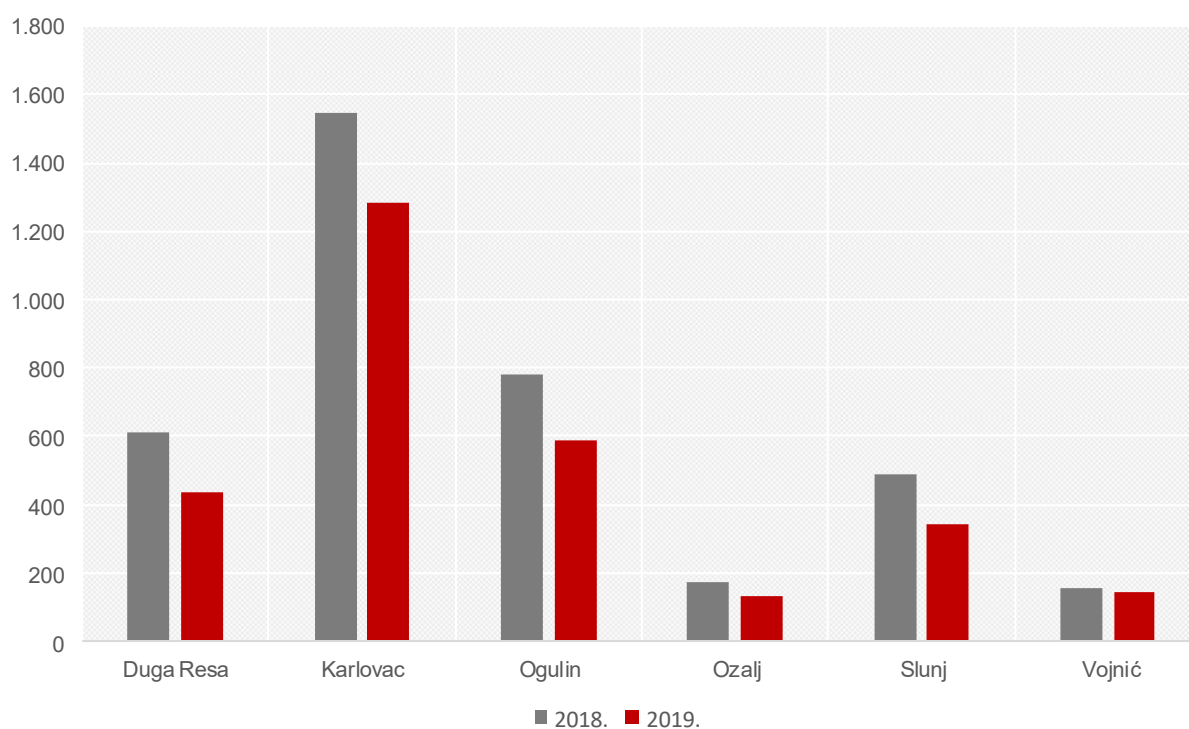


Ispostava	2018.						2019.									
	Ø 2018.			IX.			X.	XI.	XII.	I.	II.	III.	IV.	V.	VI.	VII.
	Ukupno	Muški	Žene	Ukupno	Muški	Žene										
Duga Resa	708	252	456	<b>609</b>	200	409	639	631	621	654	630	602	545	482	464	438
Karlovac	1.755	759	996	<b>1.547</b>	658	889	1.562	1.530	1.538	1.624	1.540	1.475	1.377	1.294	1.306	1.282
Ogulin	904	324	580	<b>781</b>	284	497	770	772	807	842	840	826	773	687	654	587
Ozalj	202	68	134	<b>173</b>	60	113	176	182	180	191	186	177	169	149	144	134
Slunj	681	309	372	<b>490</b>	214	276	513	588	668	751	755	611	463	373	345	341
Vojnić	188	81	107	<b>154</b>	70	84	158	164	163	165	182	176	170	147	139	145
<b>UKUPNO</b>	<b>4.438</b>	<b>1.793</b>	<b>2.645</b>	<b>3.754</b>	<b>1.486</b>	<b>2.268</b>	<b>3.818</b>	<b>3.867</b>	<b>3.977</b>	<b>4.227</b>	<b>4.133</b>	<b>3.867</b>	<b>3.497</b>	<b>3.132</b>	<b>3.052</b>	<b>2.927</b>

2019.										Indeks					
VIII.			IX.			IX.			IX.19./IX.18.			IX.19./VIII.19.			
Ukupno	Muški	Žene	Ukupno	Muški	Žene	% Ukupno	% Muški	% Žene	Ukupno	Muški	Žene	Ukupno	Muški	Žene	
<b>468</b>	159	309	<b>438</b>	154	284	15,0	12,9	16,4	71,9	77,0	69,4	93,6	96,9	91,9	
<b>1.283</b>	567	716	<b>1.282</b>	580	702	43,8	48,4	40,6	82,9	88,1	79,0	99,9	102,3	98,0	
<b>619</b>	222	397	<b>587</b>	211	376	20,1	17,6	21,7	75,2	74,3	75,7	94,8	95,0	94,7	
<b>153</b>	50	103	<b>134</b>	48	86	4,6	4,0	5,0	77,5	80,0	76,1	87,6	96,0	83,5	
<b>344</b>	145	199	<b>341</b>	148	193	11,7	12,4	11,2	69,6	69,2	69,9	99,1	102,1	97,0	
<b>132</b>	58	74	<b>145</b>	57	88	5,0	4,8	5,1	94,2	81,4	104,8	109,8	98,3	118,9	
<b>2.999</b>	<b>1.201</b>	<b>1.798</b>	<b>2.927</b>	<b>1.198</b>	<b>1.729</b>	<b>100,0</b>	<b>100,0</b>	<b>100,0</b>	<b>78,0</b>	<b>80,6</b>	<b>76,2</b>	<b>97,6</b>	<b>99,8</b>	<b>96,2</b>	

NEZAPOSLENE OSOBE PO ISPOSTAVAMA U RUJNU 2018. I 2019.

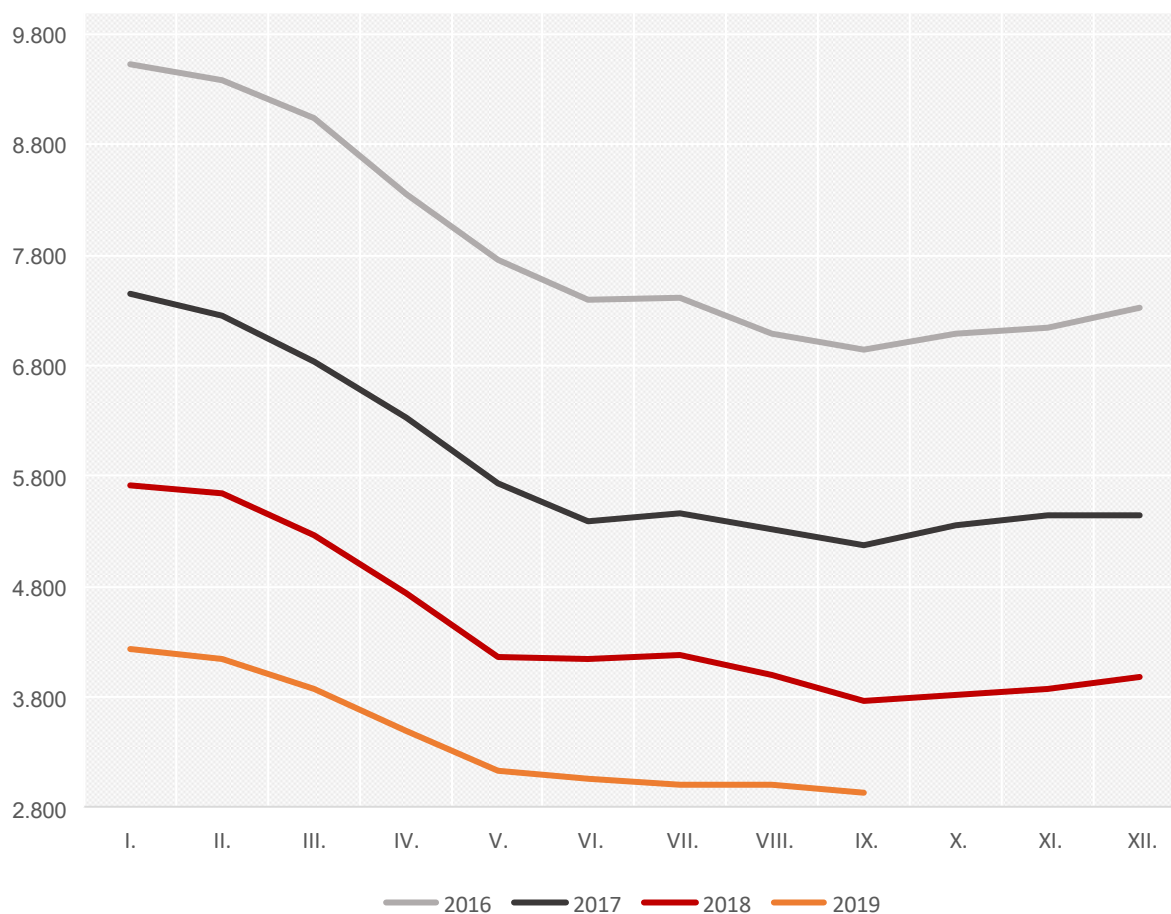
# G6



ISPOSTAVA	Nezaposlene osobe				Bez škole i nezavršena osnovna škola			Završena osnovna škola			SŠ za zanimanja do 3 god. i škola za KV/VKV radnike			SŠ za zanimanja u trajanju 4 i više godina i gimnazija			Prvi stupanj fakulteta, stručni studij i viša škola			Fakultet, akademija, magisterij, doktorat				
	Ukupno	%	Muški	Udio	Žene	Udio	Ukupno	Muški	Žene	Ukupno	Muški	Žene	Ukupno	Muški	Žene	Ukupno	Muški	Žene	Ukupno	Muški	Žene			
Duga Resa	438	15,0	154	35,2	284	64,8	39	15	24	94	33	61	147	65	82	104	24	80	32	10	22	22	7	15
Karlovac	1.282	43,8	580	45,2	702	54,8	124	81	43	272	113	159	403	207	196	300	110	190	89	26	63	94	43	51
Ogulin	587	20,0	211	35,9	376	64,1	60	28	32	97	30	67	194	90	104	181	51	130	30	7	23	25	5	20
Ozalj	134	4,6	48	35,8	86	64,2	19	4	15	22	13	9	43	15	28	32	15	17	5	0	5	13	1	12
Slunj	341	11,6	148	43,4	193	56,6	6	5	1	182	76	106	57	32	25	73	29	44	11	5	6	12	1	11
Vojnić	145	5,0	57	39,3	88	60,7	15	4	11	51	23	28	44	20	24	26	8	18	7	1	6	2	1	1
<b>UKUPNO</b>	<b>2.927</b>	<b>100,0</b>	<b>1.198</b>	<b>40,9</b>	<b>1.729</b>	<b>59,1</b>	<b>263</b>	<b>137</b>	<b>126</b>	<b>718</b>	<b>288</b>	<b>430</b>	<b>888</b>	<b>429</b>	<b>459</b>	<b>716</b>	<b>237</b>	<b>479</b>	<b>174</b>	<b>49</b>	<b>125</b>	<b>168</b>	<b>58</b>	<b>110</b>
%	<b>100,0</b>		<b>100,0</b>		<b>100,0</b>		<b>9,0</b>	<b>11,4</b>	<b>7,3</b>	<b>24,5</b>	<b>24,0</b>	<b>24,9</b>	<b>30,3</b>	<b>35,8</b>	<b>26,5</b>	<b>24,5</b>	<b>19,8</b>	<b>27,7</b>	<b>5,9</b>	<b>4,1</b>	<b>7,2</b>	<b>5,7</b>	<b>4,8</b>	<b>6,4</b>

NEZAPOSLENE OSOBE PO MJESECIMA OD 2016. DO 2019.

G7

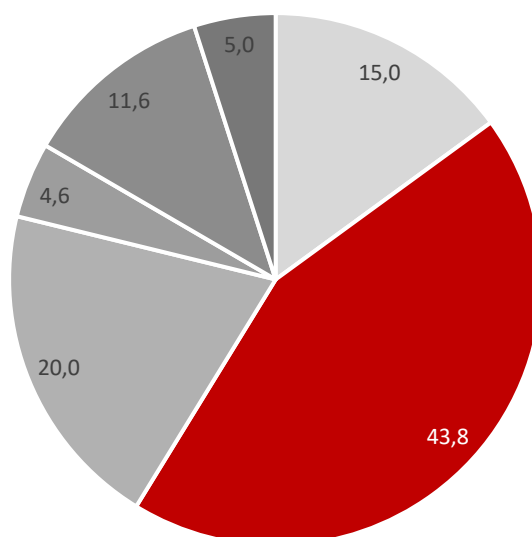


GRAD/ OPĆINA	Nezaposlene osobe						Bez škole i nezavršena osnovna škola			Završena osnovna škola			SŠ za zanimanja do 3 god. i škola za KV/VKV radnike			SŠ za zanimanja u trajanju 4 i više godina i gimnazija			Prvi stupanj fakulteta, stručni studij i viša škola			Fakultet, akademija, magisterij, doktorat		
	Ukupno	%	Muški	Udio	Žene	Udio	Ukupno	Muški	Žene	Ukupno	Muški	Žene	Ukupno	Muški	Žene	Ukupno	Muški	Žene	Ukupno	Muški	Žene	Ukupno	Muški	Žene
BARILOVIĆ	66	2,3	31	47,0	35	53,0	7	3	4	16	10	6	26	14	12	8	1	7	5	1	4	4	2	2
BOSILJEVO	13	0,4	5	38,5	8	61,5	0	0	0	9	3	6	3	2	1	1	0	1	0	0	0	0	0	0
CETINGRAD	105	3,6	50	47,6	55	52,4	1	1	0	75	37	38	9	5	4	17	6	11	1	1	0	2	0	2
DRAGANIĆ	82	2,8	33	40,2	49	59,8	13	8	5	34	13	21	19	9	10	11	2	9	5	1	4	0	0	0
DUGA RESA	262	9,0	83	31,7	179	68,3	21	9	12	45	11	34	84	31	53	72	18	54	23	9	14	17	5	12
GENERALSKI STOL	49	1,7	22	44,9	27	55,1	8	3	5	8	4	4	19	11	8	13	4	9	1	0	1	0	0	0
JOSIPDOL	90	3,1	39	43,3	51	56,7	14	10	4	17	7	10	28	15	13	24	6	18	5	1	4	2	0	2
KARLOVAC	1.135	38,8	521	45,9	614	54,1	100	64	36	222	96	126	362	190	172	276	104	172	82	25	57	93	42	51
KRNJAK	51	1,7	22	43,1	29	56,9	9	7	2	13	3	10	18	7	11	9	4	5	1	0	1	1	1	0
LASINJA	14	0,5	4	28,6	10	71,4	2	2	0	3	1	2	4	1	3	4	0	4	1	0	1	0	0	0
NETRETIĆ	48	1,6	13	27,1	35	72,9	3	0	3	16	5	11	15	7	8	10	1	9	3	0	3	1	0	1
OGULIN	350	12,0	114	32,6	236	67,4	25	13	12	41	11	30	118	45	73	124	35	89	21	5	16	21	5	16
OZALJ	88	3,0	24	27,3	64	72,7	15	3	12	16	8	8	27	7	20	17	5	12	3	0	3	10	1	9
PLAŠKI	90	3,1	44	48,9	46	51,1	16	4	12	28	10	18	29	21	8	13	8	5	3	1	2	1	0	1
RAKOVICA	45	1,5	26	57,8	19	42,2	1	1	0	16	7	9	13	12	1	10	5	5	3	1	2	2	0	2
SABORSKO	22	0,8	9	40,9	13	59,1	3	1	2	5	1	4	7	5	2	7	2	5	0	0	0	0	0	0
SLUNJ	191	6,5	72	37,7	119	62,3	4	3	1	91	32	59	35	15	20	46	18	28	7	3	4	8	1	7
VOJNIĆ	145	5,0	57	39,3	88	60,7	15	4	11	51	23	28	44	20	24	26	8	18	7	1	6	2	1	1
ŽAKANJE	21	0,7	10	47,6	11	52,4	3	1	2	1	1	0	7	4	3	8	4	4	1	0	1	1	0	1
RIBNIK	9	0,3	7	77,8	2	22,2	0	0	0	2	2	0	3	2	1	3	3	0	0	0	0	1	0	1
TOUNJ	35	1,2	5	14,3	30	85,7	2	0	2	6	1	5	12	4	8	13	0	13	1	0	1	1	0	1
KAMANJE	16	0,5	7	43,8	9	56,3	1	0	1	3	2	1	6	2	4	4	3	1	1	0	1	1	0	1
UKUPNO	2.927	100,0	1.198	40,9	1.729	59,1	263	137	126	718	288	430	888	429	459	716	237	479	174	49	125	168	58	110

STRUKTURA NEZAPOSLENIH OSOBA PO ISPOSTAVAMA, RUJAN 2019.

G8

- ◆ Duga Resa
- ◆ Karlovac
- ◆ Ogulin
- ◆ Ozalj
- ◆ Slunj
- ◆ Vojnić

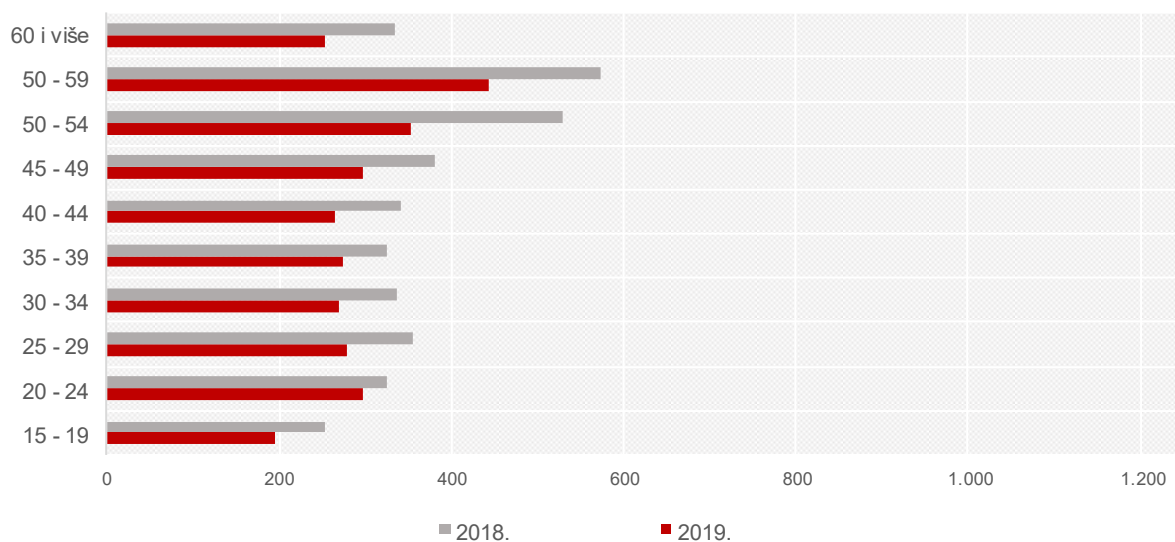


Ispostava	Ukupno			15 - 19 god.			20 - 24 god.			25 - 29 god.			30 - 34 god.			35 - 39 god.		
	Ukupno	Muški	Žene	Ukupno	Muški	Žene	Ukupno	Muški	Žene	Ukupno	Muški	Žene	Ukupno	Muški	Žene	Ukupno	Muški	Žene
Duga Resa	438	154	284	18	12	6	34	11	23	40	9	31	51	14	37	30	9	21
Karlovac	1.282	580	702	78	43	35	145	58	87	131	46	85	125	49	76	141	57	84
Ogulin	587	211	376	57	22	35	65	21	44	65	18	47	53	16	37	70	19	51
Ozalj	134	48	86	14	4	10	15	8	7	13	3	10	10	2	8	7	2	5
Slunj	341	148	193	23	9	14	21	13	8	26	9	17	19	7	12	18	4	14
Vojnić	145	57	88	6	3	3	16	5	11	4	0	4	11	0	11	9	2	7
UKUPNO IX./19.	2.927	1.198	1.729	196	93	103	296	116	180	279	85	194	269	88	181	275	93	182
%	100,0	100,0	100,0	6,7	7,8	6,0	10,1	9,7	10,4	9,5	7,1	11,2	9,2	7,3	10,5	9,4	7,8	10,5
UKUPNO IX./18.	3.754	1.486	2.268	252	137	115	326	110	216	356	117	239	337	104	233	325	106	219
INDEX IX.19./18.	78,0	80,6	76,2	77,8	67,9	89,6	90,8	105,5	83,3	78,4	72,6	81,2	79,8	84,6	77,7	84,6	87,7	83,1

	40 - 44 god.			45 - 49 god.			50 - 54 god.			55 - 59 god.			60 god. i više		
	Ukupno	Muški	Žene	Ukupno	Muški	Žene	Ukupno	Muški	Žene	Ukupno	Muški	Žene	Ukupno	Muški	Žene
	33	13	20	27	12	15	43	19	24	98	41	57	64	14	50
	133	56	77	152	62	90	162	74	88	144	93	51	71	42	29
	51	17	34	53	16	37	58	22	36	80	39	41	35	21	14
	11	5	6	9	4	5	10	6	4	26	7	19	19	7	12
	29	7	22	36	19	17	56	18	38	71	36	35	42	26	16
	8	4	4	20	7	13	23	10	13	25	14	11	23	12	11
	265	102	163	297	120	177	352	149	203	444	230	214	254	122	132
	9,1	8,5	9,4	10,1	10,0	10,2	12,0	12,4	11,7	15,2	19,2	12,4	8,7	10,2	7,6
	341	121	220	380	137	243	530	200	330	573	286	287	334	168	166
	77,7	84,3	74,1	78,2	87,6	72,8	66,4	74,5	61,5	77,5	80,4	74,6	76,0	72,6	79,5

### NEZAPOSLENE OSOBE PO DOBI KRAJEM RUJNA 2018. I 2019.

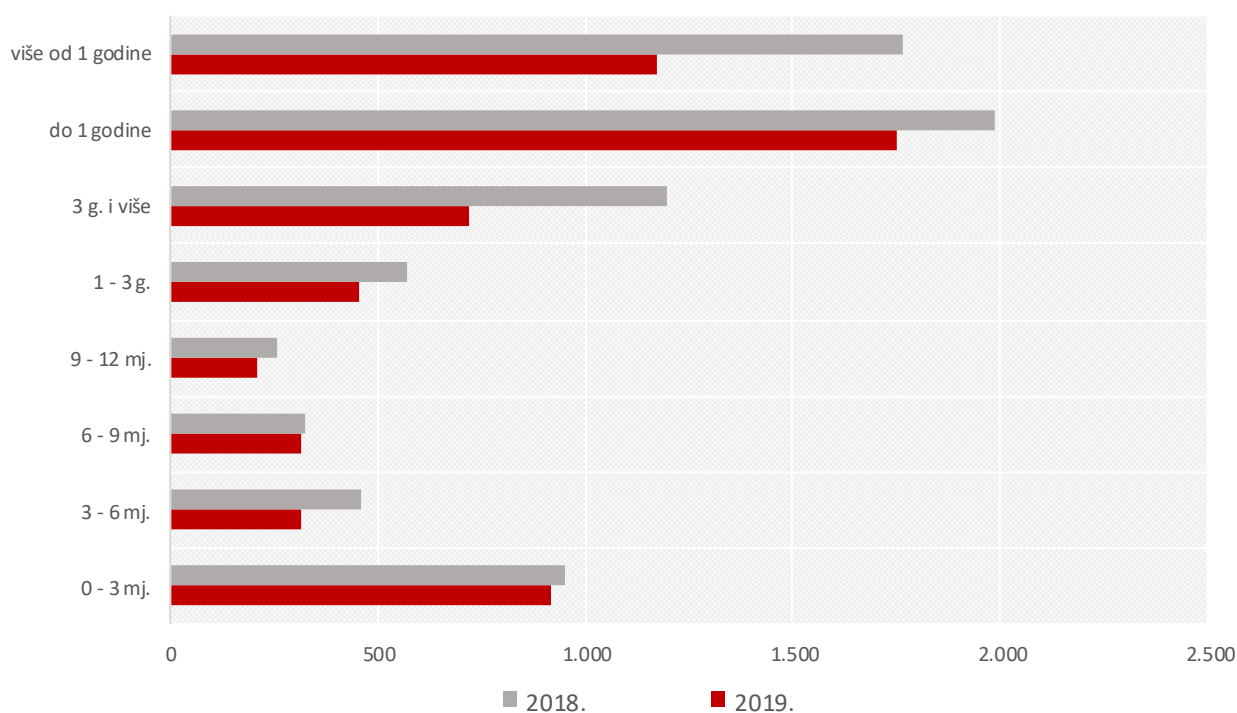
# G9



PU KARLOVAC	2018.			2019.			INDEKS												
	IX.			VIII.			IX.						IX.19./IX.18.			IX.19./VIII.19.			
	Ukupno	Muški	Žene	Ukupno	Muški	Žene	Ukupno	Muški	Žene	%	%	%	Ukupno	Muški	Žene	Ukupno	Muški	Žene	
<b>Ukupno</b>	<b>3.754</b>	<b>1.486</b>	<b>2.268</b>	<b>2.999</b>	<b>1.201</b>	<b>1.798</b>	<b>2.927</b>	<b>1.198</b>	<b>1.729</b>	<b>100,0</b>	<b>100,0</b>	<b>100,0</b>	<b>78,0</b>	<b>80,6</b>	<b>76,2</b>	<b>97,6</b>	<b>99,8</b>	<b>96,2</b>	
Trajanje nezaposlenosti	0 - 3 mj.	952	391	561	924	356	568	<b>918</b>	<b>381</b>	<b>537</b>	31,4	31,8	31,1	96,4	97,4	95,7	99,4	107,0	94,5
	3 - 6 mj.	457	193	264	352	140	212	<b>314</b>	<b>125</b>	<b>189</b>	10,7	10,4	10,9	68,7	64,8	71,6	89,2	89,3	89,2
	6 - 9 mj.	323	135	188	293	136	157	<b>316</b>	<b>136</b>	<b>180</b>	10,8	11,4	10,4	97,8	100,7	95,7	107,8	100,0	114,6
	9 - 12 mj.	256	96	160	200	83	117	<b>206</b>	<b>88</b>	<b>118</b>	7,0	7,3	6,8	80,5	91,7	73,8	103,0	106,0	100,9
	1 - 3 g.	569	211	358	482	196	286	<b>452</b>	<b>185</b>	<b>267</b>	15,4	15,4	15,4	79,4	87,7	74,6	93,8	94,4	93,4
	3 g. i više	1.197	460	737	748	290	458	<b>721</b>	<b>283</b>	<b>438</b>	24,6	23,6	25,3	60,2	61,5	59,4	96,4	97,6	95,6
	do 1 godine	<b>1.988</b>	<b>815</b>	<b>1.173</b>	<b>1.769</b>	<b>715</b>	<b>1.054</b>	<b>1.754</b>	<b>730</b>	<b>1.024</b>	<b>59,9</b>	<b>60,9</b>	<b>59,2</b>	<b>88,2</b>	<b>89,6</b>	<b>87,3</b>	<b>99,2</b>	<b>102,1</b>	<b>97,2</b>
više od 1 godine	<b>1.766</b>	<b>671</b>	<b>1.095</b>	<b>1.230</b>	<b>486</b>	<b>744</b>	<b>1.173</b>	<b>468</b>	<b>705</b>	<b>40,1</b>	<b>39,1</b>	<b>40,8</b>	<b>66,4</b>	<b>69,7</b>	<b>64,4</b>	<b>95,4</b>	<b>96,3</b>	<b>94,8</b>	
Radni staž	bez staža	807	325	482	614	250	364	<b>642</b>	<b>254</b>	<b>388</b>	21,9	21,2	22,4	79,6	78,2	80,5	104,6	101,6	106,6
	do 1 godine	412	163	249	334	129	205	<b>341</b>	<b>130</b>	<b>211</b>	11,7	10,9	12,2	82,8	79,8	84,7	102,1	100,8	102,9
	1 - 2 god.	328	93	235	256	84	172	<b>243</b>	<b>91</b>	<b>152</b>	8,3	7,6	8,8	74,1	97,8	64,7	94,9	108,3	88,4
	2 - 3 god.	160	56	104	142	42	100	<b>134</b>	<b>44</b>	<b>90</b>	4,6	3,7	5,2	83,8	78,6	86,5	94,4	104,8	90,0
	3 - 5 god.	252	91	161	264	75	189	<b>213</b>	<b>70</b>	<b>143</b>	7,3	5,8	8,3	84,5	76,9	88,8	80,7	93,3	75,7
	5 - 10 god.	454	167	287	383	149	234	<b>354</b>	<b>141</b>	<b>213</b>	12,1	11,8	12,3	78,0	84,4	74,2	92,4	94,6	91,0
	10 - 20 god.	645	282	363	477	221	256	<b>478</b>	<b>217</b>	<b>261</b>	16,3	18,1	15,1	74,1	77,0	71,9	100,2	98,2	102,0
	20 - 30 god.	497	167	330	369	133	236	<b>360</b>	<b>135</b>	<b>225</b>	12,3	11,3	13,0	72,4	80,8	68,2	97,6	101,5	95,3
	30 - 40 god.	183	127	56	152	111	41	<b>153</b>	<b>108</b>	<b>45</b>	5,2	9,0	2,6	83,6	85,0	80,4	100,7	97,3	109,8
	više od 40 god.	16	15	1	8	7	1	<b>9</b>	<b>8</b>	<b>1</b>	0,3	0,7	0,1	56,3	53,3	100,0	112,5	114,3	100,0

## NEZAPOSLENE OSOBE PREMA TRAJANJU NEZAPOSLENOSTI, RUJAN

G10



Naziv zanimanja	Ukupno
<b>Znanstvenici/ice, inženjeri/ke i stručnjaci/kinje</b>	
diplomirani ekonomist/diplomirana ekonomistica	45
razredni učitelj/razredna učiteljica	15
diplomirani pravnik/diplomirana pravnica	13
diplomirani strojarski inženjer/ka	12
grafički dizajner/grafička dizajnerica	12
fizioterapeut/fizioterapeutkinja	12
viši fizioterapeut/viša fizioterapeutkinja	12
suradnik/suradnica u praktičnoj nastavi	7
odgojitelj/odgojiteljica predškolske djece	7
<b>Tehničari/ke i stručni suradnici/ice</b>	
ekonomist/ekonomistica (viša)	43
komercijalni službenik/komercijalna službenica	36
šumarski tehničar/šumarska tehničarka	14
građevinski tehničar/građevinska tehničarka	12
računalni tehničar/računalna tehničarka	12
inženjer/inženjerka zaštite na radu	11
upravni pravnik/upravna pravnica	11
strojarski inženjer/strojarska inženjerka	10
veterinarski tehničar/veterinarska tehničarka	10
poljoprivredni tehničar/poljoprivredna tehničarka	8
fotograf/fotografkinja	8
<b>Administrativni službenici/ice</b>	
administrativni službenik/administrativna službenica	132
ekonomski službenik/ekonomska službenica	72
hotelijsko-turistički službenik/ca	24
tajnik/tajnica	10
prometnik/prometnica vlakova	9
knjigovođa/knjigovotkinja	8
skladištar/skladištarka	8
<b>Uslužna i trgovačka zanimanja</b>	
prodavač/prodavačica	167
pomoćni kuhar/pomoćna kuharica	38
njegovatelj/njegovateljica starijih i nemoćnih osoba	34
frizer/frizerka	20
pomoćni konobar/pomoćna konobarica	17
konobar/konobarica	16
kuhar/kuharica	12
kozmetičar/kozmetičarka	7
<b>Poljoprivrednici/ice, šumari/ke, ribari/ke, lovci/kinje</b>	
pomoćni vrtlar/pomoćna vrtlarka	60
pomoćni cvječar/pomoćna cvječarica	21

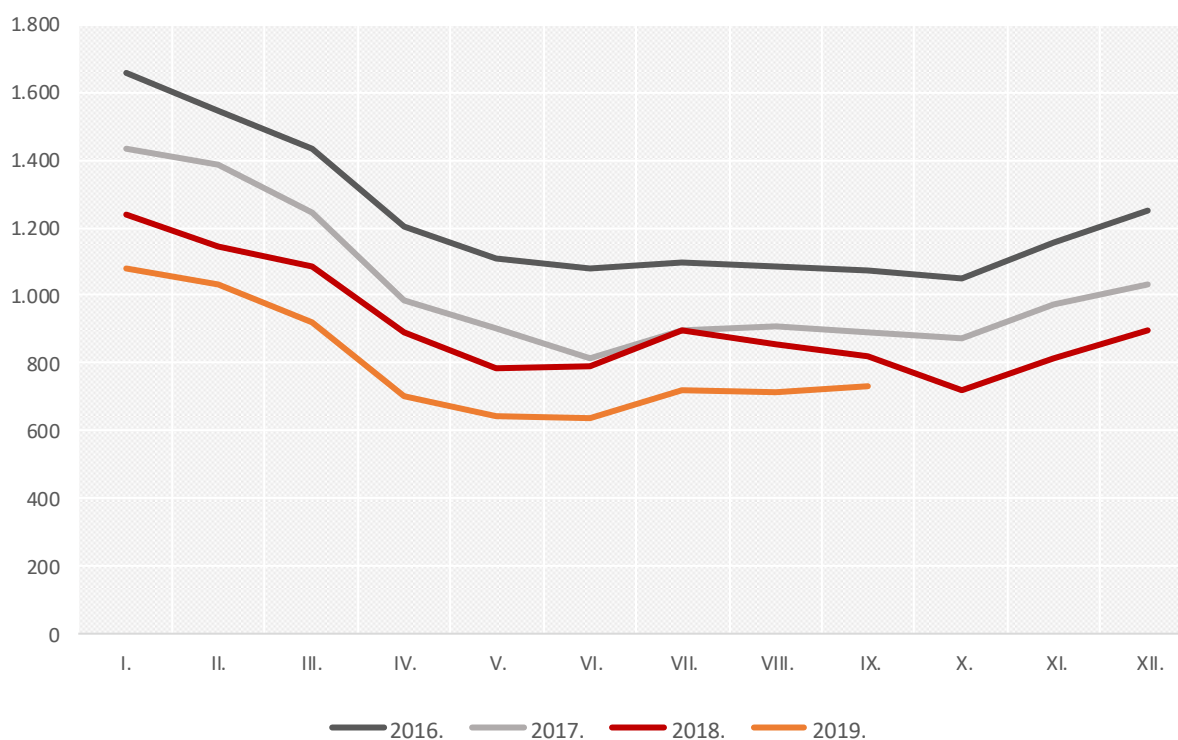
Naziv zanimanja	Ukupno
<b>Zanimanja u obrtu i pojedinačnoj proizvodnji</b>	
automehaničar/automehaničarka	16
rukovatelj/ica br. upravljanim strojem za obradu kovina	15
šivač/šivačica	9
pekar/pekarica	8
pekar/pekarica bureka i pize	8
pomoćni zidar/pomoćna zidarica	7
<b>Rukovatelji/ice postrojenjima i strojevima, industrijski proizvođači/ice i sastavljači/ice proizvoda</b>	
vozač/vozačica lakog dostavnog vozila	19
vozač/vozačica teretnog vozila	14
poslužitelj/ica strojeva za pekarske proizvode i slatkiše	8
vozač/vozačica viličara	8
<b>Jednostavna zanimanja</b>	
radnik/radnica u održavanju	331
čistač/čistačica	242
radnik/radnica na proizvodnoj liniji	185
radnik/radnica za pomoć u kući	103
vrtlarski radnik/ica za jed. vrtlarske i hortikulture radove	63
ručni pakiratelj/ručna pakirateljica	62
radnik/radnica na razvrstavanju otpada	57
kuhinjski radnik/kuhinjska radnica	44
šumarski radnik/šumarska radnica	32
poljoprivredni radnik/poljoprivredna radnica	29
sobar/sobarica	22
trgovački radnik/trgovačka radnica	21
berač/beračica šumskih plodova	20
čistač/čistačica ulica	20
dostavljač/dostavljačica	20
berač/beračica poljoprivrednih proizvoda	19
tekstilni radnik/tekstilna radnica	19
skladišni radnik/skladišna radnica	16
drvoprerađivački radnik/drvoprerađivačka radnica	14
radnik/radnica u niskogradnji	11
kućni majstor/kućna majstorica	11

Ispostava	2018.									2019.						
	Ø 2018.			IX.			X.	XI.	XII.	I.	II.	III.	IV.	V.	VI.	VII.
	Ukupno	Muški	Žene	Ukupno	Muški	Žene										
Duga Resa	201	55	146	<b>198</b>	45	153	171	192	195	208	193	185	167	163	165	162
Karlovac	379	149	230	<b>357</b>	121	236	308	336	344	406	387	350	300	278	268	336
Ogulin	157	63	95	<b>143</b>	59	84	126	136	148	173	164	148	122	118	108	112
Ozalj	59	17	42	<b>55</b>	13	42	51	50	54	46	56	55	46	41	47	52
Slunj	95	45	50	<b>49</b>	26	23	52	75	131	220	213	165	50	30	35	44
Vojnić	20	11	8	<b>18</b>	12	6	11	22	22	27	21	17	14	10	11	12
<b>UKUPNO</b>	<b>911</b>	<b>339</b>	<b>572</b>	<b>820</b>	<b>276</b>	<b>544</b>	<b>719</b>	<b>811</b>	<b>894</b>	<b>1.080</b>	<b>1.034</b>	<b>920</b>	<b>699</b>	<b>640</b>	<b>634</b>	<b>718</b>

2019.										Indeks					
VIII.			IX.			IX.			IX.19./IX.18.			IX.19./VIII.19.			
Ukupno	Muški	Žene	Ukupno	Muški	Žene	% Ukupno	% Muški	% Žene	Ukupno	Muški	Žene	Ukupno	Muški	Žene	
<b>164</b>	41	123	<b>162</b>	41	121	22,1	16,0	25,5	81,8	91,1	79,1	98,8	100,0	98,4	
<b>333</b>	135	198	<b>349</b>	132	217	47,7	51,4	45,7	97,8	109,1	91,9	104,8	97,8	109,6	
<b>109</b>	39	70	<b>111</b>	40	71	15,2	15,6	14,9	77,6	67,8	84,5	101,8	102,6	101,4	
<b>53</b>	13	40	<b>55</b>	16	39	7,5	6,2	8,2	100,0	123,1	92,9	103,8	123,1	97,5	
<b>41</b>	20	21	<b>40</b>	20	20	5,5	7,8	4,2	81,6	76,9	87,0	97,6	100,0	95,2	
<b>12</b>	6	6	<b>15</b>	8	7	2,0	3,1	1,5	83,3	66,7	116,7	125,0	133,3	116,7	
<b>712</b>	<b>254</b>	<b>458</b>	<b>732</b>	<b>257</b>	<b>475</b>	<b>100,0</b>	<b>100,0</b>	<b>100,0</b>	<b>89,3</b>	<b>93,1</b>	<b>87,3</b>	<b>102,8</b>	<b>101,2</b>	<b>103,7</b>	

### KORISNICI NOVČANE NAKNADE PO MJESECIMA 2016.—2019.

# G11



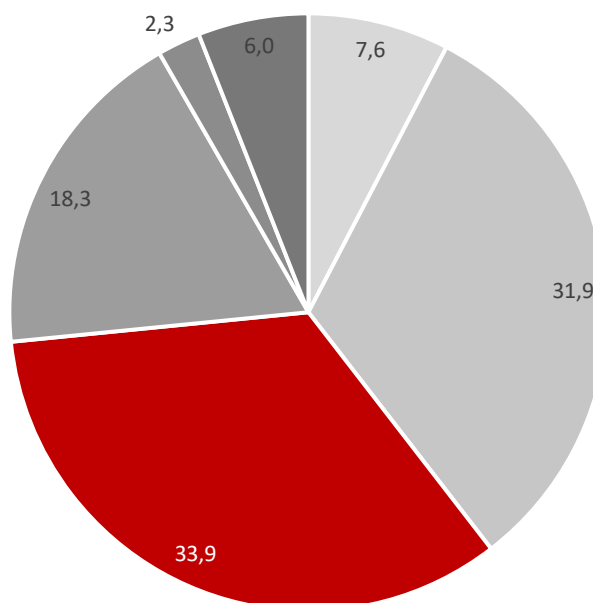
Ispostava	2018.						2019.									
	Ø 2018.			IX.			X.	XI.	XII.	I.	II.	III.	IV.	V.	VI.	VII.
	Ukupno	Muški	Žene	Ukupno	Muški	Žene										
Duga Resa	117	114	2	85	83	2	80	85	83	87	86	85	76	68	63	62
Karlovac	220	212	7	190	185	5	179	170	174	181	175	163	151	142	146	140
Ogulin	77	72	5	64	60	4	63	60	66	73	62	57	53	51	46	41
Ozalj	26	26	0	22	22	0	19	19	19	20	23	24	24	22	20	17
Slunj	127	118	9	85	79	6	82	81	88	98	97	76	68	59	54	53
Vojnić	3	3	0	2	2	0	2	1	1	1	2	2	2	3	3	3
<b>UKUPNO</b>	<b>569</b>	<b>545</b>	<b>24</b>	<b>448</b>	<b>431</b>	<b>17</b>	<b>425</b>	<b>416</b>	<b>431</b>	<b>460</b>	<b>445</b>	<b>407</b>	<b>374</b>	<b>345</b>	<b>332</b>	<b>316</b>

2019.										Indeks					
VIII.			IX.			IX.			IX.19./IX.18.			IX.19./VIII.19.			
Ukupno	Muški	Žene	Ukupno	Muški	Žene	% Ukupno	% Muški	% Žene	Ukupno	Muški	Žene	Ukupno	Muški	Žene	
63	62	1	61	60	1	20,3	20,5	11,1	71,8	72,3	50,0	96,8	96,8	100,0	
136	135	1	137	136	1	45,5	46,6	11,1	72,1	73,5	20,0	100,7	100,7	100,0	
37	34	3	36	31	5	12,0	10,6	55,6	56,3	51,7	125,0	97,3	91,2	166,7	
18	18	0	17	17	0	5,6	5,8	0,0	77,3	-	-	94,4	94,4	-	
52	48	4	47	45	2	15,6	15,4	22,2	55,3	57,0	33,3	90,4	93,8	50,0	
3	3	0	3	3	0	1,0	1,0	0,0	150,0	150,0	-	100,0	100,0	-	
<b>309</b>	<b>300</b>	<b>9</b>	<b>301</b>	<b>292</b>	<b>9</b>	<b>100,0</b>	<b>100,0</b>	<b>100,0</b>	<b>67,2</b>	<b>67,7</b>	<b>52,9</b>	<b>97,4</b>	<b>97,3</b>	<b>100,0</b>	

### STRUKTURA OBRAZOVANJA NEZAPOSLENIH HRVATSKIH BRANITELJA, RUJAN

# G12

- ◆ Bez škole i nezavršena osnovna škola
- ◆ Završena osnovna škola
- ◆ SŠ do 3 godine te za KV/VKV radnike
- ◆ SŠ za zanimanja u trajanju 4 i više godina i gimnazija
- ◆ Prvi stupanj fakulteta, stručni studij i viša škola
- ◆ Fakultet, akademija, magisterij, doktorat



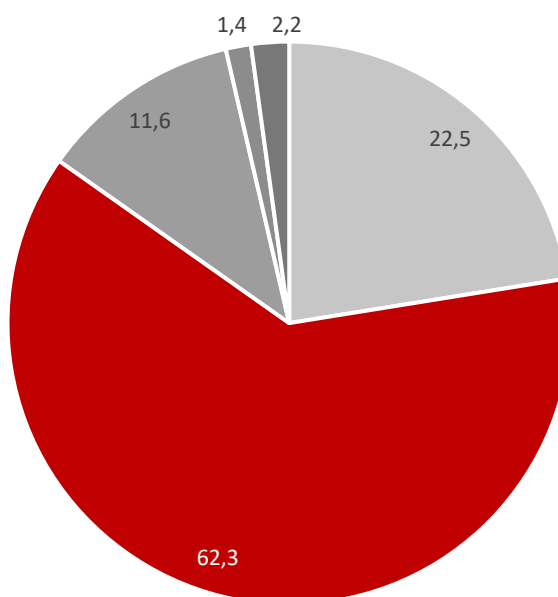
Ispostava	2018.						2019.									
	Ø 2018.			IX.			X.	XI.	XII.	I.	II.	III.	IV.	V.	VI.	VII.
	Ukupno	Muški	Žene	Ukupno	Muški	Žene										
Duga Resa	28	16	12	25	14	11	27	27	26	28	26	28	28	23	22	23
Karlovac	116	69	47	106	61	45	106	102	104	105	102	101	91	91	93	85
Ogulin	13	7	5	10	5	5	11	10	10	10	12	13	16	15	15	13
Ozalj	9	5	4	9	5	4	8	9	10	11	11	8	9	8	8	6
Slunj	14	8	6	12	6	6	11	11	13	14	12	11	9	7	8	9
Vojnić	3	1	2	3	1	2	3	3	3	3	3	3	3	2	1	1
<b>UKUPNO</b>	<b>182</b>	<b>107</b>	<b>76</b>	<b>165</b>	<b>92</b>	<b>73</b>	<b>166</b>	<b>162</b>	<b>166</b>	<b>171</b>	<b>166</b>	<b>164</b>	<b>156</b>	<b>146</b>	<b>147</b>	<b>137</b>

	2019.									Indeks					
	VIII.			IX.			IX.			IX.19./IX.18.			IX.19./VIII.19.		
	Ukupno	Muški	Žene	Ukupno	Muški	Žene	% Ukupno	% Muški	% Žene	Ukupno	Muški	Žene	Ukupno	Muški	Žene
	21	10	11	21	11	10	15,2	13,8	17,2	84,0	78,6	90,9	100,0	110,0	90,9
	85	50	35	86	50	36	62,3	62,5	62,1	81,1	82,0	80,0	101,2	100,0	102,9
	12	5	7	12	5	7	8,7	6,3	12,1	120,0	100,0	140,0	100,0	100,0	100,0
	6	6	0	6	6	0	4,3	7,5	0,0	66,7	120,0	0,0	100,0	100,0	-
	9	7	2	9	7	2	6,5	8,8	3,4	75,0	116,7	33,3	100,0	100,0	100,0
	2	1	1	4	1	3	2,9	1,3	5,2	133,3	100,0	150,0	200,0	100,0	300,0
	135	79	56	138	80	58	100,0	100,0	100,0	83,6	87,0	79,5	102,2	101,3	103,6

### STRUKTURA OBRAZOVANJA NEZAPOSLENIH OSOBA S INVALIDITETOM, RUJAN

# G13

- ◆ Završena osnovna škola
- ◆ SŠ do 3 godine te za KV/VKV radnike
- ◆ SŠ za zanimanja u trajanju 4 i više godina i gimnazija
- ◆ Prvi stupanj fakulteta, stručni studij i viša škola
- ◆ Fakultet, akademija, magisterij, doktorat

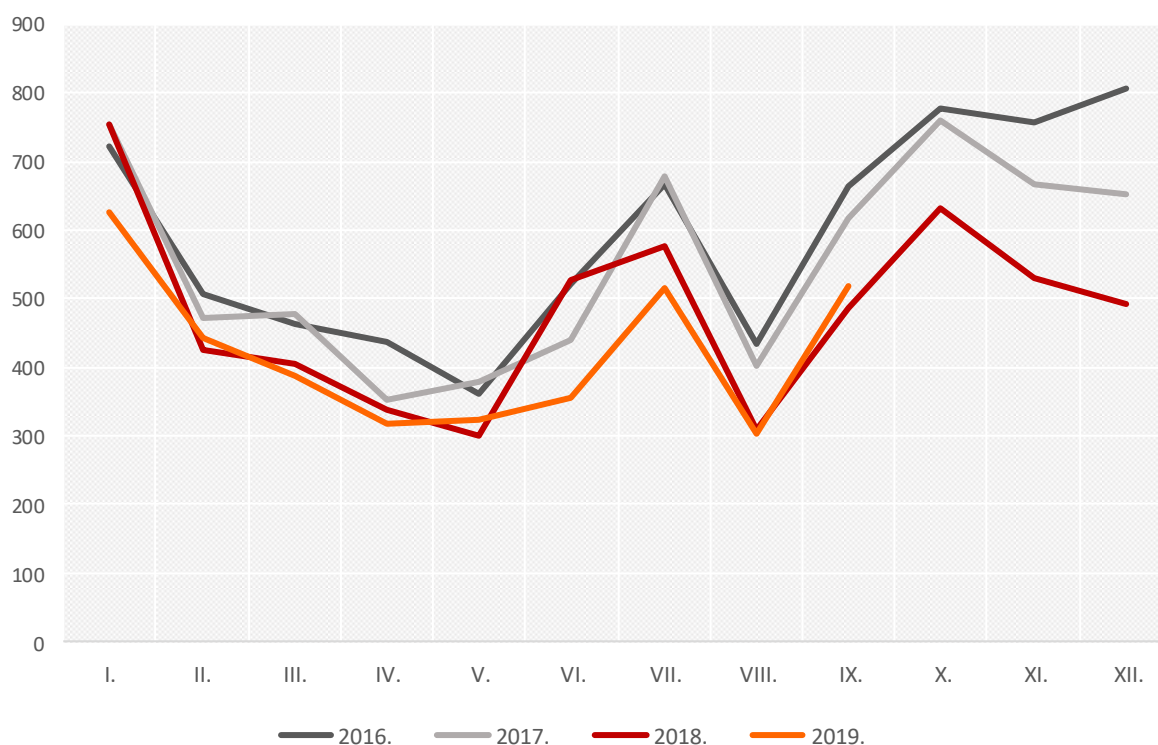


Ispostava	2018.						2019.									
	Σ 2018.			IX.			X.	XI.	XII.	I.	II.	III.	IV.	V.	VI.	VII.
	Ukupno	Muški	Žene	Ukupno	Muški	Žene										
Duga Resa	872	328	544	<b>78</b>	30	48	114	71	59	81	47	52	46	47	58	80
Karlovac	2.543	1.102	1.441	<b>212</b>	80	132	276	218	196	259	188	172	170	154	175	257
Ogulin	1.160	486	674	<b>116</b>	58	58	119	93	94	119	92	104	54	80	65	91
Ozalj	309	107	202	<b>22</b>	7	15	30	22	23	28	23	19	12	8	28	32
Slunj	666	293	373	<b>43</b>	16	27	72	102	105	126	56	33	22	19	21	45
Vojnić	233	131	102	<b>17</b>	8	9	20	25	16	13	36	9	14	17	8	12
<b>UKUPNO</b>	<b>5.783</b>	<b>2.447</b>	<b>3.336</b>	<b>488</b>	<b>199</b>	<b>289</b>	<b>631</b>	<b>531</b>	<b>493</b>	<b>626</b>	<b>442</b>	<b>389</b>	<b>318</b>	<b>325</b>	<b>355</b>	<b>517</b>

2019.										Indeks					
VIII.			IX.							IX.19./IX.18.			IX.19./VIII.19.		
Ukupno	Muški	Žene	Ukupno	Muški	Žene	% Ukupno	% Muški	% Žene	Ukupno	Muški	Žene	Ukupno	Muški	Žene	
<b>35</b>	15	20	<b>62</b>	23	39	12,0	10,5	13,0	79,5	76,7	81,3	177,1	153,3	195,0	
<b>141</b>	66	75	<b>255</b>	113	142	49,2	51,6	47,5	120,3	141,3	107,6	180,9	171,2	189,3	
<b>78</b>	34	44	<b>116</b>	46	70	22,4	21,0	23,4	100,0	79,3	120,7	148,7	135,3	159,1	
<b>15</b>	5	10	<b>20</b>	10	10	3,9	4,6	3,3	90,9	142,9	66,7	133,3	200,0	100,0	
<b>22</b>	11	11	<b>32</b>	14	18	6,2	6,4	6,0	74,4	87,5	66,7	145,5	127,3	163,6	
<b>13</b>	4	9	<b>33</b>	13	20	6,4	5,9	6,7	194,1	162,5	222,2	253,8	325,0	222,2	
<b>304</b>	<b>135</b>	<b>169</b>	<b>518</b>	<b>219</b>	<b>299</b>	<b>100,0</b>	<b>100,0</b>	<b>100,0</b>	<b>106,1</b>	<b>110,1</b>	<b>103,5</b>	<b>170,4</b>	<b>162,2</b>	<b>176,9</b>	

### NOVOPRIJAVLJENI PO MJESECIMA, 2016.—2019.

# G14



Ispostava	2018.						2019.									
	Σ 2018.			IX.			X.	XI.	XII.	I.	II.	III.	IV.	V.	VI.	VII.
	Ukupno	Muški	Žene	Ukupno	Muški	Žene										
Duga Resa	738	328	544	<b>93</b>	26	67	46	59	48	32	43	53	78	73	56	41
Karlovac	1.908	1.102	1.441	<b>240</b>	72	168	137	136	101	107	204	164	208	160	92	167
Ogulin	882	486	674	<b>109</b>	36	73	77	72	39	44	51	89	92	130	69	113
Ozalj	267	107	202	<b>42</b>	4	38	22	14	16	13	22	22	17	17	25	22
Slunj	669	293	373	<b>31</b>	13	18	26	16	18	23	24	159	156	88	30	40
Vojnić	192	131	102	<b>12</b>	8	4	8	11	11	5	13	11	16	34	10	18
<b>UKUPNO</b>	<b>4.656</b>	<b>2.447</b>	<b>3.336</b>	<b>527</b>	<b>159</b>	<b>368</b>	<b>316</b>	<b>308</b>	<b>233</b>	<b>224</b>	<b>357</b>	<b>498</b>	<b>567</b>	<b>502</b>	<b>282</b>	<b>401</b>

2019.										Indeks					
VIII.			IX.							IX.19./IX.18.			IX.19./VIII.19.		
Ukupno	Muški	Žene	Ukupno	Muški	Žene	% Ukupno	% Muški	% Žene	Ukupno	Muški	Žene	Ukupno	Muški	Žene	
<b>26</b>	10	16	<b>71</b>	20	51	16,1	13,6	17,3	76,3	76,9	76,1	273,1	200,0	318,8	
<b>88</b>	39	49	<b>189</b>	63	126	42,9	42,9	42,9	78,8	87,5	75,0	214,8	161,5	257,1	
<b>30</b>	13	17	<b>115</b>	40	75	26,1	27,2	25,5	105,5	111,1	102,7	383,3	307,7	441,2	
<b>3</b>	1	2	<b>32</b>	10	22	7,3	6,8	7,5	76,2	250,0	57,9	1.066,7	1.000,0	1.100,0	
<b>12</b>	7	5	<b>25</b>	7	18	5,7	4,8	6,1	80,6	53,8	100,0	208,3	100,0	360,0	
<b>3</b>	2	1	<b>9</b>	7	2	2,0	4,8	0,7	75,0	87,5	50,0	300,0	350,0	200,0	
<b>162</b>	<b>72</b>	<b>90</b>	<b>441</b>	<b>147</b>	<b>294</b>	<b>100,0</b>	<b>100,0</b>	<b>100,0</b>	<b>83,7</b>	<b>92,5</b>	<b>79,9</b>	<b>272,2</b>	<b>204,2</b>	<b>326,7</b>	

ZAPOSLENI S EVIDENCIJE PO MJESECIMA, 2016.—2019.

# G15

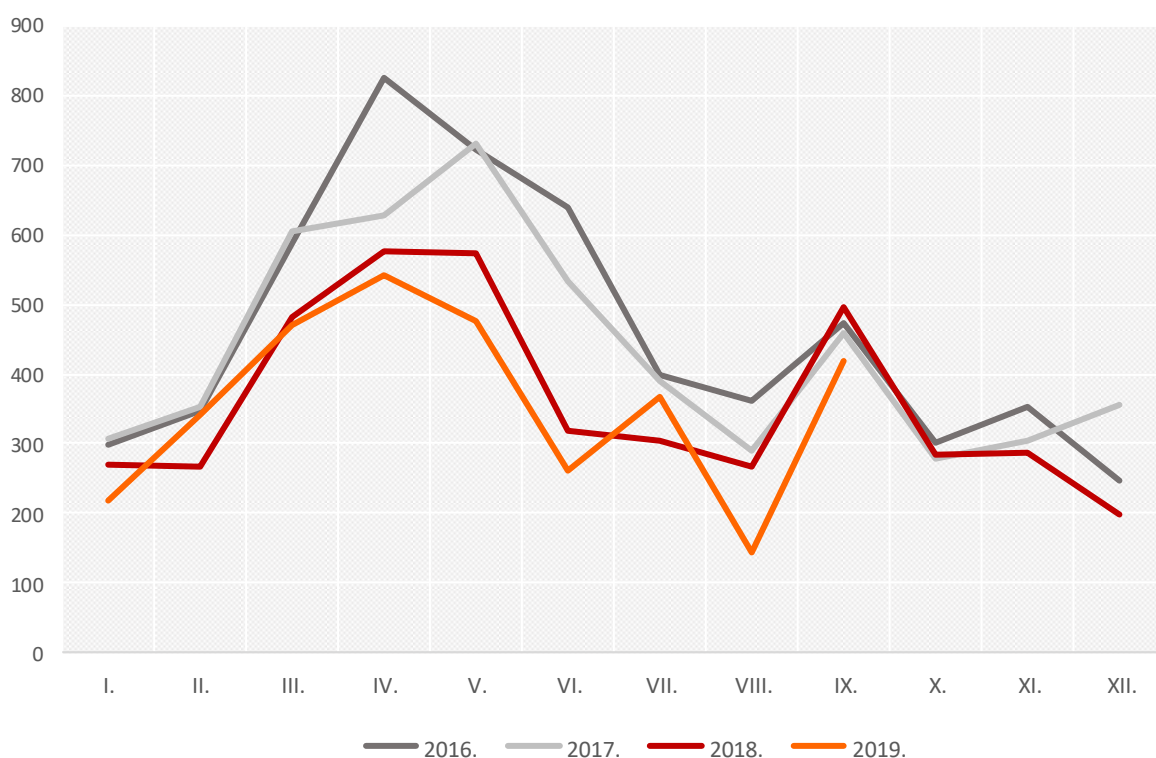


Ispostava	2018.						2019.									
	Σ 2018.			IX.			X.	XI.	XII.	I.	II.	III.	IV.	V.	VI.	VII.
	Ukupno	Muški	Žene	Ukupno	Muški	Žene										
Duga Resa	683	214	469	<b>93</b>	26	67	41	53	44	31	43	50	71	69	52	32
Karlovac	1.736	701	1.035	<b>223</b>	64	159	118	126	80	104	197	152	199	148	88	150
Ogulin	834	301	533	<b>104</b>	34	70	73	70	33	44	45	83	88	123	66	111
Ozalj	246	65	181	<b>37</b>	4	33	21	12	15	13	20	18	15	15	19	19
Slunj	642	285	357	<b>29</b>	11	18	25	14	17	22	23	157	155	86	26	37
Vojnić	184	92	92	<b>11</b>	8	3	7	11	10	4	13	11	15	34	9	17
<b>UKUPNO</b>	<b>4.325</b>	<b>1.658</b>	<b>2.667</b>	<b>497</b>	<b>147</b>	<b>350</b>	<b>285</b>	<b>286</b>	<b>199</b>	<b>218</b>	<b>341</b>	<b>471</b>	<b>543</b>	<b>475</b>	<b>260</b>	<b>366</b>

2019.										Indeks					
VIII.			IX.							IX.19./IX.18.			IX.19./VIII.19.		
Ukupno	Muški	Žene	Ukupno	Muški	Žene	% Ukupno	% Muški	% Žene	Ukupno	Muški	Žene	Ukupno	Muški	Žene	
<b>24</b>	10	14	<b>68</b>	19	49	16,3	13,5	17,7	73,1	73,1	73,1	283,3	190,0	350,0	
<b>81</b>	33	48	<b>183</b>	61	122	43,8	43,3	44,0	82,1	95,3	76,7	225,9	184,8	254,2	
<b>24</b>	9	15	<b>104</b>	39	65	24,9	27,7	23,5	100,0	114,7	92,9	433,3	433,3	433,3	
<b>1</b>	0	1	<b>31</b>	9	22	7,4	6,4	7,9	83,8	225,0	66,7	3.100,0	-	2.200,0	
<b>12</b>	7	5	<b>24</b>	7	17	5,7	5,0	6,1	82,8	63,6	94,4	200,0	100,0	340,0	
<b>2</b>	1	1	<b>8</b>	6	2	1,9	4,3	0,7	72,7	75,0	66,7	400,0	600,0	200,0	
<b>144</b>	<b>60</b>	<b>84</b>	<b>418</b>	<b>141</b>	<b>277</b>	<b>100,0</b>	<b>100,0</b>	<b>100,0</b>	<b>84,1</b>	<b>95,9</b>	<b>79,1</b>	<b>290,3</b>	<b>235,0</b>	<b>329,8</b>	

### ZAPOSLENI S EVIDENCIJE TEMELJEM RADNOG ODNOSA PO MJESECIMA, 2016.—2019.

# G16

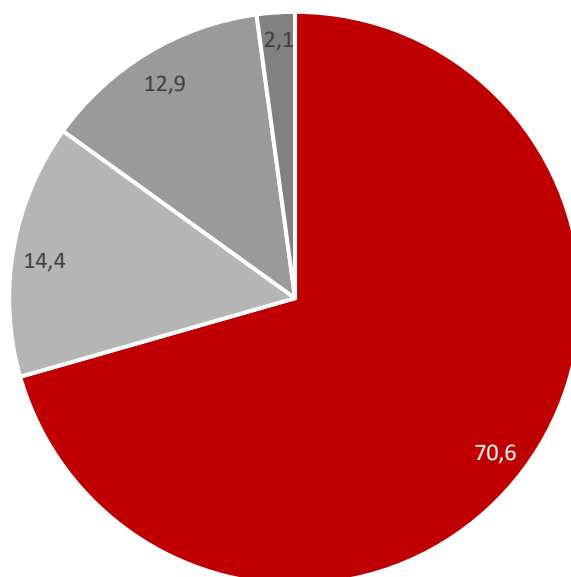


ISPOSTAVA	UKUPNO			Mjesto rada												Vrsta rada				
				Na području ispostave			Na području područnog ureda			Na području ostalih područnih ureda			U inozemstvu			Određeno vrijeme	Neodređeno vrijeme	Skrraćeno vrijeme	Pripravnici	Sezonsko
	Ukupno	Muški	Žene	Ukupno	Muški	Žene	Ukupno	Muški	Žene	Ukupno	Muški	Žene	Ukupno	Muški	Žene					
Duga Resa	68	19	49	34	9	25	29	6	23	4	3	1	1	1	0	58	10	18	0	0
Karlovac	183	61	122	137	38	99	11	6	5	29	14	15	6	3	3	157	26	60	1	1
Ogulin	104	39	65	87	30	57	5	1	4	12	8	4	0	0	0	86	18	24	0	0
Ozalj	31	9	22	15	5	10	12	3	9	3	1	2	1	0	1	28	3	11	0	1
Slunj	24	7	17	20	5	15	1	0	1	2	1	1	1	1	0	17	7	9	0	0
Vojnić	8	6	2	2	0	2	2	2	0	4	4	0	0	0	0	7	1	0	0	0
<b>UKUPNO</b>	<b>418</b>	<b>141</b>	<b>277</b>	<b>295</b>	<b>87</b>	<b>208</b>	<b>60</b>	<b>18</b>	<b>42</b>	<b>54</b>	<b>31</b>	<b>23</b>	<b>9</b>	<b>5</b>	<b>4</b>	<b>353</b>	<b>65</b>	<b>122</b>	<b>1</b>	<b>2</b>

ZAPOSLENI S EVIDENCIJE TEMELJEM RADNOG ODNOSA PREMA MJESTU RADA, RUJAN 2019. GODINE

# G17

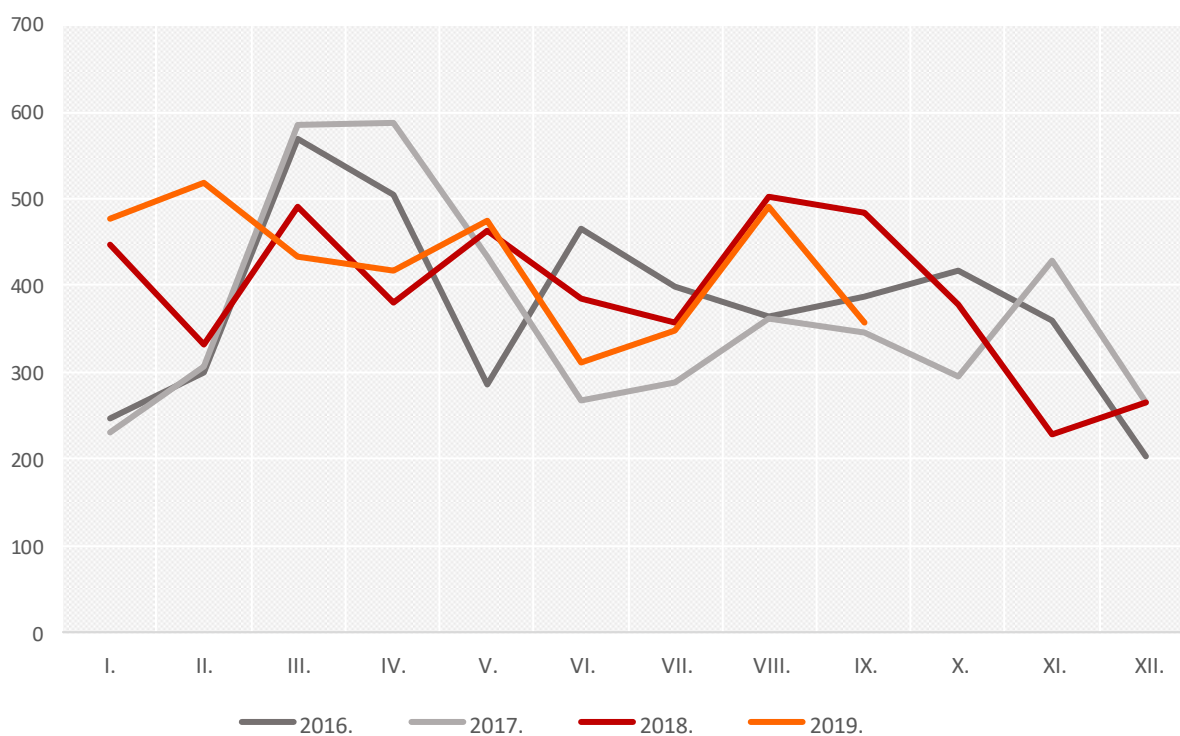
- ◆ Na području ispostave
- ◆ Na području područnog ureda
- ◆ Na području ostalih područnih ureda
- ◆ U inozemstvu



ISPOSTAVA	2018.					2019.									Indeks	
	$\Sigma$ 2018.	IX.	X.	XI.	XII.	I.	II.	III.	IV.	V.	VI.	VII.	VIII.	IX.	IX./19. IX./18.	IX./19. VIII./19.
Duga Resa	697	77	53	33	25	70	58	67	78	64	47	36	76	53	68,8	69,7
Karlovac	2.577	280	220	102	193	262	240	187	177	226	155	198	231	218	77,9	94,4
Ogulin	697	74	48	46	12	51	81	54	71	139	59	69	117	56	75,7	47,9
Ozalj	302	26	23	26	19	23	19	50	19	20	16	29	33	16	61,5	48,5
Slunj	332	24	20	14	13	65	107	65	46	26	25	11	28	15	62,5	53,6
Vojnić	105	4	14	7	2	6	13	11	25	0	9	6	5	0	0,0	0,0
<b>UKUPNO</b>	<b>4.713</b>	<b>485</b>	<b>378</b>	<b>228</b>	<b>264</b>	<b>477</b>	<b>518</b>	<b>434</b>	<b>416</b>	<b>475</b>	<b>311</b>	<b>349</b>	<b>490</b>	<b>358</b>	<b>73,8</b>	<b>73,1</b>

TRAŽENI RADNICI PO MJESECIMA OD 2016.—2019.

G18



Naziv zanimanja	Ukupno
<b>Znanstvenici/ice, inženjeri/ke i stručnjaci/kinje</b>	
suradnik/suradnica u praktičnoj nastavi	136
medicinska sestra/medicinski tehničar	132
doktor/doktorica medicine	83
odgojitelj/odgojiteljica predškolske djece	58
diplomirani ekonomist/diplomirana ekonomistica	54
viši medicinski tehničar/viša medicinska sestra	27
diplomirani pravnik/diplomirana pravica	24
učitelj/učiteljica razredne nastave, osnovna škola	22
fizioterapeut/fizioterapeutkinja	18
učitelj/učiteljica glazbene kulture, osnovna škola	14
viši fizioterapeut/viša fizioterapeutkinja	13
profesor/profesorica glazbenih predmeta, srednja škola	11
učitelj/učiteljica informatike, osnovna škola	11
diplomirani strojarski inženjer/ka	10
učitelj/učiteljica njemačkog jezika, osnovna škola	10
učitelj/učiteljica matematike, osnovna škola	10
veterinar/veterinarka	10
<b>Tehničari/ke i stručni suradnici/ice</b>	
ekonomist/ekonomistica (viša)	35
strojarski inženjer/strojarska inženjerka	23
elektrotehničar/elektrotehničarka	22
trgovački putnik/trgovačka putnica	18
strojarski tehničar/strojarska tehničarka	17
komercijalni službenik/komercijalna službenica	15
veterinarski tehničar/veterinarska tehničarka	11
farmaceutski tehničar/farmaceutska tehničarka	10
upravni pravnik/upravna pravica	10
<b>Administrativni službenici/ice</b>	
administrativni službenik/administrativna službenica	52
ekonomski službenik/ekonomska službenica	35
skladištar/skladištarka	34
knjigovođa/knjigovotkinja	28
recepcionar/recepcionarka	21
<b>Uslužna i trgovačka zanimanja</b>	
konobar/konobarica	292
prodavač/prodavačica	183
kuhar/kuharica	81
pomoćni kuhar/pomoćna kuharica	76
njegovatelj/njegovateljica starijih i nemoćnih osoba	57
čuvar	37
frizer/frizerka	23
pomoćni konobar/pomoćna konobarica	16
<b>Poljoprivrednici/ice, šumari/ke, ribari/ke, lovci/kinje</b>	
šumarski sjekač/šumarska sjekačica	9

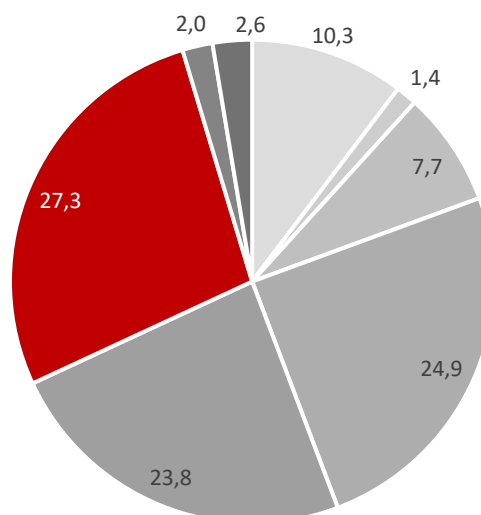
Naziv zanimanja	Ukupno
<b>Zanimanja u obrtu i pojedinačnoj proizvodnji</b>	
stolar/stolarica	45
automehaničar/automehaničarka	38
bravar/bravarica	36
zidar/zidarka	24
elektroinstalater/elektroinstalaterka	23
šivač/šivačica	23
pekar/pekarica	19
fasader/fasaderka	17
elektromehaničar/elektromehaničarka	17
monter/monterka građevinskih elemenata	16
tesar/tesarica	15
hidroizolater/hidroizolaterka	14
vodoinstalater/vodoinstalaterka	12
kovinotokar/kovinotokarica	12
strojbravar/strojbravarica	12
pekar/pekarica bureka i pizze	12
pomoćni stolar/pomoćna stolarica	12
instalater/instalaterka grijanja i klimatizacije	11
soboslikar/soboslikarica, ličilac/ličileljica	11
zavarivač/zavarivačica	11
pomoćni elektroinstalater/pomoćna elektroinstalaterka	11
zidar i tesar/zidarka i tesarica	10
<b>Rukovatelji/ice postrojenjima i strojevima, industrijski proizvođači/ice i sastavljači/ice proizvoda</b>	
vozač/vozačica teretnog vozila	52
rukovatelj/rukovateljica građevinskim strojevima	24
vozač/vozačica viličara	19
vozač/vozačica lakog dostavnog vozila	15
pomoćni radnik/pomoćna radnica primarne prerade drva	13
vozač/vozačica taksija	12
vozač/vozačica autobusa	12
vozač/vozačica teretnog vozila s prikolicom	11
<b>Jednostavna zanimanja</b>	
radnik/radnica na proizvodnoj liniji	176
radnik/radnica u održavanju	151
čistač/čistačica	110
radnik/radnica za pomoć u kući	83
drvoprerađivački radnik/drvoprerađivačka radnica	61
radnik/radnica u niskogradnji	37
ručni pakiratelj/ručna pakirateljica	37
radnik/radnica u visokogradnji	30
sobar/sobarica	25
sjekač/sjekačica šiba i trske	21
skladišni radnik/skladišna radnica	17
vrtlarski radnik/ica za jed. vrtlarske i hortikulture radove	16
kuhinjski radnik/kuhinjska radnica	15
dostavljač/dostavljačica	14
poljoprivredni radnik/poljoprivredna radnica	12
obučarski radnik/obučarska radnica	12

Program/Mjera	Novouključeni u mjere		Izašli iz mjera		Aktivni korisnici 30.09.2019.		
	rujan 2019.	01.01.- 30.09.2019.	rujan 2019.	01.01.- 30.09.2019.	Ukupno	Iz prethodnih godina	Iz tekuće godine
<b>Ukupno</b>	<b>35</b>	<b>495</b>	<b>60</b>	<b>623</b>	<b>581</b>	<b>164</b>	<b>417</b>
<b>Vrsta mjere (LMP klasifikacija)</b>							
2. Obrazovanje	2	96	31	216	73	31	42
- Obrazovanje nezaposlenih	0	51	15	111	0	0	0
- Potpore za usavršavanje	0	0	0	1	0	0	0
- Osposobljavanje na radnom mjestu	0	7	0	4	7	0	7
-Stručno osposobljavanje za rad bez zasnivanja radnog odnosa	2	38	16	100	66	31	35
4. Potpore za zapošljavanje	17	123	19	169	216	98	118
6. Javni radovi	0	118	0	131	113	0	113
7. Potpore za samozapošljavanje	16	135	5	84	170	35	135
8. Održavanje dohotka	0	23	5	23	9	0	9
- Potpore za očuvanje radnih mjesta	0	10	1	1	9	0	9
- Stalni sezonac	0	13	4	22	0	0	0
<b>Spol</b>							
Muškarci	18	239	14	259	287	66	221
Žene	17	256	46	364	294	98	196
<b>Dob</b>							
Do 24 godine	11	103	20	178	171	79	92
25 - 29	7	72	14	102	101	37	64
30 - 49	16	194	18	203	187	38	149
50 - 54	1	66	5	69	63	6	57
55 i više	0	60	3	71	59	4	55
<b>Razina obrazovanja</b>							
Bez škole i nezavršena osnovna škola	0	24	0	20	22	0	22
Završena osnovna škola	2	85	7	96	70	3	67
S.Š. do 3 godine te za KV i VKV radnike	18	169	23	201	187	39	148
S.Š. u trajanju od 4 i više godina i gimnazija	6	124	13	176	149	43	106
Prvi stupanj fakulteta, stručni studij i viša škola	6	46	3	74	75	40	35
Fakultet, akademija, magisterij, doktorat	3	47	14	56	78	39	39
<b>Trajanje nezaposlenosti</b>							
Do 6 mj.	30	271	36	311	356	124	232
6 - 12 mj.	2	85	8	114	87	13	74
Više od 12 mj.	3	126	12	175	138	27	111
Nije nezaposlena osoba	0	13	4	23	0	0	0
Osoba s invaliditetom	1	20	2	15	18	1	17
Hrvatski branitelj	1	41	1	38	53	12	41

**STRUKTURA NOVOUKLJUČENIH OSOBA U MJERE AKTIVNE POLITIKE  
ZAPOŠLJAVANJA OD 01.01. DO 30.09.2019. GODINE**

G19

- ◆ Obrazovanje nezaposlenih
- ◆ Osposobljavanje na radnom mjestu
- ◆ Stručno osposobljavanje za rad bez zasnivanja radnog odnosa
- ◆ Potpore za zapošljavanje
- ◆ Javni radovi
- ◆ Potpore za samozapošljavanje
- ◆ Potpore za očuvanje radnih mjesta
- ◆ Stalni sezonac



# PLAN AKTIVNOSTI PODRUČNOG UREDA KARLOVAC, LISTOPAD 2019.

03.10.2019.	Vodič za nezaposlene	Ispostava Slunj	10:00 - 11:00	nezaposlene osobe
03.10.2019.	Promocija JOB Club-a Karlovac	CISOK	10:00 - 11:30	nezaposlene osobe
03.10.2019.	Učenje kroz volontiranje	CISOK	13:00 - 13:45	učenici SŠ
04.10.2019.	Vodič za nezaposlene	Ispostava Duga Resa	09:00 - 10:00	nezaposlene osobe
07.10.2019.	Vodič za nezaposlene	PU Karlovac	08:00 - 09:00	nezaposlene osobe
09.10.2019.	Radionica: SAMOZAPOŠLJAVANJE	PU Karlovac	08:00 - 10:00	nezaposlene osobe
09.10.2019.	Kamo nakon osnovne škole?	CISOK	12:15 - 13:45	učenici OŠ
10.10.2019.	Vodič za nezaposlene	Ispostava Ogulin	08:00 - 09:00	nezaposlene osobe
11.10.2019.	Kamo nakon osnovne škole?	CISOK	12:15 - 13:45	učenici OŠ
14.10.2019.	Aktivacijski program	PU Karlovac	10:00 - 14:00	nezaposlene osobe
14.10.2019.	Vodič za nezaposlene	PU Karlovac	08:00 - 09:00	nezaposlene osobe
14.10.2019.	Što nakon srednje škole?	CISOK	08:00 - 09:30	učenici SŠ
14.10.2019.	Što nakon srednje škole?	CISOK	10:00 - 11:30	učenici SŠ
15.10.2019.	Što nakon srednje škole?	CISOK	08:00 - 09:30	učenici SŠ
15.10.2019.	Što nakon srednje škole?	CISOK	10:00 - 11:30	učenici SŠ
16.10.2019.	Što nakon srednje škole?	CISOK	08:00 - 09:30	učenici SŠ
16.10.2019.	Vodič za nezaposlene	Ispostava Vojnić	10:00 - 11:00	nezaposlene osobe
16.10.2019.	Vodič za nezaposlene	Ispostava Duga Resa	09:00 - 10:00	nezaposlene osobe
17.10.2019.	Vodič za nezaposlene	Ispostava Slunj	10:00 - 11:00	nezaposlene osobe
21.10.2019.	Aktivacijski program	Ispostava Ogulin	10:00 - 14:00	nezaposlene osobe
21.10.2019.	Aktivacijski program	Ispostava Vojnić	10:00 - 14:00	nezaposlene osobe
21.10.2019.	Vodič za nezaposlene	PU Karlovac	08:00 - 09:00	nezaposlene osobe
22.10.2019.	Radionica: Korak do posla	Ispostava Duga Resa	11:00 - 12:00	nezaposlene osobe
23.10.2019.	Radionica: SAMOZAPOŠLJAVANJE	PU Karlovac	08:00 - 10:00	nezaposlene osobe
23.10.2019.	Vodič za nezaposlene	Ispostava Ogulin	08:00 - 09:00	nezaposlene osobe
23.10.2019.	Kamo nakon osnovne škole?	CISOK	13:00 - 14:30	učenici OŠ
24.10.2019.	Radionica: Korak do posla	CISOK	11:00 - 12:00	nezaposlene osobe
25.10.2019.	Kako odabrati buduće zanimanje?	CISOK	13:00 - 13:45	učenici OŠ
28.10.2019.	Vodič za nezaposlene	PU Karlovac	08:00 - 09:00	nezaposlene osobe
28.10.2019.	Kako odabrati buduće zanimanje?	CISOK	14:00 - 14:45	učenici OŠ
29.10.2019.	Kako odabrati buduće zanimanje?	CISOK	12:20 - 13:05	učenici OŠ
29.10.2019.	Vodič za nezaposlene	Ispostava Ozalj	11:00 - 12:00	nezaposlene osobe

# IZVORI PODATAKA I OBJAŠNENJE POJMOVA

Izvori podataka za Mjesečni statistički bilten su evidencije koje se vode u Hrvatskom zavodu za zapošljavanje prema odredbama Zakona o tržištu rada (Narodne novine, 118/2018).

**NEZAPOSLENA OSOBA** – u smislu Zakona o tržištu rada smatra se osoba u dobi od 15 do 65 godina, sposobna ili djelomično sposobna za rad koja nije u radnom odnosu odnosno koja ne obavlja samostalnu djelatnost, aktivno traži posao i raspoloživa je za rad, evidentirana je u Hrvatskom zavodu za zapošljavanje na kraju izvještajnog mjeseca te ako:

- ne ostvari mjesečni primitak od pružanja usluga prema posebnim propisima ili ne ostvari mjesečni primitak odnosno drugi dohodak prema propisima o porezu na dohodak s obzirom na podatak o uplaćenim doprinosima za obvezna osiguranja dobivenim od Središnjeg registra osiguranika, a koji je veći od prosječne isplaćene novčane naknade u prethodnoj kalendarskoj godini,
- nema registrirano trgovačko društvo ili drugu pravnu osobu odnosno nema više od 25% udjela u trgovačkom društvu ili drugoj pravnoj osobi,
- nije član zadruge ili upravitelj zadruge,
- nije predsjednik, član uprave ili izvršni direktor trgovačkog društva ili likvidator,
- nema registrirani obrt, slobodno zanimanje ili djelatnost poljoprivrede i šumarstva,
- ne obavlja domaću radinost ili sporedno zanimanje prema posebnom propisu,
- nije osigurana kao poljoprivrednik po propisima o mirovinskom osiguranju,
- nije zaposlena prema posebnim propisima,
- nije korisnik mirovine, osim korisnika mirovine koji ostvari pravo na invalidsku mirovinu zbog profesionalne nesposobnosti za rad odnosno korisnika mirovine koji ostvari pravo na invalidsku mirovinu zbog djelomičnog gubitka radne sposobnosti i korisnika obiteljske mirovine kojemu se ta mirovina ne isplaćuje,
- ne ispunjava uvjete za starosnu mirovinu,
- nije osigurana na produženo mirovinsko osiguranje na temelju ugovora o radu na određeno vrijeme za stalne sezonske poslove,
- nije uključena u program socijalnog uključivanja na temelju nalaza i mišljenja centra za profesionalnu rehabilitaciju o privremenoj nezapošljivosti,
- nije redoviti učenik ili student

**NOVOPRIJAVLJENI** - Nezaposlene osobe koje su se tijekom izvještajnog mjeseca prijavile Hrvatskom zavodu za zapošljavanje.

**ZAPOSLENI S EVIDENCIJE** - Osobe koje su tijekom izvještajnog mjeseca zaposlene s evidencije Hrvatskog zavoda za zapošljavanje na temelju radnog odnosa i na temelju drugih poslovnih aktivnosti.

**ZAPOSLENI S EVIDENCIJE NA TEMELJU RADNOG ODNOSA** - Osobe koje su tijekom izvještajnog mjeseca zasnovale radni odnos na temelju ugovora o radu u zemlji ili inozemstvu, a bile su u evidenciji Hrvatskog zavoda za zapošljavanje.

**ZAPOSLENI S EVIDENCIJE NA TEMELJU DRUGIH POSLOVNIH AKTIVNOSTI** - Osobe koje su tijekom izvještajnog mjeseca započele obavljati neke druge poslovne aktivnosti u vezi sa zapošljavanjem, tj. ako su: registrirale ili stekle više od 25 % udjela u trgovačkom društvu ili drugoj pravnoj osobi, registrirale obrt ili slobodno zanimanje, postale predsjednik uprave, član uprave ili izvršni direktor trgovačkog društva te član ili upravitelj zadruge, postale osiguranik produženog mirovinskog osiguranja na temelju ugovora o radu na određeno vrijeme za stalne sezonske poslove, ostvarile mjesečni primitak, odnosno dohodak veći od prosječne isplaćene novčane naknade u prethodnoj kalendarskoj godini, uključile se u stručno osposobljavanje za rad bez zasnivanja radnog odnosa, zaposlile se prema posebnim propisima, a bile su u evidenciji Hrvatskoga zavoda za zapošljavanje.

**BRISANI IZ EVIDENCIJE ZBOG OSTALIH RAZLOGA** - Osobe koje su tijekom izvještajnog mjeseca brisane iz evidencije Hrvatskoga zavoda za zapošljavanje zbog svih ostalih razloga osim zapošljavanja na temelju radnog odnosa ili drugih poslovnih aktivnosti, a sukladno čl. 17. Zakona o tržištu rada (ostvarivanje prava na mirovinu, na roditeljsku, roditeljsku, posvojiteljsku ili skrbničku poštedu od rada, opća nesposobnost za rad odnosno potpuni gubitak radne sposobnosti prema propisima o mirovinskom osiguranju, odjava s evidencije, neispunjavanje uvjeta za aktivno traženje posla i drugo).

**KORISNICI NOVČANE NAKNADE** - Nezaposlene osobe evidentirane u Hrvatskom zavodu za zapošljavanje koje su prema odredbama Zakona o tržištu rada ostvarile novčanu naknadu tijekom izvještajnog mjeseca.

**TRAŽENI RADNICI** - Broj slobodnih radnih mjesta koje poslodavci prijavljuju Hrvatskom zavodu za zapošljavanje tijekom izvještajnog mjeseca, a odnose se na zapošljavanje na temelju radnog odnosa i na temelju drugih poslovnih aktivnosti.

**REALIZIRANE POTREBE ZA RADNICIMA** - Osobe za koje je Hrvatski zavod za zapošljavanje dobio izvještaj o zapošljavanju. Ti izvještaji pružaju informaciju da su prijavljene potrebe za radnicima doista i realizirane.

**NEZAPOSLENI HRVATSKI BRANITELJI** - Nezaposlene osobe evidentirane u Hrvatskom zavodu za zapošljavanje na kraju izvještajnog mjeseca koje su prema odredbama Zakona o pravima hrvatskih branitelja iz Domovinskog rata i članova njihovih obitelji (NN 19/13 – pročišćeni tekst, 33/13, 148/13, 92/14) stekle status branitelja.

**TRAŽITELJI ZAPOSLENJA** – Osobe koje se mogu prijaviti Zavodu prema članku 13. Zakona o tržištu rada radi savjetovanja i informiranja s ciljem razvoja upravljanja karijerom i posredovanja, a ne smatraju se nezaposlenim osobama iz članka 10. spomenutog zakona.

## KLASIFIKACIJE

Nacionalna klasifikacija djelatnosti 2007 (NKD 2007) (Narodne novine, br. 58/07, 72/07), a u službenoj je primjeni od 1. siječnja 2009. Ta je klasifikacija utemeljena na europskoj klasifikaciji NACE Rev. 2 koja je obvezna za države članice Europske unije. Nacionalna klasifikacija zanimanja 2010 (NKZ 10) (Narodne novine, br. 147/10, 14/11). Ona predstavlja normu za sve korisnike pri iskazivanju podataka o zanimanjima. Izrađena je primjenom načela i sustava Međunarodne standardne klasifikacije zanimanja (International Standard Classification of Occupations ISCO-08), čime je omogućena usporedivost podataka na međunarodnoj razini. Nacionalna standardna klasifikacija obrazovanja (NSKO) (Narodne novine, br. 105/01). UNESCO je krajem 1997. godine prihvatio revidiranu međunarodnu klasifikaciju obrazovanja (International Standard Classification of Education – ISCED-97) kao međunarodni standard za prikupljanje i prezentiranje podataka o obrazovanju. Klasifikacija ISCED-97 omogućuje usporedivost podataka o obrazovanju na međunarodnoj razini. Metodologija Nacionalne standardne klasifikacije obrazovanja u potpunosti je usklađena s međunarodnom klasifikacijom obrazovanja ISCED-97 i njezina će primjena omogućiti usporedivost podataka o obrazovanju s drugim zemljama svijeta. Mjere aktivne politike zapošljavanja koje provodi Hrvatski zavod za zapošljavanje klasificirane su i numerirane prema Eurostatovoj metodologiji za statistike tržišta rada (Labour market policy statistics) iz 2013. godine. Prikazani su samo tipovi intervencija koji se provode u Republici Hrvatskoj.