

PRIOPĆENJE ZA JAVNOST

**PROMJENE U EVIDENTIRANOJ NEZAPOSLENOSTI TIJEKOM SIJEČNJA TE STANJE
REGISTRIRANE NEZAPOSLENOSTI NA KRAJU SIJEČNJA 2020. GODINE**

Šibenik, veljača 2020.

1. MJESEČNE PROMJENE U EVIDENTIRANOJ NEZAPOSLENOSTI TIJEKOM SIJEČNJA 2020.

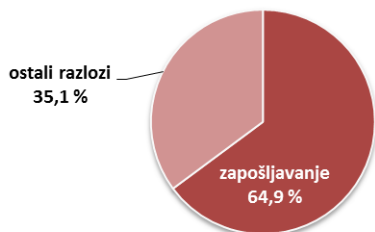
1.1. Izlasci iz evidencije nezaposlenih

Ukupno su tijekom siječnja 2020. godine iz evidencije nezaposlenih izašle 404 osobe što je za 116 osoba ili 22,3 % manje nego u istom mjesecu prošle godine.

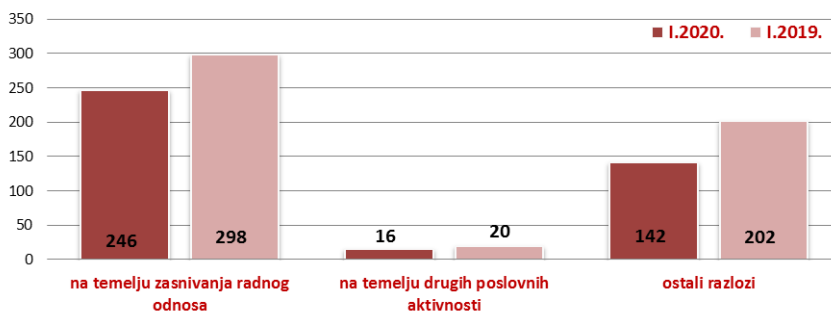
Područni ured/Ispostava	I.2020.	XII.2020.	I.2020.	Stopa rasta/pada I.2020./XII.2020. u %	Stopa rasta/pada I.2020./I.2020. u %
Drniš	37	24	54	54,2	-31,5
Knin	81	93	128	-12,9	-36,7
Šibenik	245	238	285	2,9	-14,0
Vodice	41	43	53	-4,7	-22,6
Područni ured Šibenik	404	398	520	1,5	-22,3

Od toga je zaposleno 262 osobe, i to: 246 osoba (ili 93,9 %) na temeljem zasnivanja radnog odnosa i 16 osoba (ili 6,1 %) na temelju drugih poslovnih aktivnosti (stručno osposobljavanje za rad bez zasnivanja radnog odnosa, ostvarivanje mjesečnog primitka odnosno dohotka od druge samostalne djelatnosti većega od prosječno isplaćene novčane naknade u prethodnoj kalendarskoj godini, registriranje trgovačkog društva, obrta, prijava na poljoprivredno osiguranje, zapošljavanje prema posebnim propisima, i dr.).

Struktura izlazaka iz nezaposlenosti u siječnju 2020. godine



Izlasci iz evidencije nezaposlenih u siječnju 2020. i 2019. godine



Evidentirano zapošljavanje na temelju radnog odnosa najčešće se realiziralo u sljedećim djelatnostima:

- djelatnosti pružanja smještaja te pripreme i usluživanja hrane – 44 osobe ili 17,9 %,
- obrazovanje – 41 osoba ili 16,7%,
- trgovina na veliko i na malo; popravak motornih vozila i motocikala – 34 osobe ili 13,8 %,
- prerađivačka industrija – 25 osoba ili 10,2 %, te
- građevinarstvo – 20 radnika ili 8,1 %.

Istovremeno su u siječnju 2020. godine 142 osobe izašle iz evidencije nezaposlenih zbog ostalih razloga sukladno zakonu, npr. izlaska iz radne snage (umirovljenje, uključanje u redovito školovanje), nepridržavanja zakonskih odredbi (ne traže aktivno posao, neraspoloživi za rad), odjave s evidencije i dr.

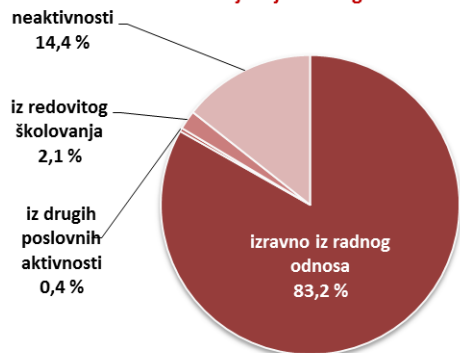
1.2. Ulasci u evidenciju nezaposlenih

Ulasci u evidenciju nezaposlenih (tzv. novoprijavljene nezaposlene osobe) prema svome prethodnom statusu aktivnosti mogu biti: iz rada (radnoga odnosa ili drugih poslovnih aktivnosti), iz redovitoga školovanja te iz neaktivnosti (tj. oni koji nisu bili niti zaposleni niti su upravo završili školovanje).

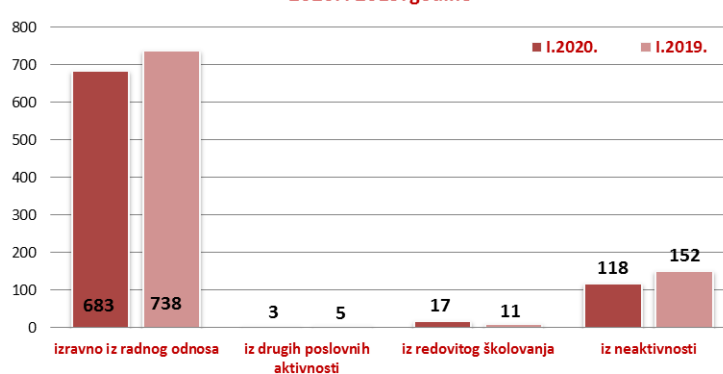
Područni ured/Ispostava	I.2020.	XII.2019.	I.2019.	Stopa rasta/pada I.2020./XII.2019. u %	Stopa rasta/pada I.2020./I.2019. u %
Drniš	80	38	75	110,5	6,7
Knin	136	105	241	29,5	-43,6
Šibenik	498	415	475	20,0	4,8
Vodice	107	79	115	35,4	-7,0
Područni ured Šibenik	821	637	906	28,9	-9,4

Tijekom siječnja 2020. u evidenciju nezaposlenih novoprijavljeno je ukupno 821 osoba (9,4 % manje nego u siječnju 2019. godine), i to: 683 osobe izravno iz radnog odnosa (83,2 %), 118 osoba iz neaktivnosti (14,4 %), 17 osoba iz redovitog školovanja (2,1 %) te 3 osobe iz drugih poslovnih aktivnosti (0,4 %).

Struktura ulazaka u evidenciju nezaposlenih u siječnju 2020. godine



Ulasci u evidenciju nezaposlenih u siječnju 2020. i 2019. godine



S obzirom na djelatnost prethodnog zaposlenja, najviše osoba izravno iz radnog odnosa došlo je iz sljedećih djelatnosti:

- djelatnosti pružanje smještaja te pripreme i usluživanja hrane – 279 osoba ili 40,8 %,
- trgovine na veliko i na malo; popravak motornih vozila i motocikala – 83 osobe ili 12,2%,
- umjetnost, zabava i rekreacija – 61 osoba ili 8,9 %,
- administrativne i pomoćne uslužne djelatnosti – 45 osoba ili 6,6%, te
- prerađivačka industrija – 33 osobe ili 4,8%.

2. REGISTRIRANA NEZAPOSLENOST KRAJEM SIJEČNJA 2020. GODINE

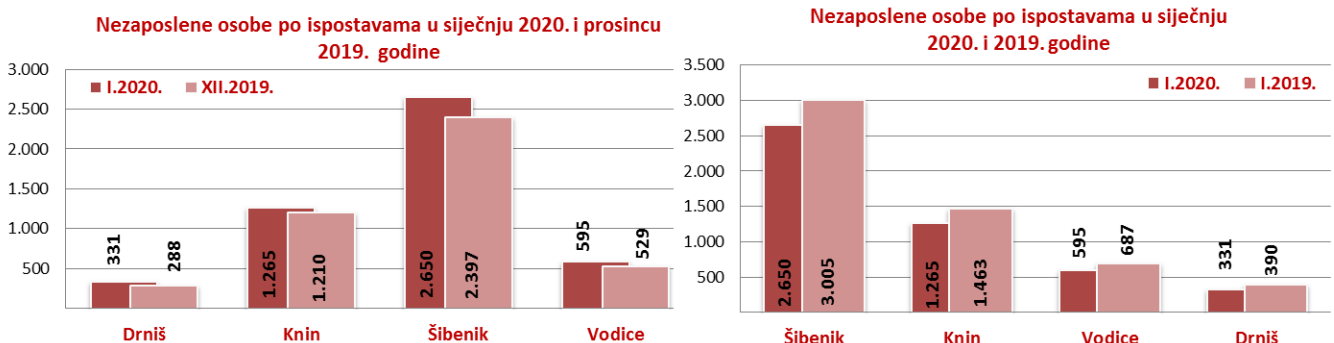
Krajem siječnja 2020. godine u evidenciji Hrvatskoga zavoda za zapošljavanje Područnog ureda Šibenik, registrirana je 4.841 nezaposlena osoba.

U odnosu na prosinac 2019. broj nezaposlenih povećan je za 9,4 % ili 417 osoba, a u usporedbi sa siječnjem 2019. godine broj nezaposlenih manji je za 12,7 % ili 704 osobe.

Područni ured/Ispostava	I.2020.	XII.2019.	I.2019.	Stopa rasta/pada I.2020./XII.2019. u %	Stopa rasta/pada I.2020./I.2019. u %
Drniš	331	288	390	14,9	-15,1
Knin	1.265	1.210	1.463	4,5	-13,5
Šibenik	2.650	2.397	3.005	10,6	-11,8
Vodice	595	529	687	12,5	-13,4
Područni ured Šibenik	4.841	4.424	5.545	9,4	-12,7

2.1. Prostorna struktura nezaposlenih

Najveći apsolutni broj registriranih nezaposlenih osoba je u matičnoj ispostavi Šibenik (2.650 osoba ili 54,7 % od ukupnog broja registriranih nezaposlenih u Šibensko – kninskoj županiji), ispostavi Knin (1.265 osoba ili 26,1 %), zatim na području ispostave Vodice (595 osoba ili 12,3 %) te na području ispostave Drniš (331 osoba ili 6,8%).

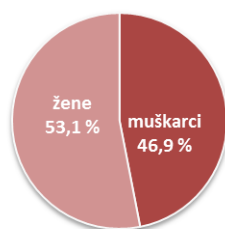


2.2. Nezaposleni prema spolu

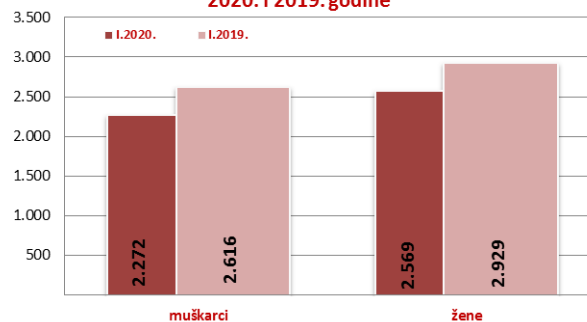
U ukupnome broju nezaposlenih žene čine 53,1 % (2.569 osoba), a muškarci 46,9 % (2.272 osobe).

U usporedbi s istim mjesecom prethodne godine, udio nezaposlenih žena je povećan, a muškaraca smanjen za 1,2 postotnih bodova.

Struktura nezaposlenih osoba prema spolu u siječnju 2020. godine



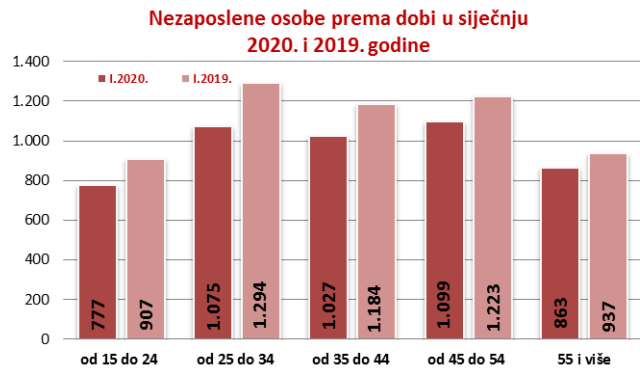
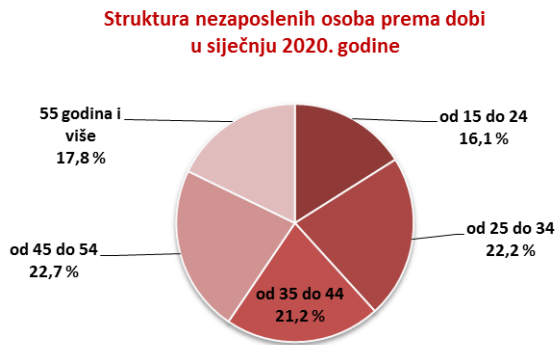
Nezaposlene osobe prema spolu u siječnju 2020. i 2019. godine



PRIOPĆENJE ZA JAVNOST STANJE NA TRŽIŠTU RADA ŠIBENSKO – KNINSKE ŹUPANIJE

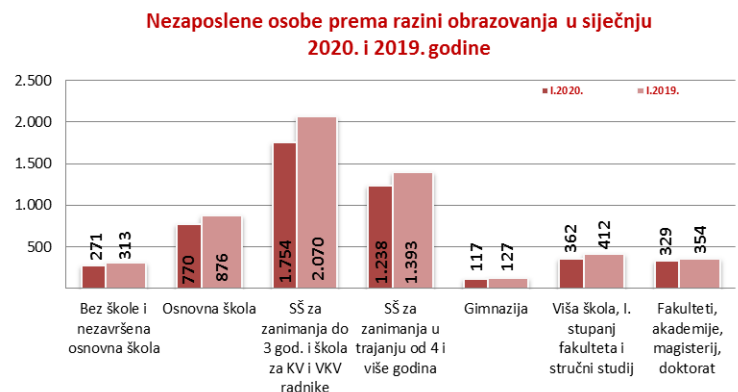
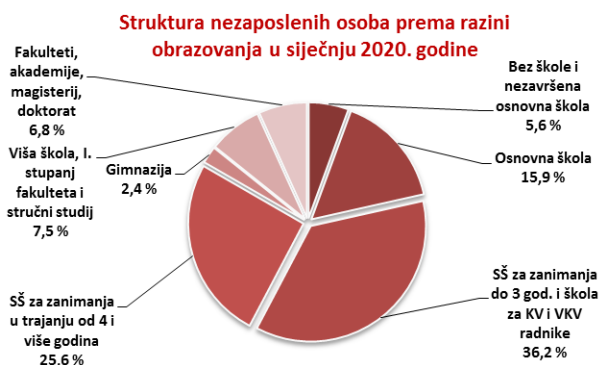
2.3. Nezaposleni prema dobi

S obzirom na dobnu strukturu, udio osoba od 15 do 24 godine iznosi 16,1 % od ukupnog broja nezaposlenih osoba, od 25 do 34 godine 22,2 %, od 35 do 44 godine 22,1 %, od 45 do 54 godine 22,7 %, te iznad 55 godina života 17,8%.



2.4. Nezaposleni prema razini obrazovanja

Osobe srednjoškolske razine obrazovanja čine većinu u strukturi nezaposlenih – 64,2 %, osobe niže razine obrazovanja čine 21,5%, a osoba više i visoke obrazovne razine 14,3% udjela od ukupnoga broja nezaposlenih.



2.5. Nezaposleni hrvatski branitelji

U ukupnom broju nezaposlenih osoba u siječnju 2020. godine, evidentirana su 353 hrvatska branitelja što je u odnosu na isti mjesec prošle godine za 17,4 % ili 58 osoba manje. Udio nezaposlenih hrvatskih branitelja u ukupnoj nezaposlenosti u siječnju 2020. godine iznosi 7,3%.

2.6. Nezaposlene osobe sa invaliditetom

U siječnju 2020. godine, u odnosu na ukupan broj nezaposlenih, evidentirane su 103 osobe sa invaliditetom što je u odnosu na isti mjesec prošle godine za 13,2 % ili 12 osoba više. Udio nezaposlenih osoba sa invaliditetom u ukupnoj nezaposlenosti u siječnju 2020. godine iznosi 2,1%.

2.7. Korisnici novčane naknade za vrijeme nezaposlenosti

U siječnju 2020. godine 1.265 osoba ili 26,1% od ukupnog broja nezaposlenih koristilo je novčanu naknadu. Broj korisnika novčane naknade povećao se u usporedbi s istim mjesecom 2019. godine za 1,7 % ili 21 osobu.






PRIOPĆENJE ZA JAVNOST STANJE NA TRŽIŠTU RADA ŠIBENSKO – KNINSKE ŹUPANIJE

3. PRIJAVLJENE POTREBE ZA RADNICIMA















Tijekom siječnja 2020. prijavljeno je ukupno 807 radnih mjesta što je za 19,2 % manje u odnosu na siječanj 2019. U strukturi prijavljenih radnih mjesta, 449 radnih mjesta ili 55,6 % su sezonskog karaktera.

Područni ured/Ispostava	I.2020.	XII.2019.	I.2019.	Stopa rasta/pada I.2020./XII.2019. u %	Stopa rasta/pada I.2020./I.2019. u %
Područni ured Šibenik	807	283	999	185,2	-19,2
od toga sezonske potrebe	449	73	585	515,1	-23,2

Najveći broj radnih mjesta prijavljeno je iz sljedećih djelatnosti:





-  djelatnosti pružanje smještaja te pripreme i usluživanja hrane – 416 ili 51,5 %,
-  trgovina na veliko i na malo; popravak motornih vozila i motocikala – 122 ili 15,1 %,
-  prerađivačke industrije – 58 ili 7,2%
-  građevinarstva – 50 ili 6,2%, te
-  djelatnosti zdravstvene zaštite i socijalne skrbi – 41 ili 5,1%.

Zanimanja sa 10 i više traženih radnika u siječnju 2020. godine su:



-  konobar/konobarica - 106
-  prodavač/prodavačica - 98
-  kuhar/kuharica - 58
-  sobar/sobarica - 49
-  pomoćni konobar/pomoćna konobarica - 45
-  čistač/čistačica - 45
-  kuhinjski radnik/kuhinjska radnica - 42
-  pomoćni kuhar/pomoćna kuharica - 37
-  ekonomski službenik/ekonomska službenica - 18
-  recepcionar/recepcionarka - 15
-  medicinska sestra/medicinski tehničar - 11
-  tesar/tesarica - 10
-  fasader/fasaderka - 10
-  radnik/radnica u održavanju - 10

4. AKTIVNA POLITIKA ZAPOSŁJAVANJA

U programe aktivne politike zapošljavanja tijekom siječnja 2020. godine novouključeno je 18 osoba, i to 6 muškaraca (33,3 %) i 12 žena (66,7 %), a obuhvaćene su sljedećim mjerama:

-  Stalni sezonac – 10 osoba (55,6 %)
-  Potpore za zapošljavanje nezaposlenih – 5 osoba (27,8 %)
-  Potpore za zapošljavanje za stjecanje prvog radnog iskustva/pripravništvo – 2 osobe (11,1 %)
-  Potpore za samozapošljavanje – 1 osoba (5,6 %).

Na kraju siječnja 2020. godine u programima aktivne politike zapošljavanja bilo je 484 aktivna korisnika iz prošle i tekuće godine, i to 214 muškaraca (44,2 %) i 270 žena (55,8 %), koji su nastavili s korištenjem sljedećih mjera:

-  Potpore za samozapošljavanje – 156 osoba (32,2 %)
-  Stručno osposobljavanje za rad bez zasnivanja radnog odnosa – 85 osoba (17,6 %)

PRIOPĆENJE ZA JAVNOST
STANJE NA TRŽIŠTU RADA
ŠIBENSKO – KNINSKE ŽUPANIJE

- 🏠 Stalni sezonac – 84 osobe (17,4 %)
- 🏠 Potpore za zapošljavanje za stjecanje prvog radnog iskustva/pripravništvo – 57 osoba (11,8 %)
- 🏠 Potpore za zapošljavanje nezaposlenih – 55 osoba (11,4 %)
- 🏠 Javni rad – 15 osoba (3,1 %)
- 🏠 Osposobljavanje za stjecanje odgovarajućeg radnog iskustva (30+) – 4 osobe (0,8 %)
- 🏠 Potpore za usavršavanje – 2 osobe (0,4 %).

	Vrsta mjere	Novouključeni korisnici u 2020.	Ukupno korisnici tijekom 2020. (do 31.1.2020.) iz prethodnih i tekuće godine
1.	Potpore za zapošljavanje	7	112
1.1.	Potpore za zapošljavanje nezaposlenih	5	55
1.2.	Potpore za zapošljavanje za stjecanje prvog radnog iskustva/pripravništvo	2	57
2.	Potpore za usavršavanje	0	2
3.	Potpore za samozapošljavanje	1	156
4.	Obrazovanje i osposobljavanje	0	115
4.1.	Obrazovanje nezaposlenih	0	26
4.2.	Obrazovanje zaposlenih	0	0
4.3.	Osposobljavanje na radnom mjestu	0	0
4.4.	Obrazovanje za završetak osnovne škole i stjecanje prvog zanimanja	0	0
4.5.	Aktivacijski programi	0	0
4.6.	Stručno osposobljavanje za rad bez zasnivanja radnog odnosa	0	85
4.7.	Osposobljavanje za stjecanje odgovarajućeg radnog iskustva (30+)	0	4
5.	Javni radovi	0	15
6.	Potpore za očuvanje radnih mjesta	0	0
6.1.	Potpore za skraćivanje radnog vremena	0	0
6.2.	Potpore za obrazovanje radnika	0	0
6.3.	Potpore za očuvanje radnih mjesta u sektoru proizvodnje tekstila, odjeće, obuće, kože i drva	0	0
7.	Stalni sezonac	10	84
	UKUPNO	18	484